

СКОРО

В среду Министерство финансов предложит инвесторам ОФЗ в объеме 75 млрд руб. в том числе ОФЗ 25073 на 40 млрд руб. и ОФЗ 25075 на 35 млрд руб. Доходность ОФЗ 25073 (дюрация 1.83 г.) вчера на закрытие составила 5.8% годовых. Доходность ОФЗ 25075 (дюрация 4.2 г.) составила 7.16% годовых.

СЕГОДНЯ

Банк России сегодня принял решение сохранить ставку

Ставка рефинансирования останется на прежнем уровне 7.75%, но Банк России отмечает повышение инфляции в августе на фоне засухи и повышения цен на пшеницу на мировом рынке. В пресс-релизе также сообщается, что ЦБ РФ «в настоящее время не видит достаточных оснований для того, чтобы сделать вывод о негативном влиянии указанных ценовых шоков на инфляцию в среднесрочной или долгосрочной перспективе». Мы не ожидаем изменения ставок ЦБ до конца года, так как рост экономики пока выглядит довольно хрупким.

На внешнем рынке

Сегодня выходит индекс цен на недвижимость в США за июнь (S&P Case-Shiller), индекс деловой активности за август, а также позже ФРС публикует стенограмму последнего заседания комитета по денежному рынку.

ВЧЕРА

Внутренний рынок

Изменение прогнозов Минэкономразвития. Ниже приводим основные изменения прогноза, которые в понедельник сообщил заместитель министра экономического развития Андрей Клепач (данные по Интерфаксу).

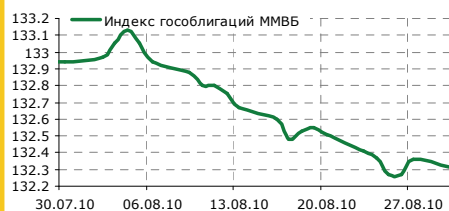
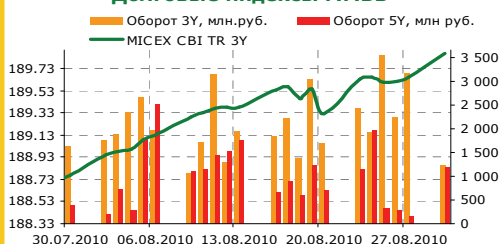
Прогноз инфляции на 2010 г. повышен до 7–8% с 6–7% из-за засухи, при этом с наибольшей долей вероятности, по мнению МЭР, рост потребительских цен будет в интервале 7.5–7.8%. На наш взгляд, инфляция составит по меньшей мере 8.1%, и то только в случае разового скачка инфляции в августе, хотя более вероятно эффект домино продолжится ввиду роста цен на молоко, мясо, и прочие пищевые продукты. Отметим, что даже до засухи наш прогноз по инфляции был 7.3%, и повышение цен ожидалось к концу года из-за наблюдавшегося роста денежной массы и эффекта низкой базы. По мере уточнения последствий засухи и возникшего эффекта стихийного повышения спроса на ряд товаров, инфляция, по нашим оценкам, может вырасти до около 9%. Тем не менее, мы полагаем, что Банк России лишь в начале следующего года может приступить к повышению ставки рефинансирования в случае существенного превышения уровня 8% по инфляции.

Минэкономразвития также изменило прогнозы по экономическому развитию РФ на 2011–2013 гг. ввиду более оптимистичных ожиданий по росту промышленности и торговли. А. Клепач сообщил, что более быстрое восстановление ожидается в экспортноориентированных секторах, а также в тех секторах, которые связаны с реализацией госпрограмм по под-

Ближайшие размещения

Дата	Облигация	Объем
01.09.2010	ОФЗ-25073-ПА	40 млрд руб.
01.09.2010	ОФЗ-25075-ПА	35 млрд руб.
01.09.2010	РСХБ, БО-5	10 млрд руб.
02.09.2010	ТГК-6, 1	5 млрд руб.
07.09.2010	ЮниКредит Банк, 5	5 млрд руб.
07.09.2010	Мечел, 13	5 млрд руб.
07.09.2010	Мечел, 14	5 млрд руб.
07.09.2010	Якутскэнерго, БО-1	3 млрд руб.
13.09.2010	Магнит, БО-1	1 млрд руб.
13.09.2010	Магнит, БО-2	1 млрд руб.
13.09.2010	Магнит, БО-3	1.5 млрд руб.
13.09.2010	Магнит, БО-4	2 млрд руб.
14.09.2010	Иркут, БО-1	5 млрд руб.

Долговые индексы ММВБ



Корпоративный и субфедеральный сегменты

	Bid	1 день	Доходность, %
Москва-58	103.51	0.00	4.91
ГАЗПРОМ А8	101.43	0.00	5.67
ОГК-5 БО15	100.80	-0.15	7.07
РЖД-7	101.75	0.00	6.72
РЖД-10	124.64	0.09	7.04
Москва-62	122.10	0.00	6.96
Газпром А11	122.08	-0.11	7.15
РЖД-23	105.69	0.04	7.62
Москва-56	100.66	0.00	7.52
Москва-49	99.90	0.00	7.52

Государственный сегмент

	Bid	1 день	Доходность, %
ОФЗ 25060	99.84	0.00	6.84
ОФЗ 25061	100.02	0.00	4.90
ОФЗ 46002	103.55	0.00	6.15
ОФЗ 46017	98.26	0.00	7.12
ОФЗ 46021	92.00	0.00	4.90
ОФЗ 46018	99.19	0.00	7.32
ОФЗ 46020	92.75	-0.25	7.69

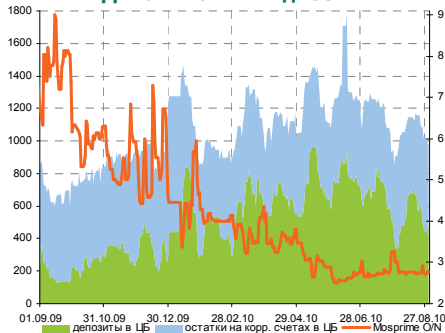
Показатели основных мировых фондовых индексов

Индекс	Значение закр.	% изменения		
		1 день	1 м.	3 м.
ММВБ	1 370.77	0.31	-1.89	2.20
PTC	1 427.11	0.40	-3.56	3.12
Dow Jones	10 009.73	-1.39	-4.36	-2.34
S&P 500	1 048.92	-1.47	-4.78	-4.50
NASDAQ	2 119.97	-1.56	-5.98	-7.06

Индикаторы денежного рынка

	Изменения, %		
	Сегодня	1 день	1 м.
Overnight	2.50	0.0	-12.28
MOSPRIME 3М, %	3.74	0.0	-3.11
MOSIBOR 3М, %	7.41	0.0	0.00
MIBOR 91-180 дней, %	5.07	0.4	-2.31
Ост. на корп. счетах ЦБ, млрд руб.	510.39	0.0	-56.3
Деп. в ЦБ, млрд руб.	473.99	0.0	133.4
Сальдо операций ЦБ, млрд руб.	131.00	0.0	-
Золотовал. резервы, \$ млрд	475.20	-	0.7
Инфляция YoY, %	5.50	-	-

Динамика ликвидности



Эмитент	Bid YtM	Изменения, б.п.	
		1 день	1 нед.
UST 2	0.501	-5.5	9.4
UST 10	2.525	-12.3	15.6
UST 30	3.574	-11.7	12.9
Russia 28	5.594	1.2	5.2
Russia 30	4.435	-1.9	1.0
Brazil 34	5.014	-7.1	13.7
China 16	2.904	0.1	0.2
India 36	8.400	0.0	0.0
Mexico 34	4.990	-2.9	20.3
Venezuela 36	15.057	11.6	56.5



держке внутреннего спроса, например, автомобилестроение, авиастроение, железнодорожное машиностроение, оборонный комплекс.

Прогноз по росту ВВП повышен на 2011 г. до 4.2% (с 3.4%), на 2012 г. – до 3.9% (с 3,5%), на 2013 г. – до 4.5% (с 4,2%) в основном из-за изменения прогноза роста промпроизводства, который был повышен в 2010 г. до 7.6% (с 2.7%), на 2011 г. – до 3.9% (с 3.2%), на 2012 г. – до 3.8% (3.1%), на 2013 г. – до 4.9% (с 4.2%).

Чистый отток капитала в 2010 г. ожидается на уровне \$10 млрд (ранее – нулевой уровень), в 2011 г. ожидается чистый приток на уровне \$10 млрд. В 2012 г. прогнозируется снижение чистого притока до \$5 млрд, а в 2013 г. – до нуля.

Минэкономразвития РФ понизило прогноз по укреплению реального эффективного курса рубля в 2010 г., а в 2012 и в 2013 годах ожидает ослабления, сообщил Андрей Клепач. На 2010 год новый прогноз номинального курса составляет 30.4 рубля за доллар (по предыдущему прогнозу – 30 рублей), в 2011 году – 30.5 рубля (29.3 рубля), в 2012 году – 30.7 рубля (28,4 рубля), в 2013 году – 31 рубль (27.9 рубля). Прогноз курсов учитывает несколько другая динамика доллара к евро в плане меньшего укрепления евровалюты (до 1.3 USD/EUR), чем предполагалось ранее (1.4 USD/EUR).

Россельхозбанк определил ставки 1-х купонов биржевых облигаций серий БО-01 и БО-05 общим объемом 15 млрд рублей в размере 7.2% (доходность 7.33%) годовых, что находится посередине ориентира организаторов. Ориентир ставки первого купона изначально был в диапазоне 7–7.5% годовых, что соответствует доходности к оферте на уровне 7.12–7.64% годовых.

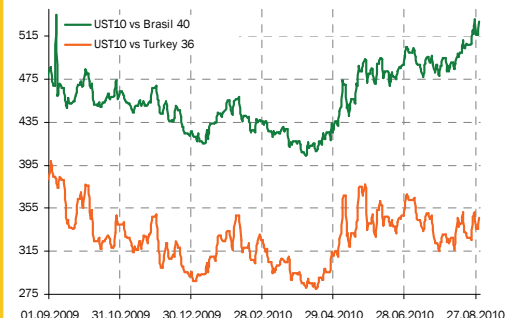
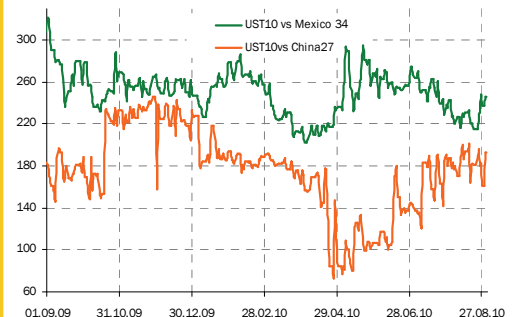
Внешний рынок

Рост доходов населения в США за июль составил 0.2% за месяц, ожидался рост на 0.3%, а в июне показатель был нулевой. Правда, расходы населения превысили прогноз и в июле увеличились на 0.4% (прогноз 0.3%). На фоне неуверенного роста доходов можно сделать вывод, что рынок продолжает сдерживать рост экономики, что со своей стороны вновь усилило спрос на низкорисковые активы. По итогам дня доходность UST10 упала на 12 б.п. до 2.53% годовых. Доходность российских суверенных облигации снизилась незначительно (-2 б.п.) и по итогам дня спрэд составил 189 б.п.

Вкратце

- Ставка 4-го купона облигаций **РЖД** 13-й серии установлена в размере 10% годовых. Плавающая процентная ставка купонов привязана к фиксированной ставке 7-дневного прямого репо ЦБ РФ. По выпуску предстоит исполнение оферты 10 сентября 2011 года.
- Консолидированная выручка **Сибирьтелекома** по МСФО выросла в январе-июне 2010 года на 2.4% – до 19.5 млрд рублей. Показатель OIBDA вырос на 10.3% и составил 760 млн рублей. Маржа OIBDA составила 42% против 39% годом ранее. Показатель EBITDA увеличился в 1.6 раза – до 4.02 млрд рублей, рентабельность составила 41.5% против 26.9%.
- Акционеры **Промсвязьбанка** на внеочередном собрании в понедельник приняли решение о реорганизации Ярсоббанка в форме присоединения к Промсвязьбанку.
- **UTair** готовит 4 выпуска бондов на 6 млрд руб. Срок обращения облигаций составит не более 6 лет, ставка купона – не выше 12.5% годовых. Компания также намерена привлечь кредит Сургутнефтегазбанка на \$20 млн.
- **РЖД** установило ставку 4-го купона облигаций 13-й серии в размере 10% годовых.
- **ТГК-2** ожидает по итогам 2010 г. роста выручки на 10.5% – до 28.7 млрд руб., EBITDA – почти в 2.5х, до 2.2 млрд руб. Показатель EBITDA по итогам 2009 г. составил 903 млн руб., а 2008 г. у ТГК-2 был отрицательный показатель EBITDA – минус 1.524 млрд рублей. Инвестиционная программа ТГК-2 предполагает ввод за 5 лет (2010–2015 гг.) 1.13 ГВт мощностей, ее стоимость оценивается в 40.5 млрд руб., говорится в информационном меморандуме компании. ТГК-2 начнет размещение биржевых облигаций серии БО-01 на 5 млрд рублей в середине сентября,
- **Мегафон** во 2 квартале увеличил чистую прибыль по US GAAP на 36%, до 12.2 млрд руб. Выручка увеличилась на 19%, до 52.2 млрд рублей. OIBDA возросла на 14.6%, до 23.7 млрд рублей. Рентабельность OIBDA составила 45.4% по сравнению с 47.2% во 2 квартале 2009 года. Себестоимость услуг выросла на 32%, до 8.85 млрд рублей.
- Владельцы еврооблигаций **МПБ-2013** 15 сентября обсудят возможность досрочного погашения выпуска. Собрание инвесторов создано на основании письменного обращения к трасти владельцев 10% выпуска. Для принятия решения о досрочном погашении выпуска кворум составляет 2/3 выпуска.
- Moody's повысило рейтинги банка **Восточный экспресс** до B2 с B3. Повышение рейтингов связано с устойчивой позицией банка в условиях мирового финансового кризиса, а также с значительным ростом клиентской базы банка с февраля 2007 года, когда банку впервые был присвоен рейтинг.
- **ЕБРР** предоставил **Кредит Европа банку** 5-летний кредит на 2.9 млрд руб.

Ключевые спрэды



Елена Василева-Корзюк, evasileva@akbars.ru

РОССИЙСКИЙ ОБЛИГАЦИОННЫЙ КАЛЕНДАРЬ

Даты погашения и оферты:

Дата	Выпуск	Объем выпуска, млрд руб.	Действие	Дата	Выпуск	Объем выпуска, млрд руб.	Действие
03.08.2010	ДВТГ-Финанс-1	1	Погашение	01.11.2010	Ханты-МансийскийБанк-1	3	Оферта
03.08.2010	М.О.Р.Е.-Плаза-1	1	Погашение	02.11.2010	ЮФК-1	0,9	Оферта
05.08.2010	Мираторг Финанс-1	2,5	Оферта	04.11.2010	А-ИнжинирингИнвест-1	1,75	Оферта
05.08.2010	Синтерра-1	3	Оферта	10.11.2010	РЖД-6	10	Погашение
06.08.2010	Крайинвестбанк-1	0,6	Оферта	11.11.2010	ВТБ-Лизинг Финанс-1	5,53856	Оферта
10.08.2010	МойБанк-3	1,5	Оферта	17.11.2010	ОбъединКондитерФин-1	3	Оферта
10.08.2010	МосковКредБанк-6	2	Оферта	17.11.2010	Внешпромбанк-1	1,5	Оферта
11.08.2010	Фортум-2	5	Оферта	17.11.2010	РЖД-9	15	Оферта
12.08.2010	РТК-Лизинг-5	0,675	Погашение	18.11.2010	ГПБ-4	20	Оферта
12.08.2010	Трансмашхолдинг-2	4	Оферта	18.11.2010	ММК-1	5	Оферта
12.08.2010	Вестер-Финанс-1	1,5	Оферта	22.11.2010	Сахо ГК-1	2	Оферта
12.08.2010	Европлан-1	2	Оферта	23.11.2010	Свободный Сокол-3	1,2	Оферта
17.08.2010	Виктория-Финанс-1	1,5	Оферта	23.11.2010	ЮгФинСервис-1	0,9	Оферта
20.08.2010	Железобетон Корп-1	1	Оферта	25.11.2010	ГПБ-5	20	Оферта
20.08.2010	РСХБ-6	5	Оферта	26.11.2010	РосинтерРесторантс-3	1	Погашение
21.08.2010	Петрокоммерц-6	3	Оферта	30.11.2010	ВолгаТелеком-2	0,6	Погашение
26.08.2010	Мосэнерго-2	2	Погашение	30.11.2010	ВолгаТелеком-3	0,46	Погашение
26.08.2010	Белон-Финанс-2	2	Оферта	30.11.2010	Глобус-Лизинг-Финанс-5	0,3	Погашение
26.08.2010	МИА-3	1,5	Оферта	30.11.2010	Желдорипотека-1	1,5	Погашение
26.08.2010	Уралсиб ЛК-3	1,5	Оферта	01.12.2010	Мастер-Банк-3	0,96	Оферта
26.08.2010	АМЕТ-финанс-1	2	Оферта	01.12.2010	Трансгазсервис-1	3	Оферта
26.08.2010	ВТБ 24-4	8	Оферта	03.12.2010	Трудовое-1н **	0,023	Оферта
27.08.2010	ТехноНИКОЛЬ-Финанс-2	3	Оферта	06.12.2010	Сатурн НПО-3	3,5	Оферта
28.08.2010	Русь-Банк-3	2	Оферта	07.12.2010	Банк Зенит-5	5	Оферта
31.08.2010	ТГК-2-1	3,08705	Оферта	08.12.2010	ИАЖС РХ-1	0,38	Погашение
31.08.2010	Макромир-Финанс-1	1	Оферта	08.12.2010	Электроника-2	0,5	Погашение
31.08.2010	НОК-3	1	Оферта	08.12.2010	ВТБ-Лизинг Финанс-7	5	Оферта
01.09.2010	Медведь-Финанс-1	0,75	Погашение	09.12.2010	ТОП-КНИГА-2	1,5	Погашение
01.09.2010	ВБД ПП-3	5	Оферта	09.12.2010	Элемент Лизинг-2	0,7	Оферта
06.09.2010	СБ Банк-3	1,5	Оферта	10.12.2010	РуссНефть-1	7	Погашение
09.09.2010	РусСтандарт-5	5	Погашение	10.12.2010	ОГК-3-1	3	Оферта
09.09.2010	ТАИФ-Финанс-1	4	Погашение	10.12.2010	Промнефтесервис-1	3	Оферта
15.09.2010	ГАЗ-финанс-1	5	Оферта	14.12.2010	ЛЭКстрой-1	1,5	Погашение
16.09.2010	Иркут-3	3,25	Погашение	14.12.2010	Пятерочка Финанс-2	3	Погашение
16.09.2010	Сибирьтелеком-6	2	Погашение	14.12.2010	ЮТЭйр-Финанс-3	2	Погашение
16.09.2010	ХКФБанк-3	3	Погашение	14.12.2010	ТрансКредитБанк-2	3	Оферта
16.09.2010	Главстрой-Финанс-2	4	Оферта	14.12.2010	ХКФБанк-6	5	Оферта
17.09.2010	Камаз-Финанс-2	1,5	Погашение	15.12.2010	Вагонмаш-2	1	Погашение
21.09.2010	Ситроникс-1	3	Погашение	15.12.2010	ВБД ПП-2	3	Погашение
21.09.2010	РусСтандарт-7	5	Оферта	15.12.2010	Провиант Финанс-1	1	Погашение
23.09.2010	Группа Магnezит-2	2,5	Оферта	15.12.2010	Строймонтаж Корпор-1	1,2	Оферта
23.09.2010	НОК-2	0,4	Оферта	15.12.2010	Москоммерцбанк-3	5	Оферта
23.09.2010	ГраждСамолеты Сухого-1	5	Оферта	16.12.2010	ГАЗЭКС-Финанс-1	1	Погашение
24.09.2010	Метрострой Инвест-1	1,5	Оферта	16.12.2010	Марийский НПЗ-Финанс-2	1,5	Погашение
25.09.2010	Мособлтрастинвест-2	4	Оферта	16.12.2010	ЭйрЮнион Эр Эр Джи-1	2	Погашение
05.10.2010	УралвагонзаводФинанс-2	3	Погашение	16.12.2010	Группа Разгуляй-12	1	Оферта
07.10.2010	Элис СК-1	0,5	Оферта	17.12.2010	Татфондбанк-7	1	Оферта
07.10.2010	Инвестторгбанк-4	1,5	Оферта	20.12.2010	Промсвязьбанк-6	5	Оферта
07.10.2010	МИА-4	2	Оферта	21.12.2010	МОИА-1	1,05	Погашение
09.10.2010	Ренессанс Капитал КБ-2	3	Оферта	21.12.2010	МойБанк-2	1	Погашение
12.10.2010	ФинансКомпания НЧ-1	1	Оферта	21.12.2010	Группа Агроком-1	1,5	Оферта
13.10.2010	ХМСР-1	3	Погашение	21.12.2010	ДиПОС ПКФ-1	2	Оферта
13.10.2010	ХКФБанк-4	3	Оферта	22.12.2010	СтальфондНед-1	0,59947	Оферта
14.10.2010	Единая Европа-1	1,2	Погашение	24.12.2010	АиФМедиаПресса-Фин-2	1	Оферта
14.10.2010	АЦБК-Инвест-3	1,5	Оферта	24.12.2010	Ризл-лизинг Инвест-1	2	Оферта
14.10.2010	Мосмарт Финанс-1	2	Оферта	29.12.2010	Уралсиб ЛК-1	2,7	Погашение
15.10.2010	АИЖК-3	0,9	Погашение	30.12.2010	Наука-Связь-1	0,2	Оферта
15.10.2010	РусСтандарт-8	5	Оферта				
19.10.2010	Тензор-Финанс-1	0,3	Оферта				
22.10.2010	ТКС Банк-1	1,0055	Погашение				
25.10.2010	Союз АКБ-3	2	Оферта				
26.10.2010	МБРР АКБ-3	3	Оферта				
26.10.2010	ЧТПЗ-3	8	Оферта				
27.10.2010	Трансаэро-1	3	Оферта				
29.10.2010	Технологии ЛИ-1	1,75	Оферта				

AK BARC Банк (Казань)

Айдар Мухаметзянов
Зам. директора
департамента инвестиционного бизнеса
т. +7 (843) 519-38-32
mai@akbars.ru

Эдуард Вагизов
Торговые операции
т. +7 (843) 519-38-32
vagizov@akbars.ru

**Инвестиционная компания
AK BARC Финанс (Москва)****УПРАВЛЕНИЕ ТОРГОВЫХ ОПЕРАЦИЙ**

Павел Деменков
Начальник управления
доб. 115; pdemenkov@akbf.ru

ОТДЕЛ РЫНКА АКЦИЙ

Павел Соркин
Начальник отдела
Доб. 178; psorkin@akbf.ru

**ДЕПАРТАМЕНТ ОПЕРАЦИЙ
НА СРОЧНОМ РЫНКЕ**

Игорь Сокол
Управляющий директор/
Руководитель департамента
доб. 205; isokol@akbf.ru

ОТДЕЛ ТОРГОВЫХ ОПЕРАЦИЙ

Александр Верешкин
Начальник отдела
доб. 209; avereshkin@akbf.ru

Илья Чичаев
Трейдера
доб. 159; ichichaev@akbf.ru

ДЕПАРТАМЕНТ ПО РАБОТЕ С КЛИЕНТАМИ

Юрий Седых
Начальник департамента
доб. 130; ysedyh@akbf.ru

**ОТДЕЛ ПРОДАЖ И УПРАВЛЕНИЯ
ЦЕННЫМИ БУМАГАМИ**

Наталья Кондратьева
Начальник отдела
доб. 166; nkondrateva@akbf.ru

АНАЛИТИЧЕСКИЙ ОТДЕЛ

Елена Василева-Корзюк
Долговые инструменты,
макрэкономика
доб. 221; evasileva@akbf.ru

Анастасия Арестова
Ассистент
aarestova@akbf.ru

УПРАВЛЯЮЩАЯ КОМПАНИЯ АК BARC КАПИТАЛ

Мария Абдуллина
maria.abdullina@akbars-capital.ru

Альфия Хакимова
Брокерское обслуживание
т. +7 (843) 519-39-58
esel@akbars.ru

Дамир Вафин
Торговые операции
т. +7 (843) 523-83-95
dvafin@akbars.ru

**тел. +7 (495) 644-29-95
факс +7 (495) 644-29-96**

ОТДЕЛ ДОЛГОВОГО РЫНКА

Максим Барышников
Начальник отдела
доб. 225; mbaryshnikov@akbf.ru

Степан Богданов
Трейдера
доб. 206; sbogdanov@akbf.ru

Елена Старостенкова
Трейдера
доб. 158; estarostenkova@akbf.ru

Павел Полосков
Трейдера
доб. 185; ppoloskov@akbf.ru

ОТДЕЛ БРОКЕРСКОГО ОБСЛУЖИВАНИЯ

Яна Трофимова
Начальник отдела
доб. 134; ytrofimova@akbf.ru

Полина Лазич
Банки, металлургия,
химическая промышленность
доб. 155; plazich@akbf.ru

ОГРАНИЧЕНИЕ ОТВЕТСТВЕННОСТИ:

Настоящий обзор ЗАО ИК «АК BARC Финанс» (далее - Компания) носит исключительно информационный характер и не является предложением к совершению операций на рынке ценных бумаг по покупке, продаже ценных бумаг и финансовых инструментов или руководством к иным действиям. Оценки и мнения, отраженные в настоящем обзоре, основаны исключительно на заключениях аналитиков Компании в отношении рассматриваемых в обзоре ценных бумаг и эмитентов.

При подготовке настоящего обзора были использованы данные, которые Компания считает достоверными, однако Компания, ее руководство и сотрудники не могут гарантировать абсолютную точность, полноту и достоверность предоставляемой информации и нести ответственность за инвестиционные решения третьих лиц, которые могут привести к прямым или косвенным убыткам, возникшим в результате использования третьими лицами информации, содержащейся в настоящем обзоре. Компания обращает внимание, что операции на рынке ценных бумаг и финансовых инструментов связаны с риском и требуют соответствующих знаний и опыта.

Мнения, прогнозы и рекомендации, содержащиеся в данном отчете, действительны только на даты, приближенные к дате его публикации, и могут меняться в дальнейшем как следствие изменений внутреннего финансового состояния эмитентов, а также внешних условий, напрямую или косвенно влияющих на это состояние.

Компания не берет на себя обязательства регулярно обновлять информацию, которая содержится в настоящем документе или исправлять возможные неточности. Копирование и распространение информации, содержащейся в данном обзоре, возможно только с согласия ЗАО ИК «АК BARC Финанс».

ОТДЕЛ ОПЕРАЦИЙ НА МЕЖДУНАРОДНЫХ РЫНКАХ

Василий Кузьмин
Начальник отдела
доб. 185, vkuzmin@akbf.ru

Андрей Лагунов
Телекоммуникации
доб. 192; alagunov@akbf.ru