

СКОРО

Завтра пройдет заседание ЕЦБ по ставкам. Ожидается, что ставка останется на прежнем уровне, но ввиду продолжающегося роста цен на commodities, председатель ЕЦБ акцентирует на решимости принять меры в случае сохранения тенденции. Инфляция в еврозоне в феврале стала максимальной с октября 2008 г и составила 2.4% в годовом исчислении по сравнению с 2.3% в предыдущем месяце. Таким образом, показатель третий месяц подряд превышает установленный ЕЦБ целевой уровень в 2%, что поддерживает прогнозы о повышении ставки во втором квартале.

СЕГОДНЯ

Укрепление рубля продолжается. Сегодня курс рубля к корзине укрепился еще на 18 коп. до 33.45 руб. к корзине, следом за заявлением Банка России об увеличении коридора колебаний курса. Вчера курс корзины также укрепился на 17 коп. С начала года укрепление рубля к корзине составило уже 4.9%. ЦБ сообщил, что с 1 марта произошло расширение коридора колебаний курса к корзине с 4 до 5 руб., а также была снижена величина накопленных интервенций, приводящих к сдвигу границ операционного интервала на 5 копеек, с \$650 млн до \$600 млн. Повышение потенциальной гибкости валютного курса, будет способствовать повышению действенности процентной политики, используемой Банком России для обеспечения ценовой стабильности, согласно сообщения ЦБ. По словам Алексея Улюкаева, теперь нижняя граница составляет 32.45 рубля, верхняя – 37.45 рубля.

Мы предполагали, что укрепление рубля будет менее стремительно (до 34 руб.), но растущие цены на нефть поддерживают сильный приток валюты по торговому балансу. По нашим оценкам, положительное сальдо ТБ в первом квартале составит около \$65 млрд против \$36.8 млрд в 4 кв. прошлого года. Тем не менее, мы полагаем, что ЦБ продолжит ограничивать укрепление рубля с целью демотивации притока спекулятивного капитала. По словам Алексея Улюкаева, ЦБ РФ в феврале купил на внутреннем рынке \$4.5 млрд

Размещение ОФЗ. Сегодня Минфин планирует разместить ОФЗ 26203 со сроком погашения 3 августа 2016 г. Объем предложения составляет 20 млрд руб. Ориентир Минфина по доходности составляет 7.55-7.65% годовых, предполагает премию до 10 б.п.

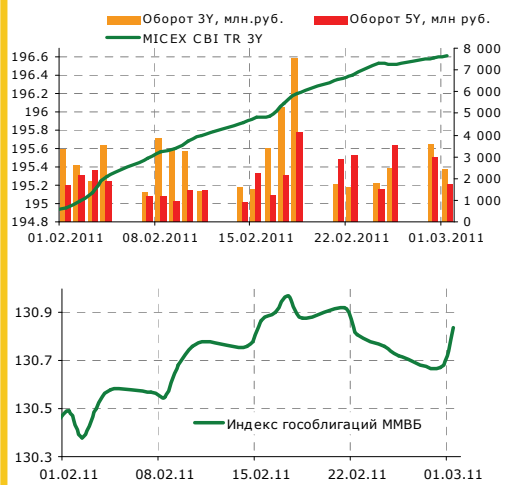
Так как объем погашения полностью совпадает с объемом средств, которые вчера Минфин разместил на депозитах в банках, можно предположить, что размещение обречено на успех. Минфин РФ разместил в банках 20 млрд руб. бюджетных средств под средневзвешенную ставку 5.48% на срок до 24 августа.

Сегодня начнется road show рублевого выпуска евробондов Россельхозбанка. Прайсинг по выпуску ожидается 7 марта.

Ближайшие размещения

02.03.2011	ОФЗ- 26203	20 млрд руб
03.03.2011	СБ Банк, БО-01	2 млрд руб
03.03.2011	ММК, БО-4	5 млрд руб
03.03.2011	РУСАЛ Братск, 7	15 млрд руб
04.03.2011	ЛК УРАЛСИБ, БО-01	2 млрд руб
04.03.2011	Куйбышевгазот-Инвест, 3	3 млрд руб
04.03.2011	Магнит, БО-05	5 млрд руб
09.03.2011	Банк Национальный Стандарт, 01	1.5 млрд руб
15.03.2011	Полипласт, 2	0.8 млрд руб
15.03.2011	Объединенная авиа корп., 01	46 млрд руб
22.03.2011	Транскапиталбанк, 02	1.8 млрд руб

Долговые индексы ММВБ



Корпоративный и субфедеральный сегменты

	Bid	1 день	Доходность, %
Москва-58	101.38	0.00	4.90
ГАЗПРОМ А8	101.20	0.00	5.26
ОГК-5 БО15	101.00	-0.15	6.77
РЖД-7	101.96	0.06	6.47
РЖД-10	121.14	-0.08	7.25
Москва-62	117.90	-0.10	7.26
Газпром А11	119.29	0.14	7.24
Москва-56	98.75	0.00	7.64
Москва-49	98.64	-0.36	7.67

Государственный сегмент

	Bid	1 день	Доходность, %
ОФЗ 25060	99.84	0.00	6.84
ОФЗ 25061	100.02	0.00	4.90
ОФЗ 46002	103.00	0.00	6.63
ОФЗ 46017	97.00	1.00	7.38
ОФЗ 46021	89.29	-0.01	4.90
ОФЗ 46018	94.59	-0.41	7.92
ОФЗ 46020	88.59	0.00	8.13

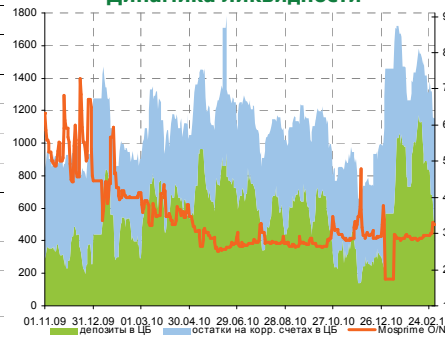
Показатели основных мировых фондовых индексов

Индекс	Значение закр.	% изменения		
		1 день	1 м.	3 м.
ММВБ	1 758.44	-1.09	2.03	7.72
PTC	1 962.66	-0.37	4.94	17.83
Dow Jones	12 058.02	-1.38	1.40	6.12
S&P 500	1 306.33	-1.57	1.57	6.94
NASDAQ	2 737.41	-1.61	1.38	6.13

Индикаторы денежного рынка

	Сего-дня	Изменения, %		
		1 день	1 м.	1 год
Overnight	2.95	-0.15	0.33	-0.55
MOSPRIME 3М, %	4.00	-0.01	0.00	-1.43
MOSIBOR 3М, %	4.00	-0.01	0.00	-1.43
MIBOR 91-180 дней, %	5.01	0.00	-0.10	-2.68
Ост. на корр.счетах ЦБ, млрд руб.	632.39	114.7	89.4	77.2
Деп. в ЦБ, млрд руб.	522.60	-119.7	-238.8	135.8
Сальдо операций ЦБ, млрд руб.	229.00	-2.0	18.4	206.2
Золотовал. резервы, \$ млрд	487.40	н.д.	9.9	54.6
Инфляция YoY, %	9.60	н.д.	0.8	1.6

Динамика ликвидности



Эмитент	Bid YtM	Изменения, б.п.		
		1 день	1 нед.	1 год
UST 2	0.64	-0.04	0.10	-0.16
UST 10	3.39	-0.04	0.07	-0.22
UST 30	4.48	-0.02	-0.05	-0.08
Russia 28	5.91	-0.01	-0.14	-0.16
Russia 30	4.74	-0.02	-0.31	-0.45
Brazil 34	5.71	-0.05	0.08	-0.32
China 16	3.45	0.00	0.18	0.23
India 36	8.11	0.00	-0.15	-0.41
Mexico 34	5.72	0.00	-0.15	-0.41



ВЧЕРА

Внутренний рынок

Ставка бондов **РусАл** 7-й серии на 15 млрд рублей составит 8,3% годовых. Первоначально ориентир был объявлен в диапазоне 9-9.5% годовых при 3-летней оферте, однако, затем дважды понижался. По информации компании, спрос превысил предложенный объем выпуска более чем в 2 раза. Столь удачное размещение предполагает полную уверенность инвесторов, что РусАл примет предложение Норникеля на выкуп акций.

Внешний рынок

Выступление Бернанке перед конгрессом США. По мнению ФРС, текущий рост нефтяных цен, будет иметь только краткосрочное и умеренное влияние на инфляцию в США, в связи с относительно невысоким весом в расходах. Тем не менее, Бен Бернанке подчеркнул, что устойчиво высокие цены на нефть и остальные commodities могут дестабилизировать инфляционные ожидания и ФРС готова реагировать для поддержки ценовой стабильности. В связи с этим Б. Бернанке допустил изменение параметров QE2.

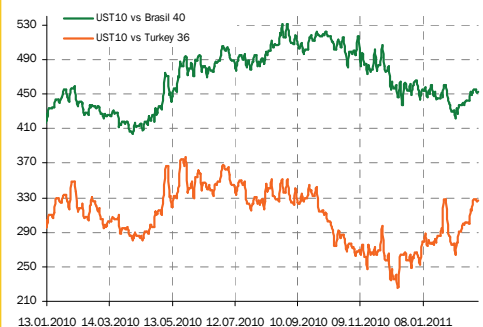
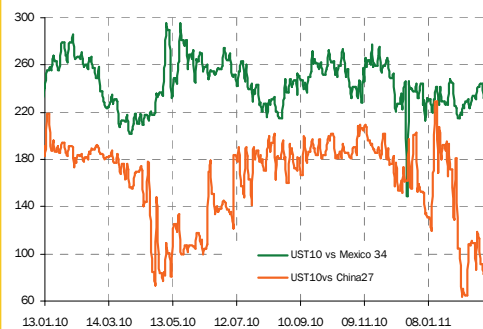
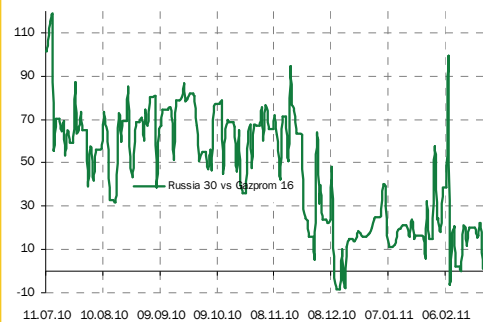
В целом, оценки роста экономики в последнем докладе довольно позитивные, но ФРС продолжает не устраивать медленный рост занятости.

Вкратце

- Агентство S&P поставило на пересмотр с возможностью понижения рейтинг **ВТБ** (BBB), а также компании **ВТБ-Лизинг**, из-за приобретения 46.8% акций **Банк Москвы** и потенциальной покупки всего банка.
Решение S&P «отражает вероятность значительного негативного влияния» на капитал ВТБ покупки Банка Москвы за денежные средства.
- **Газпром** заплатил 22.3 млрд руб. за имущество РУСИА Петролеум, в 1.5 раза превысив стартовую цену аукциона. РУСИА Петролеум является недропользователем Ковытинского газоконденсатного месторождения с доказанными запасами около 2 трлн кубометров газа.
- Чистая прибыль **TNK-BP** в 2010 г. по GAAP выросла на 17% до \$5.8 млрд, EBITDA увеличилась на 15% до \$10.4 млрд. Объем капитальных вложений компании составил \$4.1 млрд.
- **Банк Зенит** готовит 5 выпусков биржевых облигаций общим объемом 21 млрд руб.
- **Evrax Group** разместит три выпуска 10-летних облигаций на общую сумму 30 млрд руб.
- **ВЭБ** в I полугодии планирует привлечь синдицированный кредит на сумму не менее \$2 млрд.
- **Транскапиталбанк** 3 марта начнет сбор заявок на 2-й выпуск облигаций. объемом 1,8 млрд руб.
- **КАМАЗ** в январе-феврале 2011 г. произвел около 5.9 тыс. грузовых автомобилей, что на 49% больше, чем за аналогичный период прошлого года.

Елена Василева-Корзюк, evasileva@akbars.ru

Ключевые спреды



РОССИЙСКИЙ ОБЛИГАЦИОННЫЙ КАЛЕНДАРЬ

Даты погашения и оферты:

Дата	Выпуск	Объем выпуска, млрд руб.	Действие	Дата	Выпуск	Объем выпуска, млрд руб.	Действие
01.02.2011	ИА Республики Татарстан, 1	1	Оферта	31.03.2011	ЭГИДА, 1	0.1	Оферта
08.02.2011	Группа ЛСР(ОАО), 2	5	Оферта	31.03.2011	Элис, 2	0.5	Оферта
08.02.2011	ГАЗ-финанс, 1	5	Погашение	31.03.2011	АПК Аркада, 3	1.2	Погашение
09.02.2011	М-ИНДУСТРИЯ, 2	1.5	Оферта	04.04.2011	МБРР, 2	3	Оферта
09.02.2011	Банк Русский стандарт, 6	6	Погашение	06.04.2011	КВАРТ-финанс, 1	0.3	Оферта
10.02.2011	Трансмашхолдинг, 2	4	Погашение	07.04.2011	Банк Зенит, БО-1	5	Оферта
11.02.2011	Банк Москвы, 2	10	Оферта	14.04.2011	АЦБК-Инвест, 3	1.5	Погашение
11.02.2011	ИА Республики Татарстан, 1	1	Оферта	15.04.2011	Фармпрепарат, 1	0.02	Оферта
11.02.2011	Фортум (ТГК-10), 2	5	Оферта	15.04.2011	Амурметалл, 3	3	Погашение
12.02.2011	Вестер-Финанс, 1	1.5	Оферта	19.04.2011	М-ИНДУСТРИЯ, 2	1.5	Оферта
14.02.2011	ВТБ 24, 2	10	Оферта	21.04.2011	ЕБРР, 2	5	Погашение
14.02.2011	Далур-Финанс, 1	0.5	Оферта	21.04.2011	Связь-Банк, 1	2	Погашение
15.02.2011	Москоммерцбанк, 2	3	Погашение	21.04.2011	завод Арсенал, 2	0.3	Погашение
15.02.2011	ТМК, 3	5	Погашение	22.04.2011	Минплита-Финанс, 1	0.5	Оферта
16.02.2011	ГЛОБЭКСБАНК, 1	5	Оферта	22.04.2011	Объед. кондитеры-Фин., 2	3	Оферта
16.02.2011	Престиж-Экспресс-Серв, 1	0.1	Оферта	22.04.2011	ГАЗКОН, 1	30	Погашение
16.02.2011	НОМОС-БАНК, 8	3	Погашение	22.04.2011	Минплита-Финанс, 1	0.5	Погашение
16.02.2011	Россельхозбанк, 2	7	Погашение	23.04.2011	Новопластуновское, 1	0.02	Оферта
23.02.2011	Банк Союз, 4	3	Погашение	25.04.2011	Газпром нефть, 4	10	Оферта
23.02.2011	СтройАльянс, 1	0.6	Погашение	25.04.2011	Мой Банк, 5	5	Оферта
24.02.2011	Банк Петрокоммерц, 7	3	Оферта	25.04.2011	Моссельпром Финанс, 2	1.5	Оферта
24.02.2011	Белон-Финанс, 2	2	Оферта	25.04.2011	Пром Тех Лизинг, 1	0.1	Погашение
24.02.2011	СУ-155 Капитал, 3	3	Оферта	26.04.2011	Промтрактор-Финанс, 3	5	Оферта
24.02.2011	Синергия, 3	2.5	Оферта	26.04.2011	Тензор-Финанс, БО-1	0.3	Оферта
24.02.2011	СЭТ, 3	3	Погашение	26.04.2011	БАЛТИНВЕСТБАНК, 1	1	Погашение
25.02.2011	ФОРМАТ, 1	1	Оферта	26.04.2011	ГЛОБЭКС-ФИНАНС, 1	4	Погашение
28.02.2011	Белон-Финанс, 2	2	Оферта	26.04.2011	Н.торговые системы, 1	1	Погашение
28.02.2011	ТГК-6-Инвест, 1	2	Оферта	27.04.2011	Внешэкономбанк, 2	2	Погашение
28.02.2011	Мортон-РСО, 1	0.5	Погашение	28.04.2011	ЧТПЗ, 3	8	Оферта
01.03.2011	Восток-Сервис-Финанс, 1	1	Погашение	29.04.2011	Каспийская Энергия Ф, 1	1	Оферта
02.03.2011	Макромир-Финанс, 1	1	Оферта	29.04.2011	Первобанк, БО-1	1.5	Оферта
03.03.2011	РКЗ, 1	1	Оферта	29.04.2011	Разгуляй-Финанс, 5	2	Оферта
03.03.2011	Градострой-Инвест, 1	0.5	Погашение	02.05.2011	Банк Союз, 3	2	Погашение
03.03.2011	Финансы-А.П.И., 1	0.4	Погашение	03.05.2011	Банк НФК (ЗАО), 2	2	Погашение
04.03.2011	Куйбышевазот-инвест, 2	2	Погашение	05.05.2011	МКБ, 5	2	Оферта
07.03.2011	Татфондбанк, 6	2	Оферта	06.05.2011	БИНБАНК, 2	1	Оферта
07.03.2011	ОСМО Капитал, 1	1	Погашение	09.05.2011	Строй-Контраст, 1	2	Погашение
08.03.2011	Владпромбанк, 1	0.2	Погашение	16.05.2011	Росбанк, 10 (А5)	5	Оферта
09.03.2011	МБРР, 4	5	Оферта	16.05.2011	Росбанк, 8 (А3)	5	Оферта
09.03.2011	РМП Холдинг, 1	0.8	Оферта	17.05.2011	МГ групп, 3	1.8	Погашение
09.03.2011	Башкирэнерго, 3	1.5	Погашение	17.05.2011	Мособгаз, 1	2.5	Погашение
09.03.2011	ПЧРБ-Финанс, 1	1.3	Погашение	18.05.2011	ИНПРОМ, 3	1.3	Погашение
11.03.2011	ВолгаТелеком, 4	3	Оферта	18.05.2011	Рэйл Лизинг Финанс, 1	0.2	Погашение
14.03.2011	Восточный Экспресс Б, 1	1	Оферта	19.05.2011	МТС, 4	15	Оферта
15.03.2011	М-ИНДУСТРИЯ, 2	1.5	Оферта	20.05.2011	Авангард АКБ, 3	1.5	Оферта
15.03.2011	Еврокоммерц, 5	5	Погашение	20.05.2011	Белон-Финанс, 2	2	Оферта
15.03.2011	МКБ, 4	2	Погашение	20.05.2011	РЖД, 9	15	Оферта
17.03.2011	ТехноНИКОЛЬ-Финанс, 2	3	Оферта	20.05.2011	Национальный капитал, 2	3	Погашение
17.03.2011	Главстрой-Финанс, 2	4	Погашение	20.05.2011	ЭнергоСтрой-Финанс, 1	1.5	Погашение
17.03.2011	Дикси - Финанс, 1	3	Погашение	24.05.2011	Атомстройэкспорт-Ф, 1	1.5	Погашение
17.03.2011	завод Арсенал, 1	0.4	Погашение	24.05.2011	Свободный сокол, 3	1.2	Погашение
18.03.2011	ДВТГ, 1	5	Оферта	25.05.2011	ОАО ДОМО, 1	2	Оферта
18.03.2011	Нижне-Ленское-Инвест, 3	1	Оферта	25.05.2011	НС-финанс, 1	2	Погашение
20.03.2011	ПСМТ, 1	0.04	Погашение	26.05.2011	АВТОВАЗ, 4	5	Оферта
22.03.2011	ТД Спартак-Казань, 2	1	Погашение	26.05.2011	Талио-Принцепс, 1	0.5	Оферта
23.03.2011	М-ИНДУСТРИЯ, 2	1.5	Оферта	26.05.2011	Техносила-Инвест, 1	2	Погашение
23.03.2011	Сатурн, 2	2	Оферта	27.05.2011	Корп. железобетон, 1	1	Погашение
23.03.2011	Радионет, 2	1	Погашение	30.05.2011	ИТЕРА ФИНАНС, 1	5	Оферта
26.03.2011	МОИТК, 2	4	Погашение	31.05.2011	Группа Черкизово, 1	2	Погашение
27.03.2011	ГАЗ-сервис, 1	30	Погашение	01.06.2011	Татфондбанк, 4	1.5	Погашение
28.03.2011	Группа Магнезит, 2	2.5	Погашение	02.06.2011	Банк Спурт, 2	1	Оферта
29.03.2011	Татфондбанк, 5	2	Оферта	02.06.2011	Разгуляй-Финанс, 4	3	Оферта
29.03.2011	Атомспецконструкция, 1	0.003	Погашение	03.06.2011	Металсервис-финанс, 1	1.5	Оферта
30.03.2011	АРУГ, 2	0.5	Оферта	03.06.2011	Главная дорога, 1	0.3	Погашение
30.03.2011	Метрострой Инвест, 1	1.5	Оферта	07.06.2011	ВТБ 24, 3	6	Оферта

АК БАРС Банк (Казань)

Айдар Мухаметзянов
Директор
департамента инвестиционного бизнеса
т. +7 (843) 519-38-32
mai@akbars.ru

Эдуард Вагизов
Торговые операции
т. +7 (843) 519-38-32
vagizov@akbars.ru

Инвестиционная компания АК БАРС Финанс (Москва)

УПРАВЛЕНИЕ ТОРГОВЫХ ОПЕРАЦИЙ

Павел Деменков
Начальник управления
доб. 115; pdemenkov@akbf.ru

ОТДЕЛ РЫНКА АКЦИЙ

Павел Соркин
Начальник отдела
Доб. 178; psorkin@akbf.ru

ДЕПАРТАМЕНТ ОПЕРАЦИЙ НА СРОЧНОМ РЫНКЕ

Игорь Сокол
Управляющий директор/
Руководитель департамента
доб. 205; isokol@akbf.ru

ОТДЕЛ ТОРГОВЫХ ОПЕРАЦИЙ

Александр Верешкин
Начальник отдела
доб. 209; avereshkin@akbf.ru

Илья Чичаев
Треjder
доб. 159; ichichaev@akbf.ru

ДЕПАРТАМЕНТ ПО РАБОТЕ С КЛИЕНТАМИ

Юрий Седых
Начальник департамента
доб. 130; ysedyh@akbf.ru

ОТДЕЛ ПРОДАЖ И УПРАВЛЕНИЯ ЦЕННЫМИ БУМАГАМИ

Наталья Кондратьева
Начальник отдела
доб. 166; nkondrateva@akbf.ru

АНАЛИТИЧЕСКИЙ ОТДЕЛ

Елена Василева-Корзюк
Долговые инструменты,
макрэкономика
доб. 221; evasileva@akbf.ru

Анастасия Арестова
Ассистент
доб. 194; aarestova@akbf.ru

Альфия Хакимова
Брокерское обслуживание
т. +7 (843) 519-39-58
esel@akbars.ru

Дамир Вафин
Торговые операции
т. +7 (843) 523-83-95
dvafin@akbars.ru

тел. +7 (495) 644-29-95
факс +7 (495) 644-29-96

ОТДЕЛ ДОЛГОВОГО РЫНКА

Максим Барышников
Начальник отдела
доб. 225; mbaryshnikov@akbf.ru

Степан Богданов
Треjder
доб. 206; sbogdanov@akbf.ru

Григорий Кривошей
Треjder
доб. 186; gkrivoshev@akbf.ru

ОТДЕЛ БРОКЕРСКОГО ОБСЛУЖИВАНИЯ

Яна Трофимова
Начальник отдела
доб. 134; ytrifimova@akbf.ru

Полина Лазич
Банки, металлургия,
химическая промышленность
доб. 155; plazich@akbf.ru

ОГРАНИЧЕНИЕ ОТВЕТСТВЕННОСТИ:

Настоящий обзор ЗАО ИК «АК БАРС Финанс» (далее - Компания) носит исключительно информационный характер и не является предложением к совершению операций на рынке ценных бумаг по покупке, продаже ценных бумаг и финансовых инструментов или руководством к иным действиям. Оценки и мнения, отраженные в настоящем обзоре, основаны исключительно на заключениях аналитиков Компании в отношении рассматриваемых в обзоре ценных бумаг и эмитентов.

При подготовке настоящего обзора были использованы данные, которые Компания считает достоверными, однако Компания, ее руководство и сотрудники не могут гарантировать абсолютную точность, полноту и достоверность предоставляемой информации и нести ответственность за инвестиционные решения третьих лиц, которые могут привести к прямым или косвенным убыткам, возникшим в результате использования третьими лицами информации, содержащейся в настоящем обзоре. Компания обращает внимание, что операции на рынке ценных бумаг и финансовых инструментов связаны с риском и требуют соответствующих знаний и опыта.

Мнения, прогнозы и рекомендации, содержащиеся в данном отчете, действительны только на даты, приближенные к дате его публикации, и могут меняться в дальнейшем как следствие изменений внутреннего финансового состояния эмитентов, а также внешних условий, напрямую или косвенно влияющих на это состояние.

Компания не берет на себя обязательства регулярно обновлять информацию, которая содержится в настоящем документе или исправлять возможные неточности. Копирование и распространение информации, содержащейся в данном обзоре, возможно только с согласия ЗАО ИК «АК БАРС Финанс».

ОТДЕЛ СТРУКТУРНЫХ ПРОДУКТОВ

Владимир Шабалов
Начальник отдела
доб. 189; vshabalov@akbf.ru

Елена Лаптева
Специалист
доб. 134; elapteva@akbf.ru

Александр Сидоров
Нефть и газ
доб. 192; asidorov@akbf.ru