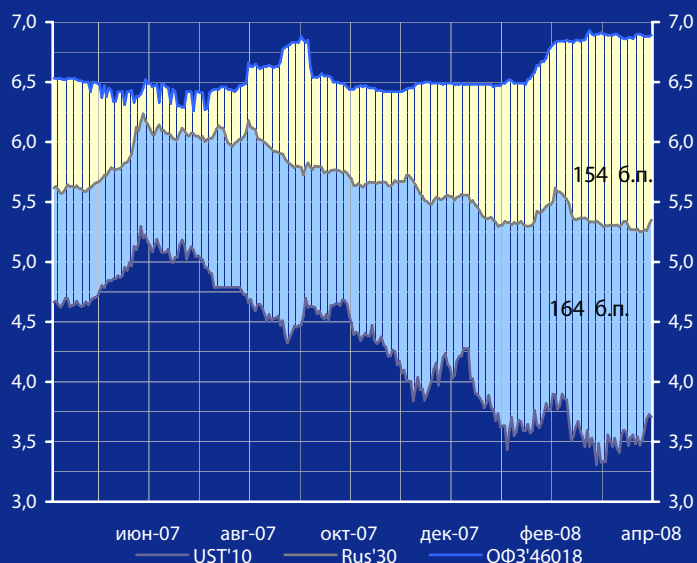
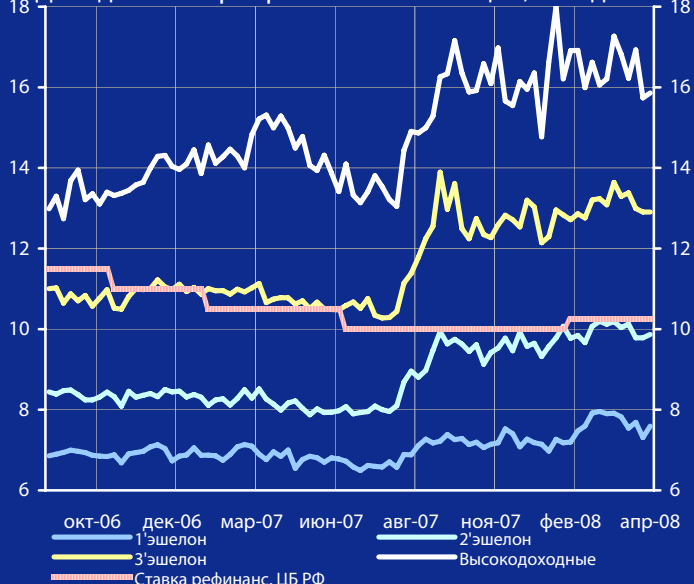


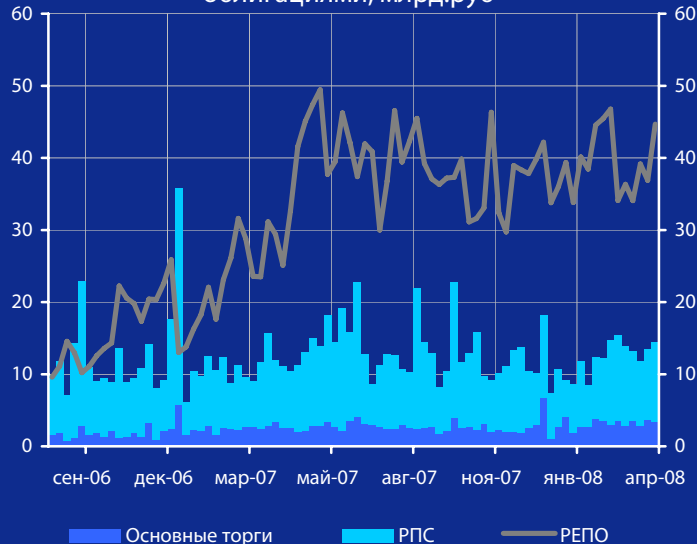
Доходность UST'10, Rus'30 и ОФЗ'46018, %



Доходность корпоративных облигаций, % годовых



Обороты торгов корпоративными облигациями, млрд.руб



# Панорама

Краткий обзор долговых рынков за неделю с 14 апреля по 18 апреля 2008 г.

Понедельник 21 апреля 2008 г.

## Ключевые индикаторы рынка

Тикер	18 апр	Нед.изм.	3м max	3м min	12м max	12м min
UST'10, %	3,71	0,24	3,90	3,31	5,30	3,31
Rus'30, %	5,35	0,10	5,62	5,25	6,24	5,25
ОФЗ'46018,%	6,89	-0,01	6,93	6,48	6,93	6,26
Libor \$ 3М,%	2,91	0,19	3,85	2,54	5,73	2,54
Euribor 3М,%	4,79	0,05	4,79	4,29	4,95	3,99
Mibor 3М,%	7,13	0,01	7,45	5,79	7,68	4,76
EUR/USD	1,576	0,00	1,597	1,445	1,597	1,329
USD/RUR	23,52	0,04	24,79	23,34	26,06	23,34

## Мировые рынки облигаций

Доходность 10-летних гособлигаций США (UST'10) за неделю выросла на 24 б.п. до уровня в 3,71% годовых на фоне смешанных данных макроэкономической статистики и роста ведущих индексов рынка акций США.

[См. Стр 3](#)

## Суверенные облигации РФ

Спрэд доходности индикативного выпуска Россия-30 (Rus'30) к UST'10 на прошедшей неделе сузился на 14 б.п. до величины в 164 б.п. в условиях опережающего роста доходности облигаций UST'10.

[См. Стр 3](#)

## Корпоративные рублевые облигации

На рынке рублевых корпоративных облигаций на минувшей неделе наблюдалось преимущественное снижение доходности выпусков.

[См. Стр 4](#)

## Новости дня

Рост ВВП РФ в 1 квартале 2008 г. по сравнению с 1 кварталом 2007 г. составил 8%, сообщается в материалах МЭРТ РФ.

[См. Стр 2](#)

## Календарь событий сегодня:

Великобритания: Индекс розничных продаж.  
США: Индекс деловой активности.

[См. Стр 5](#)

## Макроэкономические индикаторы РФ

	Макроэкономические индикаторы РФ		Изменение
ВВП (к тому же периоду прошлого года)	8,1% (за 7г.)	6,7% (за 06 г.)	1,4%
Инфляция (Индекс потребительских цен)	1,2% (мар. 08г.)	4,8% (к дек 07г.)	
Денежная база (млрд.руб.)	4120,0 (14.04.08)	4268,2 (01.01.08)	-148,2
Золотовалютные резервы (\$, млрд.)	511,8 (11.04.08)	474,0 (28.12.07)	37,8
Остатки на к/с банков *)	597,2	559,0	38,2
Депозиты банков в ЦБ *)	152,2	181,5	-29,3
Сальдо операций ЦБ РФ *)	142,5	30,7	111,8
*) в млрд. руб. на дату (21.04.08) (14.04.08)			

## Макроэкономика и банковская система

**Рост валового внутреннего продукта (ВВП) РФ** в 1 квартале 2008 г. по сравнению с 1 кварталом 2007 г. составил 8%, сообщается в материалах МЭРТ РФ. В 1 квартале 2007 г. по сравнению с 1 кварталом 2006 г. рост ВВП составил 7,4%. Объем ВВП РФ по итогам 2007 г. в реальном выражении вырос на 8,1% по сравнению с уровнем 2006 г., а в номинальном выражении составил 32,987 трлн. руб., согласно данным Росстата.

**МЭРТ РФ** решило отказаться от политики замораживания цен на социально значимые продукты. Как заявил заместитель главы ведомства А.Клепач, если в 2007 г. эта мера имела эффект, то сейчас продолжать работу в том же направлении нецелесообразно, поскольку прогнозы на урожай в этом году неутешительные. МЭРТ также не намерено вводить новые ограничения на экспорт продовольственных товаров и продлевать действие запретительной пошлины на зерно после июля 2008 г. В планах МЭРТ на ближайшее время значится внесение на рассмотрение в Правительство программы мер, направленных на противодействие инфляции. Программа предусматривает ряд нововведений, в частности, принятие мер по стимулированию роста сбережений у россиян.

**Прибыль 30 крупнейших банков РФ** на 1 марта 2008 г. составила 860,675 млрд. руб. (с учетом финансовых результатов прошлого года), увеличившись по сравнению с показателем за предыдущий год в 2,6 раза. Об этом свидетельствует агрегированный балансовый отчет 30 крупнейших банков РФ, опубликованный ЦБ РФ. В том числе прибыль текущего года составила 55,935 млрд. руб. Совокупные активы 30 крупнейших банков возросли на 45,78% - с 9,89 трлн. руб. на 1 марта 2007 г. до 14,418 трлн. руб. на 1 марта 2008 г.

## Новости рынка облигаций

**Evrax Group** завершила размещение еврооблигаций на \$1,6 млрд. Выпуск представлен 2 траншами на \$1,05 млрд. и \$550 млн. сроком на 5 и 10 лет соответственно. Ставка по 1 траншу составила 8,875% годовых, по второму - 9,5% годовых. Evrax планирует использовать привлеченные средства на корпоративные цели, в том числе на финансирование покупки IPSCO Tubulars.

**Вымпелком** объявил о намерении разместить еврооблигации во 2 квартале 2008 г. Компания рассчитывает использовать заемные средства частично на рефинансирование текущего бридж-кредита, привлеченного в связи с приобретением компании Golden Telecom.

**Амурметалл** полностью разместил 3 выпуск облигаций на 3 млрд. руб. Ставка 1 купона определена в ходе конкурса в 12,75% годовых, ставка 2 равна первому, 3-6 купонов определяется эмитентом. Оферта по выпуску предусмотрена через 1 год.

**ЗАО "Желдорипотека"** ("дочка" ОАО "Российские железные дороги") 24 апреля с. г. начнет размещение второго облигационного займа на 2,5 млрд. руб.

**Минплита-Финанс** планирует разместить дебютный выпуск облигаций на 500 млн. руб. 25 апреля. Срок обращения - 3 года. Прогнозируемая организаторами ставка купона - 15,8-16,0% годовых.

**ВКМ-Лизинг Финанс** планирует разместить 25 апреля с.г. выпуск облигаций серии 01 объемом 1 млрд. руб. Срок обращения - 1092 дня с даты начала размещения.

**Балтinvestбанк** планирует разместить дебютный выпуск облигаций 29 апреля с.г. объемом 1 млрд. руб. Ориентир ставки купона при размещении, по оценке организаторов, 13-13,25% годовых, что соответствует доходности 13,65-13,90% к годовой оферте. Срок обращения выпуска - 3 года.

## Новости эмитентов

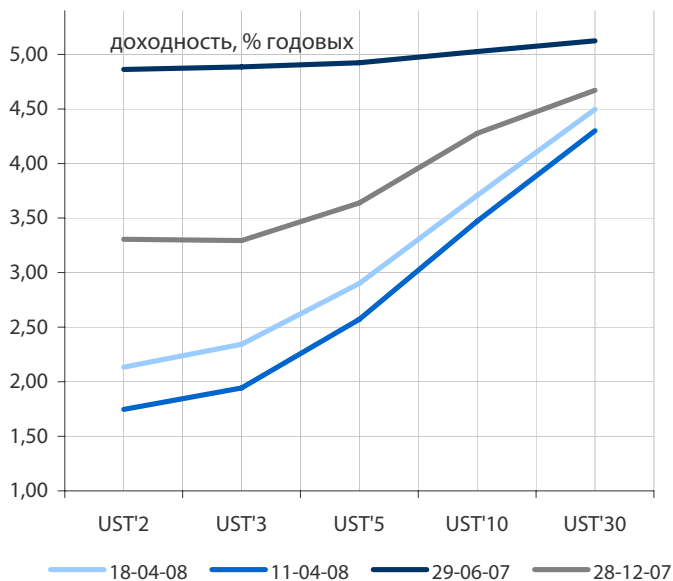
**Газпром:** Агентство Fitch Ratings присвоило финальные рейтинги BVB выпускам облигаций Gaz Capital S.A., представляющих собой участие в кредите, объемом \$1,1 млрд. и \$400 млн. с погашением соответственно в 2018 г. и 2013 г. Облигации с погашением в 2013 г. имеют годовую ставку купона в 7,343%, а облигации с погашением в 2018 г. - годовую ставку купона в 8,146%.

**Чистая прибыль ОАО "Уралсвязьинформ"** по РСБУ в 2007 г. по сравнению с 2006 г., по аудированным неконсолидированным данным, увеличилась на 76,8% - до 3,685 млрд. руб. Выручка Уралсвязьинформа в отчетный период достигла 39,152 млрд. руб., что на 15,7% больше относительно 2006г. Показатель EBITDA вырос на 33,7% - до 13,209 млрд. руб. EBITDA margin в 2007 г. составила 33,7% против 29,2% в 2006 г. Количество абонентов в 2007 г. достигло 8,8 млн человек, в том числе 5,1 млн - абонентов мобильной связи стандарта GSM, количество абонентов широкополосного доступа в интернет - 295 тыс. человек.

**ОАО "Нижнекамскнефтехим"** (НКНХ) к 2012 г. увеличит объем производимой продукции в 2,5 раза - до 130 млрд. руб., сообщил генеральный директор компании В.Бусыгин.

**Чистая прибыль ОАО "Распадская"** по МСФО в 2007 г. выросла на 31% по сравнению с 2006 г. и составила \$240,243 млн., сообщает пресс-служба компании. Выручка компании в прошлом году увеличилась на 67% - до \$784,094 млн., показатель EBITDA вырос на 63% и достиг \$491,004 млн.

Кривые доходности UST

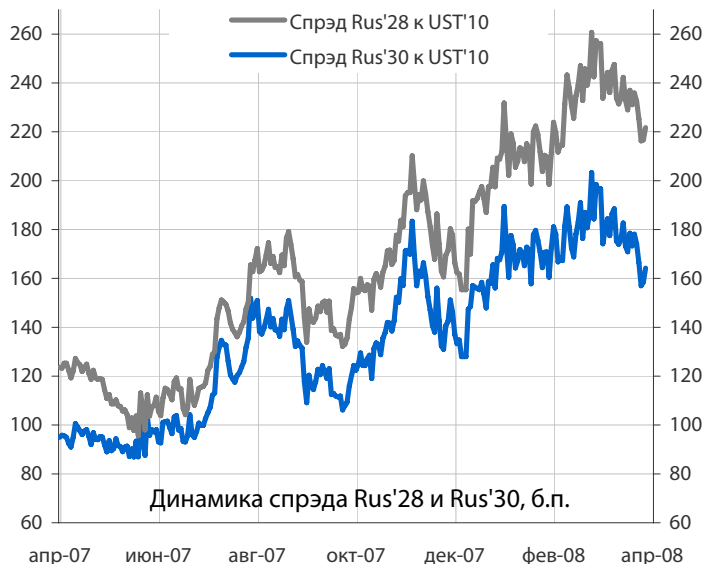


**Облигации казначейства США**

Доходность 10-летних гособлигаций США (UST'10) за неделю выросла на 24 б.п. до уровня в 3,71% годовых на фоне смешанных данных макроэкономической статистики и роста ведущих индексов рынка акций США. На прошедшей неделе отмечался сдвиг в настроениях инвесторов относительно предполагаемого в конце апреля снижения ФРС США процентных ставок. Если ранее вероятность понижения ставки ФРС на 50 б.п. составляла около 50%, то теперь рынок с вероятностью 98% предполагает, что ставку снизят на 25 б.п.

Индикатор	18 апр	Изм. за нед.(бп)	3-мес макс.	3-мес мин.	12-мес макс.	12-мес мин.
UST'5 Ytm, %	2,90	32,9	2,98	2,20	5,21	2,20
UST'10 Ytm, %	3,71	23,7	3,90	3,31	5,30	3,31
UST'30 Ytm, %	4,50	19,7	4,67	4,16	5,40	4,16

Динамика спреда Rus'28 и Rus'30 к UST'10

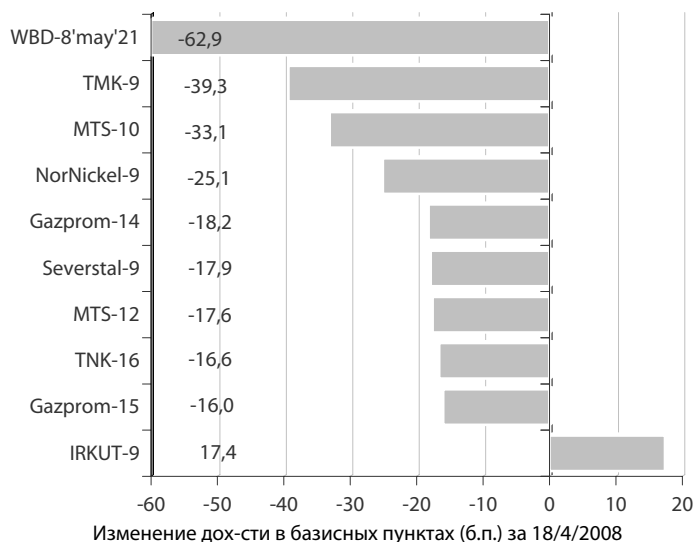


**Суверенные еврооблигации РФ**

Спрэд доходности индикативного выпуска Россия-30 (Rus'30) к UST'10 на прошедшей неделе сузился на 14 б.п. до величины в 164 б.п. в условиях опережающего роста доходности облигаций UST'10. Мы ожидаем на текущей неделе увидеть колебания спреда доходности между Rus'30 и UST'10 в районе 160 б.п.

Индикатор	18 апр	Изм. за нед.(бп)	3-мес макс.	3-мес мин.	12-мес макс.	12-мес мин.
Rus'30 Ytm, %	5,35	9,8	5,62	5,25	6,24	5,25
спрэд к UST'10	164	-13,9	203	157	203	87
Rus'28 Ytm, %	5,93	9,5	6,02	5,72	6,32	5,71
спрэд к UST'10	222	-14,2	261	199	261	96

Лидеры падения и роста рынка валютных корпоративных облигаций



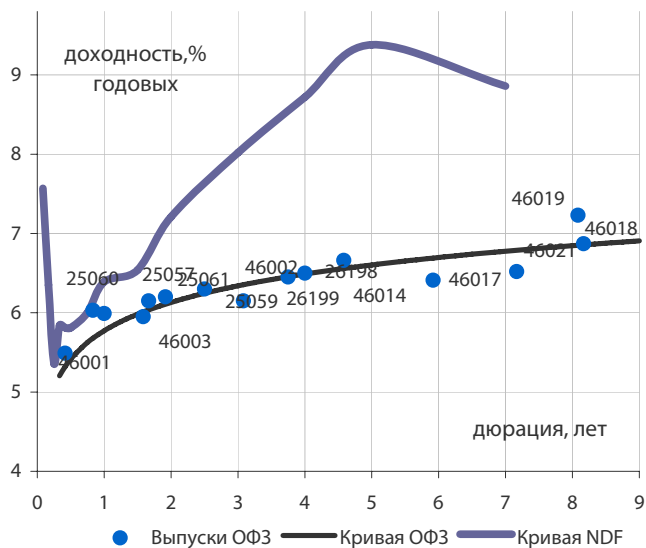
**Корпоративные еврооблигации**

Индикативные доходности российских корпоративных еврооблигаций на минувшей неделе преимущественно снизились на фоне роста доходности базовых активов. Лидерами снижения индикативной доходности на прошедшей неделе стали относительно короткие по дюрации выпуски еврооблигаций WBD-8 и ТМК-9. Ростом доходности отметились еврооблигации IRKUT-9. В потоке новостей минувшей недели нам бы хотелось обратить внимание на публикуемые сильные результаты деятельности ведущих отечественных банков по МСФО за 2007 г., а также мероприятия российских денежных властей по обеспечению банковской системы ликвидностью.

**Торговые идеи**

*Доходность еврооблигаций ведущих российских банков в условиях их сильных финансовых результатов по МСФО, на наш взгляд, является достаточно привлекательной.*

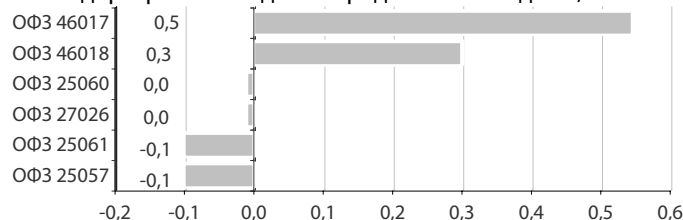
Кривые доходности ОФЗ и NDF на 18/4/2008



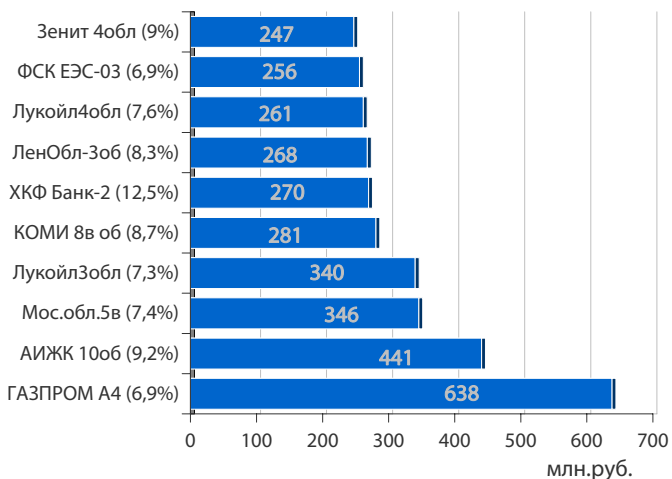
**Облигации федерального займа**

На прошедшей неделе котировки госбумаг изменились разнонаправленно. В лидерах повышения оказались выпуски ОФЗ 46017 с дюрацией 5,9 года и ОФЗ 46018 с дюрацией 8,1 года. Снижением на минувшей неделе отметились выпуски ОФЗ 25057 с дюрацией 1,6 года и ОФЗ 25061 с дюрацией 1,9 года. Мы не ожидаем на этой неделе существенных изменений доходностей выпусков на рынке госбумаг.

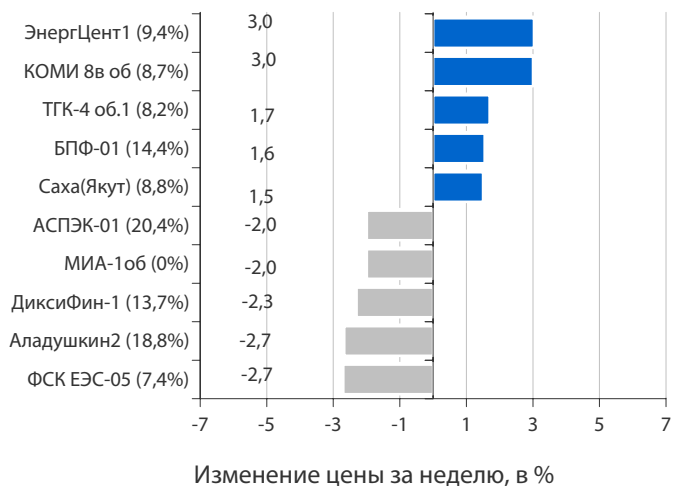
Лидеры роста и падения среди ОФЗ за неделю, в %



Лидеры рыночного оборота за неделю (дох-сть по Close)



Лидеры и аутсайдеры за неделю (дох-сть по Close)



**Корпоративные облигации и облигации региональных и муниципальных органов власти (РиМОВ)**

На рынке рублевых корпоративных облигаций на минувшей неделе наблюдалось преимущественное снижение доходности выпусков при упавших на 23% оборотах рыночных торгов. Объемы на рынке корпоративных облигаций по сделкам репо и в режиме переговоров сделок незначительно выросли. За неделю остатки на рублевых корсчетах банков в РФ выросли на 18% до 634,7 млрд. руб., на депозитах в ЦБ упали на 39% - до 141 млрд. руб., а ставки краткосрочных рублевых МБК сохранялись на относительно низком уровне, опустившись в конце недели до уровня в 2-3,5% годовых. В лидерах рыночного оборота на прошедшей неделе были, в основном, бумаги 1-2 эшелона выпусков. Доходность облигаций 1 эшелона за минувшую неделю в среднем изменилась незначительно и составила 7,59% годовых, а 2 эшелона – упала на 9 б.п. и составила 9,85% годовых. В 3 эшелоне выпусков и дивизионе высокодоходных облигаций отмечалось существенное снижение доходности облигаций, которое за неделю в среднем составило 27 б.п. и 103 б.п. соответственно. Лидерами роста цен среди выпусков с наибольшим оборотом торгов стали облигации КОМИ 8в об с доходностью 8,7% годовых, выросшие в цене за неделю на 3%, а также облигации Лукойл4обл об, с доходностью 7,6% годовых, выросшие в цене за неделю на 0,9%. В лидерах снижения цен среди выпусков с наибольшим оборотом торгов оказались облигации ДиксиФин-1 с доходностью 13,2% годовых, упавшие в цене за неделю на 2,3% и облигации АптЗбиб об с доходностью 9,8% годовых, упавшие в цене за неделю на 0,7%. В начале предстоящей недели в условиях начинающегося периода налоговых выплат мы ожидаем повышения уровня рублевых ставок краткосрочных МБК и преимущественного роста доходности облигаций в 1-2 эшелоне выпусков.

<b>среда 23 апреля 2008 г.</b>		<b>27,000</b>	<b>млрд. руб.</b>
<input type="checkbox"/>	Минфин РФ ОФЗ-АД 46022	10,000	млрд. руб.
<input type="checkbox"/>	Минфин РФ ОФЗ 26200	6,000	млрд. руб.
<input type="checkbox"/>	ГЛОБЭКС-Финанс-01	4,000	млрд. руб.
<input type="checkbox"/>	ХКФ Банк - 05	4,000	млрд. руб.
<input type="checkbox"/>	Объединенные кондитеры -Финанс-02	3,000	млрд. руб.
<b>четверг 24 апреля 2008 г.</b>		<b>2,500</b>	<b>млрд. руб.</b>
<input type="checkbox"/>	Желдорипотека-02	2,500	млрд. руб.
<b>пятница 25 апреля 2008 г.</b>		<b>1,500</b>	<b>млрд. руб.</b>
<input type="checkbox"/>	Минплита-Финанс-01	0,500	млрд. руб.
<input type="checkbox"/>	ВКМ-Лизинг-Финанс-01	1,000	млрд. руб.
<b>понедельник 28 апреля 2008 г.</b>		<b>0,130</b>	<b>млрд. руб.</b>
<input type="checkbox"/>	Пром Тех Лизинг-01	0,130	млрд. руб.

**Выплаты купонов**

понедельник 21 апреля 2008 г.		
□ ПФПГ-Финанс, 1	64,17	млн. руб.
<b>вторник 22 апреля 2008 г.</b>		
□ Московская область, 25006	538,56	млн. руб.
□ Московская область, 25004	263,23	млн. руб.
□ Промтрактор-Финанс, 2	160,80	млн. руб.
□ УРСА Банк, 5	150,33	млн. руб.
□ ТКС Банк, 1	90,24	млн. руб.
□ Альянс Русский Текстиль, 3	86,76	млн. руб.
□ Ярославская обл, 34006	77,28	млн. руб.
□ Виват-финанс, 1	59,84	млн. руб.
□ Пермский Моторный Завод, 1	28,72	млн. руб.
□ Городской супермаркет, 1	28,67	млн. руб.
□ Банк Солидарность, 2	25,35	млн. руб.
□ Чувашия, 31006	19,92	млн. руб.
□ ЛОКО-Банк(ЗАО), 2	13,39	млн. руб.
□ Новые черемушки, 2	8,45	млн. руб.
<b>среда 23 апреля 2008 г.</b>		
□ Россия, 25057	774,90	млн. руб.
□ Московская область, 26007	638,24	млн. руб.
□ Россия, 25059	623,61	млн. руб.
□ Россия, 26200	425,88	млн. руб.
□ Санкт-Петербург, 26007	134,70	млн. руб.
□ Ленэнерго, 3	119,97	млн. руб.
□ Самохвал, 1	85,26	млн. руб.
□ КД авиа-Финансы, 1	64,82	млн. руб.
□ Синергия, 1	54,85	млн. руб.
□ МГТС, 4	53,10	млн. руб.
□ Уральский лизинговый центр, 1	49,86	млн. руб.
□ Интурист, ВАО, 1	44,88	млн. руб.
□ ЮЛК-ФИНАНС, 1	30,02	млн. руб.
□ АрнестФинанс, 1	28,72	млн. руб.
□ Белгородская область, 24002	20,04	млн. руб.
□ Иркутская область, 31002	13,46	млн. руб.
<b>четверг 24 апреля 2008 г.</b>		
□ ВТБ, 5	220,65	млн. руб.
□ ОГК-6, 1	188,25	млн. руб.
□ Содружество-Финанс, 01	130,28	млн. руб.
□ Группа Джей Эф Си, 1	92,24	млн. руб.
□ Нижегородская область, 34003	84,26	млн. руб.
□ СОК-Автокомпонент, 1	65,82	млн. руб.
□ ПИВДОМ, 1	64,82	млн. руб.
□ ЦУН ЛенСпецСМУ, 1	49,36	млн. руб.
□ Якутия (Саха), 35002	48,63	млн. руб.
□ Связь-Банк, 1	44,38	млн. руб.
□ АКИБАНК, 1	34,70	млн. руб.
□ БЕЛАЗКОМПЛЕКТ ПЛЮС, 1	31,42	млн. руб.
□ Магнолия, 1	29,79	млн. руб.
□ УРСА Банк, 6	28,61	млн. руб.
□ Банк Союз, 1	23,06	млн. руб.
□ Жилсоципотека-Финанс, 1	20,94	млн. руб.
□ Арсенал, 2	18,92	млн. руб.
□ МЛК-Финанс, 1	17,69	млн. руб.
□ Томск-Инвест, 1	15,58	млн. руб.
□ РФЦ-Лизинг, 2	1,29	млн. руб.

**Погашения и оферты**

понедельник 21 апреля 2008 г.			
□ РКС, 1	оферта	1,50	млрд. руб.
□ АЦБК-Инвест, 3	оферта	1,50	млрд. руб.
<b>вторник 22 апреля 2008 г.</b>			
□ Уфаойл-ОПТАН, 1	оферта	1,50	млрд. руб.
□ ЛОКО-Банк(ЗАО), 2	погашение	0,50	млрд. руб.
□ Новые черемушки, 2	погашение	0,30	млрд. руб.
<b>среда 23 апреля 2008 г.</b>			
□ МОСМАРТ ФИНАНС, 1	оферта	2,00	млрд. руб.
□ АрнестФинанс, 1	оферта	0,60	млрд. руб.
<b>четверг 24 апреля 2008 г.</b>			
□ МГТС, 4	оферта	1,50	млрд. руб.
□ УРСА Банк, 6	погашение	1,50	млрд. руб.
□ Уралвнешторгбанк, 1	погашение	1,50	млрд. руб.
□ СОК-Автокомпонент, 1	погашение	1,10	млрд. руб.
□ Банк Союз, 1	погашение	1,00	млрд. руб.
□ Арсенал, 2	оферта	0,30	млрд. руб.
<b>пятница 25 апреля 2008 г.</b>			
□ ВТБ, 5	оферта	15,0	млрд. руб.
□ Сибирьтелеком, 5	погашение	3,00	млрд. руб.
□ Самохвал, 1	оферта	1,50	млрд. руб.
<b>понедельник 28 апреля 2008 г.</b>			
□ Жилсоципотека-Финанс2	оферта	1,50	млрд. руб.
<b>вторник 29 апреля 2008 г.</b>			
□ Инвесткомпания РУБИН-1	оферта	1,2	млрд. руб.
□ КД авиа-Финансы, 1	оферта	1,0	млрд. руб.
□ Банк Солидарность, 2	оферта	1,0	млрд. руб.
□ АКИБАНК, 1	оферта	0,6	млрд. руб.
□ Белгородская обл.-24001	погашение	0,3	млрд. руб.

**понедельник 21 апреля 2008 г.**

- 09:00 Япония: Индекс условий для ведения бизнеса за февраль, пересмотренные данные
- 12:30 Великобритания: Индекс розничных продаж в Лондоне за март
- 16:30 США: Индекс деловой активности ФРБ Чикаго в марте

**вторник 22 апреля 2008 г.**

- 17:00 Канада: Решение по процентной ставке Банка Канады Прогноз - 3.00%
- 18:00 США: Индекс деловой активности в производственном секторе ФРБ Ричмонда за апрель Прогноз - 2
- 18:00 США: Продажи на вторичном рынке жилья за март Прогноз - 4.95 млн.

**среда 23 апреля 2008 г.**

- 03:50 Япония: Сальдо торгового баланса за март Прогноз - +Y1405.0 млрд.
- 11:30 Германия: Индекс деловой активности в производственном секторе за апрель Прогноз - 54.8
- 11:30 Германия: Индекс деловой активности в секторе услуг за апрель Прогноз - 51.6
- 12:00 Еврозона: Индекс деловой активности в секторе услуг за апрель Прогноз - 51.4
- 12:00 Еврозона: Индекс деловой активности в производственном секторе за апрель Прогноз - 51.7
- 12:30 Великобритания: Протоколы заседания Банка Англии
- 13:00 Еврозона: Новые промышленные заказы за февраль
- 15:00 США: Индекс рефинансирования за неделю до 18 апреля
- 17:00 Еврозона: Индекс деловой активности по данным Национального Банка Бельгии за апрель
- 18:00 США: Количество запланированных увольнений за март
- 18:30 США: Запасы нефти и нефтепродуктов за неделю до 18 апреля

**четверг 24 апреля 2008 г.**

- 03:50 Япония: Индекс деловой активности в промышленном секторе за февраль Прогноз - -0.5%
- 03:50 Япония: Индекс цен на корпоративные услуги за март Прогноз - +0.7%
- 12:00 Еврозона: Сальдо платежного баланса без учета сезонных колебаний за февраль
- 12:00 Еврозона: Сальдо платежного баланса с учетом сезонных колебаний за февраль
- 12:00 Еврозона: Притоки прямых и портфельных инвестиций за февраль
- 12:00 Германия: Индекс деловых ожиданий за апрель Прогноз - 98.0
- 12:00 Германия: Индекс оценки текущей экономической ситуации за апрель Прогноз - 111.0
- 12:00 Германия: Индекс настроения в деловых кругах за апрель Прогноз - 104.4
- 12:30 Великобритания: Розничные продажи за март Прогноз - -0.2% м/м, 4.5% г/г
- 16:30 США: Заказы на товары длительного пользования без учета транспортировки за март Прогноз - 0.4%
- 16:30 США: Заказы на товары длительного пользования за исключением заказов оборонной промышленности за март
- 16:30 США: Заказы на товары длительного пользования за март Прогноз - 0.1%
- 16:30 США: Количество заявок на пособие по безработице за неделю до 19 апреля Прогноз - 375 тыс.
- 18:00 США: Продажи на первичном рынке жилья за март Прогноз - 585 тыс.
- 18:00 США: Индекс количества приглашений о трудоустройстве за март
- 18:30 США: Запасы природного газа за неделю до 18 апреля

**пятница 25 апреля 2008 г.**

- 03:30 Япония: Индекс потребительских цен по стране в целом за март Прогноз - 1.2%
- 03:30 Япония: Индекс потребительских цен по Токио за апрель Прогноз - 0.5%
- 12:00 Еврозона: Денежный агрегат М3 за март Прогноз - 10.8%
- 12:30 Великобритания: Предварительные данные по приросту ВВП за 1 квартал Прогноз - 0.4% к/к, 2.5% г/г
- 18:00 США: Индекс настроения потребителей по данным Мичиганского Университета за апрель Прогноз - 63.5

**ОАО «Промсвязьбанк»**

109052, Москва,  
ул. Смирновская, 10, стр. 22

**Круглосуточная  
информационно-справочная служба банка:**

8 800 555-20-20 (звонок из регионов РФ бесплатный)  
+7 (495) 787-33-34

**Инвестиционный департамент**

т.: +7 (495) 777-10-20 доб. 70-53-03, 70-20-00  
ф.: +7 (495) 777-10-20 доб. 70-47-37  
E-mail: [ib@psbank.ru](mailto:ib@psbank.ru)

**Руководство****Зибарев Денис Александрович**

[Zibarev@psbank.ru](mailto:Zibarev@psbank.ru)

Руководитель департамента

70-47-77

**Тулинов Денис Валентинович**

[Tulinov@psbank.ru](mailto:Tulinov@psbank.ru)

Руководитель департамента

70-47-38

**Субботина Мария Александровна**

[Subbotina@psbank.ru](mailto:Subbotina@psbank.ru)

Заместитель руководителя департамента

70-47-33

**Аналитическое управление****Бобовников Андрей Игоревич**

[Bobovnikov@psbank.ru](mailto:Bobovnikov@psbank.ru)

Начальник отдела

70-47-31

**Монастыршин Дмитрий Владимирович**

[Monastyrshin@psbank.ru](mailto:Monastyrshin@psbank.ru)

Заместитель начальника отдела

70-20-10

**Шагов Олег Борисович**

[Shagov@psbank.ru](mailto:Shagov@psbank.ru)

Главный специалист

70-47-34

**Крусткалн Ян Эдуардович**

[Krustkaln@psbank.ru](mailto:Krustkaln@psbank.ru)

Главный специалист

70-47-32

**Жариков Евгений Юрьевич**

[Zharikov@psbank.ru](mailto:Zharikov@psbank.ru)

Ведущий специалист

70-47-35

**Захаров Антон Александрович**

[Zakharov@psbank.ru](mailto:Zakharov@psbank.ru)

Специалист

70-47-75

**Управление торговли и продаж****Павленко Анатолий Юрьевич**

[APavlenko@psbank.ru](mailto:APavlenko@psbank.ru)

Треjder

Прямой: +7(495)705-90-69  
+7(495)777-10-20 доб. 70-47-23

**Рыбакова Юлия Викторовна**

[Rybakova@psbank.ru](mailto:Rybakova@psbank.ru)

Треjder

Прямой: +7(495)705-90-68  
+7(495)777-10-20 доб. 70-47-41

Настоящий информационно-аналитический обзор предоставляется исключительно в информационных целях и не содержит рекомендаций или предложений о совершении сделок. ОАО «Промсвязьбанк» уведомляет, что использование представленной информации не обеспечивает защиту от убытков или получение прибыли. ОАО «Промсвязьбанк» и его сотрудники не несут ответственности за полноту и точность предоставленной информации, а также последствия её использования, и оставляют за собой

право пересмотреть её содержание в любой момент без предварительного уведомления.

Настоящим уведомляем всех заинтересованных лиц о том, что при подготовке обзора использовалась информация, полученная из сети Интернет, а также других открытых источников информации, рассматриваемых нами на момент публикации как достоверные.

ОАО «Промсвязьбанк», Москва, ул. Смирновская, 10, т.: 777-10-20, web-сайт: [www.psbank.ru](http://www.psbank.ru)

Аналитическое управление Инвестиционного Департамента, т. 777-10-20(доб. 704733), e-mail: [ib@psbank.ru](mailto:ib@psbank.ru)