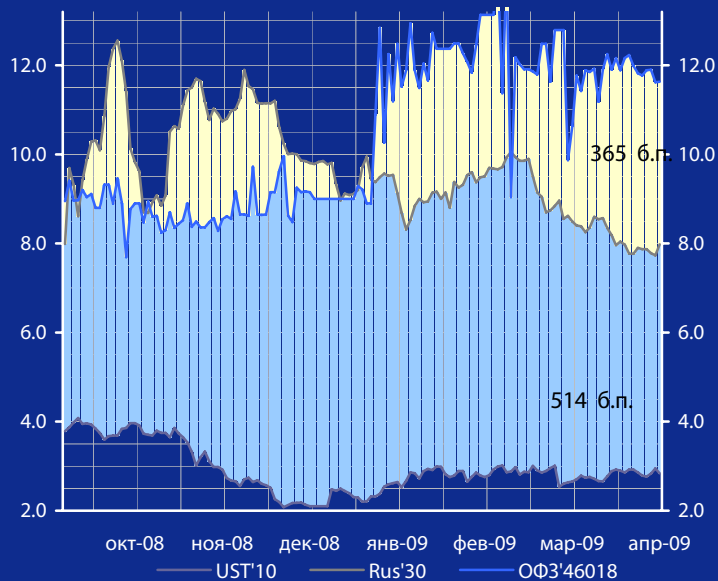


Доходность UST'10, Rus'30 и ОФЗ'46018, %



Панорама

Краткий обзор долговых рынков

Вторник 21 апреля 2009 года

Ключевые индикаторы рынка

Тикер	20 апр	3м max	3м min	12м max	12м min
UST'10, %	2.84	3.02	2.53	4.27	2.08
Rus'30, %	7.98	10.05	7.73	12.55	5.22
ОФЗ'46018, %	11.63	14.09	9.04	14.09	6.82
Libor \$ 3M, %	1.10	1.33	1.10	4.82	1.08
Euribor 3M, %	1.41	2.31	1.41	5.39	1.41
Mibor 3M, %	15.96	30.88	15.72	30.88	6.14
EUR/USD	1.293	1.364	1.254	1.599	1.245
USD/RUR	33.91	36.34	32.66	36.34	23.14

Мировые рынки облигаций

Текущая неделя началась с роста котировок казначейских облигаций США – падение рынка акций снова повысило привлекательность государственных долговых бумаг.

[См. стр. 3](#)

Суверенные облигации РФ

Ралли в суверенных облигациях РФ, похоже, завершилось с началом коррекции на мировых рынках. В целом, котировки госбумаг РФ росли 6 недель подряд, поэтому коррекция была вполне ожидаема.

[См. стр. 3](#)

Корпоративные рублевые облигации

На фоне прошедших первичных размещений на прошлой неделе, а также смены тренда на фондовых рынках, в секторе корпоративных и субфедеральных рублевых облигаций в понедельник также наметилась коррекция по ликвидным бумагам I – II эшелонов.

[См. стр. 4](#)

Новости и комментарии

Число безработных в России в I квартале 2009г. выросло на 34,4% - до 7,1 млн. человек, что составляет 9,5% экономически активного населения, сообщил Росстат.

[См. стр. 2](#)

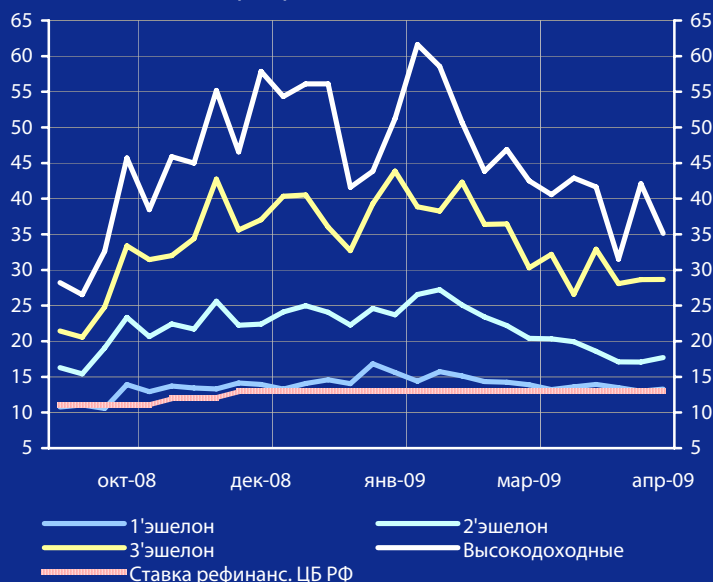
Календарь событий сегодня

Еврозона: Годовой отчет ЕЦБ

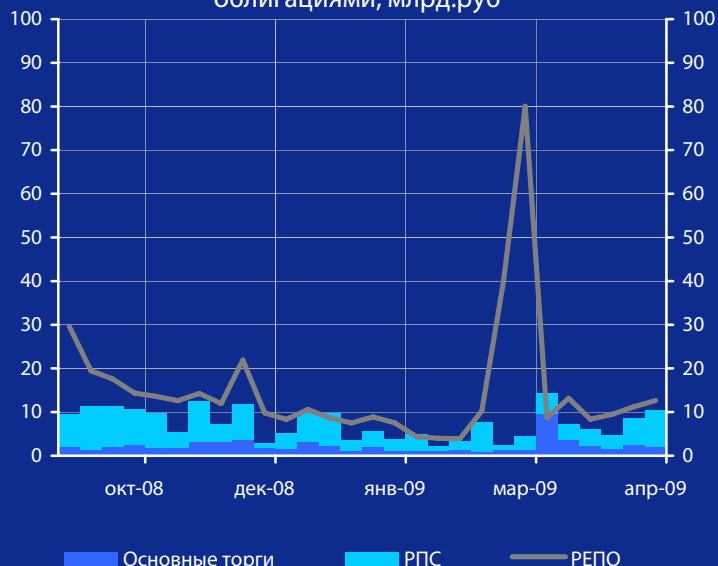
США: Индексы розничных продаж

[См. стр. 6](#)

Доходность корпоративных облигаций, % годовых



Обороты торгов корпоративными облигациями, млрд.руб



Макроэкономические индикаторы РФ

Индикатор	20 апр	3м max	3м min	12м max	12м min	Изменение
ВВП (к тому же периоду прошлого года)	-7.3%	6.7%				-14.0%
Инфляция (индекс потребительских цен)	5.4%	4.8%				
Денежная база (млрд. руб.)	4 298.8	4 331.0				-32.2
Международные резервы (\$, млрд.)	383.9	385.0				-1.1
Остатки на к/с банков *)	341.0	366.8				-25.8
Депозиты банков в ЦБ *)	225.9	247.9				-22.0
Сальдо операций ЦБ РФ *)	5.3	41.5				-36.2
*) в млрд. руб. на дату (21.04.2009) (20.04.2009)						

Макроэкономика и банковская система

Число безработных в России в I квартале 2009 г. выросло на 34,4% - до 7,1 млн. человек, что составляет 9,5% экономически активного населения, сообщил Росстат. При этом по сравнению с февралем 2009г. численность официально зарегистрированных безработных россиян увеличилась на 8,2%.

Позитивно, что в марте рост безработицы существенно замедлился – до 8,2%. Однако уровень безработицы превысил показатели США (за март 8,5%) и Еврозоны (за февраль 8,5%). При этом, число официально зарегистрированных безработных в апреле т.г. превысило официальный прогноз Правительства на весь 2009 г.

Инвестиции в основной капитал в России в марте 2009 г. снизились на 15,4% по сравнению с мартом 2008 г. и составили 502,8 млрд. руб., сообщил Росстат. В I кв. 2009 г. инвестиции в основной капитал снизились на 15% в годовом исчислении.

Грузооборот на железнодорожном транспорте в РФ в марте 2009 г. по сравнению с мартом 2008 г. снизился на 21% - до 152 млрд. т-км, сообщил Росстат. По отношению к февралю 2009 г. рост составил 17%.

Производство автомобильной техники в РФ в I кв. 2009 г. снизилось по сравнению с I кв. 2008 г. в 2,9 раза - до 143 тыс. 953 машин, говорится в материалах АСМ-Холдинга.

В I кв. 2009 г. еще не заработала основная мера поддержки автопрома – субсидирование ставок по кредитам на покупку бюджетных автомобилей. Однако, в условиях кризиса большинство потребителей, вероятно, отложит крупную покупку, которая не является предметом первой необходимости.

Чистая покупка долларов Банком России за март 2009 г. составила \$3,58 млрд., чистая покупка евро - €189,94 млн., говорится в сообщении ЦБ РФ.

Строительная отрасль: около 70% строительных компаний в РФ находятся в предбанкротном или уже в банкротном состоянии, заявил вице-президент Ассоциации строителей России В. Пономарев. По его словам, реструктуризация кредитной задолженности произошла с рядом банков и компаний, но в середине с.г. ожидается новая волна банкротств, так как наступит время выплачивать кредиты.

Вероятность второй волны кризиса может исходить не только от строительного сектора – большинству промышленным предприятиям были рефинансированы кредиты по новым ставкам, превосходящих рентабельность бизнеса компаний. В условиях продолжения сжатия спроса на их продукцию, очевидно, что средств для погашения кредитов предприятиям взять не откуда.

Новости рынка облигаций

Группа «Юнимилк» предложила инвесторам досрочно выкупить дебютные облигации, эмитированные на

2 млрд. руб. со сроком обращения до 6 сентября 2011 г. по цене не более 85% от номинальной стоимости.

Минфин РФ проведет 22 апреля аукцион по доразмещению ОФЗ 25064 на 2,939 млрд. руб. Дата погашения выпуска – 18 января 2012 г.

Новости эмитентов

ТрансКонтейнер в I кв. 2009 г. сократило перевозку грузов на фитинговых платформах на 12% по сравнению с I кв. 2008 г. - до 300 тыс. в двадцатифутовом эквиваленте (TEU). При этом в компании отмечают, что на фитинговых платформах остальных операторов перевезено 145 тыс. TEU, что на 36% ниже уровня аналогичного периода предыдущего года.

Группа «ЛСР» увеличила чистую прибыль до переоценки инвестиционной собственности по МСФО по итогам 2008 г. на 72% - до 5,3 млрд. руб. Чистый консолидированный убыток за отчетный период составил 8 млрд. руб. Выручка за 2008 г. выросла на 39% - 49,8 млрд. руб. Соотношение чистый долг/ EBITDA по итогам года составил 2,6х против 2,0х годом ранее.

Сибирьтелеком планирует привлечь кредит объемом 3 млрд. руб. с максимальной ставкой 20% годовых.

Дикси в I кв. 2009 г. увеличила выручку в годовом исчислении на 19% - до 13,3 млрд. руб. Выручка в долларовом эквиваленте составила \$392 млн., что на 15% меньше аналогичного показателя 2008 г.

МТС подало в Арбитражный суд Москвы иск о взыскании с ООО «Евросеть Опт» 272,2 млн. руб. просроченной задолженности по поставкам телефонов iPhone. На этой неделе оператор подаст в суд еще 2 иска к Евросети на 825 млн. руб. Евросеть также подала в Арбитраж Москвы 2 иска к МТС на сумму 499 млн. руб.

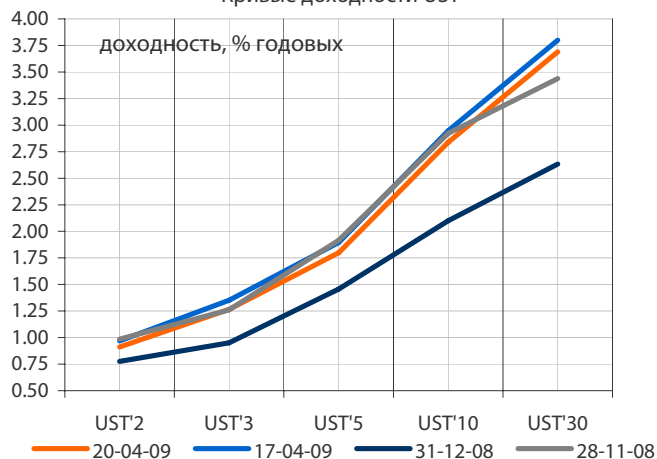
ИжАвто и Kia и договорились о снижении стоимости машинокомплектов, сообщил президент Удмуртии А. Волков.

На ИжАвто производятся автомобили Kia Spectra, по которым предусмотрено субсидирование кредитных ставок. Снижение цены Kia повышает шансы ИжАвто избежать полной остановки конвейера и банкротства компании.

АФК «Система»: получив оценку Ernst & Young своей доли в Связьинвесте, которая оказалась существенно ниже рыночных котировок, Система передумала продавать государству блокпакет акций холдинга. Теперь Система сама готова выкупить еще 25% акций холдинга у Росимущества. Исходя из того, что ее доля была оценена в 23 млрд. руб., Система готова заплатить государству около 20 млрд. руб., пишет «Ъ».

Оценка Ernst & Young почти в 2 раза меньше цены, за которую Система заплатила за долю в Связьинвесте (\$1,3 млрд.). Однако продажа Системе еще 25% акций холдинга маловероятно – государство не готово расстаться с контролем над Связьинвестом. При этом, контроль над холдингом – перспективная долгосрочная инвестиция, а в текущих условиях увеличение долга еще на 20 млрд. руб. Система просто не потянет после недавнего приобретения предприятий БашТЭКа.

Кривые доходности UST

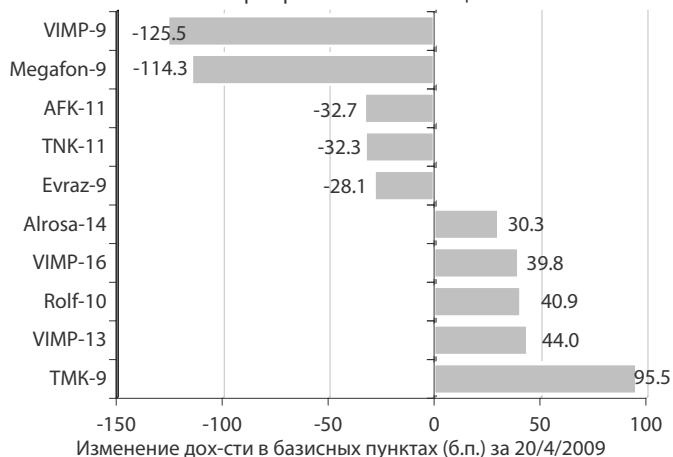


Индикатор	20 апр	3-мес макс.	3-мес мин.	12-мес макс.	12-мес мин.
UST'2 Ytm, %	0.91	1.09	0.72	3.04	0.65
UST'5 Ytm, %	1.80	2.08	1.57	3.76	1.26
UST'10 Ytm, %	2.84	3.02	2.53	4.27	2.08
Rus'30	7.98	10.05	7.73	12.55	5.22
спрэд к UST'10	514.20	717.40	478.30	919.00	126.40
Rus'28 Ytm, %	8.28	10.16	8.21	11.46	5.82
спрэд к UST'10	544.40	735.60	526.60	904.80	167.90

Динамика спреда Rus'28 и Rus'30 к UST'10



Лидеры падения и роста рынка валютных корпоративных облигаций



Облигации казначейства США

Текущая неделя началась с роста котировок казначейских облигаций США – падение рынка акций снова повысило привлекательность государственных долговых бумаг. Несмотря на позитивный квартальный отчет Bank of America, опубликованный вчера, банк показал рост резервов по «плохим» долгам, а также заявил о продолжении роста потерь по кредитам. Это немного отрезвило инвесторов, переполняемых оптимизмом, после публикации на прошлой неделе квартальных отчетов «выше ожиданий» крупнейших финансовых институтов США – Citigroup, Goldman Sachs, and JPMorgan Chase. В результате по итогам торгового дня доходность UST'10 снизилась на 11 б.п. – до 2,83%, UST'30 – также на 11 б.п. – до 3,69% годовых. Такой поворот событий был ожидаем, о чем мы писали ранее – позитивные отчеты банков за I кв. 2009 г. не что иное, как изменение правил отчетности и отражение огромных госвлизований в банковский сектор. Между тем реальный сектор США показывает спад промышленного производства, потребления и рост безработицы. Вчерашние данные индекса опережающих экономических индикаторов США Conference Board только подтвердили данные опасения – снижение индекса в марте 2009 г. составило 0,3% – до 98,1 п. по сравнению с предыдущим месяцем. Кроме того, на этой неделе ожидается большое число отчетов за I кв. 2009г. крупных компаний, и инвесторы опасаются плохих данных на фоне продолжающейся рецессии. Вчера инвесторы уже смогли ознакомиться с негативными отчетами нефтесервисной компании Halliburton Co. и крупнейшего в мире производителя компьютерной техники IBM. Помимо «бегства в качество» инвесторов, котировки treasuries поддерживает продолжающаяся программа ФРС стоимостью \$300 млрд. по покупке бумаг с рынка. Сегодня ФРС планирует выкупить бумаги с погашением в 2016-2019 гг., а в среду – бумаги 2012-2013 гг. Таким образом, инвесторы вновь обратили внимание на важнейшие макроиндикаторы экономики США, а также отчеты крупнейших компаний страны, которые пока указывают на продолжении рецессии. На этом фоне мы ожидаем дальнейшего снижения доходностей treasuries на этой неделе. Сегодня в Токио доходность UST'10 еще снизилась на 1 б.п. – до 2,82%.

Суверенные еврооблигации РФ

Ралли в суверенных облигациях РФ, похоже, завершилось с началом коррекции на мировых рынках. В целом, котировки госбумаг РФ росли 6 недель подряд, поэтому коррекция была вполне ожидаема. Доходность выпуска Rus'28 выросла на 7 б.п. – до 8,28%, доходность Rus'30 – на 25 б.п. – до 7,98%. В результате котировки Rus'30, достигнув номинала по цене с начала кризиса, так и не смогли удержаться на достигнутом уровне. Спрэд между российскими и американскими бумагами (Rus'30 и UST'10) расширился на 36 б.п. – до 514 б.п. Спрэды к сопоставимым госбумагам Бразилии и Мексики также расширились – на 16 б.п. (до 88 п.) и на 8 б.п. (до 149 п.) соответственно. В целом индекс EMBI+, отражающий спрэды госбумаг стран EM к UST, также вырос – на 38 п. – до 569 п. Несмотря на некоторый рост сегодня нефтяных цен (WTI +0,24%, Brent +0,34%) мы ожидаем продолжения снижения котировок госбумаг.

Корпоративные еврооблигации

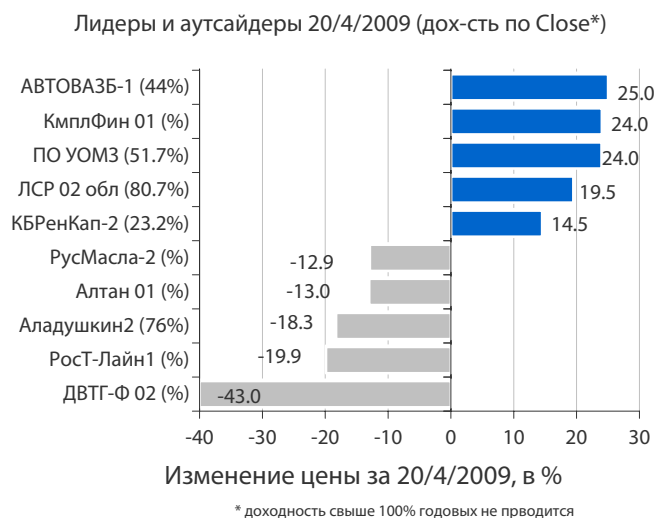
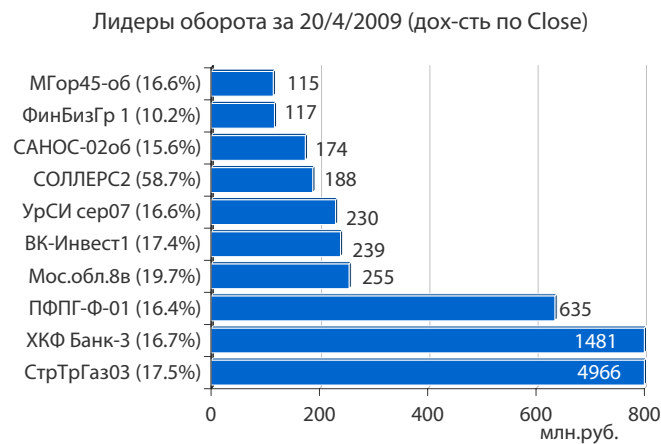
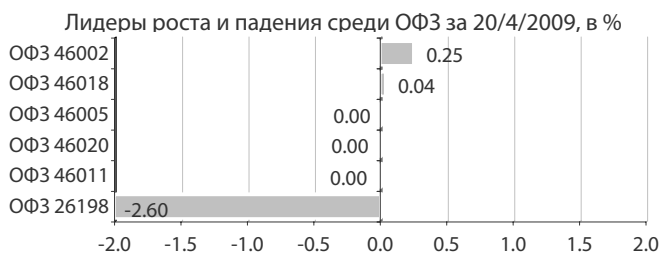
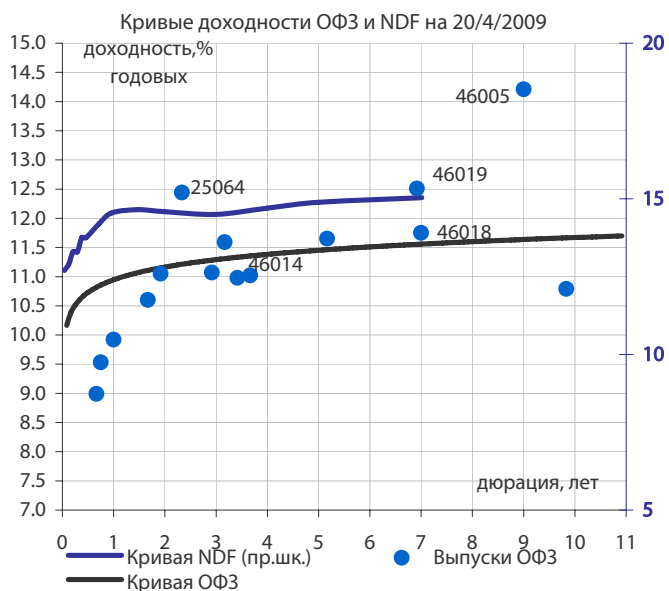
В секторе корпоративных еврооблигаций на торгах в понедельник также преобладала понижающая динамика котировок. В лидерах снижения оказался выпуск ТМК-11, а также выпуски, ранее пользовавшиеся значительным спросом у инвесторов за счет привлекательной доходности – EuroChem-12, Rapsadskaya Mine-12. Мы ожидаем продолжения коррекции значительно перегретого рынка корпоративных еврообондов.

Облигации федерального займа

- Новые размещения на прошлой неделе несколько оживили рынок ОФЗ. На торгах в понедельник оборот в секторе был выше среднего значения, составив 433 млн. руб. Однако сделки прошли всего по 5 бумагам.
- Вчера Минфин РФ объявил об очередном доразмещении ОФЗ 25064 на 2,939 млрд. руб., которое запланировано на среду. Вчера доходность данного выпуска составила 12,44% годовых, на 2 предыдущих доразмещениях – 12,05% и 12,39% соответственно. Таким образом, мы ожидаем, что рыночный спрос на аукционе в среду может появиться ближе к уровню 12,5% по доходности.
- 29 апреля будет погашение ОФЗ 25060 на 41 млрд. руб. При этом, Минфин планирует рефинансировать половину займа, разместив в тот же день ОФЗ 25064 и ОФЗ 26202 по 10 млрд. руб. Вероятно, за счет погашения ОФЗ 25060 Минфину это удастся, однако все будет зависеть от привлекательности предложения при размещении.

Корпоративные облигации и РИМОВ

- На фоне прошедших первичных размещений на прошлой неделе, а также смены тренда на фондовых рынках, в секторе корпоративных и субфедеральных рублевых облигаций в понедельник также наметилась коррекция по ликвидным бумагам I – II эшелонов.
- Ситуация с рублевой ликвидностью немного ухудшилась после завершения налогового периода – с середины прошлой неделе рост ставки MosPrime составил почти 50 б.п. – до 9,13%, а снижение банковской ликвидности составило 14% - до 567 млрд. руб.
- В рамках начавшегося коррекционного движения инвесторы в основном продавали бумаги с дюрацией больше 1 года – именно эти бумаги сильнее росли на ожиданиях о снижении ставки ЦБ и новых размещениях длинных выпусков Москвы и Газпром нефти.
- Достаточно активно торговался выпуск ВТБ,5 – накануне банк объявил о новом купоне после оферты 27 апреля в размере 15% годовых и выставил новую годовую оферту. В результате во время торгов котировки ВТБ,5 поднимались выше номинала. В целом, по нашим наблюдениям, ВТБ стремиться оставлять бумаги в рынке, устанавливая адекватные ставки по своим бумагам.
- Сегодня пройдут технические расчеты на ММВБ по займу Газпромнефти. В конце прошлой неделе эмитент закрыл книгу заявок по размещению 10-летних облигаций с 2-летней офертой на 10 млрд. руб., размер купона составил 16,70% годовых. Также на сегодня намечено техническое размещение очередного выпуска Система-Галс, 2 на 2 млрд. руб.
- На сегодня намечено погашение выпуска Московская область, 25004. Мы считаем, что регион не допустит дефолта по своим прямым обязательствам, несмотря на отказ под различными предлогами обслуживать долговые публичные обязательства связанных эмитентов.
- Из корпоративных новостей хотелось бы отметить желание АФК «Системы» купить еще 25% акций Связьинвеста у Росимущества за 20 млрд. руб. Несмотря на то, что данная сделка маловероятна (см. комментарий на стр. 2), создается впечатление, что кризис не умерил амбиции Системы по приобретению активов и наращиванию долга, что в итоге может негативно отразиться на кредиторах компании.
- На текущий момент внешняя конъюнктура не способствует росту на рынке рублевого долга, в связи с чем мы ожидаем продолжения коррекции.



Выплаты купонов

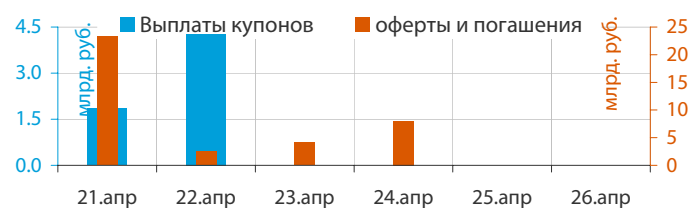
вторник 21 апреля 2009 г.	1 847.48	млн. руб.
□ Московская область, 25004	263.23	млн. руб.
□ Пермский Моторный Завод, 1	35.90	млн. руб.
□ Альянс Русский Текстиль, 3	86.76	млн. руб.
□ Московская область, 25006	538.56	млн. руб.
□ Ярославская обл, 34006	56.10	млн. руб.
□ УРСА Банк, 5	150.33	млн. руб.
□ Городской супермаркет, 1	28.67	млн. руб.
□ Промтрактор-Финанс, 2	160.80	млн. руб.
□ Виват-финанс, 1	60.33	млн. руб.
□ Банк Солидарность, 2	33.16	млн. руб.
□ Чувашия, 31006	19.30	млн. руб.
□ ТКС Банк, 1	90.24	млн. руб.
□ АК БАРС БАНК, 4	324.10	млн. руб.
среда 22 апреля 2009 г.	4 268.99	млн. руб.
□ Россия, 25064	207.69	млн. руб.
□ МГТС, 4	53.10	млн. руб.
□ Россия, 25057	774.90	млн. руб.
□ Санкт-Петербург, 26007	134.70	млн. руб.
□ Россия, 25059	623.61	млн. руб.
□ Синергия, 1	62.33	млн. руб.
□ ЮЛК-ФИНАНС, 1	23.14	млн. руб.
□ Уральский лизинговый центр, 1	49.86	млн. руб.
□ Самохвал, 1	108.45	млн. руб.
□ Белгородская область, 24002	20.04	млн. руб.
□ Интурист, ВАО, 1	44.88	млн. руб.
□ КД авиа-Финансы, 1	89.75	млн. руб.
□ Ленэнерго, 3	119.97	млн. руб.
□ Московская область, 26007	638.24	млн. руб.
□ ХКФ Банк, 5	124.64	млн. руб.
□ Россия, 26200	760.50	млн. руб.
□ Объединенные кондитеры-Финанс, 2	155.58	млн. руб.
□ Россия, 26201	277.61	млн. руб.

Планируемые выпуски облигаций

вторник 21 апреля 2009 г.	12.00	млн. руб.
□ Газпромнефть, 4	10.00	млрд. руб.
□ Система-Галс, 2	2.00	млрд. руб.
среда 22 апреля 2009 г.	2.94	млн. руб.
□ ОФЗ 25064 (доразмещение)	2.94	млрд. руб.
четверг 23 апреля 2009 г.	5.00	млн. руб.
□ ОБР-9 (доразмещение)	5.00	млрд. руб.
среда 29 апреля 2009 г.	20.00	млн. руб.
□ ОФЗ 25064 (доразмещение)	10.00	млрд. руб.
□ ОФЗ 26202	10.00	млрд. руб.
вторник 5 мая 2009 г.	0.90	млн. руб.
□ Южная фондовая компания, 1	0.90	млрд. руб.

Погашения и оферты

вторник 21 апреля 2009 г.	23.30	млрд. руб.
□ Уфаойл-ОПТАН, 1	оферта	1.50 млрд. руб.
□ УРСА Банк, 8	оферта	6.20 млрд. руб.
□ Банк Ренессанс Капитал, 2	оферта	3.00 млрд. руб.
□ Амурметалл, 3	оферта	3.00 млрд. руб.
□ Московская область, 25004	погашение	9.60 млрд. руб.
среда 22 апреля 2009 г.	2.50	млрд. руб.
□ МГТС, 4	погашение	1.50 млрд. руб.
□ Синергия, 1	погашение	1.00 млрд. руб.
четверг 23 апреля 2009 г.	4.10	млрд. руб.
□ Группа Джей Эф Си, 1	оферта	2.00 млрд. руб.
□ Юниаструм Банк, 2	оферта	1.50 млрд. руб.
□ АКИБАНК, 1	погашение	0.60 млрд. руб.
пятница 24 апреля 2009 г.	8.00	млрд. руб.
□ ТОППРОМ-ИНВЕСТ, 1	оферта	0.50 млрд. руб.
□ ХКФ Банк, 5	оферта	4.00 млрд. руб.
□ Минплита-Финанс, 1	оферта	0.50 млрд. руб.
□ Объединенные кондитеры-Ф, 2	оферта	3.00 млрд. руб.
понедельник 27 апреля 2009 г.	23.50	млрд. руб.
□ ВТБ, 5	оферта	15.00 млрд. руб.
□ Жилсоципотека-Финанс, 2	оферта	1.50 млрд. руб.
□ Связь-Банк, 1	оферта	2.00 млрд. руб.
□ ГЛОБЭКС-ФИНАНС, 1	оферта	4.00 млрд. руб.
□ Русский Международный Банк, 1	погашение	1.00 млрд. руб.
вторник 28 апреля 2009 г.	11.95	млрд. руб.
□ БАНАНА-МАМА, 1	оферта	1.00 млрд. руб.
□ КД авиа-Финансы, 1	оферта	ё млрд. руб.
□ Банк Солидарность, 2	оферта	0.95 млрд. руб.
□ Москва, 47	погашение	10.00 млрд. руб.
среда 29 апреля 2009 г.	47.60	млрд. руб.
□ Ханты-Мансийск СтройРесурс, 1	оферта	3.00 млрд. руб.
□ Жилсоципотека-Финанс, 3	оферта	1.50 млрд. руб.
□ Пробизнесбанк, 5	погашение	1.00 млрд. руб.
□ Автоприбор, 1	погашение	0.50 млрд. руб.
□ АрнестФинанс, 1	погашение	0.60 млрд. руб.
□ Россия, 25060	погашение	41.00 млрд. руб.
четверг 30 апреля 2009 г.	9.00	млрд. руб.
□ Уралхимпласт, 1	оферта	0.50 млрд. руб.
□ БЕЛАЗКОМПЛЕКТ ПЛЮС, 1	оферта	0.50 млрд. руб.
□ МежПром Банк, 1	оферта	3.00 млрд. руб.
□ Банк Союз, 3	оферта	2.00 млрд. руб.
□ МБРР, 3	оферта	3.00 млрд. руб.



вторник 21 апреля 2009 г.

- 10:00 Германия: Индекс производственных цен за март Прогноз - -0.3% м/м, 0.1% г/г
- 12:30 Великобритания: Индекс розничных цен за март
- 12:30 Великобритания: Индекс потребительски цен за март Прогноз - 0.2% м/м, 2.9% г/г
- 12:30 Великобритания: Стержневой индекс потребительских цен за март Прогноз - 1.5%
- 13:00 Германия: Индекс оценки текущей ситуации за апрель Прогноз - -90
- 13:00 Германия: Индекс экономических ожиданий за апрель Прогноз - 2
- 17:00 Канада: Решение по процентной ставке Банка Канады. Прогноз - 0.50%
- США: Индексы розничных продаж
- Еврозона: Годовой отчет ЕЦБ

среда 22 апреля 2009 г.

- 12:30 Великобритания: Уровень безработицы за февраль Прогноз - 6.7%
- 12:30 Великобритания: Уровень безработицы за март Прогноз - 4.6%
- 12:30 Великобритания: Публикация протоколов заседания Банка Англии от 4-5 марта.
- 12:30 Великобритания: Денежный агрегат М4 за март Прогноз - 1.2% м/м, 19.2% г/г
- 12:30 Великобритания: Кредитование М4 за март
- 15:00 США: Индекс рефинансирования за неделю до 17 апреля
- 16:30 Канада: Индекс опережающих индикаторов за март Прогноз - -0.8%
- 18:00 США: Индекс цен на жилье за февраль
- 18:30 США: Запасы нефти и нефтепродуктов за неделю до 17 апреля

четверг 23 апреля 2009 г.

- 11:30 Германия: Индекс деловой активности в секторе услуг за апрель Прогноз - 42.4
- 11:30 Германия: Индекс деловой активности в производственном секторе за апрель Прогноз - 33
- 12:00 Еврозона: Сальдо платежного баланса
- 12:00 Еврозона: Индекс деловой активности в секторе услуг за апрель Прогноз - 41.3
- 12:00 Еврозона: Индекс деловой активности в производственном секторе за апрель Прогноз - 34.7
- 13:00 Еврозона: Промышленные заказы за февраль Прогноз - -2.2% м/м, -34.8% г/г
- 14:00 Великобритания: Индекс оптимизма по данным Конфедерации Британских Промышленников за 2 квартал 2009
- 16:30 США: Количество заявок на пособие по безработице за неделю до 18 апреля Прогноз - 636 тыс.
- 18:00 США: Количество запланированных увольнений за март
- 18:00 США: Продажи на вторичном рынке жилья за март Прогноз - 4.70 млн.
- 18:30 США: Запасы природного газа за неделю до 17 апреля

пятница 24 апреля 2009 г.

- 03:50 Япония: Индекс деловой активности в промышленности за февраль Прогноз - -2.1%
- 03:50 Япония: Индекс цен на корпоративные услуги за март Прогноз - -2.6%
- 12:00 Германия: Индекс настроения в деловых кругах за апрель
- 12:30 Великобритания: Предварительный прирост ВВП за 1 квартал 2009 Прогноз - -1.4% к/к, -3.7% г/г
- 12:30 Великобритания: Розничные продажи за март Прогноз - -0.3% м/м, 1.1% г/г
- 16:30 США: Заказы на товары длительного пользования без учета транспортировки за март Прогноз - -1.2%
- 16:30 США: Заказы на товары длительного пользования за исключением заказов оборонной промышленности за март
- 16:30 США: Заказы на товары длительного пользования за март Прогноз - -1.8%
- 18:00 США: Продажи на рынке жилья за март Прогноз - 330 тыс.
- США: Выступление главы Казначейства США Т.Гейтнера

ОАО «Промсвязьбанк»

109052, Москва,
ул. Смирновская, 10, стр. 22

**Круглосуточная
информационно-справочная служба банка:**

8 800 555-20-20 (звонок из регионов РФ бесплатный)
+7 (495) 787-33-34

Инвестиционный департамент

т.: +7 (495) 777-10-20 доб. 70-53-03, 70-20-00
ф.: +7 (495) 777-10-20 доб. 70-47-37
E-mail: ib@psbank.ru


Руководство

Зибарев Денис Александрович Zibarev@psbank.ru	Руководитель департамента	70-47-77
Тулинов Денис Валентинович Tulinov@psbank.ru	Руководитель департамента	70-47-38
Миленин Сергей Владимирович Milenin@psbank.ru	Заместитель руководителя департамента	70-47-94
Субботина Мария Александровна Subbotina@psbank.ru	Заместитель руководителя департамента	70-47-33

Аналитическое управление

Шагов Олег Борисович Shagov@psbank.ru	Рынки акций	70-47-34
Захаров Антон Александрович Zakharov@psbank.ru	Товарные рынки	70-47-75
Бобовников Андрей Игоревич Bobovnikov@psbank.ru	Облигации РМОВ	70-47-31
Грицкевич Дмитрий Александрович Gritskevich@psbank.ru	Рынок облигаций	70-20-14
Монастыршин Дмитрий Владимирович Monastyrshin@psbank.ru	Рынок облигаций	70-20-10
Жариков Евгений Юрьевич Zharikov@psbank.ru	Рынок облигаций	70-47-35

Управление торговли и продаж

Панфилов Александр Сергеевич Panfilov@psbank.ru	Синдикация и продажи	Прямой: +7(495)705-90-97 +7(495)777-10-20 доб. 70-20-13 icq 150-506-020
Галямина Ирина Александровна Galiamina@psbank.ru	Синдикация и продажи	Прямой: +7(905) 507-35-95 +7(495) 777-10-20 доб. 70-47-85 icq 314-055-108
Павленко Анатолий Юрьевич APavlenko@psbank.ru	Треjder	Прямой: +7(495)705-90-69 или +7(495)777-10-20 доб. 70-47-23 icq 329-060-072
Рыбакова Юлия Викторовна Rybakova@psbank.ru	Треjder	Прямой: +7(495)705-90-68 или +7(495)777-10-20 доб. 70-47-41 icq 119-770-099
Пинаев Руслан Валерьевич Pinaev@psbank.ru	Треjder	Прямой: +7(495)705-97-57 или +7(495)777-10-20 доб. 70-20-23

Управление по работе с неэмиссионными долговыми обязательствами

Бараночников Александр Сергеевич Baranoch@psbank.ru	Операции с векселями	Прямой: +7(495)228-39-21 или +7(495)777-10-20 доб. 70-47-96
---	----------------------	--

Настоящий информационно-аналитический обзор предоставляется исключительно в информационных целях и не содержит рекомендаций или предложений о совершении сделок. ОАО «Промсвязьбанк» уведомляет, что использование представленной информации не обеспечивает защиту от убытков или получение прибыли. ОАО «Промсвязьбанк» и его сотрудники не несут ответственности за полноту и точность предоставленной информации, а также последствия её использования, и оставляют за собой право пересмотреть её содержание в любой момент без предварительного уведомления.

Настоящим уведомляем всех заинтересованных лиц о том, что при подготовке обзора использовалась информация, полученная из сети Интернет, а также других открытых источников информации, рассматриваемых нами на момент публикации как достоверные.

ОАО «Промсвязьбанк», Москва, ул. Смирновская, 10, т.: 777-10-20, web-сайт: www.psbank.ru
Аналитическое управление Инвестиционного Департамента, т. 777-10-20(доб. 704733), e-mail: ib@psbank.ru