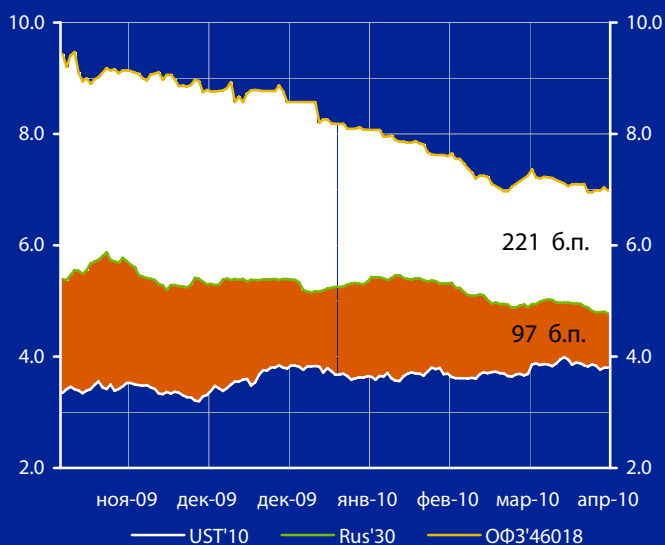


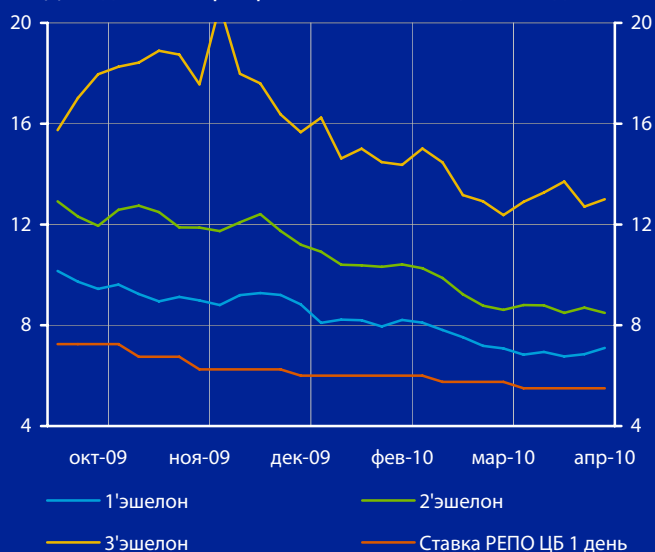
### Ключевые индикаторы рынка

Тикер	20 апр	3м max	3м min	12м max	12м min
UST'10, %	3.80	3.99	3.56	3.99	2.90
Rus'30, %	4.77	5.46	4.77	8.21	4.77
ОФЗ'46018, %	6.98	8.12	6.95	15.95	6.95
Libor \$ 3M, %	0.31	0.31	0.25	1.10	0.25
Euribor 3M, %	0.64	0.67	0.63	1.41	0.63
MosPrime 3M, %	4.38	6.05	4.34	16.40	4.34
EUR/USD	1.344	1.415	1.327	1.513	1.297
USD/RUR	29.14	30.49	28.92	34.16	28.69

Доходность UST'10, Rus'30 и ОФЗ'46018, %



Доходность корпоративных облигаций, % годовых



### Облигации казначейства США

Хорошие квартальные отчеты подстегивают аппетит к риску инвесторов, что вкупе с новыми размещениями treasuries на следующей неделе давит на котировки американских госбумаг. Вместе с тем, длинный конец кривой UST на этом фоне смотрится неплохо – инфляционные опасения постепенно снижаются. В результате вчера доходность UST'10 осталась на уровне 3,80%, доходность UST'30 снизилась на 3 б.п. – до 4,67%. **См. стр. 3**

### Суверенные облигации РФ и ЕМ

Благодаря новостям из США, подстегивающих к росту цены на нефть, на развивающихся рынках также царит приподнятое настроение. Российские бумаги обновляют новые максимумы – завтра закрытие книги по новым суверенным выпускам. Индикативная доходность выпуска RUS'30 вчера снизилась на 4 б.п. – до 4,77% годовых, спрэд между российскими и американскими бумагами (Rus'30 и UST'10) сузился на 4 б.п. – до 97 б.п. Индекс EMBI+ при этом снизился на 2 б.п. – до 237 б.п. **См. стр. 3**

### Корпоративные рублевые облигации

За вчерашний день рынок корпоративных облигаций и облигаций РИМОВ смог отыграть практически все потери, понесенные накануне – на фоне укрепления рубля и глобального роста аппетита к риску инвесторы охотно скупали рублевые бонды, в лидерах роста были бумаги металлургов. Основной интригой остается решение Банка России по ставкам на следующей неделе, которое может снова подтолкнуть доходности облигаций к снижению. **См. стр. 4**

### Комментарий

ТрансКредитБанк

**См. стр. 4**

### Показатели банковской ликвидности

	Изменение		
	(21.04.2010)	(20.04.2010)	
Остатки на к/с банков	410.6	489.0	-78.4
Депозиты банков в ЦБ	626.6	663.6	-37.0
Сальдо операций ЦБ РФ (млрд. руб.)	103.5	112.5	-9.0

## Макроэкономика и банковская система

**Инфляция в РФ** в годовом исчислении, по данным на середину апреля 2010 г., составила 6,3%, сообщил председатель ЦБ РФ С.Игнатьев. Инфляция в РФ в годовом исчислении на конец марта равнялась 6,5%.

**Совет директоров ЦБ РФ**, возможно, на следующей неделе рассмотрит вопрос о ставке рефинансирования, сообщил первый зампред ЦБ РФ Г.Меликьян, отметив, что он не уверен, что решение по снижению ставки будет принято. «Я всегда был за то, чтобы ее снижать (ставку рефинансирования), но я боюсь, что сейчас столько ликвидности, что зальет», - отметил он.

**Рост кредитования в РФ** в 2010 г. составит 5-10%, сообщил премьер-министр РФ В.Путин. «Банки вновь наращивают кредитование экономики. Мы ожидаем, что в 2010 г. оно может увеличиться на 5-10%. Ликвидности для этого более чем достаточно сегодня практически у всех банков», - сказал премьер, выступая в Госдуме.

**Рецессия в экономике РФ закончилась**, ВВП в 2010 г. с большой вероятностью вырастет более чем на 3,1%, заявил премьер-министр РФ В.Путин, выступая в Госдуме. В.Путин сообщил, что «предварительные итоги I квартала 2010 г. внушают оптимизм: рост промышленного производства в I квартале составил 5,8%, а реальные доходы граждан страны выросли на 7,4%».

**Рост ВВП России** в 2010 г. может быть выше официально прогноза в 3,1% и составить около 4%, сообщил вице-премьер, министр финансов РФ А.Кудрин во вторник.

**Минфин РФ и ЦБ** приняли решение разрешить банкам, привлекавшим субординированные кредиты, вернуть их досрочно, сообщил министр финансов РФ А.Кудрин. При этом Правительство РФ решило не снижать ставку по депозиту в ВЭБе, средства которого были направлены на выдачу субординированных кредитов, добавил он.

## Новости рынка облигаций

**Россия:** ориентир доходности по 5-летнему траншу евробондов РФ составляет 125 б.п. к казначейским облигациям США (US Treasuries), по 10-летнему траншу - 137,5 б.п. Это примерно соответствует 3,75% и 5,15% годовых по первому и второму траншам соответственно. Во вторник прошли встречи российского Минфина и банков-организаторов в Сан-Франциско, 21 апреля road show завершится встречами в Нью-Йорке.

**ВАО «Интурист»** во вторник открыло книгу заявок на покупку облигаций 2-й серии объемом 2 млрд. руб., говорится в сообщении компании. Сбор заявок завершится в 17:00 мск 13 мая 2010 г. Ориентир ставки 1-го купона составляет 13-14% годовых при 2-летней оферте.

**Холдинг «Пеноплэкс»** планирует завершить процесс реструктуризации обязательств по облигационному займу Пеноплэкс-Финанс, 2 на 2,5 млрд. руб. не позднее мая 2010 г., говорится в сообщении компании. Пеноплэкс сообщил, что получил комментарии от владельцев более 80% облигаций, находящихся в обращении. Итоговые

условия реструктуризации, учитывающие предложения и дополнения, присланные инвесторами, будут опубликованы до конца апреля 2010 г.

**ФСК ЕЭС** может разместить облигации на 50 млрд. руб. во второй половине 2010 г., сообщил первый заместитель председателя правления компании Д.Трошенков. Он отметил, что выпуск, скорее всего, будет размещаться полностью «ближе к концу года».

## Новости эмитентов

**ВЭБ и АИЖК** заключили соглашение о предоставлении кредита на 40 млрд. руб. по ставке 9,5% годовых. Средства предоставляются на срок до 1 июня 2020 г.

**БашТЭК:** чистая прибыль бизнес-единицы ТЭК в доле АФК «Система» за II-IV квартал 2009 г. составила \$307 млн., выручка - \$5,73 млрд., говорится в презентации Системы. Показатель OIBDTA составил \$1,086 млрд. Общая сумма долга Башнефти на конец 2009 г. составила 51,4 млрд. руб. АФК «Система» не исключает IPO Башнефти в качестве одного из инструментов реализации своей стратегии, говорится в презентации компании.

**Газпром нефть:** чистая прибыль по РСБУ в I квартале 2010 г. составила 14,157 млрд. руб., что почти в 2 раза выше, чем в I квартале 2009 г. (7,902 млрд. руб.). Изменение прибыли компания объясняет «влиянием положительных курсовых разниц».

**АИЖК:** агентство Standard & Poor's вывело из списка CreditWatch и подтвердило долгосрочный и краткосрочный кредитные рейтинги АИЖК на уровне «BBB/A-3», а также рейтинг компании по национальной шкале «ruAAA» после изучения проекта государственной стратегии развития российского рынка ипотечного кредитования и среднесрочного бизнес-плана компании.

**КАМАЗ:** чистый убыток ОАО «КАМАЗ» по МСФО за 2009 г. составил 3,4 млрд. руб., сообщил генеральный директор компании С.Когогин. В 2008 г. КАМАЗ получил 1 млрд. руб. чистой прибыли по МСФО. По РСБУ чистый убыток компании в прошлом году составил 4 млрд. руб. и связан с курсовой разницей и переоценкой активов, - пояснил он.

**Сибирьтелеком** в первом квартале 2010 г. получило чистую прибыль, рассчитанную по РСБУ, в размере 853,516 млн. руб., говорится в сообщении компании. Как сообщалось, в январе-марте 2009 г. чистый убыток оператора связи составил 81,241 млн. руб.

**АвтоВАЗ** перенес назначенный на вторник аукцион по продаже непрофильных активов на неопределенный срок из-за отсутствия подписанных с соискателями соглашений о внесении задатка, говорится в сообщении пресс-центра компании.

**ФСК ЕЭС** в 2009 г. увеличило выручку по РСБУ на 24% по сравнению с 2008 г. - до 85 млрд. руб. Рост выручки связан с увеличением тарифа на передачу электроэнергии (на 20,7%). Прибыль ФСК от продаж выросла в 2009 г. в 3 раза - до 15,9 млрд. руб. В 2010 г. ФСК ждет 15,8 млрд. руб. чистой прибыли по РСБУ против 59,9 млрд. руб. «бумажного» убытка годом ранее. Чистая прибыль в 2011 г. составит 17,5 млрд. руб., в 2012 г. - 17,8 млрд. руб.

*По материалам газет «Ведомости», «Коммерсант», а также Reuters, interfax.ru, prime-tass.ru, rbc.ru, akm.ru, cbonds.info и др.*

Индикатор	20 апр	3-мес макс.	3-мес мин.	12-мес макс.	12-мес мин.
UST'2 Ytm, %	1.01	1.17	0.77	1.40	0.67
UST'5 Ytm, %	2.55	2.74	2.23	2.92	1.86
UST'10 Ytm, %	3.80	3.99	3.56	3.99	2.90
UST'30 Ytm, %	4.67	4.84	4.49	4.84	3.74
Rus'30 Ytm, %	4.77	5.46	4.77	8.21	4.77
спрэд к UST'10	97.2	190.0	95.8	527.4	95.8

## Облигации казначейства США

Хорошие квартальные отчеты подстегивают аппетит к риску инвесторов, что вкупе с новыми размещениями treasuries на следующей неделе давит на котировки американских госбумаг. Вместе с тем, длинный конец кривой UST на этом фоне смотрится неплохо – инфляционные опасения постепенно снижаются. В результате вчера доходность UST'10 осталась на уровне 3,80%, доходность UST'30 снизилась на 3 б.п. – до 4,67%.

Сезон корпоративной отчетности в США явно удался – на текущий момент результаты около 82% компаний из S&P 500 оказались лучше ожиданий, что является лучшим показателем с 1993 г. Вчера этот список дополнили Apple, Yahoo, Harley-Davidson, Goldman Sachs и пр. В результате *растет глобальный аппетит к риску* и снижается спрос на низкодоходные активы.

Дополнительное давление оказывают *ожидания новых размещений американских долговых бумаг* – в соответствии с информацией от уполномоченных дилеров Казначейство на следующей неделе предложит рынку UST'2 на \$42 млрд., UST'5 на \$41, UST'7 на \$32 млрд. и 5-летние TIPS на \$10 млрд.

Вместе с тем, вчера котировкам UST'30 даже удалось немного подрасти – *опасения высокой инфляции*, которые витали на рынке еще с прошлого года, пока не подтверждаются макростатистикой и *постепенно затухают*, что позитивно сказывается на длинном конце кривой доходности treasuries. Напомним, завтра будет опубликован индекс производственных цен за март.

Однако большинство инвесторов *ожидает роста доходностей UST*, что связано, как с неизбежным ростом ставок ФРС, так и с большей привлекательностью ЕМ, экономика которых восстанавливается существенно более высокими темпами.

## Суверенные еврооблигации РФ и ЕМ

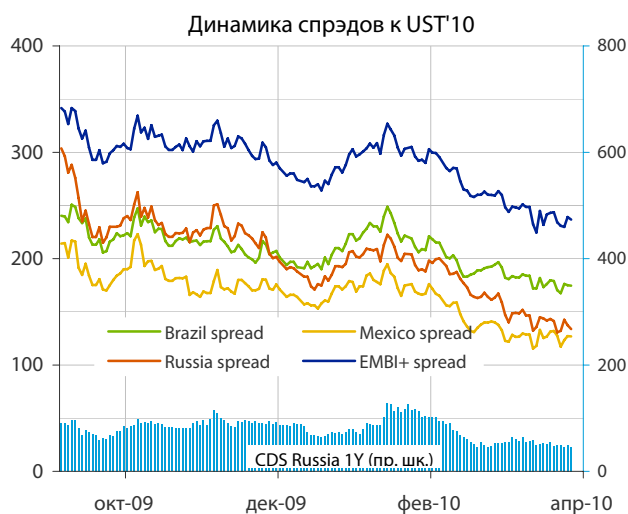
Благодаря новостям из США, подстегивающих к росту цены на нефть, на развивающихся рынках также царит приподнятое настроение. Российские бумаги обновляют ценовые максимумы – завтра закрытие книги по новым суверенным выпускам. Индикативная доходность выпуска RUS'30 вчера снизилась на 4 б.п. – до 4,77% годовых, спрэд между российскими и американскими бумагами (Rus'30 и UST'10) сузился на 4 б.п. – до 97 б.п. Индекс EMBI+ при этом снизился на 2 б.п. – до 237 б.п.

Цены на «черное золото» являются хорошим катализатором роста «сырьевых бумаг» - вчера API сообщил, что *запасы нефти в США снизились на 714 тыс. барр. и бензина на 1,74 млн. барр.* Сегодня ожидаются данные от Минэнерго США. Сегодня также может появиться новая информация по Греции со встречи представителей ЕС, МВФ и ЕЦБ. Вчера *Греция разместила векселя на 13 недель с доходностью 3,65% годовых* на €1,95 млрд. Хотя спрос превысил предложение в 4,61 раза, стоимость заимствования для страны продолжает расти.

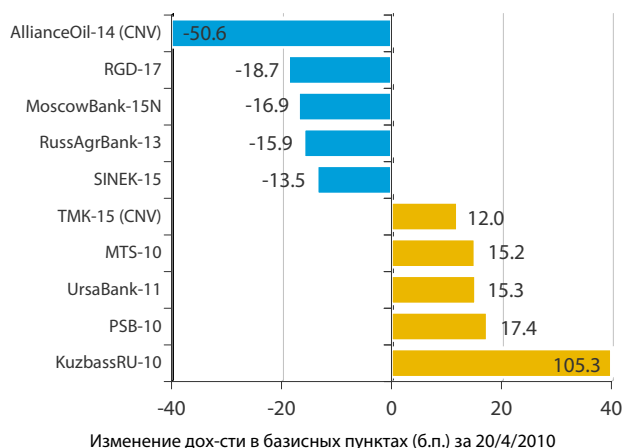
По российским бумагам ралли продолжилось – вчера появился *price guidance* по новому выпуску евробондов РФ: ориентир доходности по 5-летнему траншу составляет 125 б.п., по 10-летнему - 135 б.п. к UST. Данный ориентир фактически не предусматривает премии к кривой доходности суверенных выпусков России, и мы *не исключаем увидеть коррекцию* по завершению размещения.

## Корпоративные еврооблигации

Во вторник покупки на рынке активизировались, что связано с улучшением внешней рыночной конъюнктуры при появлении прайсинга по новым траншам суверенных бондов РФ. Намечавшаяся коррекция на ЕМ так и не состоялась, и инвесторы активно стали покупать просевшие ранее суверенные выпуски РФ, а также ликвидные корпоративные бонды (Газпрома, Банка Москвы, Альфа Банка и пр.).



Лидеры падения и роста рынка валютных корпоративных облигаций



## Облигации федерального займа

Несмотря на улучшение рыночной конъюнктуры, активность в секторе ОФЗ остается на низком уровне – дневной оборот торгов в основном режиме составил всего 0,5 млрд. руб. На текущий момент потенциал снижения доходностей рублевых госбумаг фактически исчерпан и, вероятно, до конца следующей недели, когда состоится СД ЦБ РФ по ставке, рынок будет находиться в боковом диапазоне.

В целом, во вторник рынку ОФЗ удалось на малых оборотах немного подрасти после коррекции накануне – кривая ОФЗ в среднем снизилась на 6 б.п., годовой NDF при этом потерял порядка 7 б.п. Сегодня стоимость годового контракта NDF продолжала снижаться на фоне укрепления национальной валюты, достигнув 4,45% годовых.

Однако мы не видим пока идей на рынке ОФЗ – потенциал роста котировок практически исчерпан. На этом фоне мы *не ожидаем высокого спроса сегодня на аукционе по доразмещению ОФЗ 25073*.

## Корпоративные облигации и РИМОВ

За вчерашний день рынок корпоративных облигаций и облигаций РИМОВ смог отыграть практически все потери, понесенные накануне – на фоне укрепления рубля и глобального роста аппетита к риску инвесторы охотно скупали рублевые бонды, в лидерах роста были бумаги металлургов. Основной интригой остается решение Банка России по ставкам на следующей неделе, которое может снова подтолкнуть доходности облигаций к снижению.

Денег на рынке по-прежнему много, сегодня наблюдается незначительное снижение банковской ликвидности после прохождения налоговой даты до 1,04 трлн. руб. Индекс ставок по односторонним кредитам MosPrime составил 3,51% годовых. Национальная валюта после коррекционного движения снова набирает силы, сегодня с утра достигнув 33,59 руб. по бивалютной корзине – минимума с начала кризиса.

Несмотря на активизацию «ястребиных» взглядов по поводу решения по ставке на СД ЦБ РФ на следующей неделе, мы ожидаем, что *Банк России все же пойдет на очередное снижение ставок на 0,25 п.п.*, поэтому фиксировать прибыль по рублевым облигациям, на наш взгляд, пока рано.

*Грицкевич Дмитрий gritskevich@psbank.ru*

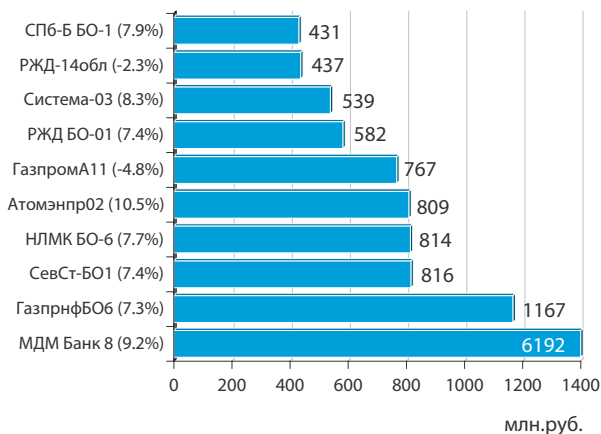
**ТрансКредитБанк** планирует 22 апреля размещение облигационного займа 06 серии в объеме 4 млрд. руб. Ориентир ставки купона - 7,80%-8,10% (7,95%-8,26% YTM). Погашение займа - через 4 года, оферта не предусмотрена. На наш взгляд, озвученные параметры предложения ТКБ-06 выглядят неинтересно. Еще совсем недавно (13 апреля) сопоставимый по масштабам бизнеса Банк Санкт-Петербург разместил БО-01 с купоном 8,10% к оферте через 1,5 года. Значительную часть спроса перетянет на себя запланированное на 27 апреля размещение ХКФБ-07. Последний предлагает поучаствовать в займе на 5 млрд. руб. с более высокой доходностью (8,93 - 9,47% YTP, купон - 8,65 - 9,15%) и короткой 2-летней офертой.

	Активы	Капитал	Прибыль до н.о	Рейтинг
ТКБ	245	32	5,7	BB/Ba1/-
Банк С-Петербург	238	33	1,8	-/Ba3/-
Петрокоммерц	164	24	1,3	B+/Ba3/-
Банк Зенит	148	23	2,0	-/Ba3/B+
ХКФБ	107	26	6,2	B+/Ba3/-

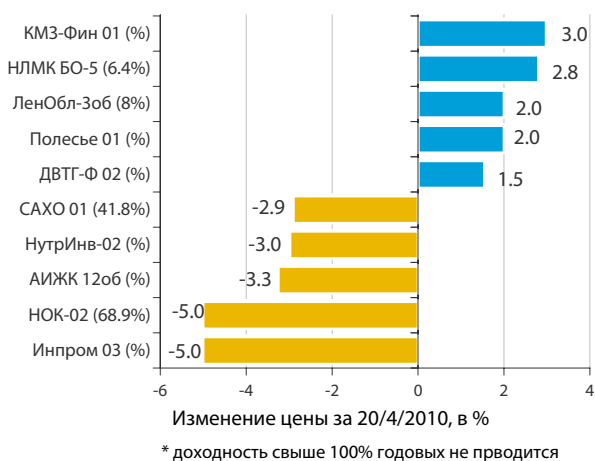
*Монастыршин Дмитрий monastyrshin@psbank.ru*



Лидеры оборота за 20/4/2010 (дох-сть по Close)



Лидеры и аутсайдеры 20/4/2010 (дох-сть по Close\*)



\* доходность свыше 100% годовых не приводится

**Выплаты купонов**

среда 21 апреля 2010 г.	5 740.91	млн. руб.
□ Белгородская область, 24002	20.04	млн. руб.
□ Интурист, ВАО, 1	44.88	млн. руб.
□ ҚД авиа-Финансы, 1	89.75	млн. руб.
□ Ленэнерго, 3	119.97	млн. руб.
□ Московская область, 26007	638.24	млн. руб.
□ Объединенные кондитеры-Финанс, 2	224.37	млн. руб.
□ Россия, 25059	623.61	млн. руб.
□ Россия, 25064	1 335.15	млн. руб.
□ Россия, 25067	1 267.65	млн. руб.
□ Россия, 26200	760.50	млн. руб.
□ Россия, 26201	277.61	млн. руб.
□ Санкт-Петербург, 26007	134.70	млн. руб.
□ ХКФ Банк, 5	149.60	млн. руб.
□ ЮТК, БО-1	54.84	млн. руб.

четверг 22 апреля 2010 г.	3 606.39	млн. руб.
□ ВТБ, 5	561.00	млн. руб.
□ Группа Джей Эф Си, 1	159.56	млн. руб.
□ Желдорипотека, 2	224.38	млн. руб.
□ Заводы Гросс, 1	48.33	млн. руб.
□ КБ МИА (ОАО), 5	67.32	млн. руб.
□ МТС, 1	698.60	млн. руб.
□ Магнолия, 1	47.37	млн. руб.
□ Минфин Республики Саха (Якутия), 35002	48.63	млн. руб.
□ Нижегородская область, 34003	55.50	млн. руб.
□ ОГК-6, 1	188.25	млн. руб.
□ ПИВДОМ, 1	4.99	млн. руб.
□ СИБМЕТИНВЕСТ, 1	673.20	млн. руб.
□ СИБМЕТИНВЕСТ, 2	673.20	млн. руб.
□ Связь-Банк, 1	79.78	млн. руб.
□ Томск-Инвест, 1	22.44	млн. руб.
□ Фармпрепарат, 1	0.00	млн. руб.
□ ЮТК, БО-4	28.42	млн. руб.
□ завод Арсенал, 2	25.43	млн. руб.

пятница 23 апреля 2010 г.	114.87	млн. руб.
□ КБ Кедр, 3	47.87	млн. руб.
□ Минплита-Финанс, 1	49.87	млн. руб.
□ Уралхимпласт, 1	17.14	млн. руб.

**Планируемые выпуски облигаций**

среда 21 апреля 2010 г.	6.00	млн. руб.
□ Россия, 25073 (доразмещение)	6.00	млн. руб.
четверг 22 апреля 2010 г.	9.00	млн. руб.
□ Мой Банк, 5	5.00	млн. руб.
□ ТрансКредитБанк, 6	4.00	млн. руб.
вторник 27 апреля 2010 г.	1.00	млн. руб.
□ Бинбанк, 1	1.00	млн. руб.
среда 28 апреля 2010 г.	21.50	млн. руб.
□ ЕвроХим, 1	10.00	млн. руб.
□ Первобанк, БО-1	1.50	млн. руб.
□ Мечел, БО-3	5.00	млн. руб.
□ Мечел, БО-4	5.00	млн. руб.
четверг 29 апреля 2010 г.	7.00	млн. руб.
□ Соллерс, БО-2	2.00	млн. руб.
□ ХКФ Банк, 7	5.00	млн. руб.
четверг 13 мая 2010 г.	2.00	млн. руб.
□ Интурист, 2	2.00	млн. руб.

**Погашения и оферты**

среда 21 апреля 2010 г.	4.00	млрд. руб.
□ Система-Галс, 2	Погашение	2.00 млрд. руб.
□ Интурист, ВАО, 1	Погашение	1.00 млрд. руб.
□ Система-Галс, 2	Оферта	1.00 млрд. руб.

четверг 22 апреля 2010 г.	5.50	млрд. руб.
□ Заводы Гросс, 1	Погашение	1.00 млрд. руб.
□ ПИВДОМ, 1	Погашение	1.00 млрд. руб.
□ Томск-Инвест, 1	Погашение	0.50 млрд. руб.
□ ЦУН ЛенСпецСМУ, 1	Погашение	1.00 млрд. руб.
□ Группа Джей Эф Си, 1	Оферта	2.00 млрд. руб.

пятница 23 апреля 2010 г.	10.00	млрд. руб.
□ МТС, 1	Оферта	10.00 млрд. руб.

понедельник 26 апреля 2010 г.	20.50	млрд. руб.
□ Моссельпром Финанс, 2	Оферта	1.50 млрд. руб.
□ ВТБ, 5	Оферта	15.00 млрд. руб.
□ ХКФ Банк, 5	Оферта	4.00 млрд. руб.

вторник 27 апреля 2010 г.	9.00	млрд. руб.
□ АК БАРС БАНК, 4	Оферта	5.00 млрд. руб.
□ ГЛОБЭКС-ФИНАНС, 1	Оферта	4.00 млрд. руб.

среда 28 апреля 2010 г.	4.00	млрд. руб.
□ Ханты-Мансийск СтройРесурс, 1	Оферта	3.00 млрд. руб.
□ ЮЛК-ФИНАНС, 1	Погашение	1.00 млрд. руб.

четверг 29 апреля 2010 г.	20.10	млрд. руб.
□ Стратегия-лизинг, 1	Погашение	0.10 млрд. руб.
□ Жилсоципотека-Финанс, 3	Оферта	1.50 млрд. руб.
□ МТС, 2	Оферта	10.00 млрд. руб.
□ Международный Промышленный	Оферта	3.00 млрд. руб.
□ ОГК-6, 1	Оферта	5.00 млрд. руб.
□ Уралхимпласт, 1	Оферта	0.50 млрд. руб.

пятница 30 апреля 2010 г.	2.00	млрд. руб.
□ Разгуляй-Финанс, 5	Оферта	2.00 млрд. руб.

вторник 4 мая 2010 г.	5.00	млрд. руб.
□ БАЛТИНВЕСТБАНК, 1	Оферта	1.00 млрд. руб.
□ Желдорипотека, 2	Оферта	2.50 млрд. руб.
□ Металлсервис-финанс, 1	Оферта	1.50 млрд. руб.

среда 5 мая 2010 г.	48.00	млрд. руб.
□ АК БАРС БАНК, 3	Оферта	3.00 млрд. руб.
□ Банк НФК, 2	Оферта	2.00 млрд. руб.
□ Россия, 25061	Погашение	43.00 млрд. руб.

четверг 6 мая 2010 г.	2.00	млрд. руб.
□ Московский Кредитный банк, 5	Оферта	2.00 млрд. руб.



**среда 21 апреля 2010 г.**

- 12:30 Великобритания: Уровень безработицы за март Прогноз: 4.9%
- 18:30 США: Запасы нефти и нефтепродуктов за неделю до 16 апреля

**четверг 22 апреля 2010 г.**

- 03:50 Япония: Сальдо торгового баланса за март Прогноз: ¥650.0 млрд.
- 11:30 Германия: Индекс деловой активности в производственном секторе за апрель Прогноз: 60.2
- 11:30 Германия: Индекс деловой активности в секторе услуг за апрель Прогноз: 55.2
- 12:00 Еврозона: Индекс деловой активности в производственном секторе за апрель Прогноз: 56.8
- 12:00 Еврозона: Индекс деловой активности в секторе услуг за апрель Прогноз: 54.5
- 12:30 Великобритания: Розничные продажи за март Прогноз: 1.6% м/м, 5.4% г/г
- 12:30 Великобритания: Денежно-кредитная статистика
- 15:00 Еврозона: Выступление главы ЕЦБ Ж.-К.Трише
- 16:30 США: Индекс производственных цен за март Прогноз: 0.5% м/м, 6.1% г/г
- 16:30 США: Стержневой индекс производственных цен за март Прогноз: 0.1% м/м, 0.9% г/г
- 16:30 США: Количество заявок на пособие по безработице за неделю до 17 апреля Прогноз: 450 тыс.
- 18:00 США: Продажи на вторичном рынке жилья за март Прогноз: 5.3 млн.
- 18:00 США: Индекс цен на жилье за февраль Прогноз: -0.1%
- 18:30 США: Запасы природного газа за неделю до 16 апреля

**пятница 23 апреля 2010 г.**

- 08:30 Япония: Индекс деловой активности в промышленном секторе за февраль Прогноз: -1.5%
- 12:00 Германия: Индекс настроения в деловых кругах за апрель Прогноз: 98.7
- 12:00 Германия: Индекс оценки текущей экономической ситуации за апрель Прогноз: 95.3
- 12:00 Германия: Индекс экономических ожиданий за апрель Прогноз: 102.1
- 12:30 Великобритания: Прирост ВВП за 1 квартал Прогноз: 0.4% к/к, -0.1% г/г
- 13:00 Еврозона: Новые промышленные заказы за февраль Прогноз: 0.8 м/м, 11.2% г/г
- 16:30 США: Заказы на товары длительного пользования за март Прогноз: 0.1%
- 18:00 США: Продажи на первичном рынке жилья за март Прогноз: 322 тыс.

**Инвестиционный департамент**

т.: +7 (495) 777-10-20 доб. 70-53-03, 70-20-00

ф.: +7 (495) 777-10-20 доб. 70-47-37

 E-mail: [ib@psbank.ru](mailto:ib@psbank.ru)

**Руководство**

<b>Зибарев Денис Александрович</b> <a href="mailto:Zibarev@psbank.ru">Zibarev@psbank.ru</a>	Руководитель департамента	70-47-77
<b>Тулинов Денис Валентинович</b> <a href="mailto:Tulinov@psbank.ru">Tulinov@psbank.ru</a>	Руководитель департамента	70-47-38
<b>Миленин Сергей Владимирович</b> <a href="mailto:Milenin@psbank.ru">Milenin@psbank.ru</a>	Заместитель руководителя департамента	70-47-94
<b>Субботина Мария Александровна</b> <a href="mailto:Subbotina@psbank.ru">Subbotina@psbank.ru</a>	Заместитель руководителя департамента	70-47-33

**Аналитическое управление**

<b>Грицкевич Дмитрий Александрович</b> <a href="mailto:Gritskevich@psbank.ru">Gritskevich@psbank.ru</a>	Рынок облигаций	70-20-14
<b>Монастыршин Дмитрий Владимирович</b> <a href="mailto:Monastyrshin@psbank.ru">Monastyrshin@psbank.ru</a>	Рынок облигаций	70-20-10
<b>Жариков Евгений Юрьевич</b> <a href="mailto:Zharikov@psbank.ru">Zharikov@psbank.ru</a>	Рынок облигаций	70-47-35
<b>Шагов Олег Борисович</b> <a href="mailto:Shagov@psbank.ru">Shagov@psbank.ru</a>	Рынки акций	70-47-34
<b>Захаров Антон Александрович</b> <a href="mailto:Zakharov@psbank.ru">Zakharov@psbank.ru</a>	Валютные рынки	70-47-75

**Управление торговли и продаж**

<b>Панфилов Александр Сергеевич</b> <a href="mailto:Panfilov@psbank.ru">Panfilov@psbank.ru</a>	Синдикация и продажи	icq 150-506-020	Прямой: +7(495) 228-39-22 +7(495)777-10-20 доб. 70-20-13
<b>Галямина Ирина Александровна</b> <a href="mailto:Galiamina@psbank.ru">Galiamina@psbank.ru</a>	Синдикация и продажи	icq 314-055-108	Прямой: +7(905) 507-35-95 +7(495) 777-10-20 доб. 70-47-85
<b>Павленко Анатолий Юрьевич</b> <a href="mailto:APavlenko@psbank.ru">APavlenko@psbank.ru</a>	Треjder	icq 329-060-072	Прямой: +7(495)705-90-69 или +7(495)777-10-20 доб. 70-47-23
<b>Рыбакова Юлия Викторовна</b> <a href="mailto:Rybakova@psbank.ru">Rybakova@psbank.ru</a>	Треjder	icq 119-770-099	Прямой: +7(495)705-90-68 или +7(495)777-10-20 доб. 70-47-41
<b>Пинаев Руслан Валерьевич</b> <a href="mailto:Pinaev@psbank.ru">Pinaev@psbank.ru</a>	Треjder		Прямой: +7(495)705-97-57 или +7(495)777-10-20 доб. 70-20-23
<b>Коваленко Кирилл Алексеевич</b> <a href="mailto:Kovalenkok@psbank.ru">Kovalenkok@psbank.ru</a>	Международные продажи		Моб.: +7(916) 810-18-98 или +7(495)777-10-20 доб. 70-20-92

**Управление по работе с неэмиссионными долговыми обязательствами**

<b>Бараночников Александр Сергеевич</b> <a href="mailto:Baranoch@psbank.ru">Baranoch@psbank.ru</a>	Операции с векселями	Прямой: +7(495)228-39-21 или +7(495)777-10-20 доб. 70-47-96
---	----------------------	--

Настоящий информационно-аналитический обзор предоставляется исключительно в информационных целях и не содержит рекомендаций или предложений о совершении сделок. ОАО «Промсвязьбанк» уведомляет, что использование представленной информации не обеспечивает защиту от убытков или получение прибыли. ОАО «Промсвязьбанк» и его сотрудники не несут ответственности за полноту и точность предоставленной информации, а также последствия её использования, и оставляют за собой

право пересмотреть ее содержание в любой момент без предварительного уведомления.

Настоящим уведомляем всех заинтересованных лиц о том, что при подготовке обзора использовалась информация, полученная из сети Интернет, а также других открытых источников информации, рассматриваемых нами на момент публикации как достоверные.

ОАО «Промсвязьбанк», Москва, ул. Смирновская, 10, т.: 777-10-20, web-сайт: [www.psbank.ru](http://www.psbank.ru)

Аналитическое управление Инвестиционного Департамента, т. 777-10-20(доб. 704733), e-mail: [ib@psbank.ru](mailto:ib@psbank.ru)