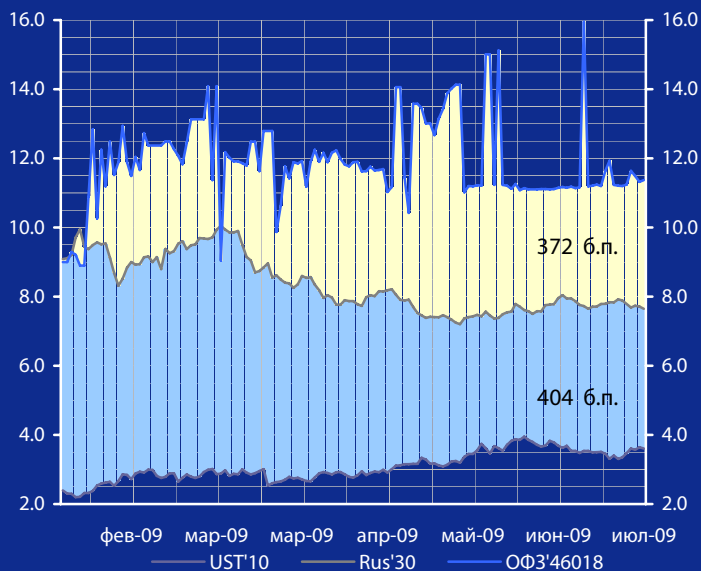
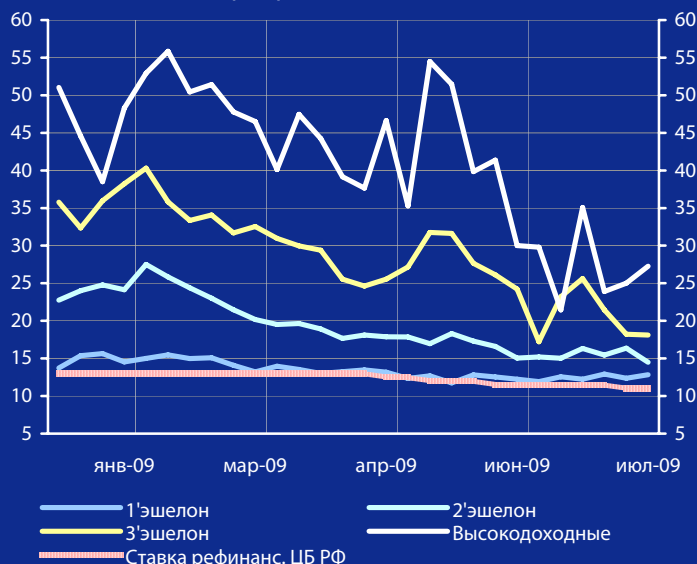


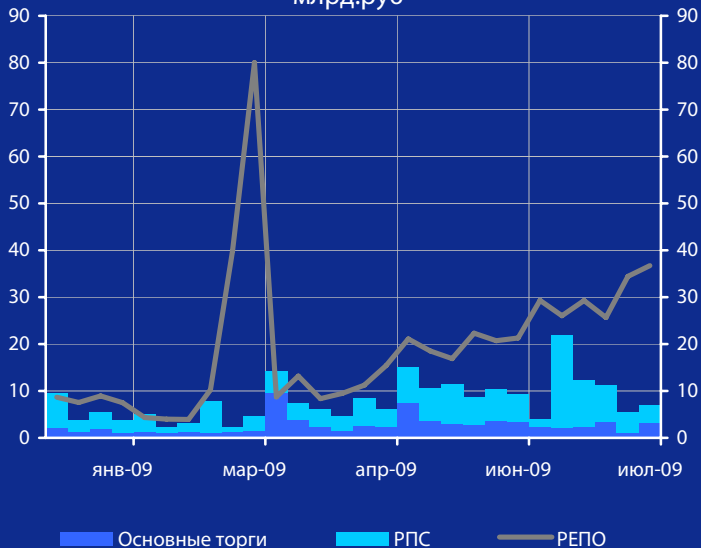
Доходность UST'10, Rus'30 и ОФЗ'46018, %



Доходность корпоративных облигаций, % годовых



Обороты торгов корпоративными облигациями, млрд.руб



Панорама

Краткий обзор долговых рынков

Вторник 21 июля 2009 года

Ключевые индикаторы рынка

Тикер	20 июл	3м max	3м min	12м max	12м min
UST'10, %	3.61	3.95	2.90	4.12	2.08
Rus'30, %	7.65	8.21	7.20	12.55	5.59
ОФЗ'46018, %	11.37	15.95	10.42	15.95	6.93
Libor \$ 3М, %	0.51	1.10	0.50	4.82	0.50
Euribor 3М, %	0.94	1.41	0.94	5.39	0.94
Mibor 3М, %	12.16	16.33	11.86	30.88	6.21
EUR/USD	1.423	1.429	1.297	1.588	1.245
USD/RUR	31.04	34.16	30.55	36.34	23.22

Мировые рынки облигаций

Вопреки продолжающемуся ралли на рынках акций США, определяющим фактором для treasuries стала статья главы ФРС Б.Бернанке, опубликованная на сайте The Wall Street Journal.

[См. стр. 3](#)

Суверенные облигации РФ

Как и ожидалось, рост фьючерсов на «черное золото» благоприятно сказался на котировках российских суверенных евробондов - доходность выпуска Rus'28 снизилась на 1 б.п. - до 8,11 б.п., Rus'30 - на 6 б.п. - до 7,65%.

[См. стр. 3](#)

Корпоративные рублевые облигации

В корпоративном сегменте рублевых облигаций на вчерашних торгах также преобладали позитивные настроения - покупки ликвидных бумаг I - II эшелон продолжались.

[См. стр. 4](#)

Новости и комментарии

РЖД 27 июля 2009 г. начнет размещение облигаций серий 17, 18 и 19 общим объемом 40 млрд. руб.

[См. стр. 2](#)

Календарь событий сегодня

США: Индексы продаж в розничных сетях.

США: Потребительское доверие от ABC.

[См. стр. 6](#)

Макроэкономические индикаторы РФ

Индикатор	20 июл	3м max	3м min	12м max	12м min	Изменение
ВВП (к тому же периоду прошлого года)	-10.1%	8.0%	-18.1%	(6 мес.2009г.)	(6 мес.2008г.)	-18.1%
Инфляция (индекс потребительских цен)	7.4%	8.7%	-1.3%	(6 мес. 2009г.)	(6 мес. 2008г.)	-1.3%
Денежная база (млрд. руб.)	4 967.6	4 712.3	255.3	(01.07.2009)	(01.06.2009)	255.3
Международные резервы (\$, млрд.)	412.6	404.2	8.4	(01.07.2009)	(01.06.2009)	8.4
Остатки на к/с банков *)	394.4	377.3	17.1			17.1
Депозиты банков в ЦБ *)	336.8	429.4	-92.6			-92.6
Сальдо операций ЦБ РФ *)	22.4	85.4	-63.0			-63.0
*) в млрд. руб. на дату		(21.07.2009)	(20.07.2009)			

Макроэкономика и банковская система

Инвестиции в основной капитал в России в июне 2009 г. снизились по сравнению с июнем 2008 г. на 20,1% - до 671,1 млрд. руб., сообщает Росстат. По сравнению с маем 2009 г. инвестиции в основной капитал выросли на 18,2%, а в I п/г 2009 г. в годовом исчислении сократились на 18,2%.

Безработица в РФ во II кв. 2009 г. по сравнению с I кв. 2009 г. снизилась на 4,9%. При этом по сравнению со II кварталом 2008 г. уровень безработицы вырос на 52%. В июне 2009 г. по сравнению с маем 2009 г. общее число безработных сократилось на 2,9%.

Грузооборот транспорта РФ в I п/г 2009 г. сократился на 17,5% по сравнению с аналогичным периодом предыдущего года - до 2,8 трлн. т-км. В частности, в июне с.г. грузооборот транспорта сократился на 16% по сравнению с июнем 2008 г. - до 343,3 млрд. т-км.

Объем строительных работ в РФ в I п/г 2009 г. снизился на 19,3% по сравнению с аналогичным периодом 2008 г. - до 1,56 трлн. руб. Объем работ, выполненных по виду деятельности «строительство», в июне 2009 г. составил 348 млрд. руб., что на 19,6% меньше, чем в июне 2008 г.

Оборот розничной торговли в РФ в I п/г 2009 г. по сравнению с аналогичным периодом 2008 г. снизился на 3% - до 6,8 трлн. руб. Оборот розничной торговли в июне составил 1,18 трлн. руб., в товарной массе - на 6,5% меньше, чем за соответствующий период предыдущего года.

Макроэкономические данные, опубликованные в ежемесячном докладе Росстата, на наш взгляд, неоднозначны. С одной стороны наблюдается сокращение безработицы, стабилизация в промпроизводстве (данные опубликованы ранее), грузоперевозках. С другой стороны снижается оборот розничной торговли и инвестиций в годовом исчислении.

Поступление налогов в федеральный бюджет в январе-июне 2009 г. снизилось на 29,5% по сравнению с аналогичным периодом прошлого года до 1,37 трлн. руб., сообщила ФНС предварительные данные.

Новости рынка облигаций

Мечел приостановил размещение облигаций на 45 млрд. руб. в связи с внесением изменений в проспект ценных бумаг. Как сообщалось ранее, привлеченные денежные средства пойдут на финансирование строительства железнодорожного пути к Эльгинскому месторождению.

РЖД 27 июля 2009 г. начнет размещение облигаций серий 17, 18 и 19 общим объемом 40 млрд. руб. По открытой подписке эмитент разместит по 15 млн. облигаций серий 17, 18 и 10 млн. облигаций серии 19 номиналом 1 тыс. руб. со сроком обращения 9, 10 и 15 лет соответственно.

РЖД решили не скромничать, выйдя на рынок с бумагами сразу на 40 млрд. руб., разместив оставшиеся

зарегистрированные выпуски. Безусловно, бумаги РЖД являются удобным способом фондирования в ЦБ, однако объем новых займов может превысить рыночный спрос, и бумаги, скорее всего, разойдутся по организаторам.

СЗТ планирует в начале августа 2009 г. разместить 6 выпуск облигаций на 3 млрд. руб. с купоном 13,50% - 14,50% годовых. Ставка квартального купона устанавливается сразу на 10 лет до погашения облигаций. Ориентир по доходности составляет 15,50% - 16,50% годовых к оферте по цене 102,50% от номинала через 2 года; колл-опцион по цене 100,25% от номинала - через 3 и 6 лет. Предусмотрена амортизация долга через 8 и 9 лет - по 30% от номинала, в дату погашения - 40% от номинала.

Из всех МРК СЗТ часто «экспериментирует», выходя на рынок со сложной структурой займа. Нижняя граница доходности прайсинга выпуска СЗТ соответствует доходности недавнего размещения Дальсвязи (15,56% к 2-летней оферте), а также Вымпелкома, ОЗ, который, правда, на форварде торгуется с доходностью 15,0% годовых. В свете активного снижения доходностей выпуск имеет все шансы быть размещенным по нижней границе объявленного диапазона.

Газпром начал road-show выпуска еврооблигаций, номинированных в евро и долларах США, общим объемом \$2 млрд. 20 июля. Предварительный объем транша в долларах - \$1,5 млрд., в евро - €350 млн. Транш в долларах планируется на 10 лет, в евро - на 10 лет с пут-опционом через 5 лет.

Новости эмитентов

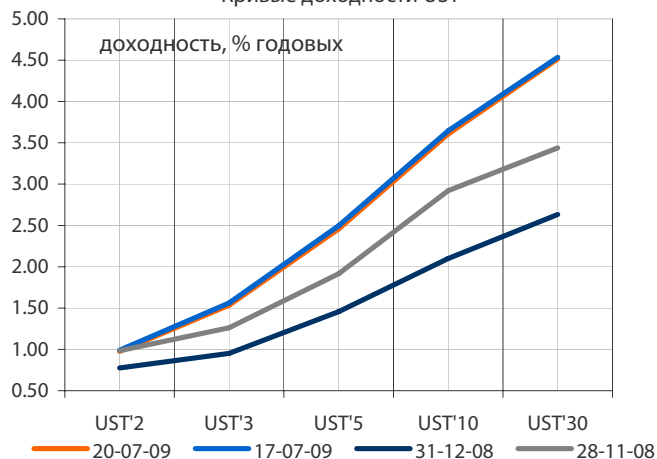
Связьинвест по МСФО в 2008 г. по сравнению с 2007 г. снизил чистую прибыль на 14% - до 25,797 млрд. руб. Выручка холдинга в отчетный период достигла 264,413 млрд. руб., что на 7,6% больше, чем в 2007 г. Операционная прибыль выросла на 7,9% - до 43,1 млрд. руб. Прибыль до налогообложения сократилась на 17,7% - до 35,296 млрд. руб.

В целом отчетность Связьинвеста отражает финансовую ситуацию дочерних МРК - небольшой рост выручки при снижении чистой прибыли из-за валютной переоценки.

ВымпелКом планирует привлечь кредит в размере 10 млрд. руб. в одном из российских банков, сообщил Рейтер. Сейчас ведутся переговоры с рядом банков, которые не называются. Кредит планируется привлечь летом. Средства необходимы для замещения части долларового долга.

Сбербанк: Канадская Magna и российский Сбербанк изменили свое предложение о покупке европейского отделения General Motors немецкого Opel, сообщил Рейтер. Согласно новому предложению, партнеры будут контролировать по 27,5% Opel. Ранее Magna и Сбербанк планировали получить по 20% и 35% акций Opel соответственно. GM будет владеть 35% акций, персонал Opel - остальными 10%.

Кривые доходности UST

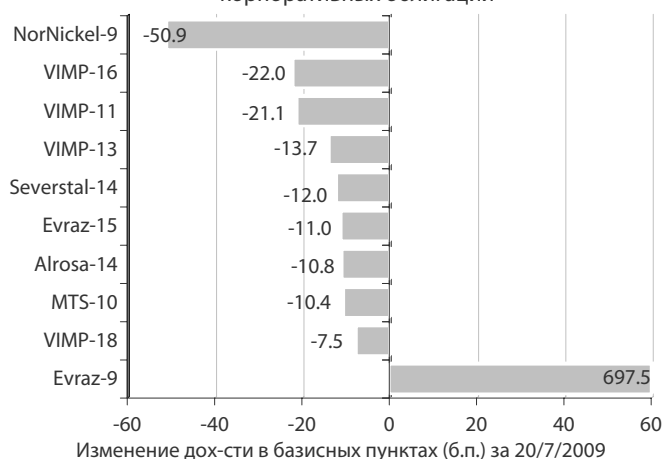


Индикатор	20 июл	3-мес макс.	3-мес мин.	12-мес макс.	12-мес мин.
UST'2 Ytm, %	0.97	1.40	0.84	2.83	0.65
UST'5 Ytm, %	2.46	2.92	1.86	3.47	1.26
UST'10 Ytm, %	3.61	3.95	2.90	4.12	2.08
Rus'30	7.65	8.21	7.20	12.55	5.59
спрэд к UST'10	403.90	527.40	366.20	919.00	152.80
Rus'28 Ytm, %	8.11	8.55	7.80	11.46	6.01
спрэд к UST'10	450.10	563.40	403.80	904.80	190.60

Динамика спреда Rus'28 и Rus'30 к UST'10



Лидеры падения и роста рынка валютных корпоративных облигаций



Облигации казначейства США

Вопреки продолжающемуся ралли на рынках акций США, определяющим фактором для treasuries стала статья главы ФРС Б.Бернанке, опубликованная на сайте The Wall Street Journal. В результате, по итогам торгов понедельника котировки госбумаг США подросли - доходность UST'10 снизилась на 4 б.п. - до 3,61%, UST'30 - на 2 б.п. - до 4,52% годовых.

В своем интервью Б. Бернанке сообщил, что ФРС должна будет в конечном итоге свернуть свою экспансионистскую политику «количественного» смягчения, чтобы предотвратить рост инфляции с учетом того, что наблюдается восстановление экономики. При этом Бернанке уверен в том, что огромное количество денег, которое американский центробанк закачал в экономику, не ограничит его способность поднять проценты по займам, когда придет время. Таким образом, если ФРС сосредоточит свои усилия на предотвращении инфляционного роста, это будет очень позитивно для treasuries. Так, данные по росту потребительских цен, которые были опубликованы на прошлой неделе, вызвали очередные опасения по росту инфляции из-за повышения стоимости нефти и нефтепродуктов - в июне 2009 г. по сравнению с предыдущим месяцем цены выросли на 0,7%. При этом, если экономика продолжит восстанавливаться, возрастут и траты домохозяйств, что приведет к ускорению роста потребительской инфляции. В целом, пока все данные указывают на вероятно скорый выход из рецессии - индекс опережающих экономических индикаторов США от Conference Board, опубликованный вчера, вырос в июне 2009 г. на 0,7% по сравнению с предыдущим месяцем при ожидании инвесторами роста на 0,5%. Позитивно отчитываются и компании за I п/г 2009 г. - к пятнице свои отчеты опубликовали 55 компаний, акции которых входят в индекс S&P 500, и 71% этих компаний отчитались лучше ожиданий инвесторов. На сегодняшних торгах на рынке акций возможна некоторая коррекция после бурного роста в течение прошлой недели, в связи с чем покупки treasuries могут продолжиться.

Суверенные еврооблигации РФ

Как и ожидалось, рост фьючерсов на «черное золото» благоприятно сказался на котировках российских суверенных еврообондов - доходность выпуска Rus'28 снизилась на 1 б.п. - до 8,11 б.п., Rus'30 - на 6 б.п. - до 7,65%. Спрэд между российскими и американскими бумагами (Rus'30 и UST'10) сузился на 3 б.п. - до 404 б.п. Однако в моменте нефтяные фьючерсы несколько корректируются после значительного роста накануне - Brent снизилась на 0,84% до отметки в \$65,88 за баррель, смесь марки WTI подешевела на 0,02% до уровня в \$63,97 за баррель. Таким образом, на сегодняшних торгах, вероятно, будет преобладать боковое движение котировок суверенных бумаг России.

Корпоративные еврооблигации

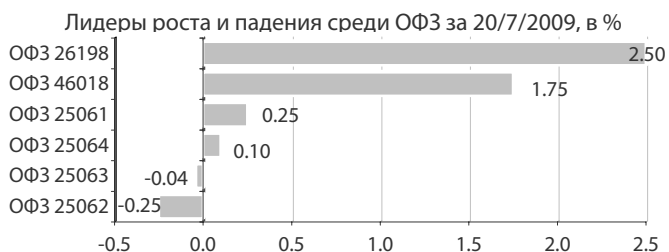
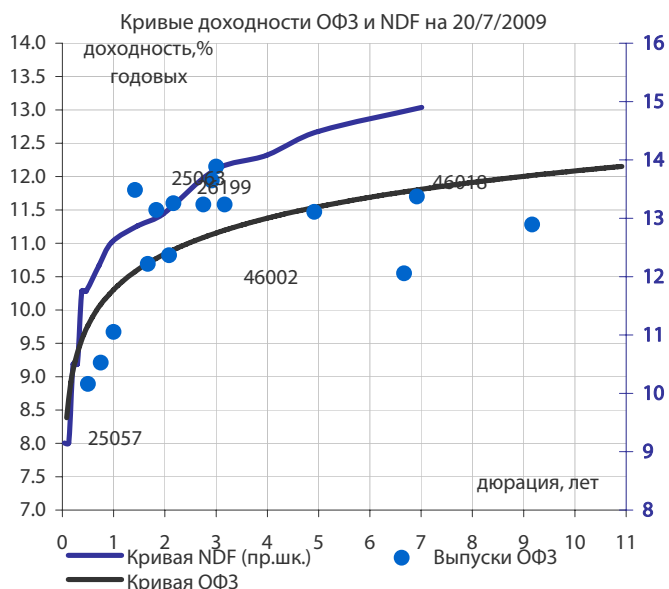
Котировки еврооблигаций корпоративных эмитентов по итогам торгового дня в понедельник преимущественно росли. Наиболее существенный рост показали выпуски ТМК 11, VimpelCom 16, 18. Рост бумаг ВымпелКома мы связываем с появившимися сообщениями, что оператор планирует привлечь кредит в размере 10 млрд. руб. в одном из российских банков для замещения части долларового долга. Что касается недавнего лидера рынка еврообондов, то с долгожданным началом road-show выпуска еврооблигаций Газпрома активность в его бумагах заметно снизилась. В целом, стоит отметить появление «новой волны» интереса к рынку валютного долга со стороны небольших участников. Видимо, катализатором стал недавний шторм на валютном рынке.

Облигации федерального займа

- Торги в секторе ОФЗ вчера проходили в спокойном режиме – было заключено только 18 сделок на 174 млн. руб., активность Минфина на рынке также была минимальной.
- Регулятор доразместил вчера только 54,5 тыс. новых бумаг выпуска ОФЗ 25066, чем его присутствие на рынке и ограничилось.
- По остальным бумагам основная активность, как и ранее, сосредоточена в выпусках 2010 – 2012 гг. Заметным спросом пользовался короткий выпуск ОФЗ 25061, доходность которого снизилась до 9,21% к погашению в мае 2010 г.
- В целом, на фоне восстановления позиций рубля и снижения опасений по поводу девальвации национальной валюты для рублевых активов складывается позитивный фон. Таким образом, мы ожидаем продолжения спокойной динамики торгов в секторе ОФЗ без каких-либо явных изменений.

Корпоративные облигации и РИМОВ

- В корпоративном сегменте рублевых облигаций на вчерашних торгах также преобладали позитивные настроения – покупки ликвидных бумаг I – II эшелонов продолжились.
- Эмитенты продолжили штурмовать первичный рынок облигаций, предлагая инвесторам новые займы. Так, РЖД 27 июля 2009 г. начнет размещение облигаций серий 17, 18 и 19 общим объемом 40 млрд. руб. Также стали известны уточненные параметры нового выпуска Северо-Западного Телекома.
- В первом случае, по нашему мнению, инвесторы настороженно воспримут одновременное размещение железнодорожным гигантом бумаг на 40 млрд. руб. С другой стороны, у РЖД больше не останется зарегистрированных неразмещенных выпусков. Вероятно, большая часть бумаг разойдется среди организаторов, немного попадет в рынок.
- Северо-Западный Телеком существенно снизил ориентир по доходности нового выпуска по сравнению с информацией, появившейся на рынке в прошлый четверг – доходность ожидается в диапазоне 15,5% - 16,5% годовых (ранее - 16,5% - 17,0% годовых). При этом по бумаге установлена 2-летняя оферта по цене 102,5% от номинала. Учитывая неплохое кредитное качество эмитента, а также продолжающееся снижение ставок на рынке, бумага, вероятно, будет размещена с доходностью ближе к нижней границе.
- Текущий рост котировок бумаг поддерживается высокими ценами на энергоносители, восстановлением курса рубля, а также эффектом от недавнего снижения ставок Банком России. Однако данные факторы на текущий момент, по нашему мнению, уже во многом отыграны рынком. Таким образом, на сегодняшних торгах мы ожидаем умеренно-позитивной динамики котировок. Кроме того, вероятная коррекция по нефти может стать сигналом для фиксации полученной прибыли по облигациям.



Выплаты купонов

вторник 21 июля 2009 г.	906.76	млн. руб.
□ Москва, 39	396.70	млн. руб.
□ Пермский Моторный Завод, 1	35.90	млн. руб.
□ Энергосберегающие ресурсы, 1	5.09	млн. руб.
□ Липецкая область, 34004	59.46	млн. руб.
□ Городской супермаркет, 1	28.67	млн. руб.
□ Банк Солидарность, 2	35.53	млн. руб.
□ Чувашия, 31006	19.30	млн. руб.
□ Авиакомпания Сибирь, 1	206.43	млн. руб.
□ ЛР-Инвест, 1	49.87	млн. руб.
□ Нижне-Ленское-Инвест, 3	69.81	млн. руб.

среда 22 июля 2009 г.	6070.99	млн. руб.
□ Россия, 25064	1 335.15	млн. руб.
□ Россия, 25057	774.90	млн. руб.
□ Россия, 25059	623.61	млн. руб.
□ ЦУН ЛенСпецСМУ, 2	87.89	млн. руб.
□ ЮЛК-ФИНАНС, 1	12.72	млн. руб.
□ Иркутская область, 31003	30.48	млн. руб.
□ Белгородская область, 24002	20.04	млн. руб.
□ РОССКАТ-Капитал, 1	119.68	млн. руб.
□ Кубаньэнерго, 1	58.71	млн. руб.
□ ХКФ Банк, 5	149.60	млн. руб.
□ СОЛЛЕРС, 2	115.17	млн. руб.
□ Россия, 26200	760.50	млн. руб.
□ Россия, 46022	1 683.00	млн. руб.
□ Энергоинвест-2000, 1	21.94	млн. руб.
□ Россия, 26201	277.61	млн. руб.

четверг 23 июля 2009 г.	2 714.17	млн. руб.
□ Лизинговая компания УРАЛСИБ, 4	174.52	млн. руб.
□ Лизинговая компания УРАЛСИБ, 5	261.78	млн. руб.
□ ВТБ, 5	561.00	млн. руб.
□ МЛК-Финанс, 1	17.69	млн. руб.
□ СОЛЛЕРС, 1	59.84	млн. руб.
□ Томск-Инвест, 1	22.44	млн. руб.
□ Связь-Банк, 1	79.78	млн. руб.
□ Якутия (Саха), 35002	48.63	млн. руб.
□ УРСА Банк, 7	209.40	млн. руб.
□ Синергия, 2	106.70	млн. руб.
□ Магнолия, 1	44.88	млн. руб.
□ РИГрупп, 2	112.82	млн. руб.
□ РВК-Финанс, 1	104.72	млн. руб.
□ ДВТГ-Финанс, 2	361.50	млн. руб.
□ КБ МИА (ОАО), 5	51.36	млн. руб.
□ Пеноплэкс Финанс, 2	173.28	млн. руб.
□ Лизинговая компания УРАЛСИБ, 2	323.85	млн. руб.

Планируемые выпуски облигаций

вторник 21 июля 2009 г.	9.50	млрд. руб.
□ Дальсвязь БО-05	1.50	млрд. руб.
□ Газпром нефть, 3	8.00	млрд. руб.
понедельник 27 июля 2009 г.	40.00	млрд. руб.
□ РЖД, 17	15.00	млрд. руб.
□ РЖД, 18	15.00	млрд. руб.
□ РЖД, 19	10.00	млрд. руб.
вторник 28 июля 2009 г.	19.00	млрд. руб.
□ Энел ОГК-5 БО-01	2.00	млрд. руб.
□ Энел ОГК-5 БО-02	2.00	млрд. руб.
□ МТС, 5	15.00	млрд. руб.

Погашения и оферты

вторник 21 июля 2009 г.	2.20	млрд. руб.
□ Пермский Моторный Завод, 1	Погашение	1.20 млрд. руб.
□ Городской супермаркет, 1	Погашение	1.00 млрд. руб.

четверг 23 июля 2009 г.	2.05	млрд. руб.
□ Банк Россия, 1	Оферта	1.50 млрд. руб.
□ МЛК-Финанс, 1	Погашение	0.55 млрд. руб.

пятница 24 июля 2009 г.	1.00	млрд. руб.
□ Агрохолдинг-Финанс, 1	Погашение	1.00 млрд. руб.

суббота 25 июля 2009 г.	10.00	млрд. руб.
□ Москва, 46	Погашение	10.00 млрд. руб.

понедельник 27 июля 2009 г.	1.50	млрд. руб.
□ РИГрупп, 2	Оферта	1.50 млрд. руб.

вторник 28 июля 2009 г.	2.70	млрд. руб.
□ РОССКАТ-Капитал, 1	Оферта	1.20 млрд. руб.
□ ЛР-Инвест, 1	Оферта	0.50 млрд. руб.
□ Магнолия, 1	Оферта	1.00 млрд. руб.

среда 29 июля 2009 г.	5.00	млрд. руб.
□ ДВТГ-Финанс, 2	Оферта	5.00 млрд. руб.

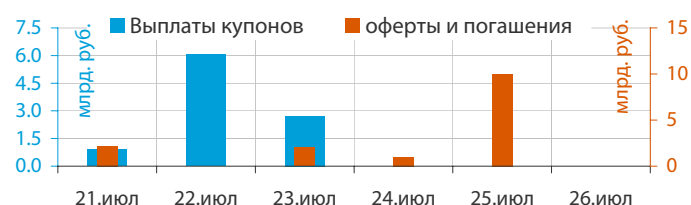
четверг 30 июля 2009 г.	9.75	млрд. руб.
□ МежПромБанк, 1	Оферта	3.00 млрд. руб.
□ Жилсоципотека-Финанс, 3	Оферта	1.50 млрд. руб.
□ РВК-Финанс, 1	Оферта	1.75 млрд. руб.
□ КБ МИА (ОАО), 5	Оферта	2.00 млрд. руб.
□ Фаэтон-Аэро-Финанс, 1	Погашение	1.00 млрд. руб.
□ Интехбанк, 1	Погашение	0.50 млрд. руб.

пятница 31 июля 2009 г.	1.50	млрд. руб.
□ Северная казна, 2	Оферта	1.50 млрд. руб.

понедельник 3 августа 2009 г.	5.00	млрд. руб.
□ Промтрактор-Финанс, 3	Оферта	5.00 млрд. руб.

вторник 4 августа 2009 г.	3.50	млрд. руб.
□ ПАВА, 2	Оферта	1.00 млрд. руб.
□ КБ Кедр, 3	Оферта	1.50 млрд. руб.
□ ИА Республики Татарстан, 1	Оферта	1.00 млрд. руб.

четверг 6 августа 2009 г.	7.00	млрд. руб.
□ Держава-Финанс, 1	Оферта	1.00 млрд. руб.
□ Банк Стройкредит, 1	Оферта	1.00 млрд. руб.
□ Газпром, 6	Погашение	5.00 млрд. руб.



вторник 21 июля 2009 г.

- 3:50 Япония: Протоколы заседания Банка Японии за июнь
- США: Индексы продаж в розничных сетях
- 16:30 США: Индекс деловой активности ФРБ Чикаго за июнь
- 17:00 Канада: Решение Банка Канады по процентной ставке
- 18:00 США: Потребительское доверие от ABC
- 1:00 США: Бернанке выступает с отчетом по денежно-кредитной политике в Палате Представителей Конгресса США.

среда 22 июля 2009 г.

- 9:00 Япония: Продажи супермаркетов (г/г)
- 13:00 Еврозона: Промышленные заказы за май Прогноз: 1.9%
- 15:00 США: Заявки на ипотеку за неделю до 17 июля
- 16:30 Канада: Розничные продажи за май Прогноз: 0.5%
- 18:00 США: Индекс цен на жилье за май Прогноз: -0.2%
- 18:00 США: Выступление Бернанке с Отчетом по денежно-кредитной политике в Сенате США
- 18:30 США: Запасы нефти и нефтепродуктов за неделю до 17 июля

четверг 23 июля 2009 г.

- 3:50 Япония: Сальдо торгового баланса за июнь Прогноз : 0.610 трлн.
- 12:00 Еврозона: Расчетный счет платежного баланса ЕЦБ за май
- 12:30 Великобритания: Розничные продажи за июнь Прогноз: 0.4%
- 12:30 Великобритания: Объем ипотечных кредитов от ВВА за июнь
- 16:30 США: Первичные заявки на пособие по безработице за неделю до 18 июля Прогноз: 558 тыс.
- 16:30 США: Повторные заявки на пособие по безработице за неделю до 11 июля Прогноз: 6 300 тыс.
- 18:00 США: Продажи на вторичном рынке жилья за июнь Прогноз: 4.80 млн.
- 18:30 Канада: Отчет Банка Канады по денежно-кредитной политике

пятница 24 июля 2009 г.

- 8:30 Япония: Индикаторы активности для всех отраслей за май Прогноз: 0.9%
- 11:30 Германия: Производственный индекс PMI за июль Прогноз: 42.0
- 11:30 Германия: Индекс деловой активности PMI в секторе услуг за июль Прогноз: 46.0
- 12:00 Германия: Индекс делового климата от IFO за июль Прогноз: 86.5
- 12:00 Германия: Индикатор ожиданий от IFO за июль Прогноз: 90.0
- 12:00 Еврозона: Производственный индекс PMI за июль Прогноз: 43.4
- 12:00 Еврозона: Индекс деловой активности PMI в секторе услуг за июль Прогноз: 45.2
- 12:00 Еврозона: Композитный индекс PMI за июль Прогноз: 45.3%
- 12:30 Великобритания: ВВП за II квартал 2009 г. Прогноз: -0.3 (кв/кв)
- 12:30 Великобритания: Индекс активности в сфере услуг за I квартал 2009 г.
- 18:00 США: Индекс потребительского доверия университета Мичиган за июль Прогноз: 65.0

ОАО «Промсвязьбанк»

109052, Москва,
ул. Смирновская, 10, стр. 22

**Круглосуточная
информационно-справочная служба банка:**

8 800 555-20-20 (звонок из регионов РФ бесплатный)
+7 (495) 787-33-34

Инвестиционный департамент

т.: +7 (495) 777-10-20 доб. 70-53-03, 70-20-00
ф.: +7 (495) 777-10-20 доб. 70-47-37
E-mail: ib@psbank.ru


Руководство

Зибарев Денис Александрович Zibarev@psbank.ru	Руководитель департамента	70-47-77
Тулинов Денис Валентинович Tulinov@psbank.ru	Руководитель департамента	70-47-38
Миленин Сергей Владимирович Milenin@psbank.ru	Заместитель руководителя департамента	70-47-94
Субботина Мария Александровна Subbotina@psbank.ru	Заместитель руководителя департамента	70-47-33

Аналитическое управление

Шагов Олег Борисович Shagov@psbank.ru	Рынки акций	70-47-34
Захаров Антон Александрович Zakharov@psbank.ru	Товарные рынки	70-47-75
Бобовников Андрей Игоревич Bobovnikov@psbank.ru	Облигации РМОВ	70-47-31
Грицкевич Дмитрий Александрович Gritskevich@psbank.ru	Рынок облигаций	70-20-14
Монастыршин Дмитрий Владимирович Monastyrshin@psbank.ru	Рынок облигаций	70-20-10
Жариков Евгений Юрьевич Zharikov@psbank.ru	Рынок облигаций	70-47-35

Управление торговли и продаж

Панфилов Александр Сергеевич Panfilov@psbank.ru	Синдикация и продажи	Прямой: +7(495) 228-39-22 +7(495)777-10-20 доб. 70-20-13 icq 150-506-020
Галямина Ирина Александровна Galiamina@psbank.ru	Синдикация и продажи	Прямой: +7(905) 507-35-95 +7(495) 777-10-20 доб. 70-47-85 icq 314-055-108
Павленко Анатолий Юрьевич APavlenko@psbank.ru	Треjder	Прямой: +7(495)705-90-69 или +7(495)777-10-20 доб. 70-47-23 icq 329-060-072
Рыбакова Юлия Викторовна Rybakova@psbank.ru	Треjder	Прямой: +7(495)705-90-68 или +7(495)777-10-20 доб. 70-47-41 icq 119-770-099
Пинаев Руслан Валерьевич Pinaev@psbank.ru	Треjder	Прямой: +7(495)705-97-57 или +7(495)777-10-20 доб. 70-20-23

Управление по работе с неэмиссионными долговыми обязательствами

Бараночников Александр Сергеевич Baranoch@psbank.ru	Операции с векселями	Прямой: +7(495)228-39-21 или +7(495)777-10-20 доб. 70-47-96
---	----------------------	--

Настоящий информационно-аналитический обзор предоставляется исключительно в информационных целях и не содержит рекомендаций или предложений о совершении сделок. ОАО «Промсвязьбанк» уведомляет, что использование представленной информации не обеспечивает защиту от убытков или получение прибыли. ОАО «Промсвязьбанк» и его сотрудники не несут ответственности за полноту и точность предоставленной информации, а также последствия её использования, и оставляют за собой право пересмотреть её содержание в любой момент без предварительного уведомления.

Настоящим уведомляем всех заинтересованных лиц о том, что при подготовке обзора использовалась информация, полученная из сети Интернет, а также других открытых источников информации, рассматриваемых нами на момент публикации как достоверные.

ОАО «Промсвязьбанк», Москва, ул. Смирновская, 10, т.: 777-10-20, web-сайт: www.psbank.ru
Аналитическое управление Инвестиционного Департамента, т. 777-10-20(доб. 704733), e-mail: ib@psbank.ru