

22 февраля 2013 г.

ФОНДОВЫЕ ИНДЕКСЫ

Индекс	Значение	Изм. за день, %
РТС	1 547,5	-2,14%
ММВБ	1 493,1	-1,17%
DJIA	13 880,6	-0,34%

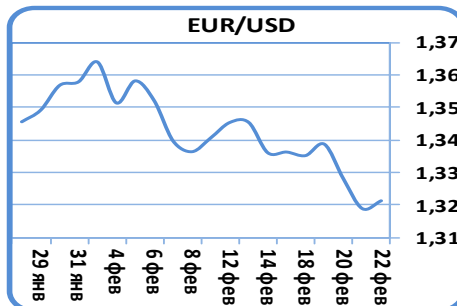
МАКРОЭКОНОМИЧЕСКИЕ ИНДИКАТОРЫ

Наименование	Значение
Цена на нефть марки "Brent", \$/баррель	114,2
Учётная ставка ФРС США	0-0,25%
Учётная ставка ЕЦБ	0,75%
Золотовалютные резервы, \$ млрд	529,5
Инфляция РФ за январь 2013 года	1,00%
Ставка рефинан. ЦБ РФ	8,25%
Остатки средств на счетах ЦБ РФ, млрд руб.	969

- Данные IFO по Германии продемонстрировали рост оптимизма промышленников в феврале

Валютный рынок

- Евро замер после хороших данных по Германии в ожидании результатов итальянских выборов (стр. 2)
- Рубль пока поддерживается налогами, но коррекция на товарных биржах может оказать более существенное влияние на котировки (стр. 2)

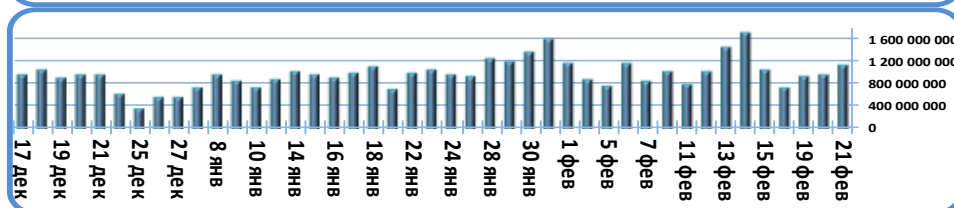

Фондовый рынок
АКЦИИ (лидеры роста/падения на ММВБ)

Эмитент	Макс. цена	Мин. цена	Цена закр.	% изм. закр.
РусГидро	1,12	1,0755	1,0816	1,72%
Ростел -ап	96,97	94,62	96,92	0,96%
Акрон	1458,1	1417,1	1423	0,00%
СОЛЛЕРС	792	775,4	786,5	0,00%
ДальВостБ	0	0	0	0,00%
Разгуляй	15,87	15,2	15,45	-4,16%
ХолМРСК ао	1,917	1,855	1,86	-4,22%
Мечел ап	113,5	108,59	109,1	-4,30%
Роснефть	214,39	203,02	203,4	-5,61%
ВТБ ао	0,0675	0,0632	0,0632	-7,00%

- Потенциал для роста рынков на следующей неделе представляется маловероятным (стр. 3)
- ММВБ вернется к уровням начала года (стр. 3)


ОБЛИГАЦИИ (лидеры по оборотам на ММВБ)

Бумага сокр.	Оборот млн руб	Доходность	Цена посл	% изм. закр.
НС-фин БО1	1 554,4	9,23%	101,61	0,05%
Система-03	892,7	8,73%	100,61	-0,26%
РосбанкБО6	854,6	8,58%	101	-0,17%
АльфаБанк2	835,3	8,01%	100,37	-0,10%
РосбанкБО5	781,8	8,52%	101,15	-0,05%
СудострБО1	530,9	11,36%	100,15	0,15%
Роснефть05	436,6	7,92%	103,2	-0,19%
ГПБ БО-04	319,3	7,97%	101,13	0,01%
МегафонФ05	302,4	7,51%	101	0,05%
МКБ БО-05	292,7	10,23%	99,02	-0,24%


Долговой рынок

- Вчера Испания разместила облигации на общую сумму 4,2 млрд евро, добившись не только запланированного объема, но и снижения доходности (стр. 4)

Календарь основных событий

Наименование	Страна	Время
Данные по ВВП за 4 кв. 2012 г.	Германия	11:00
Данные по экспорту/импорту	Германия	11:00
Индексы деловой активности IFO	Германия	11:00
Личные расходы потребителей	Германия	11:00
Индекс потребительских цен	Италия	14:00
Индекс потребительских цен	Еврозона	14:00
Данные по розничным продажам	Италия	15:00

22 февраля 2013 г.
ДЕНЕЖНЫЙ РЫНОК

Наименование	Значение	Изм. за день, %
Ост. средств на депозитных счетах ЦБ РФ, млрд руб.	117	13,93%
Ост. средств на кор. счетах ЦБ РФ, млрд руб.	852,6	0,12%
MIACR (overnight), %	5,91	0,00%
LIBOR USD (12M), %	0,76	-0,33%
LIBOR EUR (12M), %	0,47	0,00%

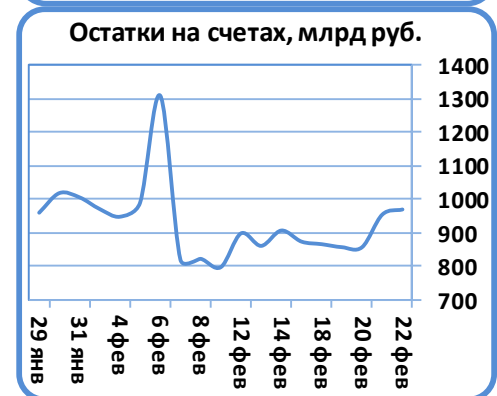
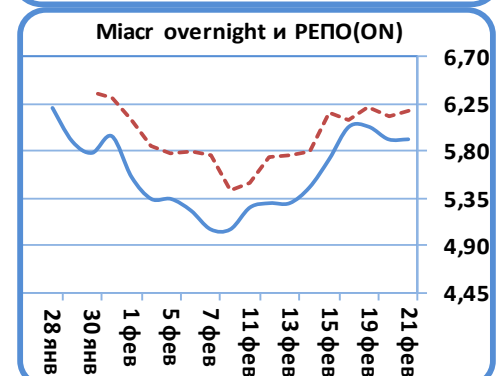
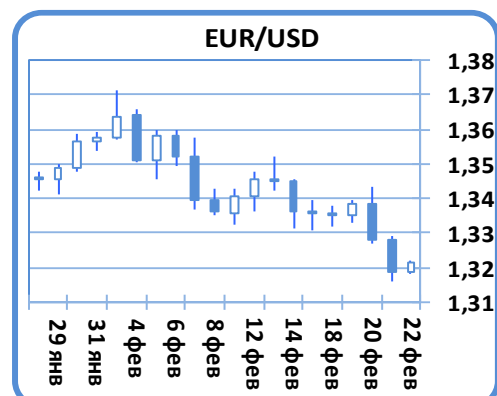
Денежный рынок

Ликвидность на денежном рынке остается вблизи отметки 970 млрд рублей, дефицит ликвидности последние дни устойчиво превышает 700 млрд рублей. Самый крупный налог февраля – НДС – платится в понедельник, на нем возможен наибольший отток ликвидности из сектора и рост спроса на рубли.

Ставки на межбанковском рынке несколько выросли, однако существенной реакции рынка на приближающийся налоговый период нет, благодаря росту привлечения по инструменту недельное РЕПО с ЦБ накануне. MosPrimeRate o/n сегодня составила 6,22% против 6,18% в четверг.

ВАЛЮТНЫЙ РЫНОК

Наименование	Значение	Изм. за день, %
USD/RUR	30,46	0,76%
EUR/RUR	40,24	0,20%
EUR/USD	1,32	0,18%
USD/JPY	93,38	0,30%
USD/CHF	0,93	-0,23%

Валютный рынок


Европейская валюта торгуется вблизи отметки 1,32. После разочарования рынков во вчерашних данных по PMI и данных показывающих ускорение потребительской инфляции в США (с исключением компонентов цен на еду и энергию). Благодаря подешевевшему топливу, общий индекс роста потребительских цен в США продемонстрировал ожидаемое замедление до отметки 1,6%. Сегодняшние данные по ВВП Германии вышли в рамках консенсуса, продемонстрировав не слишком впечатляющее улучшение по отдельным компонентам. Индекс делового климата и ожиданий IFO по Германии вышли существенно лучше прогнозов, тем самым подтвердив, что крупнейшая экономика Еврозоны действительно фиксирует улучшение в бизнес среде в первые месяцы 2013 года. Также Еврокомиссия обновила прогнозы для отдельных экономик региона, ухудшив их по большинству стран, что было достаточно ожидаемо. В результате на мировом валютном рынке продолжился боковик с тенденцией к понижению.

Российская валюта умеренно реагирует на обвал нефтяных котировок к отметке 114 долларов за баррель. Бивалютная корзина торгуется на отметке 34,73 рубля, доллар подорожал до 30,40 копеек. Некоторую поддержку российская валюта может получить в понедельник из-за выплаты НДС, однако с учетом нестабильной ситуации на мировых биржах рассчитывать на серьезное укрепление рубля не приходится.

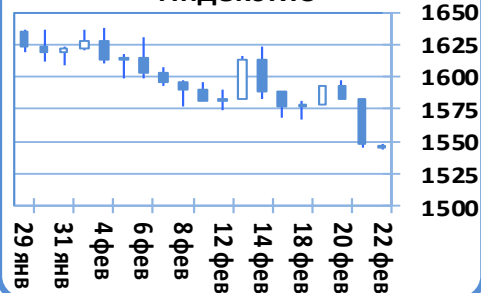
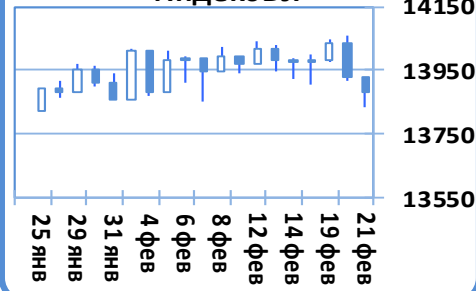
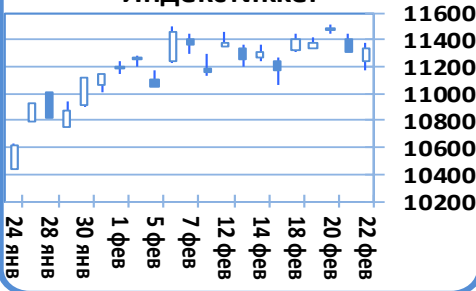
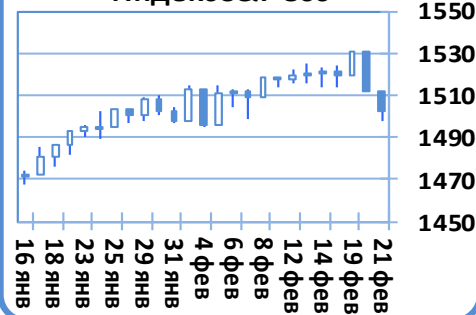
22 февраля 2013 г.

МИРОВЫЕ РЫНКИ
Рынок акций

Индекс	Значение	Изм. за день, %
DJIA	13 880,6	-0,34%
NASDAQ 100	2 711,5	-1,04%
S&P 500 INDEX	1 502,4	-0,63%
SSE COMPOSITE	2 325,5	-0,02%
BOVESPA	56 154,7	-0,04%
NIKKEI 225 (10.00 MCK)	11 335,8	0,24%

РОССИЙСКИЕ ИНДЕКСЫ

Индекс	Значение	Изм. за день, %
PTC	1 547,5	-2,14%
ММВБ	1 493,1	-1,17%

Индекс RTS

Индекс DJI

Индекс Nikkei

Индекс S&P 500

Зарубежные рынки

Зарубежные площадки (в основном европейские) вчера существенно скорректировались после публикации Протокола ФРС и выхода слабых индексов PMI. Оптимизм, толкавший рынки вверх последнее время, в среду был несколько развеян Фединтервенцией, а в четверг негатив подкрепила и слабая статистика, вернув инвесторов с неба на землю и обозначив проблемные точки, о которых все, похоже, забыли: рецессия в Европе, фискальный обрыв, возможность сокращения программы количественного смягчения и т.д. Конечно, сегодня рынки скорее всего воспрянут духом, и мы увидим даже восстановление, что немудрено после вчерашней коррекции, однако зерно сомнения должно было вчера «посеяться» в умах инвесторов. Сегодня все внимание будет сосредоточено на индексах Ifo, они ожидаются в общем неплохими, ВВП (финальная оценка за 4 квартал) по Германии вышла не хуже предыдущей, но, тем не менее, это все равно спад (-0.6%), так что говорить о хороших данных здесь не приходится. Мы сохраняем скептическое видение на перспективы дальнейшего роста мировых индексов до конца февраля. В воскресенье-понедельник пройдут выборы в Италии, в случае победы Берлускони экономическое положение страны будет поставлено под вопрос; а США на следующей неделе необходимо урегулировать разногласия по бюджету, в противном случае 1 марта вступит в силу автоматический секвестр госрасходов. Таким образом, факторов для дальнейшей коррекции рынков достаточно, и все это может быть подкреплено слабой экономической статистикой, на следующей неделе ждем выхода данных по потребительской уверенности в США и Европе, данных по рынку недвижимости в США, и 1 марта – уточненных индексов PMI по Европе. Также важным будет выступление Бернанке в среду перед Сенатом с традиционной тессимонией на тему монетарной политики – возможно, он внесет некоторую ясность относительно дальнейших планов Фединтервенции по QE.

Российский рынок

После вчерашней коррекции наш рынок сегодня прибавляет в пределах полпроцента, но это лишь технический отскок после падения, - такая же ситуация и на европейских площадках, фьючерсы на Америку также плюсуют. Тем не менее, в выходные и всю следующую неделю ситуация может быть напряженной, так как ожидается множество важных событий (см. выше). Мы считаем, что ММВБ будет стремиться к уровням начала года, то есть весь позитив последних двух месяцев будет нивелирован.

22 февраля 2013 г.

ДОЛГОВОЙ РЫНОК
Рынок облигаций

Наименование	Значение	Изм. за день, %
Доходность Russia 30 (% год.)	3,10	2,97%
Доходность UST-10 (% год.)	2,01	-1,79%
Спрэд Russia 30 и UST-10 (б.п.)	109	11,72%
Индекс корп. облигаций ММВБ	93,48	-0,04%
Индекс гос. облигаций ММВБ	138,89	-0,12%

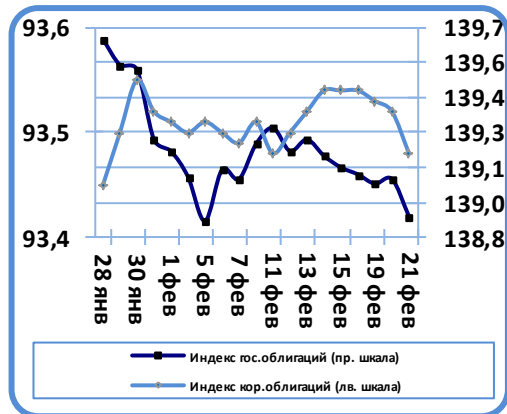
Государственные облигации

В секции российского государственного долга внешний негативный фон, пришедший со стороны западных площадок в ходе вчерашнего торгового дня незамедлительно оказал давление на длинные выпуски ОФЗ, так самые длинные выпуски 207-й и 212-й показали рост доходности в пределах десяти пунктов; в пределах пяти пунктов подросла доходность в бумагах ОФЗ 26209 и ОФЗ 26211. Бумаги со средним сроком погашения единой динамики не показали, 80-й, 204-й, 208-й, 210-й выпуски консолидировались на ранее достигнутых уровнях. Короткий отрезок кривой ОФЗ оказался под несущественным давлением, - однолетний 76-й выпуск подрос по доходности в пределах пяти пунктов, закрывшись на уровне 5,59% годовых; трехлетний 203-й выпуск снизился на 10 базисных пунктов или 0,10% по цене, закрывшись на уровне 102,9% от номинала, что соответствует доходности 6,08% годовых. Девять сделок прошло с 68-м выпуском, средневзвешенная цена которого осталась на уровне 109,1% от номинала, что соответствует доходности 5,71% годовых.

На внешних рынках американские Treasuries покупались в ходе вчерашней торговой сессии на фоне опасений по поводу экономических перспектив Европы и данных, показавших на прохладное восстановление экономики США. Дополнительный спрос на Treasuries появился после публикации индексов PMI Европы, которые показали неожиданное ухудшение ведения бизнеса по всей еврозоне в этом месяце, подорвав надежды на скорый выход региона из рецессии. Доходность десятилетних казначейских облигаций США US Treasuries 10 снизилась по итогам вчерашней торговой сессии в пределах четырех пунктов, в итоге закрепившись ниже уровня 2% годовых, а именно на отметке 1,974% годовых; тридцатилетние государственные облигации США UST 30 закрылись с доходностью 3,165% годовых, что ниже предыдущего закрытия на четыре пункта. На европейских долговых рынках внимание участников рынка было приковано к Испании проводившей аукционы по продаже облигаций, в итоге Мадриду удалось разместить бондов на общую сумму 4,2 млрд евро, при этом получив не только необходимый объем, но и снижение стоимости займов. Облигации со сроком погашения 31 марта 2015 года были проданы на сумму 1,1 млрд евро со средней доходностью 2,54% годовых, в то время как 7-го февраля средняя доходность была 2,823%, спрос превысил предложение в 3,7 раза по сравнению с 2,2 раза показанном ранее в этом месяце. Облигации со сроком погашения 31 октября 2019 года были проданы на 548 млн евро с доходностью 4,275% годовых, при этом спрос превысил предложение в 2,5 раза, в июле прошлого года такие же облигации были проданы с доходностью 6,701% годовых, а спрос, тогда, превысил предложение в 2,9 раза. Индикативные 10-летние облигации со сроком погашения в 2023 году были проданы на 2,6 млрд евро со средней доходностью 5,20% годовых, при этом спрос превысил предложение в 1,6 раза. На рынках emerging markets российский внешний займ Russia 30 оказался под давлением, его доходность выросла на девять пунктов до уровня 3,2% годовых, спрэд российского внешнего тридцатилетнего долга RUS 30 к казначейским десятилетним нотам США US Treasuries 10 расширился на тринадцать пунктов до уровня 122 пунктов.

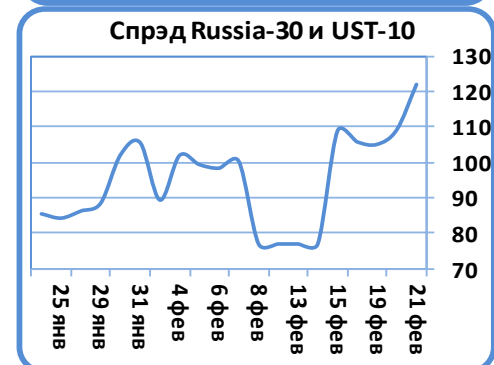
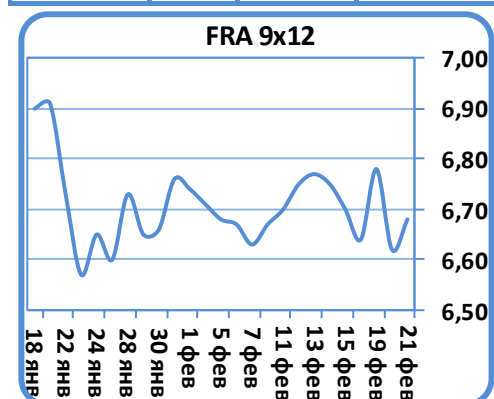
Корпоративные облигации

На рынке рублевого корпоративного долга во вторичном секторе большая часть наиболее торгуемых выпусков оказалась под небольшим давлением, показав снижение котировок в пределах 0,2-0,3%. Незначительно подросли доходности в бумагах третьего выпуска АФК Системы, шестого биржевого займа Росбанка, пятого долга Роснефти, пятого биржевого выпуска МКБ.



21 февраля 2013 г.

U.S. Treasury	Δ-е б.п.	Дох-ть	Операция
US 10YT	-3,60	1,974%	покупались
US 30YT	-3,60	3,165%	покупались
Russia 30	9,20	3,194%	продавались
Russia 17	-0,20	2,019%	покупались



22 февраля 2013 г.
Итоги первичных размещений

Дата	Эмитент	Объем эмиссии / размещено по итогам аукциона, млн. руб.	Дата оферты /погашения	Ставка купона
19.02.13	ВТБ серии БО-22	15 000 / 15 000	/ 02.2016	7.90%
19.02.13	Азиатско-Тихоокеанский Банк, БО-01	3 000 / 3 000	08. 2014 / 02.2016	10.4%
19.02.13	КРЕДИТ ЕВРОПА БАНК БО-04	5 000 / 5 000	02. 2014 / 02.2016	9.60%
20.02.13	ОФЗ 26210	30 000 / 30 000	/ 12.2019	6.80%
20.02.13	РЕСО-Лизинг 01	2 500 / 2 500	02.2014 / 02.2016	10%
21.02.13	Газпром 04	5 000 / 5 000	/ 02.2018	7.55%
21.02.13	Газпром 05	10 000 / 10 000	/ 02.2017	7.55%
21.02.13	Газпром 06	15 000 / 15 000	/ 02.2016	7.50%

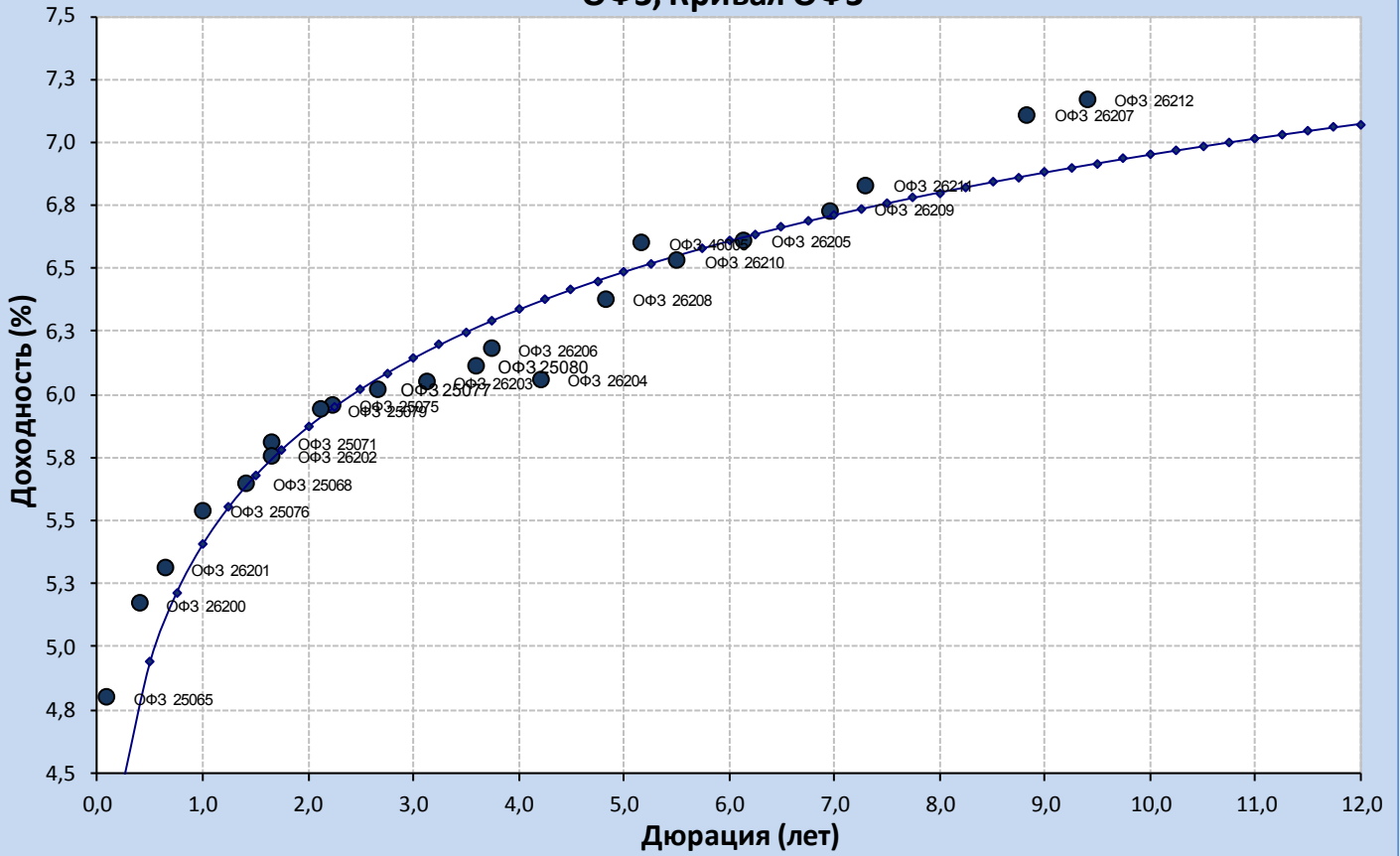
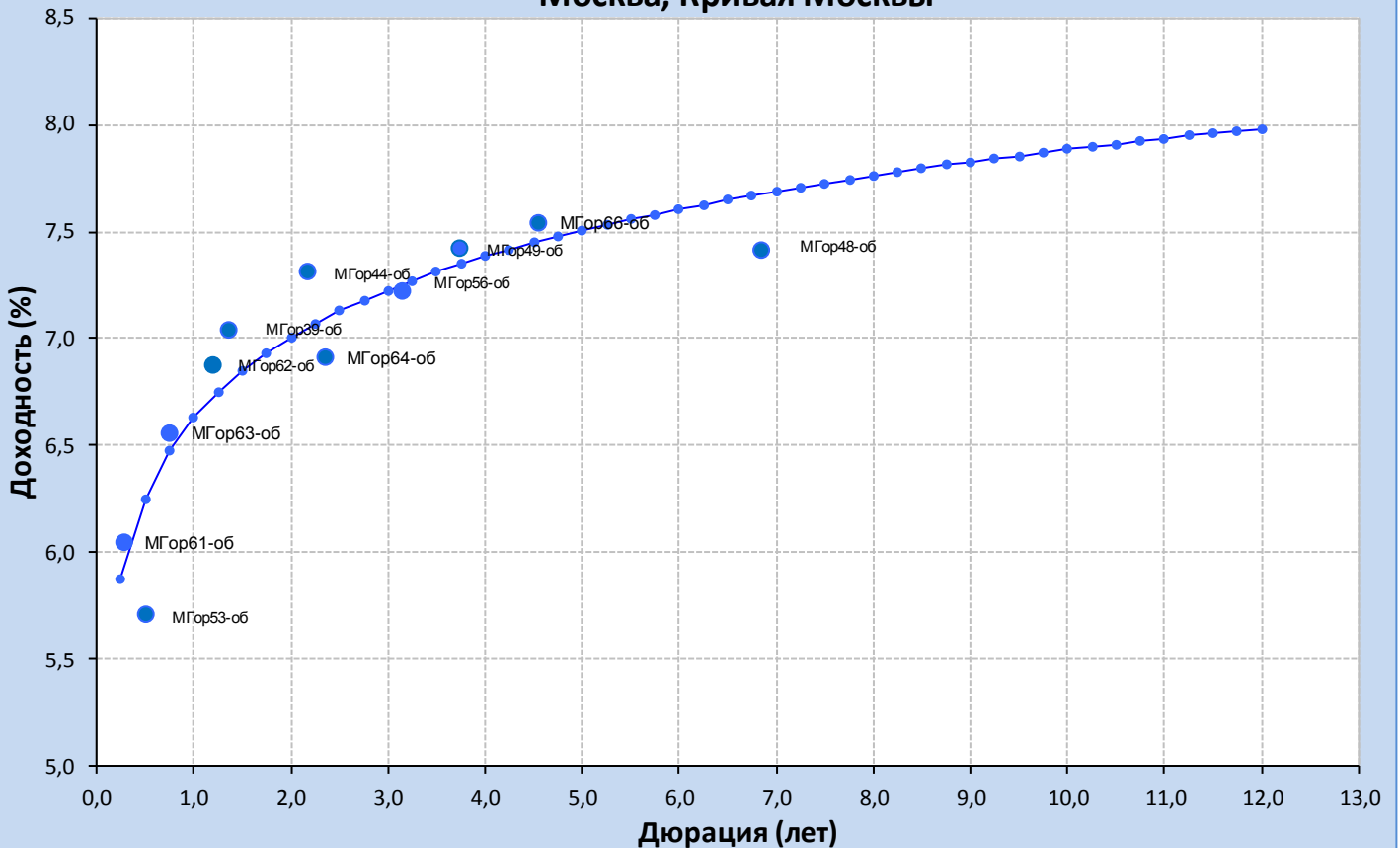
Календарь ближайших первичных размещений

Дата	Бумага	Доп. информация
26.02.13	Мосэнерго БО-01	Объем - 1 000 000 000 / RUR
26.02.13	Альфа-Банк БО-08	Объем - 5 000 000 000 / RUR
26.02.13	Мосэнерго БО-02	Объем - 2 000 000 000 / RUR
27.02.13	Русский Стандарт БО-04	Объем - 3 000 000 000 / RUR
27.02.13	Русский Стандарт БО-04	Объем - 3 000 000 000 / RUR
01.03.13	СДМ-Банк 01	Объем - 1 500 000 000 / RUR

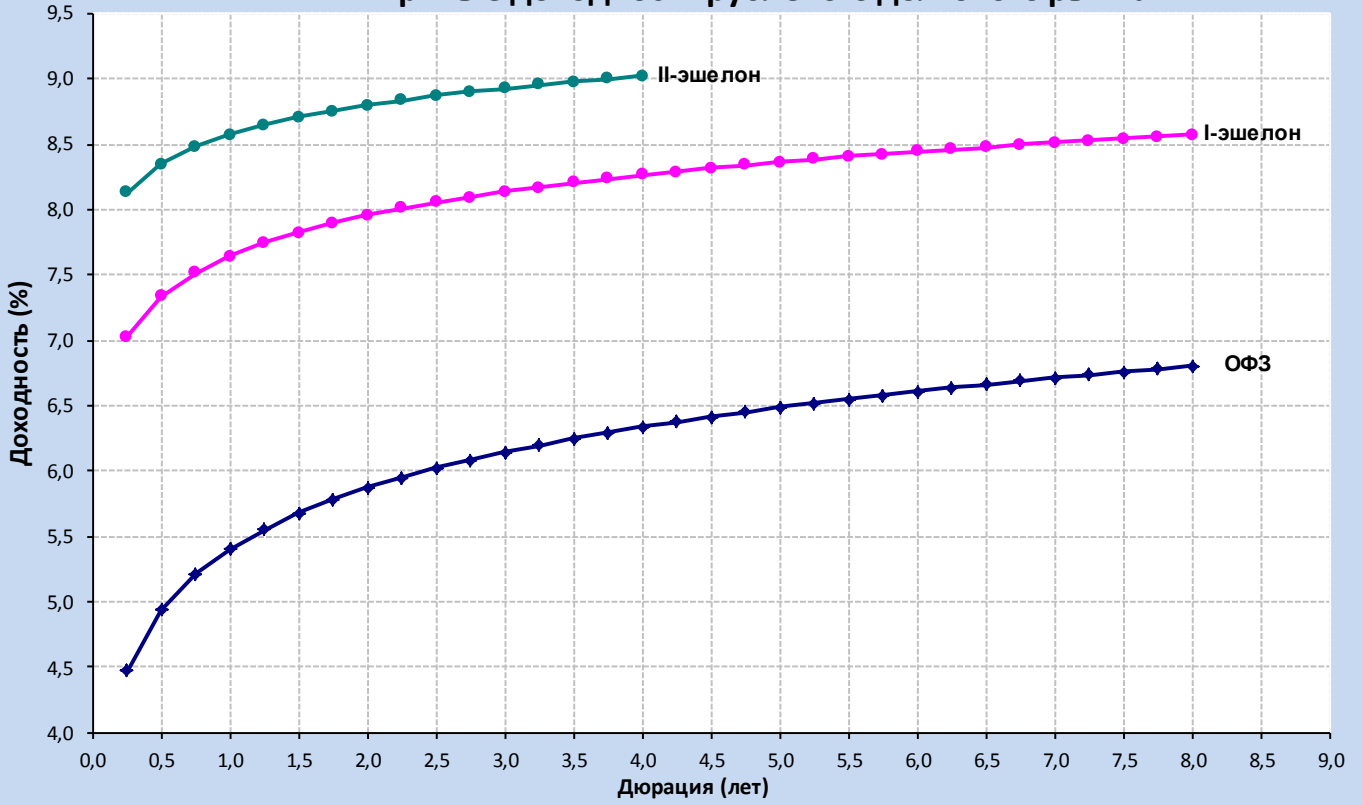
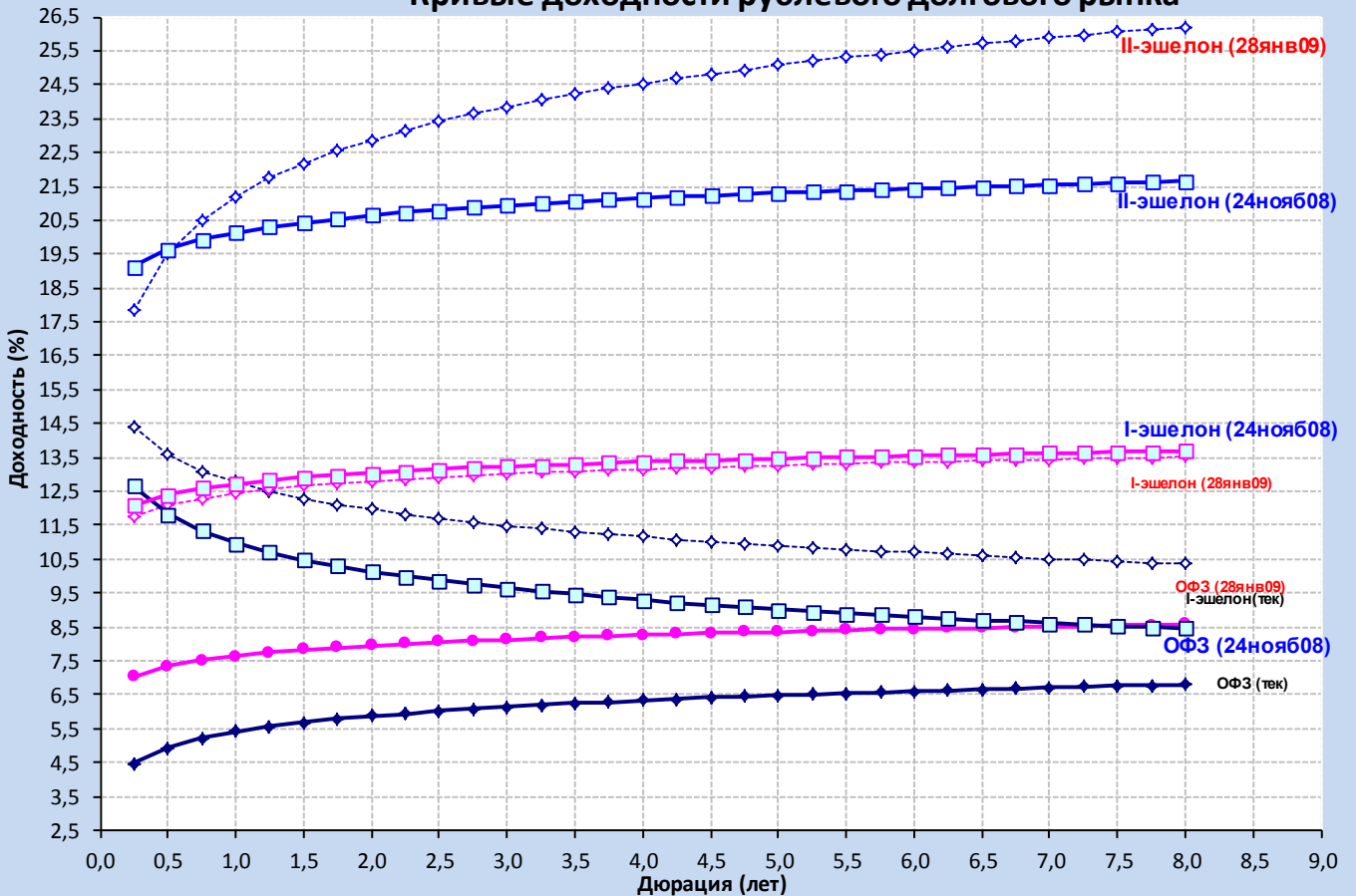
Ближайшие выплаты купонов, погашения, оферты

Дата	Тип события	Бумага	Доп. информация
22.02.2013	Выплата купона	Республика Хакасия, 34001	Ставка купона - 8.2 % Размер купона (RUR) - 11.37 Объем - 1 200 000 000 / RUR Оценочная сумма выплаты - 13 644 000
22.02.2013	Выплата купона	Московский Кредитный банк, БО-01	Ставка купона - 8.5 % Размер купона (RUR) - 42.85 Объем - 3 000 000 000 / RUR Оценочная сумма выплаты - 128 550 000
22.02.2013	Выплата купона	ВТБ, 2018-2 (LPN)	Ставка купона - 6.315 % Размер купона (USD) - 6315 Объем - 750 000 000 / USD Номинал - 200000 Оценочная сумма выплаты - 23 681 250
22.02.2013	Выплата купона	Ярославская область, 34011	Ставка купона - 9.1 % Размер купона (RUR) - 22.69 Объем - 3 000 000 000 / RUR Оценочная сумма выплаты - 68 070 000
22.02.2013	Выплата купона	Альфа-Банк, 2017 (LPN, Step Up)	Ставка купона - 6.3 % Размер купона (USD) - 3150 Объем - 300 000 000 / USD Номинал - 100000 Оценочная сумма выплаты - 9 450 000

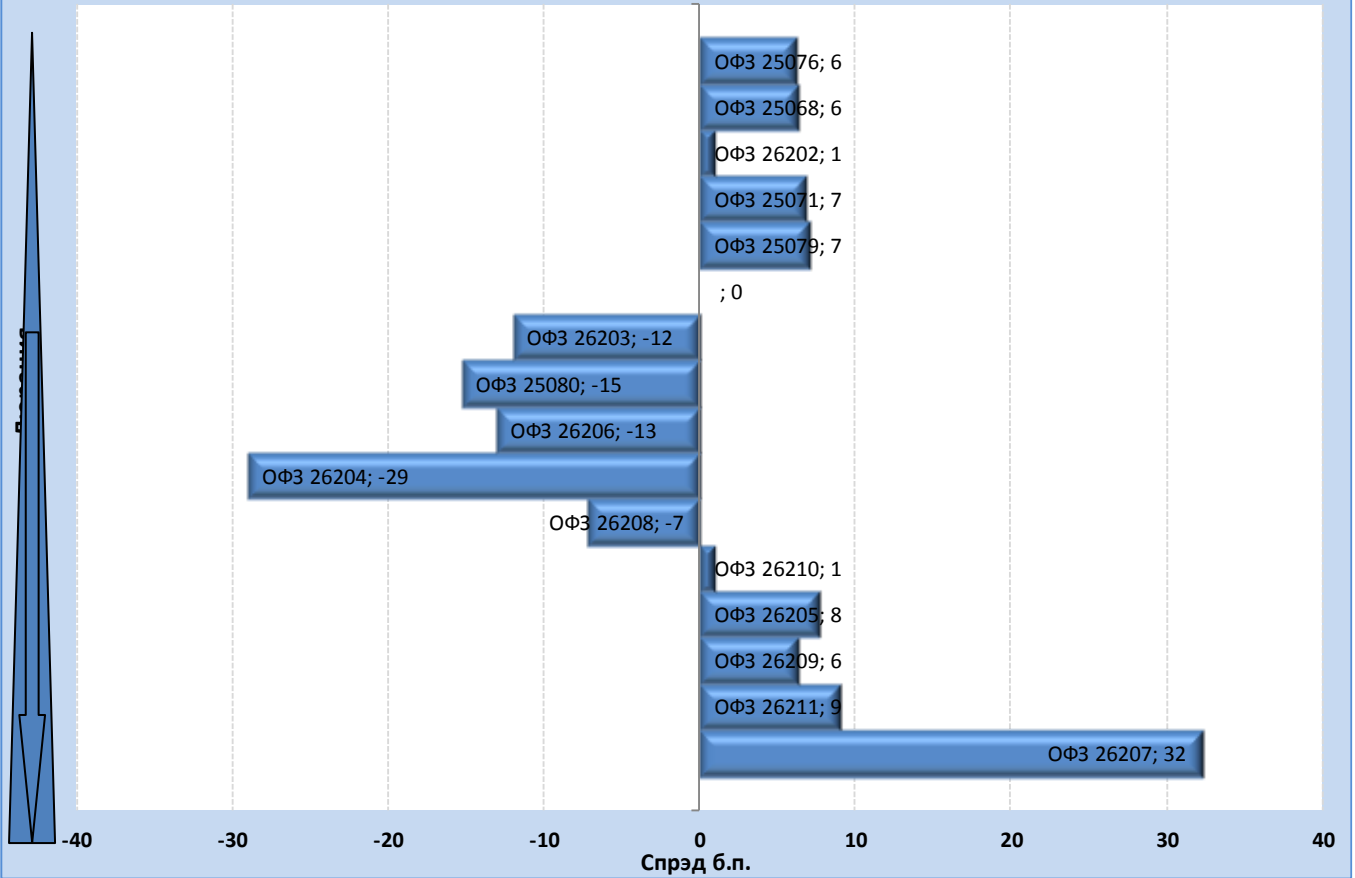
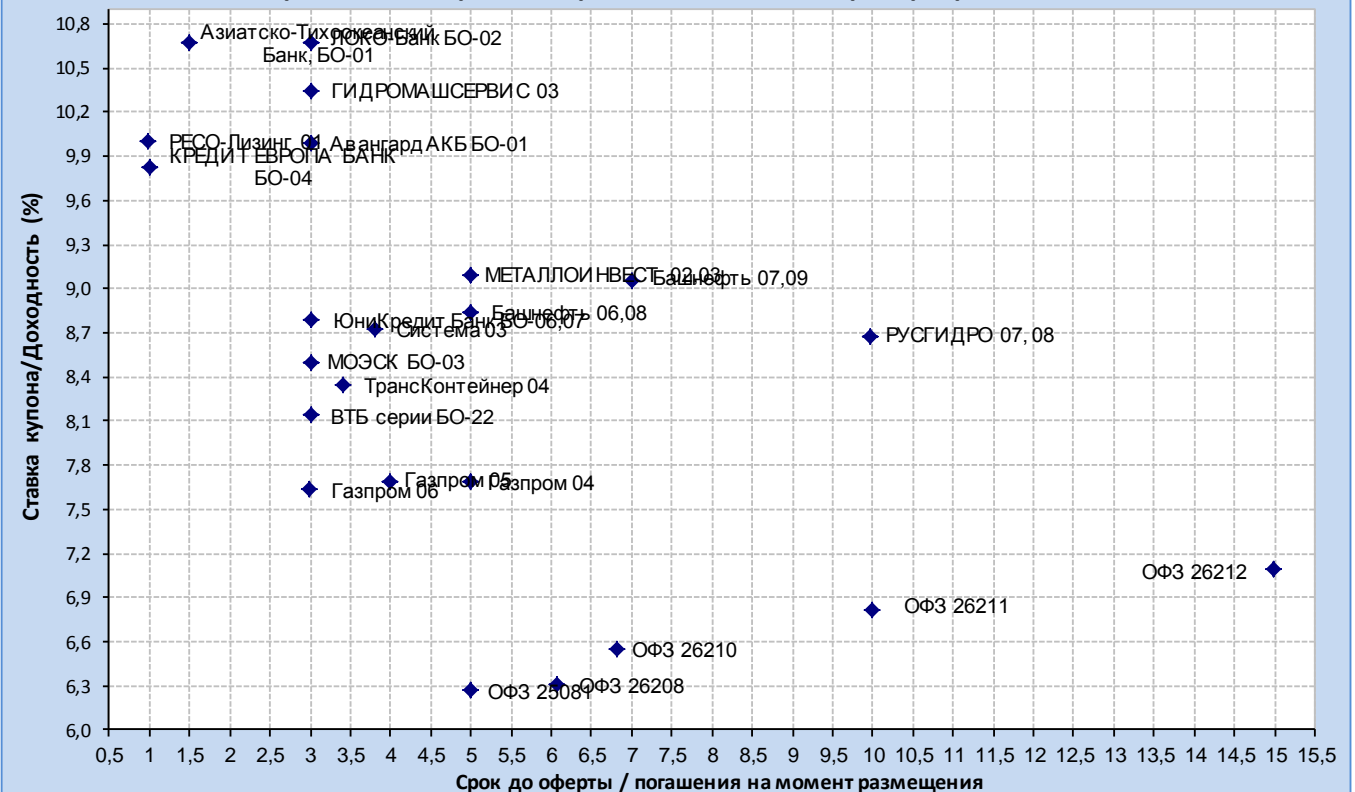
22 февраля 2013 г.

ОФЗ, Кривая ОФЗ

Москва, Кривая Москвы


22 февраля 2013 г.

Кривые доходности рублевого долгового рынка

Кривые доходности рублевого долгового рынка


22 февраля 2013 г.

Спрэды доходностей выпусков ОФЗ к кривой ОФЗ

Карта итогов первичных размещений за январь - февраль 2013 года


22 февраля 2013 г.
Лидеры оборотов по облигациям на ММВБ
ГКО/ОФЗ

Бумага сокр.	Оборот	Доходность	Макс. цена	Мин. цена	Цена закр.	% измен.
ОФЗ 26207	7375419991	7,20%	113,2	109,4	109,4	-0,77%
ОФЗ 25076	5004564237	5,59%	101,8	101,6	101,6	-0,10%
ОФЗ 26209	4173263794	6,77%	108,3	106,238	106,5	-0,27%
ОФЗ 26204	4006829256	6,06%	106,6	106,5	106,6	0,00%
ОФЗ 26210	3929849226	6,52%	102,1	101,8	102,1	0,05%
ОФЗ 26203	1925812872	6,08%	102,95	102,8	102,8	-0,10%
ОФЗ 26212	1586959246	7,25%	99,75	99,1502	99,35	-0,60%
ОФЗ 26205	1438110629	6,70%	106,29	106,288	106,29	-0,53%
ОФЗ 26208	1378453089	6,39%	108	105,789	106	-0,05%
ОФЗ 25080	1279050804	6,12%	105	104,95	104,95	-0,05%

Субфедеральные и муниципальные

Бумага сокр.	Оборот	Доходность	Макс. цена	Мин. цена	Цена закр.	% измен.
КалужОбл-4	208993523	7,55%	101,3	100,85	100,85	-0,30%
КраснодКр3	100433053	7,49%	100,7	100,3	100,7	-0,09%
СПБГО-38	50425001	7,54%	100,85	100,85	100,85	0,10%
КОМИ 9в об	50001917	7,31%	99,95	99,75	99,95	0,10%
НижегорОбл7	34077000	8,28%	103,4	103,25	103,25	-0,34%
Мос.обл.7в	27875504	7,81%	100,35	100	100,35	-0,05%
КраснЯрКр5	22285046	7,99%	101,43	101,4	101,43	0,01%
ЯрОбл-09	18445012	7,11%	100,24	100,24	100,24	0,00%
ТомскАдм 3	17739431	9,05%	100,9	100,9	100,9	-0,05%
Краснодар1	9940050	7,31%	100,45	100,4	100,45	0,08%

Нефть и газ, энергетика

Бумага сокр.	Оборот	Доходность	Макс. цена	Мин. цена	Цена закр.	% измен.
Газпрнефт4	236627627	7,94%	101,75	101,5	101,7	0,00%
Газпрнефт8	196833415	7,74%	102,35	102,35	102,35	0,13%
Газпрнефт10	104601018	8,64%	104,6	101,75	101,75	-2,68%
ФСК ЕЭС-18	83593133	7,47%	101,4	101,4	101,4	-0,05%
ФСК ЕЭС-15	51501738	7,43%	102,62	101,26	102,22	-0,21%
РусГидро02	50596255	8,25%	99,8	99,75	99,75	-0,31%
РусГидро01	49900000	8,23%	99,8	99,8	99,8	-0,26%
ТГК-1 03	40000000	7,70%	100	100	100	0,00%
ОГК-5 БО15	34423019	7,03%	100,48	100,48	100,48	0,00%
ГАЗПРОМ А9	10133155	7,02%	100,3	100,15	100,3	-0,01%

Банки и финансовые компании

Бумага сокр.	Оборот	Доходность	Макс. цена	Мин. цена	Цена закр.	% измен.
АльфаБанк2	835331184	8,01%	100,37	100,3	100,37	-0,13%
РосселлБ 3	358684624	7,92%	101,4	101,31	101,37	-0,17%
ПетрокомБ5	311086004	9,48%	100,35	100,35	100,35	0,00%
МКБ БО-05	292689425	10,15%	99,28	99	99,11	0,11%
РусфинБО-1	263939965	8,57%	99,59	99,55	99,55	-0,14%
РосбанкБО2	258542204	7,30%	100,29	100,29	100,29	-0,01%
Кедр БО-01	198128220	10,77%	100,04	100,04	100,04	-0,06%
Зенит БО-5	191255552	8,80%	100,12	100,05	100,12	-0,02%
РосселлБ 4	189189000	7,62%	100,1	100,1	100,1	0,10%
Росбанк-А5	158960995	7,92%	99,4	99,35	99,4	0,02%

Москва

Бумага сокр.	Оборот	Доходность	Макс. цена	Мин. цена	Цена закр.	% измен.
МГор44-об	9993000	7,15%	99,93	99,93	99,93	0,54%
МГор56-об	3177600	7,35%	99,3	99,3	99,3	-0,39%
МГор61-об	2949096	6,41%	102,5	102,4	102,4	-0,10%
МГор62-об	1311504	6,87%	106,8	106,8	106,8	-0,19%
МГор63-об	165540	6,36%	106,8	106,8	106,8	0,00%
МГор48-об	14070	7,62%	93,8	93,8	93,8	-1,36%
МГор39-об	5005	7,04%	100,1	100,1	100,1	0,00%
МГор66-об	0	7,54%	0	0	0	0,00%
МГор64-об	0	6,87%	0	0	0	0,00%
МГор49-об	0	7,42%	0	0	0	0,00%

Металлургия и уголь

Бумага сокр.	Оборот	Доходность	Макс. цена	Мин. цена	Цена закр.	% измен.
Мечел 16об	74556012	13,08%	96	94	95,99	-1,02%
НЛМК БО-6	55230087	6,47%	100,04	100,02	100,04	0,02%
РУСАЛБал08	47080942	12,14%	93,9	93,52	93,9	-0,74%
Мечел 15об	15161883	15,34%	94,16	94,16	94,16	-1,92%
НорНик БО3	14914900	6,86%	100,1	100,1	100,1	0,04%
ММК БО-6	9875000	8,33%	98,75	98,75	98,75	0,00%
ЕврХолдФ 3	8285104	7,83%	100,11	100,11	100,11	-0,02%
Мечел БО-2	5942825	8,97%	100,05	100,03	100,04	0,04%
Мечел БО-4	5485984	13,59%	97,5	97,35	97,42	-0,07%
Мечел 4об	4369811	10,92%	100,3	100	100,3	0,23%

Связь и транспорт

Бумага сокр.	Оборот	Доходность	Макс. цена	Мин. цена	Цена закр.	% измен.
Система-03	892718608	8,67%	100,87	100,5	100,8	-0,08%
РЖД-14обл	282100000	7,59%	100,75	100,75	100,75	-0,10%
РЖД-12обл	271989001	7,78%	102,75	102,55	102,6	-0,05%
МТС 08	250632865	8,30%	100,18	100	100,02	-0,16%
РЖД-15 обл	178126016	7,74%	101,6	101,6	101,6	-0,20%
ЮТэйрФБО-4	148768281	11,64%	98,2	97,8	97,8	-0,40%
МТС 04	121734371	7,96%	99,57	99,4	99,55	-0,03%
РЖД-10обл	81962492	7,15%	108,05	107,77	107,82	0,02%
ВК-Инвест1	76028998	7,70%	100,65	100,65	100,65	-0,02%
Система-02	70305000	8,18%	100,45	100,4	100,45	-0,10%

Пищевая и легкая промышленность

Бумага сокр.	Оборот	Доходность	Макс. цена	Мин. цена	Цена закр.	% измен.
ВБД ПП 3об	304000	7,49%	100	100	100	0,00%
МиратФБО-1	0	11,45%	0	0	0	0,00%
КомосГрБО1	0	12,80%	0	0	0	0,00%
ЮгФинСер01	0	0,00%	0	0	0	0,00%
СинергБО-1	0	10,00%	0	0	0	0,00%
ОбКондФ-02	0	0,00%	0	0	0	0,00%
Синергия-3	0	8,16%	0	0	0	0,00%
ЮгФинСер01	0	0,00%	0	0	0	0,00%
	0	0,00%	0	0	0	0,00%

22 февраля 2013 г.
Торговля

Бумага сокр.	Оборот	Доходность	Макс. цена	Мин. цена	Цена закр.	% измен.
МагнитБО-6	199260010	8,41%	99,45	99,45	99,45	-0,15%
ДМЦЕНТРo61	77022301	10,80%	96	95,75	96	0,16%
ИКС5Фин 04	2964000	8,93%	98,8	98,8	98,8	0,10%
МагнитБО-5	0	8,26%	0	0	0	0,00%
КопейкаБО2	0	9,75%	0	0	0	0,00%
МагнитБО-4	0	8,21%	0	0	0	0,00%
ИКС5Фин 01	0	9,30%	0	0	0	0,00%
КопейкаБО1	0	7,44%	0	0	0	0,00%
МагнитБО-2	0	8,41%	0	0	0	0,00%
МагнитБО-3	0	8,11%	0	0	0	0,00%

Строительство

Бумага сокр.	Оборот	Доходность	Макс. цена	Мин. цена	Цена закр.	% измен.
ВодФинанс1	138042021	8,94%	102	100,1	100,1	0,35%
ЛСР БО-3	5970600	10,22%	99,52	99,5	99,52	-0,13%
ЛСР БО-5	442551	10,67%	97,5	97,4	97,5	-0,20%
ЛСР БО-1	159811	9,07%	100,51	100,51	100,51	0,46%
РВКФинанс3	0	10,01%	0	0	0	0,00%
ЛСР БО-2	0	9,51%	0	0	0	0,00%
ГлДорога 3	0	10,94%	0	0	0	0,00%
ЛСР 02 обл	0	9,70%	0	0	0	0,00%
ЛенССМУБО2	0	3,02%	0	0	0	0,00%
	0	0,00%	0	0	0	0,00%

Аналитическое управление
Гонопольский Михаил – Начальник управления, к.э.н.
Тел.: +7 (495) 755 50 60 (доб. 2963)
e-mail: M.Gonopolskiy@binbank.ru

Рынок акций, нефть

Крылова Екатерина
Тел.: +7 (495) 755 50 60 (доб. 2188)
e-mail: E.Krylova@binbank.ru

Долговой рынок

Рябушев Сергей
Тел.: +7 (495) 755 50 60 (доб. 2772)
e-mail: S.Ryabushev@binbank.ru

Макроэкономика, денежный и валютный рынки

Шилова Наталия
Тел.: +7 (495) 755 50 60 (доб. 2939)
e-mail: N.Shilova@binbank.ru

Управление по работе на финансовых и фондовых рынках
Ольшанский Борис - Начальник управления
Тел.: +7 (495) 755 50 60 (2127, 2141)
e-mail: B.Olshanskiy@binbank.ru

Долговой рынок

Николаев Дмитрий
Тел.: +7 (495) 755 50 60 (2663)
e-mail: D.Nikolaev@binbank.ru

Операции РЕПО (акции, облигации)

Якунина Татьяна
Тел.: +7 (495) 755 50 60 (2784)
e-mail: T.Yakunina@binbank.ru

Денежный рынок

Громов Александр
Тел.: +7 (495) 755 50 60 (2446)
e-mail: A.Gromov@binbank.ru

Данный обзор имеет только информационное значение и не может рассматриваться как предложение о совершении сделок на фондовом рынке. Все положения настоящего обзора отражают собственное мнение аналитиков в отношении финансовых инструментов или эмитентов. БИНБАНК не несёт ответственности за операции третьих лиц, совершенные на основе рекомендаций и точек зрения, изложенных в данном обзоре. Обзор основан на источниках информации, заслуживающих доверие, однако мы не гарантируем, что все сведения абсолютно точны. Обзор не имеет отношения к инвестиционным целям и финансовой ситуации третьих лиц.