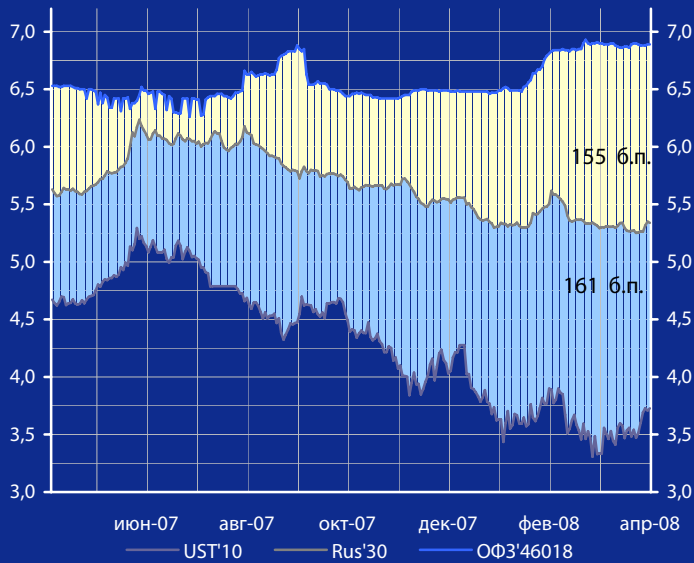


Доходность UST'10, Rus'30 и ОФЗ'46018, %



Панорама

Краткий обзор долговых рынков

Вторник 22 апреля 2008 года

Ключевые индикаторы рынка

Тикер	21 апр	3м max	3м min	12м max	12м min
UST'10, %	3,73	3,90	3,31	5,30	3,31
Rus'30, %	5,34	5,62	5,25	6,24	5,25
ОФЗ'46018,%	6,89	6,93	6,48	6,93	6,26
Libor \$ 3М,%	2,92	3,72	2,54	5,73	2,54
Euribor 3М,%	4,81	4,81	4,29	4,95	3,99
Mibor 3М,%	7,19	7,45	5,81	7,68	4,76
EUR/USD	1,588	1,597	1,448	1,597	1,329
USD/RUR	23,41	24,79	23,34	26,06	23,34

Мировые рынки облигаций

Доходность 10-летних гособлигаций США (UST'10) в понедельник изменилась незначительно, сохранившись вблизи уровня в 3,73% годовых на фоне отсутствия значимых данных макроэкономической статистики.

[См. Стр 3](#)

Суверенные облигации РФ

Спрэд доходности индикативного выпуска Россия-30 (Rus'30) к UST'10 сузился на 3 б.п. до величины в 161 б.п. за счет небольшого повышения доходности UST'10 и снижения доходности облигаций Rus'30.

[См. Стр 3](#)

Корпоративные рублевые облигации

На рынке рублевых корпоративных облигаций в понедельник отмечался преимущественный рост котировок облигаций во всех эшелонах выпусков.

[См. Стр 4](#)

Новости дня

Рост цен производителей промышленной продукции в России за 1 квартал 2008 г. составил 3%, в то время как инфляция на потребительском рынке достигла 4,8%, сообщил Росстат.

[См. Стр 2](#)

Календарь событий сегодня:

США: Продажи на вторичном рынке жилья.

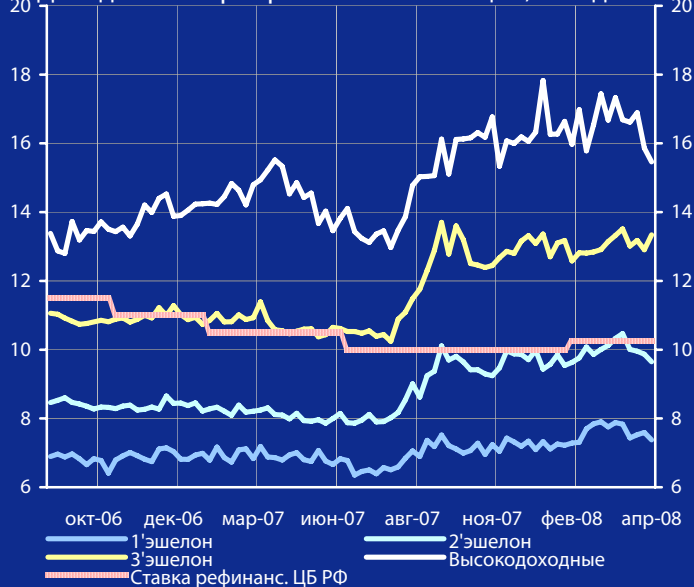
США: Индекс деловой активности.

[См. Стр 5](#)

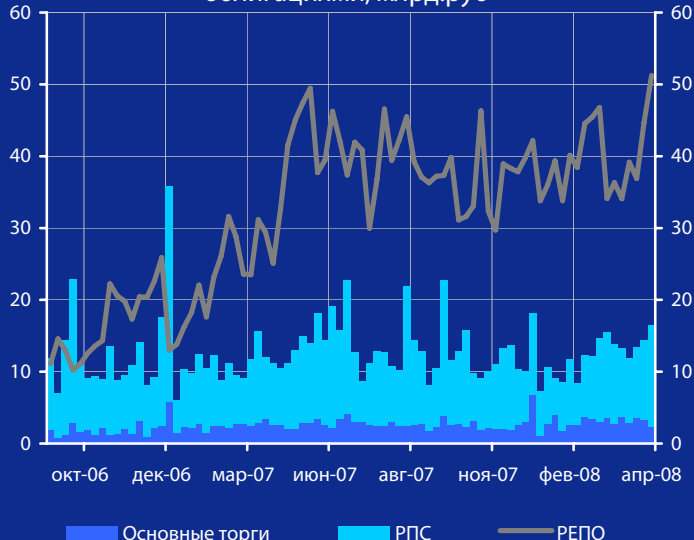
Макроэкономические индикаторы РФ

	Изменение		
ВВП (к тому же периоду прошлого года)	8,1% (за 7г.)	6,7% (за 06 г.)	1,4%
Инфляция (Индекс потребительских цен)	1,2% (мар. 08г.)	4,8% (к дек 07г.)	
Денежная база (млрд.руб.)	4120,0 (14.04.08)	4268,2 (01.01.08)	-148,2
Золотовалютные резервы (\$, млрд)	511,8 (11.04.08)	474,0 (28.12.07)	37,8
Остатки на к/с банков *)	459,7	597,2	-137,5
Депозиты банков в ЦБ *)	100,6	152,2	-51,6
Сальдо операций ЦБ РФ *)	6,1	142,5	-136,4
*) в млрд. руб. на дату			
	(22.04.08)	(21.04.08)	

Доходность корпоративных облигаций, % годовых



Обороты торгов корпоративными облигациями, млрд.руб



Макроэкономика и банковская система

Рост цен производителей промышленной продукции в России за 1 квартал 2008 г. составил 3%, в то время как инфляция на потребительском рынке достигла 4,8%, сообщил Росстат. Наиболее значительно в России за 1 квартал 2008 г. повысились тарифы на грузовые перевозки (+20,4%). Среди обрабатывающих производств выросли цены на отдельные виды нефтепродуктов: автомобильный бензин - на 9,6%, дизельное топливо - на 8,9%. В металлургии увеличились цены в производстве ферросплавов.

Инвестиции в основной капитал в России за 1 квартал 2008 г. выросли на 20,2% по сравнению с аналогичным периодом 2007 г., сообщил Росстат. В 1 квартале 2007 г. рост инвестиций в основной капитал составлял 22,8% по сравнению с тем же периодом 2006 г.

Поступления в бюджетную систему РФ доходов, администрируемых Федеральной налоговой службой (ФНС), в январе-марте 2008 г. выросли на 25% по сравнению с аналогичным периодом 2007г. - до 2,039 трлн. руб.

Состояние российской банковской системы позволит банкам справиться с кредитным кризисом, начавшимся на ипотечном рынке subprime в США, и они без труда смогут рефинансировать кредиты, взятые за рубежом, считает заместитель министра финансов РФ Д.Панкин. "Мы не видим проблем для нашей банковской системы в отношении рефинансирования зарубежного долга", - заявил Д.Панкин. Он также добавил, что Россия готова в случае необходимости произвести вливание ликвидности в финансовую систему. Министерство финансов РФ не исключает увеличения срока размещения временно свободных бюджетных средств на банковских депозитах с 1 до 3-4 месяцев, сообщил Д.Панкин. По его словам, Минфин планирует разместить таким образом порядка 300 млрд. руб. "Это вполне реально при сложившейся бюджетной ситуации", - заметил он, добавив, что теоретически возможно размещение 625 млрд. руб. Как заявил Д.Панкин, объемы и доходность размещения будут определены накануне самого размещения.

Новости рынка облигаций

Московская область планирует выпустить облигации на 19 млрд. руб. 3 траншами в середине мая-конце июня с. г. Кроме того, Московская область планирует выпустить осенью 2008 г. CLN объемом 5-7 млрд. руб. на срок не менее 5 лет.

АКБ "СОЮЗ" планирует начать размещение облигаций серии 03 28 апреля с.г. Общий объем выпуска по номиналу составляет 2 млрд. руб.

Новости эмитентов

МТС в ближайшие 1-2 года связывает планы развития со странами СНГ и не видит сделок, существенно влияющих на финансовые показатели за его пределами. В частности, МТС проявляет интерес к таджикскому оператору Babilon-mobile и готов участвовать в покупке Укртелекома в составе консорциума. Вместе с тем, МТС не планирует покупать компанию "Евросеть" для консолидации.

ВымпелКом привлек в феврале 2007 г. кредит Сбербанка на сумму в \$200 млн. в рублевом эквиваленте в рамках кредитной линии на \$750 млн. в рублевом эквиваленте. Соглашение об открытии кредитной линии подписано сроком на 5 лет. Ставка по привлеченному кредиту составляет 9,5% годовых в первые 2 два года и 9,25% годовых - на оставшийся срок.

МОЭСК: Внеочередное собрание акционеров ОАО "Московская объединенная электросетевая компания" (МОЭСК) одобрило реорганизацию в форме присоединения ОАО "Московская городская электросетевая компания" (МГЭСК). Кроме того, акционерами было принято решение об увеличении уставного капитала МОЭСК путем размещения дополнительных обыкновенных акций посредством конвертации в них акций МГЭСК при присоединении. Реорганизация осуществляется с целью формирования межрегиональной распределительной сетевой компании города Москвы и Московской области.

Миракс Групп: Агентство Fitch Ratings заявило, что оставляет рейтинги строительной компании "Миракс Групп" под наблюдением в списке Rating Watch с пометкой «Негативный»: долгосрочные рейтинги дефолта эмитента (РДЭ) в иностранной и национальной валюте «В», краткосрочный РДЭ «В» и национальный долгосрочный рейтинг «BBB-(rus)». Это обусловлено усилением обеспокоенности относительно краткосрочной позиции ликвидности компании, которая в последние месяцы демонстрирует признаки ослабления и, как следствие, создает некоторый краткосрочный риск рефинансирования.

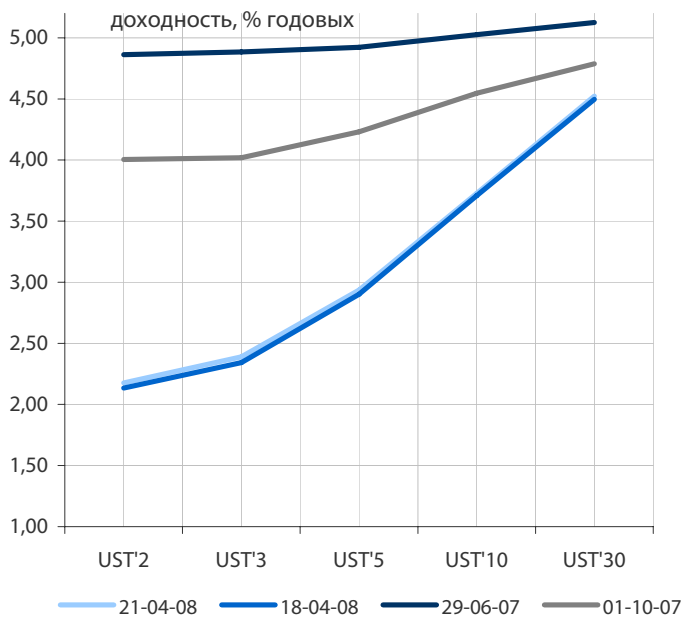
АвтоВАЗ в 2007 г. увеличил чистую прибыль по РСБУ на 57%. по сравнению с 2006 г. Как говорится в сообщении компании, в 2007 г. АвтоВАЗ получил 3,95 млрд. руб. чистой прибыли против 2,51 млрд. руб., полученных годом ранее.

Ситроникс 29 апреля 2008 г. планирует опубликовать финансовые результаты по US GAAP за 4 квартал 2007 г. и за год в целом, говорится в сообщении компании.

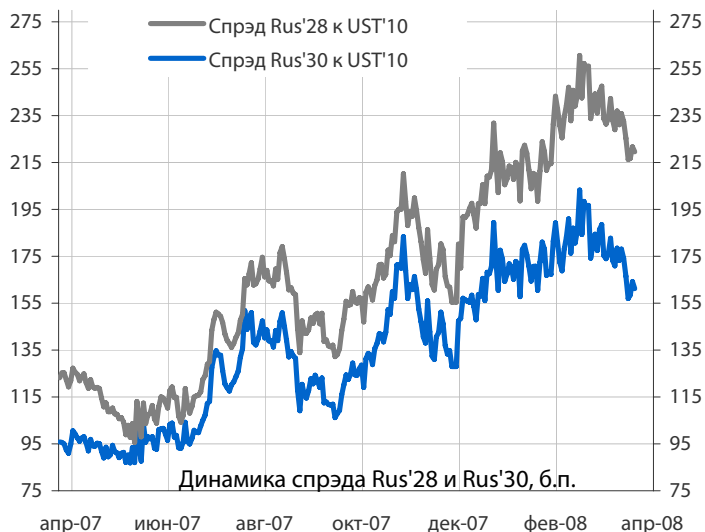
НЛМК: Чистая прибыль Новолипецкого металлургического комбината (НЛМК), рассчитанная в соответствии со стандартами US GAAP, выросла в 2007 г. на 9% к 2006 г. до \$2,25 млрд. вследствие благоприятной конъюнктуры на рынке стали и модернизации оборудования, сообщила компания.

По материалам газет «Ведомости», «Коммерсант», а также Reuters, interfax.ru, prime-tass.ru, rbc.ru, akm.ru и др.

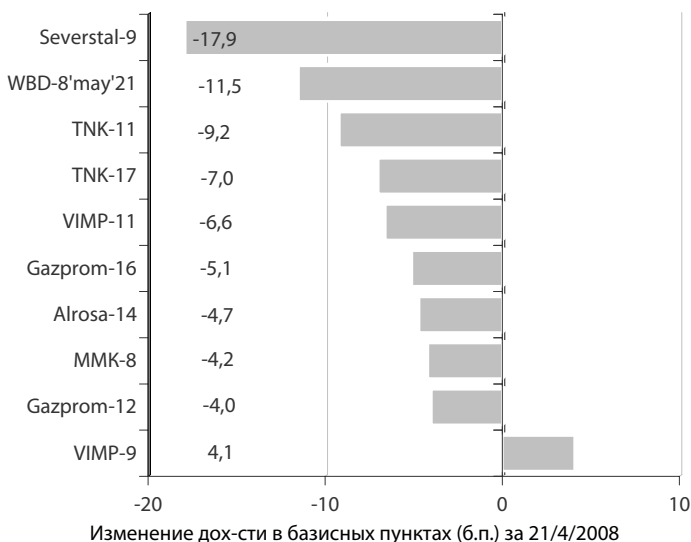
Кривые доходности UST



Динамика спреда Rus'28 и Rus'30 к UST'10



Лидеры падения и роста рынка валютных корпоративных облигаций



Облигации казначейства США

Доходность 10-летних гособлигаций США (UST'10) в понедельник изменилась незначительно, сохранившись вблизи уровня в 3,73% годовых на фоне отсутствия значимых данных макроэкономической статистики. В преддверии 2-дневного заседания ФРС США по процентным ставкам в конце апреля, на котором согласно текущим рыночным ожиданиям, американский Центробанк с вероятностью 96% пойдет на снижение своей ключевой ставки еще на 25 б.п. мы ожидаем консолидации UST'10 вблизи текущих уровней доходности.

Индикатор	21 апр	3-мес		12-мес	
		макс.	мин.	макс.	мин.
UST'5 Ytm, %	2,94	2,98	2,20	5,21	2,20
UST'10 Ytm, %	3,73	3,90	3,31	5,30	3,31
UST'30 Ytm, %	4,52	4,67	4,16	5,40	4,16

Суверенные еврооблигации РФ

Спрэд доходности индикативного выпуска Россия-30 (Rus'30) к UST'10 сузился на 3 б.п. до величины в 161 б.п. за счет небольшого повышения доходности UST'10 и снижения доходности облигаций Rus'30. Мы ожидаем сегодня сужения спреда доходности между облигациями UST'10 и Rus'30.

Индикатор	21 апр	3-мес		12-мес	
		макс.	мин.	макс.	мин.
Rus'30 Ytm, %	5,34	5,62	5,25	6,24	5,25
спрэд к UST'10	161	203	157	203	87
Rus'28 Ytm, %	5,92	6,02	5,72	6,32	5,71
спрэд к UST'10	220	261	199	261	96

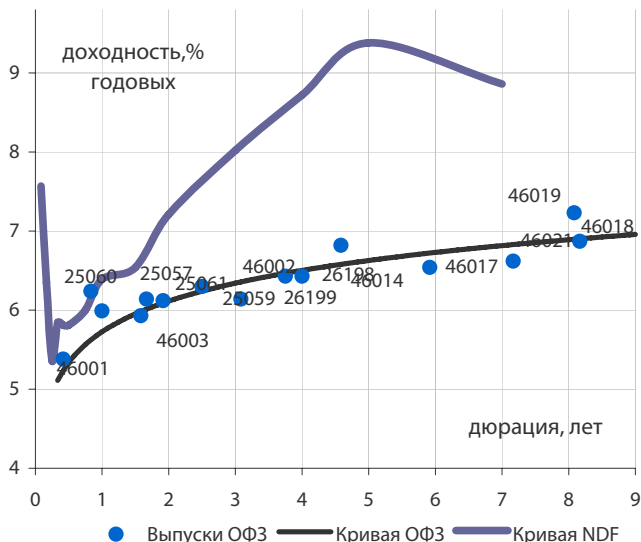
Корпоративные еврооблигации

Индикативные доходности российских корпоративных еврооблигаций в понедельник изменились разнонаправленно на фоне незначительных сдвигов в доходности базовых активов. Лидерами снижения индикативной доходности стали вчера евробонды Severstal-9 и WBD-8. В потоке новостей нам бы хотелось обратить внимание на заявления представителей российских денежных властей о том, что текущее состояние отечественной банковской системы позволит банкам справиться с текущими кризисными явлениями на мировых финансовых рынках и они могут рефинансироваться за счет временно свободных бюджетных средств.

Торговые идеи

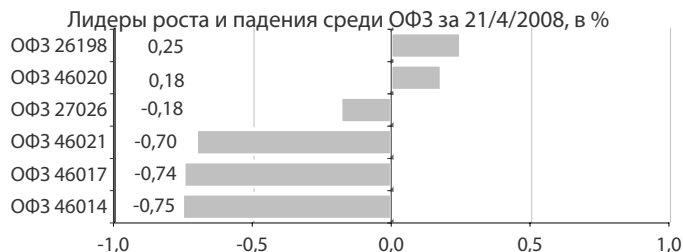
Доходность еврооблигаций ведущих российских банков в условиях поддержки банковской системы со стороны монетарных властей, на наш взгляд, является достаточно привлекательной.

Кривые доходности ОФЗ и NDF на 21/4/2008

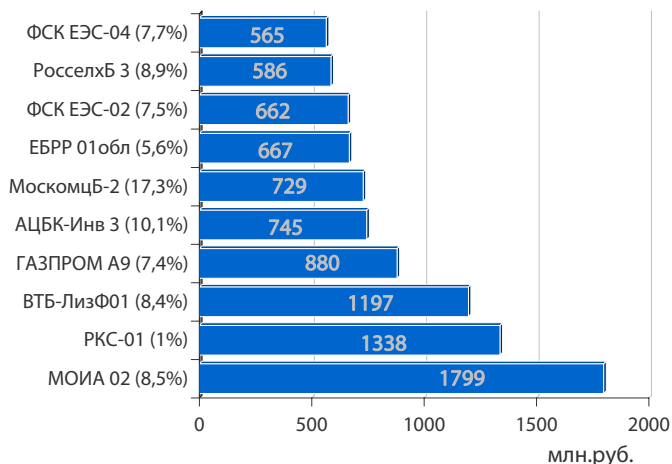


Облигации федерального займа

В понедельник на рынке госбумаг котировки ОФЗ изменились разнонаправленно. В лидерах роста цен оказались выпуск ОФЗ 26198 с дюрацией 4,0 года и выпуск ОФЗ 46020 с дюрацией 12,3 года. Снижением цен отметился выпуск ОФЗ 46014 с дюрацией 4,6 года и выпуск ОФЗ 46017 с дюрацией 5,9 года. Мы не ожидаем сегодня существенных изменений доходностей выпусков на рынке госбумаг.



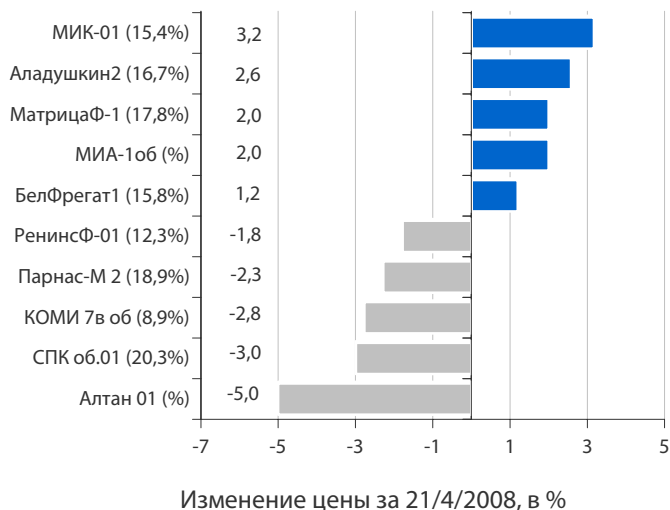
Лидеры оборота за 21/4/2008 (дох-сть по Close)



Корпоративные облигации и облигации региональных и муниципальных органов власти (РиМОВ)

На рынке рублевых корпоративных облигаций в понедельник отмечался преимущественный рост котировок облигаций во всех эшелонах выпусков на фоне снизившихся на 30% оборотов рыночных торгов и выросших на 15% оборотов сделок в режиме РЕПО. Начавшийся период выплаты налоговых платежей привел лишь к незначительному повышению ставок краткосрочных рублевых МБК, которые выросли до уровня 3,5-4,5% годовых. В условиях благоприятной ситуации с рублевой ликвидностью снижение доходностей на рынке корпоративных облигаций в понедельник возобновилось. В лидерах оборота на рынке вчера были выпуски с доходностью 8-10% годовых. Цены облигаций, ставших лидерами по обороту торгов, вчера изменились разнонаправленно. В лидерах повышения цен среди выпусков с наибольшим оборотом торгов в понедельник оказались облигации ФСК ЕЭС-02 об с доходностью 7,5% годовых, выросшие в цене на 0,15% и облигации ДиксиФин-1 с доходностью 13,6% годовых, выросшие в цене на 0,5%. Лидерами снижения цен среди облигаций с наибольшим оборотом торгов стали облигации ФСК ЕЭС - 04 с доходностью 7,7% годовых, снизившиеся в цене на 0,15%, а также выпуск ТГК-6Инв-1 с доходностью 9,8% годовых, понизившийся в цене на 0,7%. Высокий оборот по облигациям РКС-1 мы связываем с проведением эмитентом оферты. Среди наиболее снизившихся в цене выпусков, на наш взгляд, могут представлять интерес облигации УралВагЗФ2 с доходностью выше 10,5% годовых. Мы ожидаем сегодня преимущественного повышения котировок корпоративных облигаций в 1-3 эшелонах выпусков.

Лидеры и аутсайдеры 21/4/2008 (дох-сть по Close)



среда 23 апреля 2008 г.		27,000	млрд. руб.
<input type="checkbox"/>	Минфин РФ ОФЗ-АД 46022	10,000	млрд. руб.
<input type="checkbox"/>	Минфин РФ ОФЗ 26200	6,000	млрд. руб.
<input type="checkbox"/>	ГЛОБЭКС-Финанс-01	4,000	млрд. руб.
<input type="checkbox"/>	ХКФ Банк - 05	4,000	млрд. руб.
<input type="checkbox"/>	Объединенные кондитеры -Финанс-02	3,000	млрд. руб.
четверг 24 апреля 2008 г.		2,500	млрд. руб.
<input type="checkbox"/>	Желдорипотека-02	2,500	млрд. руб.
пятница 25 апреля 2008 г.		1,500	млрд. руб.
<input type="checkbox"/>	Минплита-Финанс-01	0,500	млрд. руб.
<input type="checkbox"/>	ВКМ-Лизинг-Финанс-01	1,000	млрд. руб.
понедельник 28 апреля 2008 г.		0,130	млрд. руб.
<input type="checkbox"/>	Пром Тех Лизинг-01	0,130	млрд. руб.

Выплаты купонов

вторник 22 апреля 2008 г.	1551,5	млн. руб.
□ Московская область, 25006	538,56	млн. руб.
□ Московская область, 25004	263,23	млн. руб.
□ Промтрактор-Финанс, 2	160,80	млн. руб.
□ УРСА Банк, 5	150,33	млн. руб.
□ ТКС Банк, 1	90,24	млн. руб.
□ Альянс Русский Текстиль, 3	86,76	млн. руб.
□ Ярославская обл, 34006	77,28	млн. руб.
□ Виват-финанс, 1	59,84	млн. руб.
□ Пермский Моторный Завод, 1	28,72	млн. руб.
□ Городской супермаркет, 1	28,67	млн. руб.
□ Банк Солидарность, 2	25,35	млн. руб.
□ Чувашия, 31006	19,92	млн. руб.
□ ЛОКО-Банк(ЗАО), 2	13,39	млн. руб.
□ Новые черемушки, 2	8,45	млн. руб.
среда 23 апреля 2008 г.	3162,3	млн. руб.
□ Россия, 25057	774,90	млн. руб.
□ Московская область, 26007	638,24	млн. руб.
□ Россия, 25059	623,61	млн. руб.
□ Россия, 26200	425,88	млн. руб.
□ Санкт-Петербург, 26007	134,70	млн. руб.
□ Ленэнерго, 3	119,97	млн. руб.
□ Самохвал, 1	85,26	млн. руб.
□ КД авиа-Финансы, 1	64,82	млн. руб.
□ Синергия, 1	54,85	млн. руб.
□ МГТС, 4	53,10	млн. руб.
□ Уральский лизинговый центр, 1	49,86	млн. руб.
□ Интурист, ВАО, 1	44,88	млн. руб.
□ ЮЛК-ФИНАНС, 1	30,02	млн. руб.
□ АрнестФинанс, 1	28,72	млн. руб.
□ Белгородская область, 24002	20,04	млн. руб.
□ Иркутская область, 31002	13,46	млн. руб.
четверг 24 апреля 2008 г.	1210,7	млн. руб.
□ ВТБ, 5	220,65	млн. руб.
□ ОГК-6, 1	188,25	млн. руб.
□ Содружество-Финанс, 01	130,28	млн. руб.
□ Группа Джей Эф Си, 1	92,24	млн. руб.
□ Нижегородская область, 34003	84,26	млн. руб.
□ СОК-Автокомпонент, 1	65,82	млн. руб.
□ ПИВДОМ, 1	64,82	млн. руб.
□ ЦУН ЛенСпецСМУ, 1	49,36	млн. руб.
□ Якутия (Саха), 35002	48,63	млн. руб.
□ Связь-Банк, 1	44,38	млн. руб.
□ АКИБАНК, 1	34,70	млн. руб.
□ БЕЛАЗКОМПЛЕКТ ПЛЮС, 1	31,42	млн. руб.
□ Магнолия, 1	29,79	млн. руб.
□ УРСА Банк, 6	28,61	млн. руб.
□ Банк Союз, 1	23,06	млн. руб.
□ Жилсоципотека-Финанс, 1	20,94	млн. руб.
□ Арсенал, 2	18,92	млн. руб.
□ МЛК-Финанс, 1	17,69	млн. руб.
□ Томск-Инвест, 1	15,58	млн. руб.
□ РФЦ-Лизинг, 2	1,29	млн. руб.

Погашения и оферты

вторник 22 апреля 2008 г.			
□ Уфайл-ОПТАН, 1	оферта	1,50	млрд. руб.
□ ЛОКО-Банк(ЗАО), 2	погашение	0,50	млрд. руб.
□ Новые черемушки, 2	погашение	0,30	млрд. руб.
среда 23 апреля 2008 г.			
□ МОСМАРТ ФИНАНС, 1	оферта	2,00	млрд. руб.
□ АрнестФинанс, 1	оферта	0,60	млрд. руб.
четверг 24 апреля 2008 г.			
□ МГТС, 4	оферта	1,50	млрд. руб.
□ УРСА Банк, 6	погашение	1,50	млрд. руб.
□ Уралвнешторгбанк, 1	погашение	1,50	млрд. руб.
□ СОК-Автокомпонент, 1	погашение	1,10	млрд. руб.
□ Банк Союз, 1	погашение	1,00	млрд. руб.
□ Арсенал, 2	оферта	0,30	млрд. руб.
пятница 25 апреля 2008 г.			
□ ВТБ, 5	оферта	15,0	млрд. руб.
□ Сибирьтелеком, 5	погашение	3,00	млрд. руб.
□ Самохвал, 1	оферта	1,50	млрд. руб.
понедельник 28 апреля 2008 г.			
□ Жилсоципотека-Финанс2	оферта	1,50	млрд. руб.
вторник 29 апреля 2008 г.			
□ Инвесткомпания РУБИН-1	оферта	1,2	млрд. руб.
□ КД авиа-Финансы, 1	оферта	1,0	млрд. руб.
□ Банк Солидарность, 2	оферта	1,0	млрд. руб.
□ АКИБАНК, 1	оферта	0,6	млрд. руб.
□ Белгородская обл.-24001	погашение	0,3	млрд. руб.
среда 30 апреля 2008 г.			
□ Россия, 25058	погашение	42,0	млрд. руб.
□ Синергия, 1	оферта	1,0	млрд. руб.
воскресенье 4 мая 2008 г.			
□ БЕЛАЗКОМПЛЕКТ ПЛЮС, 1	оферта	0,5	млрд. руб.
понедельник 5 мая 2008 г.			
□ ЦУН ЛенСпецСМУ, 1	оферта	1,0	млрд. руб.
□ Русский Межд.Банк, 1	оферта	1,00	млрд. руб.
четверг 8 мая 2008 г.			
□ Группа ОСТ, 2	погашение	1,0	млрд. руб.
понедельник 12 мая 2008 г.			
□ Банк Ренессанс Капитал 2008	погашение	2,7	млрд. руб.
□ Дымовское колбасное пр-во, 1	оферта	0,8	млрд. руб.

вторник 22 апреля 2008 г.

- 17:00 Канада: Решение по процентной ставке Банка Канады Прогноз - 3.00%
- 18:00 США: Индекс деловой активности в производственном секторе ФРБ Ричмонда за апрель Прогноз - 2
- 18:00 США: Продажи на вторичном рынке жилья за март Прогноз - 4.95 млн.

среда 23 апреля 2008 г.

- 03:50 Япония: Сальдо торгового баланса за март Прогноз - +Y1405.0 млрд.
- 11:30 Германия: Индекс деловой активности в производственном секторе за апрель Прогноз - 54.8
- 11:30 Германия: Индекс деловой активности в секторе услуг за апрель Прогноз - 51.6
- 12:00 Еврозона: Индекс деловой активности в секторе услуг за апрель Прогноз - 51.4
- 12:00 Еврозона: Индекс деловой активности в производственном секторе за апрель Прогноз - 51.7
- 12:30 Великобритания: Протоколы заседания Банка Англии
- 13:00 Еврозона: Новые промышленные заказы за февраль
- 15:00 США: Индекс рефинансирования за неделю до 18 апреля
- 17:00 Еврозона: Индекс деловой активности по данным Национального Банка Бельгии за апрель
- 18:00 США: Количество запланированных увольнений за март
- 18:30 США: Запасы нефти и нефтепродуктов за неделю до 18 апреля

четверг 24 апреля 2008 г.

- 03:50 Япония: Индекс деловой активности в промышленном секторе за февраль Прогноз - -0.5%
- 03:50 Япония: Индекс цен на корпоративные услуги за март Прогноз - +0.7%
- 12:00 Еврозона: Сальдо платежного баланса без учета сезонных колебаний за февраль
- 12:00 Еврозона: Сальдо платежного баланса с учетом сезонных колебаний за февраль
- 12:00 Еврозона: Притоки прямых и портфельных инвестиций за февраль
- 12:00 Германия: Индекс деловых ожиданий за апрель Прогноз - 98.0
- 12:00 Германия: Индекс оценки текущей экономической ситуации за апрель Прогноз - 111.0
- 12:00 Германия: Индекс настроения в деловых кругах за апрель Прогноз - 104.4
- 12:30 Великобритания: Розничные продажи за март Прогноз - -0.2% м/м, 4.5% г/г
- 16:30 США: Заказы на товары длительного пользования без учета транспортировки за март Прогноз - 0.4%
- 16:30 США: Заказы на товары длительного пользования за исключением заказов оборонной промышленности за март
- 16:30 США: Заказы на товары длительного пользования за март Прогноз - 0.1%
- 16:30 США: Количество заявок на пособие по безработице за неделю до 19 апреля Прогноз - 375 тыс.
- 18:00 США: Продажи на первичном рынке жилья за март Прогноз - 585 тыс.
- 18:00 США: Индекс количества приглашений о трудоустройстве за март
- 18:30 США: Запасы природного газа за неделю до 18 апреля

пятница 25 апреля 2008 г.

- 03:30 Япония: Индекс потребительских цен по стране в целом за март Прогноз - 1.2%
- 03:30 Япония: Индекс потребительских цен по Токио за апрель Прогноз - 0.5%
- 12:00 Еврозона: Денежный агрегат М3 за март Прогноз - 10.8%
- 12:30 Великобритания: Предварительные данные по приросту ВВП за 1 квартал Прогноз - 0.4% к/к, 2.5% г/г
- 18:00 США: Индекс настроения потребителей по данным Мичиганского Университета за апрель Прогноз - 63.5

ОАО «Промсвязьбанк»

109052, Москва,
ул. Смирновская, 10, стр. 22

**Круглосуточная
информационно-справочная служба банка:**

8 800 555-20-20 (звонок из регионов РФ бесплатный)
+7 (495) 787-33-34

Инвестиционный департамент

т.: +7 (495) 777-10-20 доб. 70-53-03, 70-20-00
ф.: +7 (495) 777-10-20 доб. 70-47-37
E-mail: ib@psbank.ru

**Руководство****Зибарев Денис Александрович**

Zibarev@psbank.ru

Руководитель департамента

70-47-77

Тулинов Денис Валентинович

Tulinov@psbank.ru

Руководитель департамента

70-47-38

Субботина Мария Александровна

Subbotina@psbank.ru

Заместитель руководителя департамента

70-47-33

Аналитическое управление**Бобовников Андрей Игоревич**

Bobovnikov@psbank.ru

Начальник отдела

70-47-31

Монастыршин Дмитрий Владимирович

Monastyrshin@psbank.ru

Заместитель начальника отдела

70-20-10

Шагов Олег Борисович

Shagov@psbank.ru

Главный специалист

70-47-34

Крусткалн Ян Эдуардович

Krustkaln@psbank.ru

Главный специалист

70-47-32

Жариков Евгений Юрьевич

Zharikov@psbank.ru

Ведущий специалист

70-47-35

Захаров Антон Александрович

Zakharov@psbank.ru

Специалист

70-47-75

Управление торговли и продаж**Павленко Анатолий Юрьевич**

APavlenko@psbank.ru

Треjder

Прямой: +7(495)705-90-69
+7(495)777-10-20 доб. 70-47-23

Рыбакова Юлия Викторовна

Rybakova@psbank.ru

Треjder

Прямой: +7(495)705-90-68
+7(495)777-10-20 доб. 70-47-41

Настоящий информационно-аналитический обзор предоставляется исключительно в информационных целях и не содержит рекомендаций или предложений о совершении сделок. ОАО «Промсвязьбанк» уведомляет, что использование представленной информации не обеспечивает защиту от убытков или получение прибыли. ОАО «Промсвязьбанк» и его сотрудники не несут ответственности за полноту и точность предоставленной информации, а также последствия её использования, и оставляют за собой

право пересмотреть её содержание в любой момент без предварительного уведомления.

Настоящим уведомляем всех заинтересованных лиц о том, что при подготовке обзора использовалась информация, полученная из сети Интернет, а также других открытых источников информации, рассматриваемых нами на момент публикации как достоверные.

ОАО «Промсвязьбанк», Москва, ул. Смирновская, 10, т.: 777-10-20, web-сайт: www.psbank.ru

Аналитическое управление Инвестиционного Департамента, т. 777-10-20(доб. 704733), e-mail: ib@psbank.ru