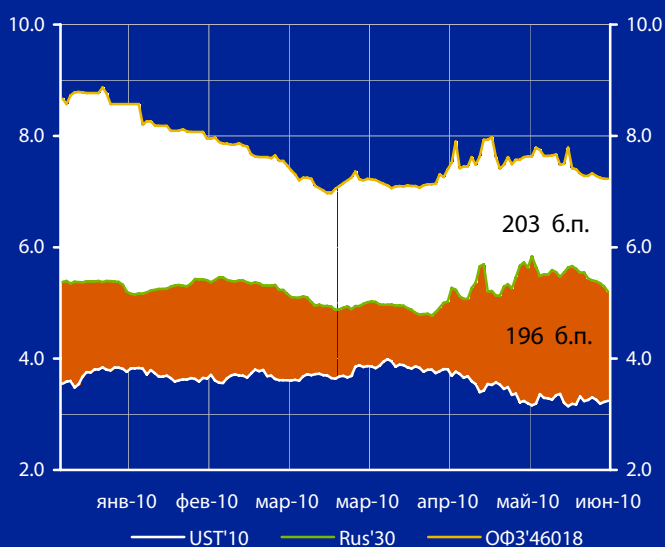
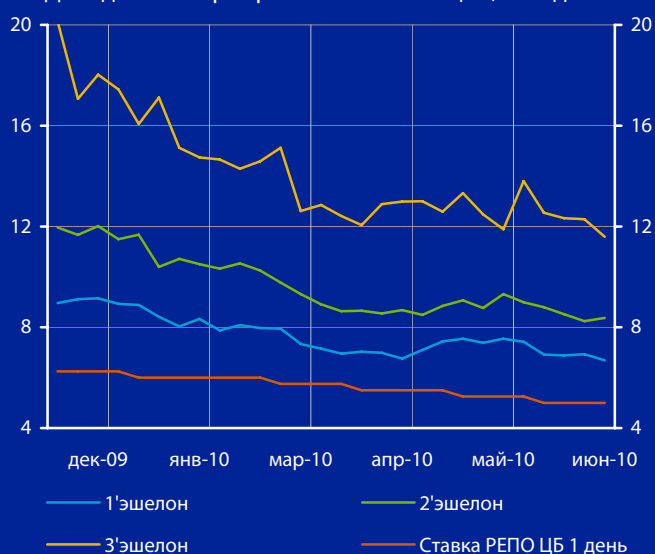


Доходность UST'10, Rus'30 и ОФЗ'46018, %



Доходность корпоративных облигаций, % годовых



Ключевые индикаторы рынка

Тикер	21 июн	3м max	3м min	12м max	12м min
UST'10, %	3.24	3.99	3.14	3.99	3.14
Rus'30, %	5.20	5.84	4.77	8.04	4.77
ОФЗ'46018, %	7.23	7.98	7.06	15.95	6.97
Libor \$ 3M, %	0.54	0.54	0.28	0.61	0.25
Euribor 3M, %	0.73	0.73	0.63	1.22	0.63
MosPrime 3M, %	3.94	4.53	3.94	12.33	3.94
EUR/USD	1.231	1.366	1.192	1.513	1.192
USD/RUR	30.79	31.80	28.92	32.77	28.69

Облигации казначейства США

Эйфория на американском рынке, вызванная плавной либерализацией курса юаня, быстро улетучилась – инвесторы вновь обеспокоены долговым кризисом в Европе и медленным восстановлением экономики США. Вместе с тем, длинный конец treasuries немного просел по итогам торгов, котировки коротких бумаг не изменились в преддверии заседания ФРС США. По итогам торгов доходность UST'10 выросла на 2 б.п. – до 3,24%, UST'30 – на 1 б.п. – до 4,16%. [См. стр. 6](#)

Суверенные облигации РФ и ЕМ

В отличие от рынка США, площадки развивающихся стран вчера успели закрыться в хорошем плюсе. Сегодня стоит ожидать снижения на рынке суверенных долгов ЕМ в рамках коррекционного движения. Фундаментально на этой неделе внимание инвесторов будет приковано к результатам размещения бондов Нидерландов, Португалии и Италии. [См. стр. 6](#)

Корпоративные рублевые облигации

Торги в секторе корпоративных облигаций и облигаций РИМОВ вчера проходили в спокойном режиме. В связи с сезонными факторами участники рынка не склонны способствовать резким движениям на рынке, в результате чего при сохранении умеренно-позитивного внешнего фона в ближайшее время мы ожидаем плавный рост котировок на рынке. [См. стр. 7](#)

Комментарий

Росбанк
НОВАТЭК

[См. стр. 3](#)

[См. стр. 7](#)

Показатели банковской ликвидности

Показатели банковской ликвидности	Изменение		
Остатки на к/с банков	498.6	500.6	-2.0
Депозиты банков в ЦБ	744.1	762.8	-18.7
Сальдо операций ЦБ РФ (млрд. руб.)	226.0	123.7	102.3
	(22.06.2010)	(21.06.2010)	

Макроэкономика и банковская система

Рост ВВП РФ в мае 2010 г. составит 5,8% с учетом очищенной сезонности в 0,4%, сообщила министр экономического развития РФ Э.Набиуллина. Она добавила, что за январь - май 2010 г. прирост ВВП составил 4%. По словам министра, в строительстве производство в мае сократилось на 0,5%, объемы ввода жилья уменьшились на 4% при росте в апреле на 22,3%. В январе - мае ввод жилья увеличился на 16,5% по сравнению с показателем годовой давности. В сфере обрабатывающих производств рост в январе - мае составил 14,4%, в мае - 18,7%, с учетом очищенной сезонности - 1,5%. «Пока сложно говорить, устойчивы или нет темпы роста производства, поскольку они зависят от внешнеэкономической конъюнктуры. Но в целом мы довольно оптимистичны», - сказала министр.

Первый этап программы утилизации легковых автомобилей подошел к концу. Минпромторг выдал все 200 000 утилизационных сертификатов, которые были предусмотрены по программе. Программа возобновится в ближайшие дни, пообещал директор департамента автопрома Минпромторга А.Рахманов. Соответствующие документы в ближайшие дни будут направлены в правительство. Программа не будет иметь ограничений по времени, отметил Рахманов. По его словам, в зависимости от величины спроса она может закончиться либо в этом году, либо в первом полугодии следующего года. На данный момент фактически было продано немногим более 81 000 автомобилей. Из 200 000 сертификатов 161 000 пришлась на сертификаты на покупку автомобилей Lada. Еще около 10 000 - на покупку автомобилей Renault. Минпромторг выдал дилерам 1,2 млрд. руб. компенсаций.

Новости эмитентов

Газпром: Белоруссия планирует в течение 2 недель рассчитаться за долг перед Газпромом, заявил первый вице-премьер белорусского правительства В.Семашко. "Рассчитаемся, может, не сегодня, может, в течение двух недель найдем возможность, позаимствуем, но рассчитаемся", - сказал В.Семашко в понедельник в Минске. По его мнению, "процесс идет в нужном направлении". Газпром может довести ограничение поставок газа в Белоруссию до плановых 85%, сообщил официальный представитель Газпрома С.Куприянов. Он отметил, что сейчас у Газпрома существуют основания ограничить поставки газа на 85%, но пока компания от этого воздерживается. Пока поставки были сокращены на

15% (7 млн. кубометров в сутки) с 45 млн. кубометров в сутки через ГИС "Смоленск" по газопроводу Минск-Торжок-Иванцевичи.

Новатэк начал сбор заявок инвесторов на покупку биржевых облигаций серии БО-01 на 10 млрд. руб., говорится в сообщении компании. Размещение будет проходить в форме book building. Заявки будут собираться до 17:00 мск 25 июня 2010 г. Размещение на ФБ ММВБ запланировано на 29 июня. Ориентир ставки купона составляет 7,75-8,25% годовых. Предполагается, что оферта на досрочный выкуп 3-летних облигаций объявлена не будет.

Чистая прибыль ОАО "Татнефть" за 1 квартал по US GAAP выросла на 59% по сравнению с аналогичным периодом прошлого года - до 12,63 млрд. руб. (\$423 млн.), говорится в отчете компании. Консолидированная выручка Татнефти за I квартал составила 105,152 млрд. руб. (\$3,518 млрд.) на 43% превысив показатель прошлого года. Выручка от реализации нефти увеличилась на 58% и составила 85,827 млрд. руб., от реализации нефтепродуктов - на 5,4%, до 11,23 млрд. руб., от реализации продукции нефтехимии - на 24%, до 4,238 млрд. руб. Увеличение выручки от реализации продукции нефтехимии обусловлено ростом объемов реализации шин. Производство шин группой в I квартале увеличилось на 65% - до 2,5 млн. штук. Показатель EBITDA вырос на 41% - до 21,3 млрд. руб.

НЛМК: Агентство Moody's изменило прогноз корпоративного рейтинга ОАО "Новолипецкий металлургический комбинат" (НЛМК), который находится на уровне "Ba1", на "позитивный" со "стабильного". Как сообщается в пресс-релизе агентства, прогноз рейтинга НЛМК по национальной шкале "Aa1.ru" также был изменен на "позитивный" со "стабильного". "Это рейтинговое действие отражает тот факт, что компания продолжала показывать сильные финансовые результаты и сохранять консервативную финансовую политику в 2009 г., несмотря на напряженную мировую обстановку для производителей стали", - отмечается в сообщении агентства.

Акционеры ОАО "Волгателеком" на годовом собрании одобрили реорганизацию общества в форме присоединения к ОАО "Ростелеком".

Чистая прибыль ОАО "ОГК-4", подконтрольного германскому E.ON, по МСФО в 2009 г. снизилась на 10,9% - до 5,515 млрд. руб., следует из отчетности компании. Консолидированная выручка ОГК-4 в 2009 г. выросла на 12,8% - до 42,9 млрд. руб. Продажи электроэнергии и мощности выросли на 11,7% - до 41,2 млрд. руб. Операционные расходы выросли на 5,5% - до 37,4 млрд. руб. EBITDA в 2009 г. увеличилась на 69% - до 8,9 млрд. руб.

По материалам газет «Ведомости», «Коммерсант», а также Reuters, interfax.ru, prime-tass.ru, rbc.ru, aktm.ru и др.

Дмитрий Монастыршин
Аналитик
Monastyrshin@psbank.ru

Росбанк

РОСБАНК планирует 25 июня 2010 г. размесить биржевые облигации серии БО-1 в объеме 5 млрд. руб. Срок обращения 3 года, оферта через 2 года. Индикативная ставка купона составляет 7,94-8,35%, что соответствует доходности 8,1-8,5% годовых.

Предлагаемый уровень интересен, поскольку даже по нижней границе предполагает премию порядка 50 б.п. к кривой доходности топ-10 банков России. Премия к собственным обращающимся выпускам 8 и 10 серии (торгующимся с доходностью 6,5-7,0% к оферте 16.05.2011 г.) составляет более 100 б.п., что даже с учетом первичного размещения и более длинной дюрации выглядит привлекательно. Высоким уровнем премии к рынку Росбанк, видимо, стремится нивелировать негативные финансовые результаты, полученные в 2009 г.

Вместе с тем, потенциальная ломбардность выпуска, наличие короткой 2-х летней оферты, финансовая поддержка со стороны материнской Société Générale (S&P: A+/Стабильный/A-1) и наличие избыточной ликвидности у банков будут способствовать размещению выпуска БО-1 Росбанка ближе к нижней границе объявленного диапазона доходности.

Параметры облигационного займа

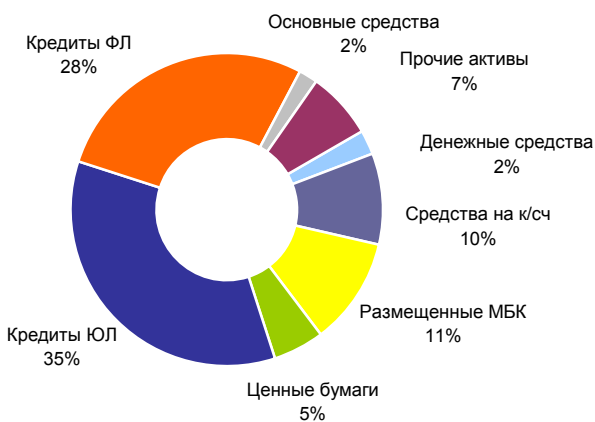
Эмитент	ОАО АКБ «РОСБАНК»
Рейтинги	BB+/Ваа3/BBB+
Серия	БО-1
Объемы выпуска	5 млрд. рублей
Срок обращения	3 года
Оферта	2 года
Купон (доходность)	7,94-8,35% (УТР 8,1-8,5%)
Дата размещения	25 июня
Организаторы	Росбанк
Листинг	ММВБ

Общие сведения

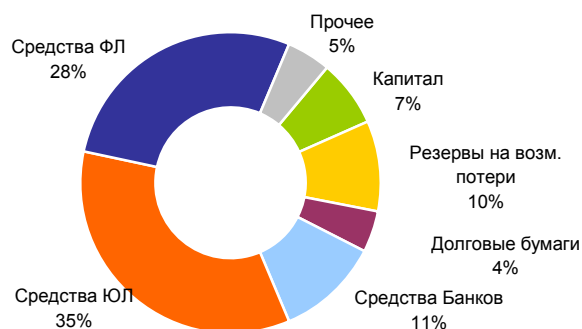
Росбанк — многопрофильный универсальный банк, занимающий 11 место среди банков России по размеру активов. По состоянию на 1 апреля 2010 г. собственный капитал Росбанка составил 42 910 млн. рублей. Основными акционерами банка являются французская банковская группа «Сосьете Женераль» (64,7%) и российская компания ХК «Интеррос» (30,3%). В феврале 2010 акционеры договорились об объединении Росбанка и других российских дочерних банков «Сосьете Женераль» (BSGV, DeltaCredit, Русфинанс). С учетом объединения, которое юридически завершится в 2011 году, Росбанк станет самым крупным иностранным и самым крупным частным банком в России. Его банковская сеть будет насчитывать 750 филиалов, а численность персонала составит 30 тыс. человек. По размеру активов Росбанк вместе с остальными дочерними банками Сосьете Женераль в России уступает лишь пятерке госбанков: Сбербанк, ВТБ, ГПБ, РСХБ, Банк Москвы.

В настоящее время Росбанк обслуживает около 8 тысяч крупных компаний и более 3 миллионов частных клиентов. Среди крупнейших клиентов банка такие компании как РАО «Газпром», ГМК «Норильский никель», СК «Согласие», «Седьмой континент», Холдинг МРСК и другие.

Структура активов Росбанка на 1.04.2010г.



Структура пассивов Росбанка на 1.04.2010г.



Источник: РСБУ отчетность

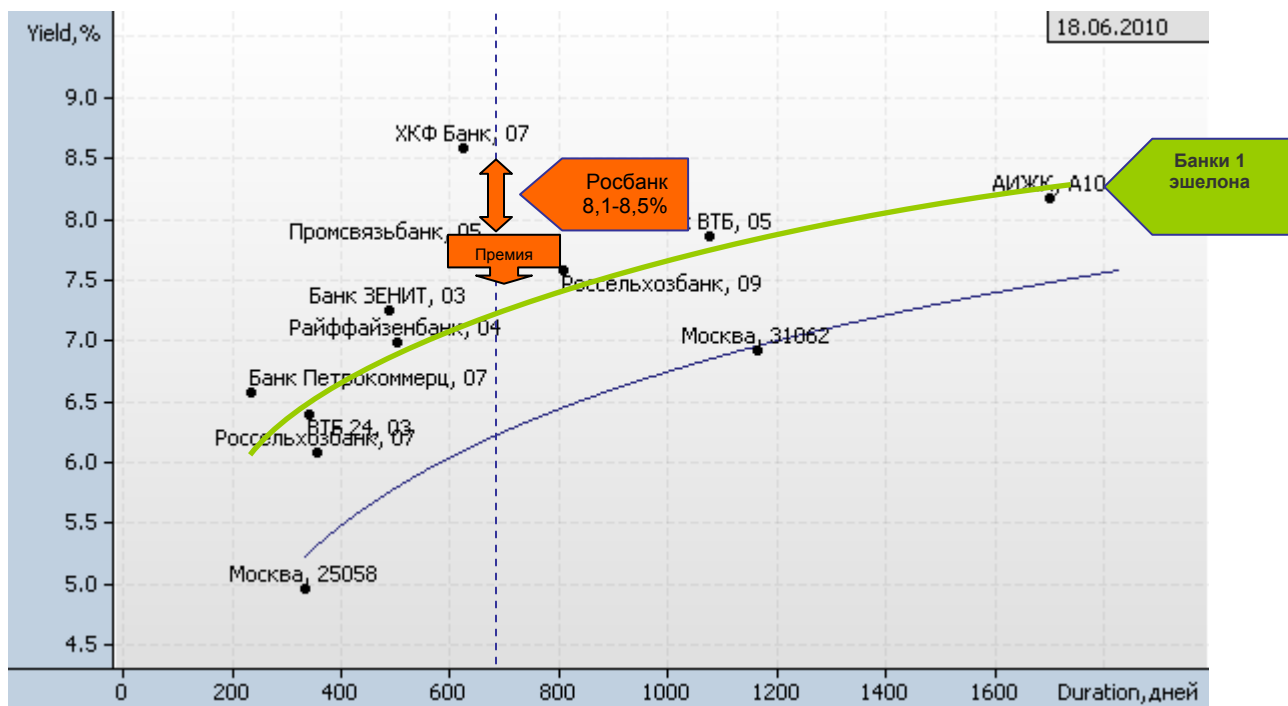
Финансовое состояние эмитента

Росбанк характеризуется диверсифицированной структурой активов и пассивов. Объем операций с физическими лицами несколько меньше, чем с корпоративными клиентами, тем не менее, занимается существенную долю и в активах и в пассивах.

Ухудшение операционной среды в прошлом году негативно отразилось на финансовых показателях Росбанка. За 2009 г. активы банка сократились на 5%, а за 1 квартал 2010 г. – еще на 16% (по РСБУ отчетности). К концу 2009 г. объем просроченных кредитов вырос до 8%, по сравнению с 3,3% годом ранее, что выше, чем в среднем по банковской системе РФ (6,2%). Необходимость создания резервов на возможные потери по ссудам обусловила получение банком убытка за 2009 г. в размере 10,3 млрд. руб.

Убытки негативно отразились на капитализации Росбанка. В то же время получение финансовой поддержки от материнской компании позволило Росбанку даже нарастить значение показателя обеспеченности собственным капиталом. Показатель Н1 вырос с 11,3% на 1.01.2009 г. до 14,1% на 1.04.2010 г.

Карта доходности рублевых облигаций



Ключевые финансовые показатели банков, млн. руб.

Банк	Активы	Изм. %	Капитал	Изм. %	Прибыль до н.о.	Рейтинг
Россельхозбанк	942 658	18	157 724	41	3 112	-/Baa1/ BBB
Райффайзенбанк	485 023	-12	62 080	-2	6 369	BBB-/ Baa1/ BBB+
Промсвязьбанк	457 807	4	44 971	5	-904	-/Ba2/B+
Росбанк	452 141	-7	41 993	-8	-10 253	BB+/Baa3/BBB+

Источник: Финанс, Промсвязьбанк

Индикатор	21 июн	3-мес макс.	3-мес мин.	12-мес макс.	12-мес мин.
UST'2 Ytm, %	0.71	1.17	0.71	1.30	0.67
UST'5 Ytm, %	2.03	2.74	1.93	2.82	1.93
UST'10 Ytm, %	3.24	3.99	3.14	3.99	3.14
UST'30 Ytm, %	4.16	4.84	4.06	4.84	3.96
Rus'30 Ytm, %	5.20	5.84	4.77	8.04	4.77
спрэд к UST'10	195.7	268.1	95.8	461.7	95.8

Облигации казначейства США

Эйфория на американском рынке, вызванная плавной либерализацией курса юаня, быстро улетучилась – инвесторы вновь обеспокоены долговым кризисом в Европе и медленным восстановлением экономики США. Вместе с тем, длинный конец *treasuries* немного просел по итогам торгов, котировки коротких бумаг не изменились в преддверии заседания ФРС США. По итогам торгов доходность UST'10 выросла на 2 б.п. – до 3,24%, UST'30 – на 1 б.п. – до 4,16%.

При общемировом ралли, наблюдавшемся вчера на рынках, американские инвесторы не стали переоценивать решение Народного банка Китая повысить гибкость обменного курса юаня. Банк оставил установленные границы колебания юаня (0,5% в день) неизменными, что позволит добиться эффекта от данного решения весьма в долгосрочной перспективе.

В результате, рост на рынке акций США быстро выдохся – фундаментальные проблемы Европы по-прежнему довлеют на рынки, поддерживая спрос на UST. Так, агентство *Fitch* в понедельник понизило рейтинг французского банка *BNP Paribas*, а *Standard & Poor's* заявило, что испанским банкам предстоят сложные времена в связи с низкими темпами роста экономики страны. Подлил масла в огонь и член совета ЕЦБ Кристиан Нойер, заявив, что некоторые европейские банки сталкиваются со сложностями при фондировании, что в перспективе может иметь значительные последствия для финансовой стабильности и реальной экономики, как это было в конце 2008 г.

Неплохой спрос вчера наблюдался в коротких госбумагах США – инвесторы ожидают, что ФРС завтра оставит ставку без изменения, при этом может понизить прогноз восстановления экономики страны из-за европейского кризиса. На этом фоне сегодня стоит ожидать хороший спрос на аукционе по размещению UST'2 на \$40 млрд. Завтра Казначейство разместит UST'5 на \$38 млрд., а в четверг - UST'7 на \$30 млрд.

Кроме того, укрепить котировки *treasuries* сегодня может также статистика по вторичному рынку жилья, где стоит ожидать негативных данных: банки продолжают распродавать залоги, а стимуляционная программа уже завершена.

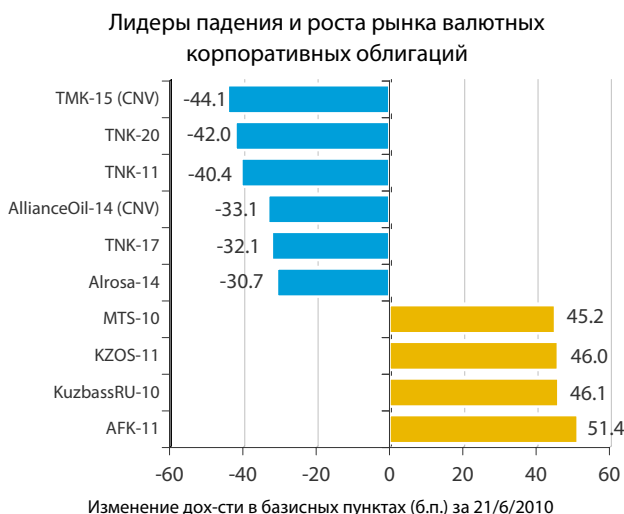
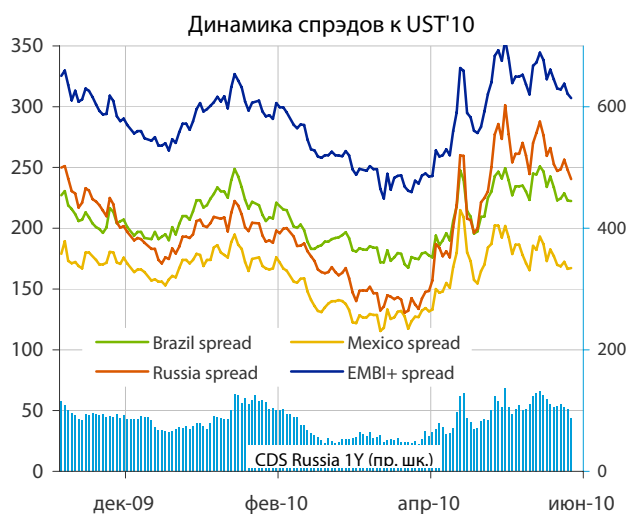
Суверенные еврооблигации РФ и ЕМ

В отличие от рынка США, площадки развивающихся стран вчера успели закрыться в хорошем плюсе. Сегодня стоит ожидать снижения на рынке суверенных долгов ЕМ в рамках коррекционного движения. Фундаментально на этой неделе внимание инвесторов будет приковано к результатам размещения бондов Нидерландов, Португалии и Италии.

Доходность выпуска Rus'30 вчера снизилась на 10 б.п. – до 5,2%, RUS'20 – на 6 б.п. – до 5,31% годовых, спрэд между российскими и американскими бумагами (Rus'30 и UST'10) сузился на 12 б.п. – до 196 б.п. Индекс EMBI+ снизился на 4 б.п. – до 311 б.п.

Сегодня мы не исключаем небольшой коррекции на рынке суверенных бумаг ЕМ. Вместе с тем, не ожидаем сильной просадки бумаг за счет высоких цен на энергоносители.

Пока основное беспокойство инвесторов связано с возможностью привлечения средств на рынке европейскими странами. На прошлой неделе эти беспокойства были частично развеяны успешным выходом на рынок Испанией. На этой неделе будут размещаться Нидерланды, Португалия и Италия. Не исключаем, что благодаря недавним мерам ЕЦБ аукционы пройдут успешно. В результате, мы пока оптимистично смотрим на рынок суверенных долгов и ЕМ, в частности.



Облигации федерального займа

Ставки NDF вчера так и не смогли закрепиться на рекордно низких уровнях, скорректировавшись наверх. Активность в секторе ОФЗ в понедельник оказалась на низком уровне - инвесторы аккумулируют силы для аукционов ОФЗ, которые состоятся в среду. В целом, мы ожидаем умеренно позитивный фон при плавном росте котировок в течение текущей недели.

Вчера при открытии торгов в России на резко позитивном внешнем фоне ставки по годовому беспоставочному контракту NDF существенно снизились - до 3,65% годовых, сходу пробив психологический уровень 4,0%. Однако **закрепиться на данном уровне им не удалось** - к закрытию торгов годовой NDF составил 4,04%.

На этом фоне **активность в секторе рублевых госбумаг была низкой**, что также связано с началом сезона отпусков - дневной оборот торгов в основном режиме торгов составил всего 700 млн. руб., было заключено 33 сделки.

Впрочем, вероятно, игроки копят силы для участия в аукционах Минфина в среду - регулятор предложит к размещению - **2 выпуска ОФЗ 25071 и ОФЗ 25074** на общую сумму 40 млрд. руб.

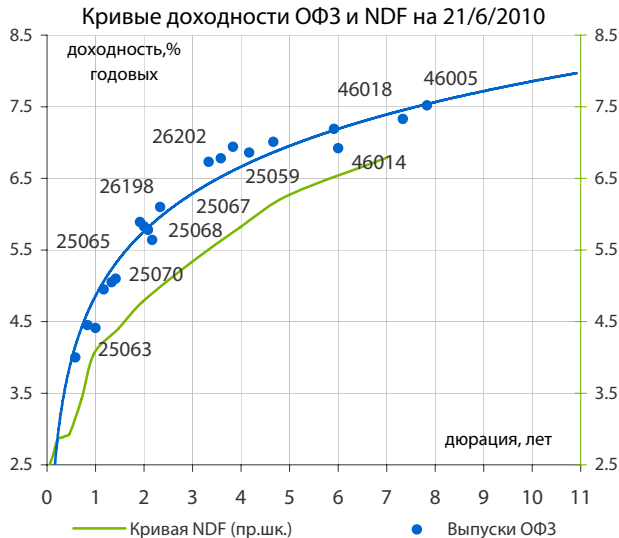
Корпоративные облигации и РИМОВ

Торги в секторе корпоративных облигаций и облигаций РИМОВ вчера проходили в спокойном режиме. В связи с сезонными факторами участники рынка не склонны способствовать резким движениям на рынке, в результате чего при сохранении умеренно-позитивного внешнего фона в ближайшее время мы ожидаем плавный рост котировок на рынке.

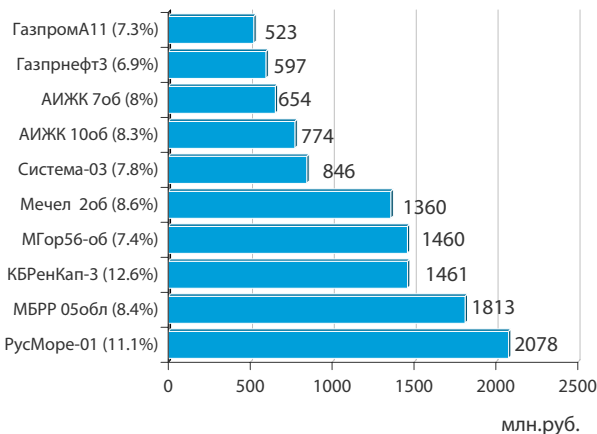
Объем банковской ликвидности сохраняется на уровне 1,2 трлн. руб., индекс ставок по однодневным кредитам **MosPrime** остается на комфортном уровне - 2,6% годовых, а стоимость бивалютной корзины вплотную приблизилась к отметке 34,0 руб.

В результате, **рынок рублевого долга остается достаточно сильным** - инвесторы продолжают подбирать интересные бумаги в I эшелоне, а также II - Башнефть, Трансконтейнер, МРСК Юга, ХКФ Банк и пр. Первичные размещения по большей части также интересны, хотя уровни предлагаемых доходностей давно не балуют инвесторов - это отражает общий избыток рублевой ликвидности, а также дефицит новых «качественных» имен на рынке.

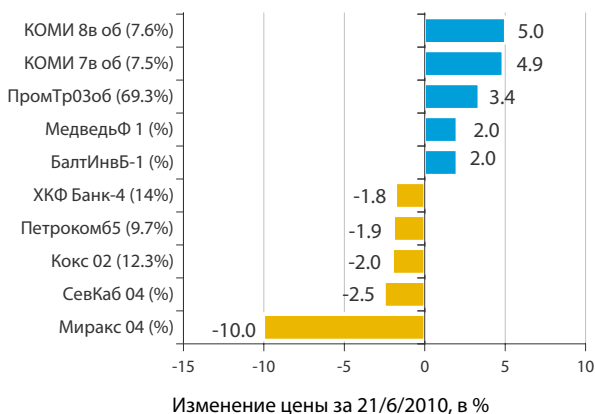
НОВАТЭК (BB+/Baa3/BBB-) вчера открыл книгу заявок на покупку биржевых облигаций серии БО-01 на 10 млрд. руб. Размещение на ФБ ММВБ запланировано на 29 июня. Ориентир ставки купона составляет 7,75% - 8,25% годовых при сроке обращения бумаг 3 года. По масштабам бизнеса НОВАТЭК существенно уступает ЛУКОЙЛу (BBB-/Baa2/BBB-) и Газпром нефти (BBB-/Baa3/-), хотя уровень долговой нагрузки у компаний находится примерно на одном уровне (долг/ЕБИТДА - 0,7x - 0,8x). В результате текущий прайсинг предполагает премию к кривой ЛУКОЙЛа и Газпром нефти на уровне 65 - 117 б.п. Отметим, что по размеру бизнеса НОВАТЭК сравним с компанией АЛРОСА (B+/Baa3/B+), прайсинг по 3-летним бумагам которой немногим выше НОВАТЭКА - 8,51% - 8,77% - при более слабом кредитном профиле. В результате, предложенный прайсинг по выпуску НОВАТЭКА выглядит весьма интересно, и мы не исключаем размещение бумаги ближе к нижней границе указанного диапазона.



Лидеры оборота за 21/6/2010 (дох-сть по Close)



Лидеры и аутсайдеры 21/6/2010 (дох-сть по Close*)



* доходность свыше 100% годовых не приводится

Выплаты купонов

вторник 22 июня 2010 г.	7 060.03	млн. руб.
□ АВТОВАЗ, 3	239.35	млн. руб.
□ Башнефть, 1	934.95	млн. руб.
□ Башнефть, 2	934.95	млн. руб.
□ Башнефть, 3	1 246.60	млн. руб.
□ Благовещенск, 25002	3.50	млн. руб.
□ Генерирующая компания, 1	119.68	млн. руб.
□ Группа АГРОКОМ, 1	97.23	млн. руб.
□ Департамент Финансов Тверской области, 34005	93.50	млн. руб.
□ ДиПОС, 1	134.64	млн. руб.
□ Лукойл, БО-18	673.15	млн. руб.
□ Лукойл, БО-19	673.15	млн. руб.
□ Лукойл, БО-20	673.15	млн. руб.
□ МТС, 3	433.80	млн. руб.
□ Мой Банк, 2	74.79	млн. руб.
□ Мострансавто-Финанс, 1	335.40	млн. руб.
□ Ногинский район, 25003	9.47	млн. руб.
□ Полипласт, 1	94.74	млн. руб.
□ ФСК ЕЭС, 2	287.98	млн. руб.
среда 23 июня 2010 г.	2 023.76	млн. руб.
□ Автомир-Финанс, 2	1.00	млн. руб.
□ Альянс Финанс, 1	130.89	млн. руб.
□ Газэнергосеть, 1	59.84	млн. руб.
□ Золото Селигдара, 2	37.40	млн. руб.
□ Лизинговая компания УРАЛСИБ, 1	242.33	млн. руб.
□ Минфин Самарской области, 25004	87.00	млн. руб.
□ Россия, 26202	1116.80	млн. руб.
□ Стальфонд-Недвижимость, 1	26.90	млн. руб.
□ ФинансБизнесГрупп, 2	186.99	млн. руб.
□ ЮниТайл, 1	134.63	млн. руб.

Планируемые выпуски облигаций

вторник 22 июня 2010 г.	6.00	млрд. руб.
□ Энел ОГК-5, БО-15	4.00	млрд. руб.
□ Ситроникс, БО-1	2.00	млрд. руб.
среда 23 июня 2010 г.	60.00	млрд. руб.
□ ОФЗ 25071	20.00	млрд. руб.
□ ОФЗ 25074	40.00	млрд. руб.
четверг 24 июня 2010 г.	115.00	млрд. руб.
□ АЛРОСА, 21	8.00	млрд. руб.
□ АЛРОСА, 23	7.00	млрд. руб.
□ ОБР-14	100.00	млрд. руб.
пятница 25 июня 2010 г.	5.00	млрд. руб.
□ Росбанк, БО-1	5.00	млрд. руб.
вторник 29 июня 2010 г.	13.00	млрд. руб.
□ Русь-банк, 4	3.00	млрд. руб.
□ НОВОТЭК, БО-1	10.00	млрд. руб.
четверг 1 июля 2010 г.	5.00	млрд. руб.
□ Вимм-Билль-Данн Продукты Питания, БО-6	5.00	млрд. руб.

Погашения и оферты

вторник 22 июня 2010 г.	29.20	млрд. руб.
□ АВТОВАЗ, 3	Погашение	5.00 млрд. руб.
□ Лукойл, БО-18	Погашение	5.00 млрд. руб.
□ Лукойл, БО-19	Погашение	5.00 млрд. руб.
□ Лукойл, БО-20	Погашение	5.00 млрд. руб.
□ ФСК ЕЭС, 2	Погашение	7.00 млрд. руб.
□ Корпорация Строймонтаж, 1	Оферта	1.20 млрд. руб.
□ Протон-Финанс, 1	Оферта	1.00 млрд. руб.
среда 23 июня 2010 г.	9.00	млрд. руб.
□ Автомир-Финанс, 2	Погашение	2.00 млрд. руб.
□ Лизинговая компания УРАЛСИБ,	Оферта	2.00 млрд. руб.
□ НОМОС-БАНК, 9	Оферта	5.00 млрд. руб.
четверг 24 июня 2010 г.	22.50	млрд. руб.
□ Новосибирск, 31004	Погашение	1.50 млрд. руб.
□ СКБ-Банк, 1	Погашение	1.00 млрд. руб.
□ МТС, 3	Оферта	10.00 млрд. руб.
□ Седьмой Континент, 2	Оферта	7.00 млрд. руб.
□ УМПО, 3	Оферта	3.00 млрд. руб.
пятница 25 июня 2010 г.	6.30	млрд. руб.
□ Алмазный дом Грэйс, 1	Оферта	0.30 млрд. руб.
□ Группа АГРОКОМ, 1	Оферта	1.50 млрд. руб.
□ ДиПОС, 1	Оферта	2.00 млрд. руб.
□ Полипласт, 1	Оферта	1.00 млрд. руб.
□ ЮниТайл, 1	Оферта	1.50 млрд. руб.
суббота 26 июня 2010 г.	1.50	млрд. руб.
□ Сибирский Берег – Финанс, 1	Оферта	1.50 млрд. руб.
понедельник 28 июня 2010 г.	3.00	млрд. руб.
□ Альянс Финанс, 1	Оферта	3.00 млрд. руб.
вторник 29 июня 2010 г.	15.10	млрд. руб.
□ Стальфонд-Недвижимость, 1	Оферта	0.60 млрд. руб.
□ МежПромБанк, 1	Оферта	3.00 млрд. руб.
□ Жилсоципотека-Финанс, 3	Оферта	1.50 млрд. руб.
□ Газпром, 13	Оферта	10.00 млрд. руб.
среда 30 июня 2010 г.	2.00	млрд. руб.
□ Генерирующая компания, 1	Оферта	2.00 млрд. руб.
четверг 1 июля 2010 г.	2.00	млрд. руб.
□ Космос - Финанс, 1	Оферта	2.00 млрд. руб.
пятница 2 июля 2010 г.	3.00	млрд. руб.
□ КБ Центр-инвест, 2	Оферта	3.00 млрд. руб.



вторник 22 июня 2010 г.

- 12:00 Германия: Индекс настроения в деловых кругах за июнь Прогноз: 101.2
- 12:00 Еврозона: Сальдо платежного баланса с учетом сезонных колебаний за апрель Прогноз: €1.3 млрд
- 18:00 США: Продажи на вторичном рынке жилья за март Прогноз: 6.23 млн.
- 18:00 США: Выступление главы Казначейства Т.Гайтнера
- 18:00 США: Индекс цен на жилье за апрель Прогноз: 0.3%
- 18:00 США: Индекс деловой активности в производственном секторе за июнь Прогноз: 20

среда 23 июня 2010 г.

- 10:00 Германия: Индекс доверия потребителей за июль Прогноз: 3.3
- 11:30 Германия: Индекс деловой активности в производственном секторе за июнь Прогноз: 58.0
- 11:30 Германия: Индекс деловой активности в секторе услуг за июнь Прогноз: 54.7
- 12:00 Еврозона: Индекс деловой активности в производственном секторе за июнь Прогноз: 55.8
- 12:00 Еврозона: Индекс деловой активности в секторе услуг за июнь Прогноз: 55.9
- 12:30 Великобритания: Публикация протоколов заседания Банка Англии
- 12:30 Великобритания: Одобренные заявки на ипотеку от ВВА за май Прогноз: 36.0 тыс.
- 14:00 Великобритания: Розничные продажи за июнь Прогноз: -17
- 18:00 США: Продажи на первичном рынке жилья за май Прогноз: 430 тыс.
- 18:30 США: Запасы нефти и нефтепродуктов за неделю до 18 июня
- 22:15 США: Решение по процентной ставке ФРС Прогноз: 0.25%

четверг 24 июня 2010 г.

- 03:50 Япония: Сальдо торгового баланса за май Прогноз: ¥626.8 млрд.
- 03:50 Япония: Индекс оптовых цен на услуги за июнь Прогноз: -1.0%
- 13:00 Еврозона: Новые промышленные заказы за апрель Прогноз: 1.6% м/м, 21.8% г/г
- 16:30 США: Заказы на товары длительного пользования за май Прогноз: -1.2%
- 16:30 США: Заказы на товары длительного пользования без учета транспортных средств за май Прогноз: 1.1%
- 16:30 США: Количество заявок на пособие по безработице за неделю до 19 июня Прогноз: 460 тыс.

пятница 25 июня 2010 г.

- 03:50 Япония: Индекс потребительских цен за май Прогноз: -1.1%
- 03:50 Япония: Индекс потребительских цен Токио за июнь Прогноз: -1.3%
- 10:00 Германия: Индекс цен на импорт за май Прогноз: 0.1%
- 16:30 США: ВВП за 1 квартал Прогноз: 3.0%
- 16:30 США: Ценовой индекс ВВП за 1 квартал Прогноз: 1.0%
- 17:55 США: Индекс настроения по данным Мичиганского Университета за июнь Прогноз: 75.5
- Саммит G8

Инвестиционный департамент

т.: +7 (495) 777-10-20 доб. 70-53-03, 70-20-00

ф.: +7 (495) 777-10-20 доб. 70-47-37

 E-mail: ib@psbank.ru

Руководство

Зибарев Денис Александрович Zibarev@psbank.ru	Руководитель департамента	70-47-77
Тулинов Денис Валентинович Tulinov@psbank.ru	Руководитель департамента	70-47-38
Миленин Сергей Владимирович Milenin@psbank.ru	Заместитель руководителя департамента	70-47-94
Субботина Мария Александровна Subbotina@psbank.ru	Заместитель руководителя департамента	70-47-33

Аналитическое управление

Грицкевич Дмитрий Александрович Gritskevich@psbank.ru	Рынок облигаций	70-20-14
Монастыршин Дмитрий Владимирович Monastyrshin@psbank.ru	Рынок облигаций	70-20-10
Жариков Евгений Юрьевич Zharikov@psbank.ru	Рынок облигаций	70-47-35
Шагов Олег Борисович Shagov@psbank.ru	Рынки акций	70-47-34
Захаров Антон Александрович Zakharov@psbank.ru	Валютные рынки	70-47-75

Управление торговли и продаж

Панфилов Александр Сергеевич Panfilov@psbank.ru	Синдикация и продажи	icq 150-506-020	Прямой: +7(495) 228-39-22 +7(495)777-10-20 доб. 70-20-13
Галямина Ирина Александровна Galiamina@psbank.ru	Синдикация и продажи	icq 314-055-108	Прямой: +7(905) 507-35-95 +7(495) 777-10-20 доб. 70-47-85
Павленко Анатолий Юрьевич APavlenko@psbank.ru	Треjder	icq 329-060-072	Прямой: +7(495)705-90-69 или +7(495)777-10-20 доб. 70-47-23
Рыбакова Юлия Викторовна Rybakova@psbank.ru	Треjder	icq 119-770-099	Прямой: +7(495)705-90-68 или +7(495)777-10-20 доб. 70-47-41
Урумов Тамерлан Таймуразович Urumov@psbank.ru	Треjder		+7(495)777-10-20 доб. 70-35-06
Коваленко Кирилл Алексеевич Kovalenkok@psbank.ru	Международные продажи		Моб.: +7(916) 810-18-98 или +7(495)777-10-20 доб. 70-20-92

Управление по работе с неэмиссионными долговыми обязательствами

Бараночников Александр Сергеевич Baranoch@psbank.ru	Операции с векселями	Прямой: +7(495)228-39-21 или +7(495)777-10-20 доб. 70-47-96
---	----------------------	--

Настоящий информационно-аналитический обзор предоставляется исключительно в информационных целях и не содержит рекомендаций или предложений о совершении сделок. ОАО «Промсвязьбанк» уведомляет, что использование представленной информации не обеспечивает защиту от убытков или получение прибыли. ОАО «Промсвязьбанк» и его сотрудники не несут ответственности за полноту и точность предоставленной информации, а также последствия её использования, и оставляют за собой право пересмотреть ее содержание в любой момент без предварительного уведомления.

Настоящим уведомляем всех заинтересованных лиц о том, что при подготовке обзора использовалась информация, полученная из сети Интернет, а также других открытых источников информации, рассматриваемых нами на момент публикации как достоверные.

ОАО «Промсвязьбанк», Москва, ул. Смирновская, 10, т.: 777-10-20, web-сайт: www.psbank.ru

Аналитическое управление Инвестиционного Департамента, т. 777-10-20(доб. 704733), e-mail: ib@psbank.ru