



20-00 MCK	21 июл	20 июл	19 июл	18 июл	15 июл
USD/RUR (ЦБ)	28,6744	28,7252	28,6726	28,6269	28,6679
EUR/USD	1,2163	1,2142	1,2033	1,2053	1,2033
URALS (\$/барр.)	53,29	54,49	54,85	54,25	54,98
Золото (\$/тр.унц.)	424,25	422,15	419,25	420,90	418,35

ВВП	5,2%	6,7%
(к тому же периоду прошлого года)	(1 кв 05г.)	(4 кв 04 г.)
Инфляция (ИПЦ)	0,8%	7,3%
	за май	к дек-2004
Денежная база (млрд. руб.)	1921,8	1644,6
	(18.07.05)	(27.12.04)
ЗВР ЦБ (млрд. \$)	142,1	120,7
	(15.07.05)	(24.12.04)

Панорама

Краткий обзор валютных, денежных
и фондовых рынков
Пятница 22 июля 2005 года

Новости

Внешнеторговый оборот РФ вырос в мае 05г. по сравнению с 2004г. на 43,3% и составил \$29,9 млрд. Сальдо торгового баланса в мае 05г. сложилось положительное - \$10,8 млрд. В мае 04г. сальдо было тоже положительным \$6,3 млрд. Экспорт РФ вырос в мае с.г. по сравнению с маем прошлого года на 49,6% - до \$20,4 млрд. Объем российского импорта составил за месяц \$9,6 млрд, увеличившись на 31,4%. По сравнению с апрелем 05г. импорт сократился на 1,2%.

ЗВР (золотовалютные резервы РФ) с 8 по 15 июля 05 года сократились со \$145,3 млрд до \$142,1 млрд.

Цены производителей промпродукции в РФ в 1-м полугодии 05г повысились на 9,8%, а инфляция на потребительском рынке составила 8%. В июне 05г цены производителей в промышленности выросли на 0,1% по сравнению с предыдущим месяцем, а инфляция на потребительском рынке составила 0,6%.

Оборот розничной торговли в РФ в 1-м полугодии 05 г составил 3,133 трлн руб, что на 11,3% больше по сравнению с аналогичным периодом прошлого года. В июне 2005 г оборот розничной торговли составил 552 млрд руб, что на 12,5% больше чем в июне 04 г., однако на 0,5% меньше по сравнению с маем 05г.

Реальные доходы российского населения, рассчитанные за вычетом обязательных платежей и скорректированные на индекс потребительских цен за 1-е полугодие 05 г повысились на 8,3% по сравнению с аналогичным периодом прошлого года. В июне 05 г реальные доходы населения выросли на 10,6% по сравнению с июнем 04г. и на 6,3% по сравнению с маем 05 г.

Численность постоянного населения РФ за янв-май 05г сократилась на 359,3 тыс человек, а в процентном отношении на 0,25%, и на 1 июня 05г. составляла 143,1 млн человек. В целом по стране превышение умерших над рожившимися составило 1,7 раза, причем в 27 регионах оно достигало 2-3 раза.

Индекс производства в РФ по виду деятельности «добыча топливно-энергетических полезных ископаемых» в 1-м полугодии 05 года составил 102,1% по сравнению с аналогичным прошлогодним периодом. Вместе с тем индекс производства по виду деятельности «добыча полезных ископаемых, кроме топливно-энергетических», составил 96,4%.

Производство легковых автомобилей в РФ в I полугодии 05г. снизилось на 6,5% по сравнению с аналогичным периодом 04г. - до 500,4 тыс. При этом в июне 2005г. было произведено 85,4 тыс. легковых автомобилей, что на 10,6% меньше, чем годом ранее.

Производство шин для легковых автомобилей в РФ увеличилось в январе-июне на 12% до 13,2 млн шт. Индекс производства резиновых изделий в РФ в янв-июне по сравнению с тем же периодом 04г - 98,7%.

Китай отказался от жесткой привязки курса юаня к доллару США с 15:00 мск 21 июля 2005г., сообщил Центральный банк КНР. ЦБ намерен позволить юаню вырасти до 8,11 юаня за доллар. До этого курс юаня составлял 8,2765 юаня за доллар.

Один из всемирно известных венчурных инвесторов Тим Дрейпер создает первый на Украине технологический венчурный фонд "DFJ-Nexus". Управление фондом будет осуществлять команда партнеров, представляющих американскую и украинскую венчурные компании "Draper Fisher Jurvetson" (DFJ) и "Техинвест". Результатом создания указанного фонда станет развитие и продвижение на мировой рынок украинской науки, технологических компаний, а также начало создания на Украине своей "Силиконовой долины". Дрейпер намерен привлечь более \$50 млн. для финансирования 40 инновационных проектов на Украине и в РФ.

Администрация Волгограда полностью разместила выпуск облигаций на 400 млн руб под доходность к погашению 10,09% годовых. Ставка купона на 1-ый год обращения установлена на аукционе в размере 10,2% годовых, на 2-й год - 9,7% годовых, на 3-й год - 9,2% годовых.

Инпром установил ставку 1-го купона по облигациям 2-го выпуска на аукционе в размере 12,0% годовых. Ранее руководство компании планировало разместить облигации со ставкой купона около 11% годовых.

НПК "Иркут" планирует в конце сентября разместить облигации серии А03 объемом 3,25 млрд руб.

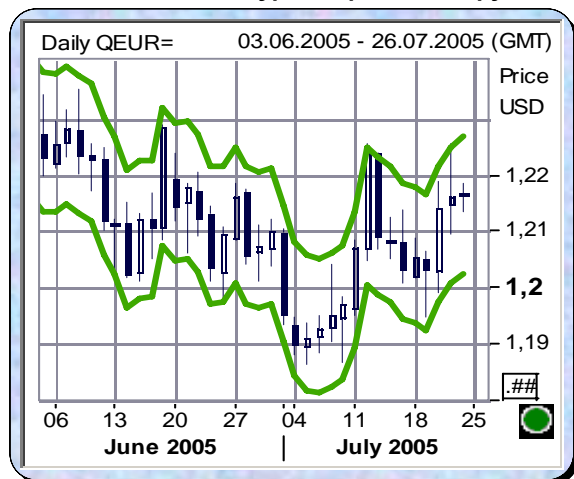
НОВАТЭК разместил в ходе IPO на Лондонской фондовой бирже примерно 17,3% или 524,45 тыс обыкновенных акций компании. Цена размещения составила \$1675 за одну обыкновенную акцию и \$16,75 за одну глобальную депозитарную расписку (GDR), на высоком пределе ценового коридора.

Разгуляй-Финанс планирует выпуск 2-ой серии облигаций объемом 2 млрд руб. номиналом 1 тыс. руб.

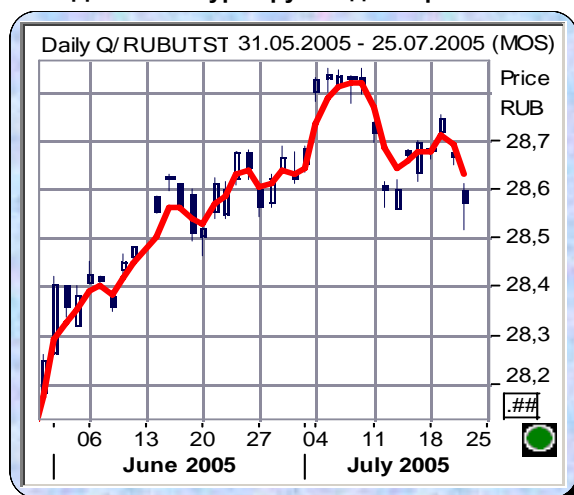
По материалам газет «Ведомости», «Коммерсант», а также interfax.ru, prime-tass.ru, rbc.ru, akm.ru

		21 июль	20 июль	19 июль	18 июль	15 июль
Ставка рефинансир. ЦБ	% год	13	14 (с 15.01.04 по 14.06.04)			
Остатки КО в ЦБ	млрд. р.	217,3	262,4	259,1	242,2	242,1
Депозиты КО в ЦБ	млрд. р.	36,2	42,3	38	37,2	37,5
MIBOR 1 день	% год	5,37	3,72	3,32	3,51	2,97
ETC (today, USD)	руб.	28,5915	28,6550	28,7350	28,6725	28,6450
ETC (today, EUR)	руб.	34,8250	34,5899	34,4501	34,6249	34,7055
Расчет. кросс-курс EUR/USD по ETC		1,218	1,207	1,199	1,208	1,212

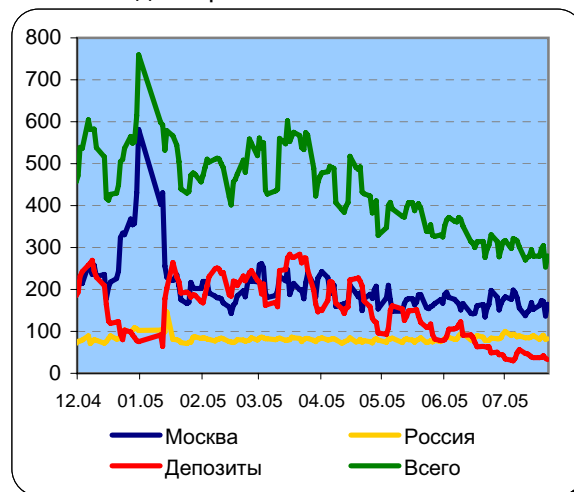
Динамика курса евро к доллару



Динамика курса рубль-доллар на ММВБ



Динамика остатков и депозитов КО в ЦБ с декабря 2004 г. по май 2005 г.



Международный валютный рынок.

• Главное событие вчерашнего дня – ревальвация юаня. Вчера народный банк Китая повысил курс юаня на 2,1 %, привязал его к корзине валют и ввел ограничение на колебания курса в ту или иную сторону на 0,3 % в течение торгового дня. Реакция валютных рынков последовала незамедлительно: цена выросла с 112,6 до 109,9, фунт с 1,7430 до 1,7520, франк с 1,2870 до 1,2750, ЕВРО с 1,2140 до 1,2220, рубль до 28,52.

• Что означает либерализация китайской валюты:

- В очень долгосрочной перспективе. Глобальный процесс либерализации валютных рынков по всему миру продолжается. В 2004 году это привело к тому, что доллар, который укреплялся к корзине азиатских валют все последнее десятилетие, начал снижаться. Это приводит к улучшению условий торговли для всех стран, усилению межстрановой конкуренции, углублению межстранового разделения труда и синхронизации экономических циклов. Для России это означает рост зависимости от динамики крупнейших экономик мира, не только торговых партнеров РФ, но и тех, с кем РФ активно не торгует.

- В долгосрочной перспективе. Ревальвация юаня приведет к росту цен на китайские товары, снижению объема китайского экспорта и охлаждению китайской экономики. Это будет способствовать улучшению торгового баланса США. Однако опыт США показал, что изменение валютных курсов в очень слабой форме влияет на торговый баланс: доллар снижался в течение 3 лет по отношению к большинству валют, прежде чем его экспорт начал расти. А.Гринспен также предупреждал, что не стоит надеяться, что ревальвация юаня окажет сразу существенное воздействие на торговый баланс. Поэтому, вполне возможно, что может понадобиться 1-2 года для того, чтобы торговый дефицит США с Китаем понизился значительно.

- В среднесрочной перспективе. Ревальвация юаня означает, что народный Банк Китая снизит объем своих интервенций на валютном рынке, а также будет приводить структур резервов в соответствие с корзиной валют, что означает снижение спроса НБ КНР на доллары и на долларские ценные бумаги, и повышение спроса на валюты стран азиатского региона (прежде всего на йену, тайваньскую, сингапурскую и малайзийские валюты, а также южнокорейские), а также ЕВРО и ценные бумаги этих государств. Это будет оказывать постоянное давление на курс доллара к этим валютам, что означает, что продолжение роста доллара в среднесрочной перспективе маловероятно.

- В краткосрочной перспективе. На рынке йена-доллар сформируется растущий тренд. Сильные уровни сопротивления-110,4; 108,8; 107,6. Фунт, скорее всего, останется в широком коридоре 1,73-1,76, на ожиданиях понижения ставки Банком Англии, на фоне новых терактов в Великобритании. ЕВРО также в ближайшие дни останется в боковом диапазоне, т.к. предстоящие выборы в Германии будут нервировать инвесторов. Ситуацию могут скорректировать лишь технические факторы: если ЕВРО пробьет уровень 1,2280, то возможно резкое движение вверх

• Рубль, как обычно будет следовать за ЕВРО: боковой тренд в интервале 28,55-28,60, или движение к 28,45, если ЕВРО начнет расти. Стабильность или рост рубля окажут благоприятное воздействие на денежный рынок РФ, где внутримесячная волатильность в среднесрочной перспективе снизится. Вчера ставки выросли выше ожиданий до 8-10 %, однако, по нашему мнению это было связано с локальными проблемами платежей Роснефтегаза Газпрому. (См обзор [Рынок ГКО-ОФЗ](#))

Внутренний рынок облигаций

		21 июл	20 июл	19 июл	18 июл	15 июл
10-летние гособлигации США (дох-сть закрытия)	% год	4,28	4,16	4,19	4,23	4,17
Доходность Россия-30	% год	5,77	5,71	5,74	5,70	5,68
Объем рынка ОФЗ по номиналу	млрд. руб.	629,4	629,4	633,9	633,9	633,9
Капитализация рынка ОФЗ	млрд. руб.	613,4	613,2	619,4	620,4	620,0
Торги в секции госбумаг на ММВБ	млн. руб.	13807,3	16402,6	1035,3	388,4	488,2
Первичные размещения негос. сектора облигаций	млрд. руб.	1,40	1,00	0,00	0,00	0,00
Вторичные торги негос. сектора облигаций	млрд. руб.	3,52	4,36	3,87	2,90	3,68
Индекс корп. обл ММВБ		102,68	102,65	102,67	102,60	102,62

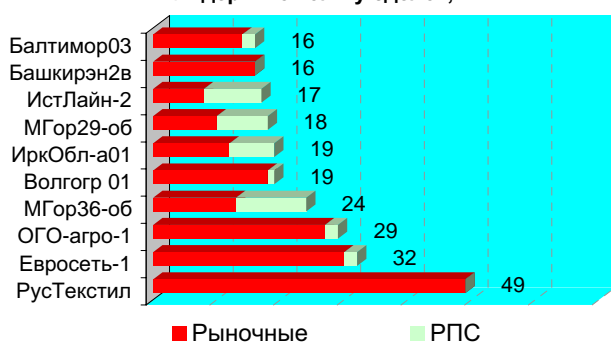
Доходность облигаций первого эшелона

Эмитент	RUR		USD	
	Дата погаш.	YTM (%)	Дата погаш.	YTM (%)
Газпром	18.01.07	6,80	25.04.07	4,95
АЛРОСА	23.10.05	5,81	06.05.08	5,51
ТНК	28.11.06	5,16	06.11.07	5,77

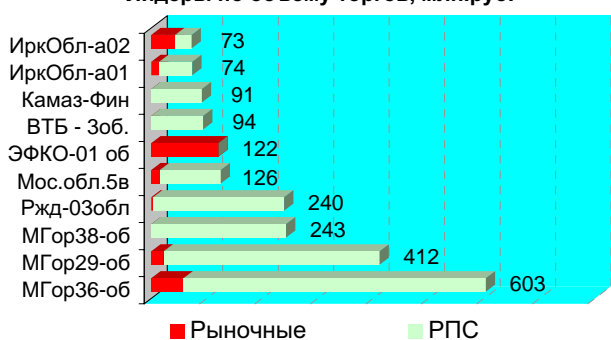
Лидеры и аутсайдеры

Балтимор03	1,32	СМАРТС 01	-1,80
КОМИ 6в об	0,80	СТИНфин-01	-1,80
СМАРТС 03	0,80	МГор24-об	-1,13
Ногинск-01	0,65	ЛенОбл-3об	-0,95
ИркОбл-а01	0,63	КОМИ 5в об	-0,90

Лидеры по кол-ву сделок, шт.



Лидеры по объему торгов, млн.руб.



Рынок ГКО-ОФЗ. Значительные обороты на вчерашнем рынке и необычайно резкий рост ставок по МБК были явно взаимосвязаны. Вчера не было налоговых выплат, оборот только биржевого валютного рынка составил более 3 млрд. руб. (при этом банки в основном продавали доллары и покупали рубли), по сделкам РЕПО было привлечено у ЦБ около 21 млрд. руб. При этом ставки по МБК вырастают на 8-10 %, а на рынке продаются 2 ОФЗ(27019 и 46003) на сумму более 12,1 млрд. руб., и еще по нескольким выпускам прошли

объемы на общую сумму около 0,9 млрд. руб. При этом ценовые колебания не превысили 0,2 % от номинала! А на утро сегодняшнего дня остатки на счетах банков вырастают более чем на 30 млрд. руб. Все эти загадки можно объяснить движением денег по расчетам между Газпромом и Роснефтегазом, т.к. соглашение между РНГ и западными банками еще не подписано, а платеж на сумму 16,2 млрд. руб. осуществлен.

Более мелкие игроки под впечатлением больших движений вряд ли совершали операции, динамика по большинству выпусков была невнятная. Уровни доходности на рынке находятся на прежних уровнях. О каких-то рыночных тенденциях можно будет говорить, когда будет ясно, что нерыночные движения завершены. **Доходности к погашению:** 2005-1,56-3,08 %, в 2006-2010-3,39-7,46%, 2012-21- 7,52-9,56%.

Рынок корпоративных облигаций. Рынок негосударственного долга достаточно вяло прореагировал на падение курса доллара и в целом продемонстрировал слабopовышательную ценовую динамику на невысоких оборотах (RUR3,52 млрд). Неожиданный рост ставок по МБК, несмотря на то, что ликвидности было достаточно, смутил игроков, и они не спешили покупать облигации.

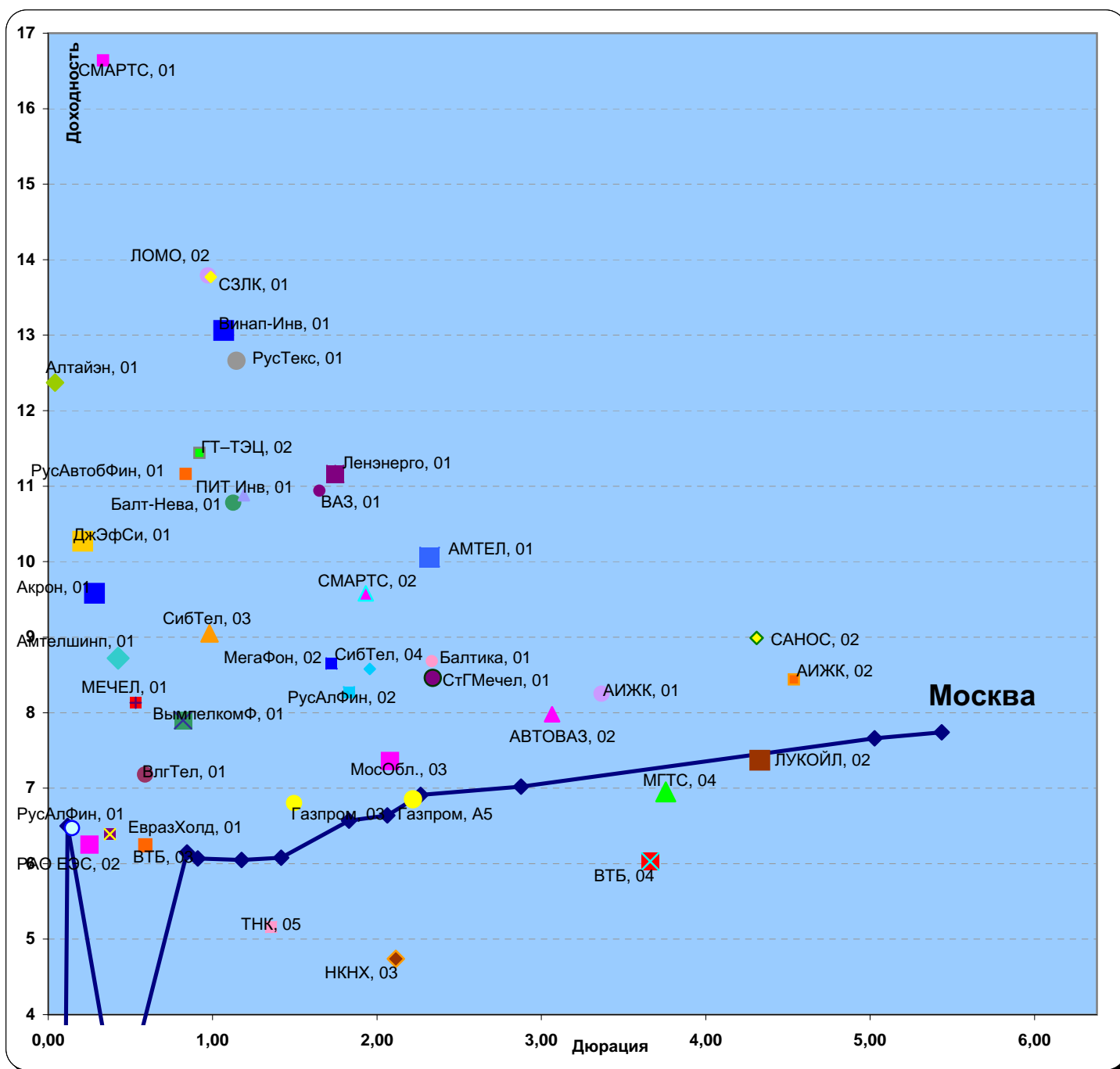
Москва, с традиционно высокой долей в общем обороте этого сектора незначительно «просела», а прочие муниципальные облигации и облигации корпоративного сектора подросли. Тройка лидеров составила только из облигаций столицы (выпуски 36, 29, 38, соответственно); из облигации, имевших мало-мальски значимые обороты стоит отметить 3-ий выпуск РЖД (4-ое место по оборотам), торговавшийся без заметных колебаний цены.

На первичном рынке прошли размещения второго выпуска Инпрома и третьего выпуска г. Волгограда. Металлотрейдер разместился под 12% годовых, что можно признать достаточно привлекательным результатом с точки зрения инвесторов, Волгоград, при двойной переподписке разматился даже чуть уровнем рынка – 10,09% годовых к погашению.

Среди наших рекомендаций на текущий момент облигации Ист-Лайна и Балтимора, вышедшие недавно на вторичный рынок и традиционно отыгрывающие майскую переоценку летней конъюнктуры рынка, а также С-3 Телекома, чьи облигации торгуются ниже бумаг с аналогичными рейтингами и схожими дюрациями (УРСИ, Сибирьтелеком). Нортгаз-Финанс по-прежнему не торгуется на ценовых уровнях, соответствующих текущему состоянию дел в компании. Мы пока по-прежнему ожидаем нейтрального движения рынка вбок до конца месяца.

Изменения цен, объемы торгов и текущая доходность негосударственных облигаций

	Изм. цен	Спрэды	Рыночных сделок	Рын. оборот	Сделки в РПС	Объем в РПС	Общий оборот
	% от ном.	П.п.	Шт.	руб.	Шт.	руб.	руб.
Региональные и субфедеральные	-0,05	0,82	227	308 447 441	66	1 491 573 530	1 800 020 971
Корпоративные облигации в разрезе эшелонов							
1 эшелон	0,08	0,55	27	26 542 067	11	381 600 955	408 143 022
2 эшелон	0,07	0,42	104	94 289 481	57	477 859 280	572 148 760
3 эшелон	0,05	0,57	377	287 238 004	56	450 475 116	737 713 119
Корпоративные облигации в разрезе отраслей							
Банки	0,09	0,44	29	23 810 249	11	240 201 935	264 012 185
Телекоммуникации и сотовая связь	0,02	0,36	58	29 835 981	26	216 086 447	245 922 428
Машиностроение	0,08	0,30	39	36 191 867	12	181 007 025	217 198 892
Металлургия	0,04	0,40	36	30 716 738	11	64 087 956	94 804 694
ТЭК	0,09	0,71	63	56 268 589	4	71 738 792	128 007 381
Химия и нефтехимия	-0,03	1,51	9	5 509 873	12	29 908 024	35 417 897
Лесная и целлюлозно-бумажная	0,00	0,56	0	0	1	8 395 000	8 395 000
Потребительский рынок	0,20	0,43	124	161 870 523	17	157 266 850	319 137 373
Ипотечные компании и строительство	0,03	0,88	42	21 726 511	3	1 810 350	23 536 861



Рынок акций

	21 июл	20 июл	19 июл	18 июл	15 июл
Индекс РТС	756,84	757,83	745,55	743,01	746,17
Объем торгов на ММВБ (млрд. руб.)	15,18	12,67	10,10	6,63	7,37
DJIA	10627,77	10689,15	10646,56	10574,99	10640,83
NASDAQ 100	1601,89	1602,75	1590,49	1570,09	1577,82
Nikkei	11786,73	11789,35	11764,84	11758,68	11758,68



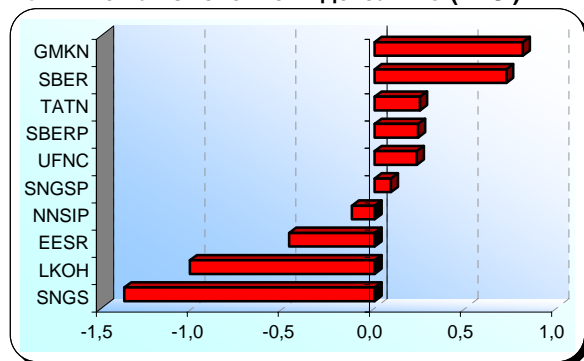
Лидеры роста

НижнекамскНХ	19,4%
ГУМ	14,3%
Жигулевская ГЭС	11,1%
КрасноярскЭн	6,8%
ВарьеганНГ	6,8%

Лидеры падения

ВолгаТелеком пр.	-3,7%
ЦентрТелеком пр.	-2,1%
АвтоВАЗ пр.	-2,1%
СургутНГ	-2,0%
ЛУКОЙЛ	-1,5%

Влияние на изменение индекса РТС (RTSI)



Сравнительная динамика Индекса РТС и индексов рынков акций развивающихся стран в мар-июле 2005 г.



• В четверг российский рынок акций установил новый внутридневной максимум года на близком к рекордному обороте торгов, однако не смог удержаться на достигнутых уровнях и в итоге дня индекс РТС RTSI незначительно снизился (-0,13%). Значимыми дневными событиями стал очередной теракт в Лондоне и ревальвация юаня, проведенная Китаем, снижение цен на нефть и продолжение выступления председателя ФРС Алана Гринспена в Конгрессе США.

• С начала торговой сессии рынок уверенно продолжил рост, начавшийся днем ранее. Лидерами стали акции сырьевых компаний – Газпрома, Лукойла, Сургутнефтегаза и НорНикеля. Среди акций других секторов выделялись ростом привилегированные акции Сбербанка, в которых продолжалась активная скупка. Однако, с преодолением индексом РТС предыдущего годового максимума растущее движение не получило своего развития из-за действия факторов неопределенности, которые возникли после теракта в Лондоне и ревальвации юаня.

• Вчера в Лондоне опять произошел взрыв в метро, а несколько самодельных бомб, которые планировали взорвать преступники в Лондоне, не сработали. Те не менее, это оказало понижающее давление на основные мировые фондовые индексы. Российские игроки после сообщений о теракте сыграли на понижение, но это движение не получило дальнейшего развития и рынок закрылся повышением.

• Первые незначительные шаги, которые предпринял Китай в отношении своей денежной единицы, начинают путь к дальнейшей более значительной ревальвации юаня. В краткосрочном плане это может вызвать усиление спроса на товарных рынках со стороны китайских потребителей, которые поспешат с закупками нефти и металлов, однако в среднесрочной перспективе, вероятно ослабление фактора китайского спроса, как из-за роста запасов, так и в силу общего охлаждения китайской экономики. Можно предположить, что это приведет к снижению цен на товарных рынках и, соответственно, негативно отразится на акциях российских сырьевых компаний.

• Наиболее позитивное влияние на индекс РТС RTSI оказал вчера рост акций ГК "Норильский никель", спрос на которые со стороны инвесторов усилился после заявлений гендиректора НорНикеля М.Проخورова о предполагаемом росте капитализации компании после раскрытия информации о драгметаллах до \$20 млрд. Кроме того, оптимизм инвесторов здесь поддерживался возобновлением роста цен на никель на мировых товарных рынках. Одним из возможных негативных сценариев в будущей динамике котировок этих акций может стать коррекция цен до уровня в 1650-1700 руб, а более масштабное снижение котировок представляется сейчас маловероятным.

• Речь Алана Гринспена во второй день выступления перед Конгрессом США содержала заверения, что повышение ФРС процентных ставок будет постепенным. Вместе с тем, он предупредил о "серьезных проблемах", с которыми может столкнуться американская экономика. В данном случае он имеет в виду рост стоимости энергоносителей, затрат на рабочую силу и рост процентных ставок, а также опасность дестабилизации из-за этого рынка жилья в США. Эти слова охладили инвестиционный пыл американских «быков» и вызвали понижение основных фондовых индексов в США по итогам дня.

• В ближайшее время, мы предполагаем более вероятным, что индекс РТС RTSI продолжит консолидацию в районе своих исторических максимумов к которым он подобрался на расстоянии одного-двух дней роста.

18/07/2005 Понедельник

- 08:00 Германия: Индекс производственных цен за июнь
- 11:00 Еврозона: Окончательный гармонизированный индекс потребительских за июнь
- 15:00 США: Данные по притокам капитала за май
- 15:30 США: Индекс розничной торговли за неделю до 9 июля
- 15:30 США: Индекс средств производства за неделю до 9 июля
- 19:00 США: Индекс рынка жилья за июль
- Япония Национальный праздник - Рынки закрыты
- Объявление об аукционах Минфина США 4-Week Bill
- Аукционы Минфина США 3-Month Bill и 6-Month Bill
- Совет директоров "Аэрофлота" принял решение провести годовое собрание акционеров.
- Апелляционный суд рассмотрит жалобу РАО ЕЭС о незаконности взыскания 3,67 млрд руб. налогов за 2001г.
- Внеочередное собрание акционеров ОАО "Курский хлебокомбинат"
- Внеочередное собрание акционеров ОАО "ЛипецкМолоко"
- Внеочередное собрание акционеров ОАО "Нефтеюганский объединенный авиаотряд"
- Выплата по 6-му купону ОФЗ-26087-ПД. Ставка купона: 2% годовых
- Выплата купона Севкабель-Финанс, 1 [Облигации] Ставка купона - 15.5 %
Размер купона - 38.22 руб. Объем - 500 000 000 руб. Номинал - 1000 руб.
Оценочная сумма выплаты - 19 110 000 руб.

19/07/2005 Вторник

- 16:30 США: Разрешение на строительство за июнь
- 16:30 США: Начало строительства за июнь
- Аукцион Минфина США 4-Week Bill
- Арбитраж проведет основные слушания по иску "Юганскнефтегаза" о взыскании с ЮКОСа 163,1 млрд руб. убытков.
- Годовое собрание акционеров ОАО "Интервудсервис"
- Внеочередное собрание акционеров ОАО "Невинномысский Азот"
- Внеочередное собрание акционеров Волгоградского ОАО "Химпром"
- Внеочередное собрание акционеров ЗАО "СТИН-финанс"
- Выплата купона Уфа, 25003 [Облигации] Ставка купона - 10 %
Размер купона - 50 руб. Объем - 400 000 000 руб. Номинал - 1000 руб.
Оценочная сумма выплаты - 20 000 000 руб.
- Выплата купона Уралсвязьинформ, 3 [Облигации] Ставка купона - 14.25 %
Размер купона - 71.05 руб. Объем - 3 000 000 000 руб. Номинал - 1000 руб.
Оценочная сумма выплаты - 213 150 000 руб.
- Выплата купона Группа ОСТ, 1 [Облигации] Ставка купона - 14 %
Размер купона - 69.81 руб. Объем - 800 000 000 руб. Номинал - 1000 руб.
Оценочная сумма выплаты - 55 848 000 руб.
- Оферта ЛОМО, 2 [Облигации] Цена оферты - 100% Объем - 700 000 000 руб. Номинал - 1000 руб.
- Погашение Группа ОСТ, 1 [Облигации] Объем - 800 000 000 руб. Номинал - 1000 руб.

20/07/2005 Среда

- 12:30 Великобритания: Денежная масса М4 за июнь
- 12:30 Великобритания: Кредитование М4 за июнь
- 12:30 Великобритания: Потребность государственного сектора в наличности за июнь
- 12:30 Великобритания: Дефицит бюджета за июнь
- 12:30 Великобритания: Протоколы заседания Банка Англии от 6-7 июля
- 13:00 Еврозона: Сальдо торгового баланса с учетом сезонных колебаний за май
- 13:00 Еврозона: Сальдо торгового баланса без учета сезонных колебаний за май
- 15:00 США: Индекс ипотечного кредитования за неделю до 15 июля
- 18:00 США Выступление председателя ФРС Алана Гринспена с отчетом по монетарной политике в Конгрессе (House Financial Services Committee) в Вашингтоне.
- 18:30 США: Запасы нефти и нефтепродуктов за неделю до 15 июля
- Годовое собрание акционеров ОАО "Редакция газеты "Известия"
- Годовое собрание акционеров ОАО "Пурпе"
- Внеочередное собрание акционеров ОАО "Тэбукнефть"
- Внеочередное собрание акционеров ОАО "Ухтанефть"
- Внеочередное собрание акционеров ОАО "Шахта Комсомолец"

- Внеочередное собрание акционеров ОАО "Корпорация "Чебоксарский Хлопчатобумажный Комбинат"
- Выплата по 8-му купону ОФЗ-27024-ФК. Ставка купона: 7.5% годовых
- Выплата купона Иркутская область, 24001 [Облигации] Ставка купона - 11 %
Размер купона - 54.85 руб. Объем - 825 000 000 руб. Номинал - 1000 руб.
Оценочная сумма выплаты - 45 251 250 руб.
- Выплата купона Россия, 27023 [Облигации] Ставка купона - 7.5 %
Размер купона - 18.7 руб. Объем - 23 000 000 000 руб. Номинал - 1000 руб.
Оценочная сумма выплаты - 430 100 000 руб.
- Выплата купона Россия, 46003 [Облигации] Ставка купона - 10 %
Размер купона - 49.86 руб. Объем - 30 000 000 000 руб. Номинал - 1000 руб.
Оценочная сумма выплаты - 1 495 800 000 руб.
- Выплата купона Санкт-Петербург, 26005 [Облигации] Ставка купона - 9 %
Размер купона - 4.49 руб. Объем - 2 000 000 000 руб. Номинал – 100 руб.
Оценочная сумма выплаты - 89 800 000 руб.
- Выплата купона Россия, 27024 [Облигации] Ставка купона - 7.5 %
Размер купона - 18.7 руб. Объем - 23 000 000 000 руб. Номинал - 1000 руб.
Оценочная сумма выплаты - 430 100 000 руб.
- Выплата купона Россия, 27019 [Облигации] Ставка купона - 12 %
Размер купона - 59.84 руб. Объем - 8 800 000 000 руб. Номинал - 1000 руб.
Оценочная сумма выплаты - 526 592 000 руб.
- Погашение Россия, 27023 [Облигации] Объем - 23 000 000 000 руб. Номинал - 1000 руб.
- Погашение 1 части (30% номинала) основного долга облигаций Иркутская Обл-24001-об
- Размещение на ММВБ облигаций: ОФЗ-25057-ПД на сумму 16 млрд руб.
- Размещение Русагро, 1 [Облигации] Объем - 1 000 000 000 руб. Номинал – 1000 руб.

21/07/2005 Четверг

- 12:00 Еврозона: Сальдо платежного баланса без учета сезонных колебаний за май
- 12:00 Еврозона: Сальдо платежного баланса с учетом сезонных колебаний за май
- 12:00 Еврозона: Притоки прямых и портфельных инвестиций за май
- 12:30 Великобритания: Розничные продажи за июнь
- 16:30 США: Количество заявок на пособие по безработице за неделю до 16 июля
- 18:00 США: Индекс опережающих индикаторов за июнь
- 18:30 США: Запасы природного газа за неделю до 15 июля
- 20:00 США: Индекс постепенного разгона инфляции по данным Федерального Банка Филадельфии за июль
- 20:00 США: Индекс деловой активности по данным Федерального Банка Филадельфии за июль
- 22:00 США: Протоколы заседания FOMC от 29 июня
- Золотовалютные резервы за 11 — 17 июля
- Объявление об аукционах Минфина США 3-Month Bill, 6-Month Bill и 20-Year TIPS
- Внеочередное собрание акционеров банка "Зенит". Акционеры банка примут решение о привлечении субординированного кредита от "Татнефти"
- Выплата купона Якутия (Саха), 25005 [Облигации] Ставка купона - 10 %
Размер купона - 24.93 руб. Объем - 2 000 000 000 руб. Номинал - 1000 руб.
Оценочная сумма выплаты - 49 860 000 руб.
- Выплата купона Москва, 39 [Облигации] Ставка купона - 10 %
Размер купона - 49.59 руб. Объем - 5 000 000 000 руб. Номинал - 1000 руб.
Оценочная сумма выплаты - 247 950 000 руб.
- Выплата купона Карелия, 25004 [Облигации] Ставка купона - 13 %
Размер купона - 32.41 руб. Объем - 150 000 000 руб. Номинал - 1000 руб.
Оценочная сумма выплаты - 4 861 500 руб.
- Выплата купона Красноярск, 25001 [Облигации] Ставка купона - 11 %
Размер купона - 27.73 руб. Объем - 700 000 000 руб. Номинал - 1000 руб.
Оценочная сумма выплаты - 19 411 000 руб.
- Погашение номинальной стоимости облигаций ВолгоградОбл-21002в4т
- Погашение Красноярск, 25001 [Облигации] Объем - 700 000 000 руб. Номинал - 1000 руб.
- Размещение облигаций: Русагро ГК-1-об. Способ размещения: аукцион по купону
- Размещение ИНПРОМ, 2 [Облигации] Объем - 1 000 000 000 руб. Номинал - 1000 руб.
- Размещение Волгоград, 31001 [Облигации] Объем - 400 000 000 руб. Номинал - 1000 руб.
- Размещение Казань, 31001 [Облигации] Объем - 1 000 000 000 руб. Номинал – 1000 руб.

22/07/2005 Пятница

- 10:00 Россия: Денежная база
- 12:00 Еврозона: Промышленные заказы за май

- 12:30 Великобритания: Предварительные данные по приросту ВВП за 2 квартал
- 18:00 США: Уровень безработицы за июнь
- Германия: Заказы на строительство за май
- Внеочередное собрание акционеров Золото-Платина банка
- Внеочередное собрание акционеров Социнвестбанка
- Внеочередное собрание акционеров ОАО "Икар" ордена Почета Курганский завод трубопроводной арматуры
- Внеочередное собрание акционеров ОАО "Уральский компрессорный завод"
- Выплата купона Абсолют Банк, 1 [Облигации] Ставка купона - 11.5 %
Размер купона - 28.67 руб. Объем - 500 000 000 руб. Номинал - 1000 руб.
Оценочная сумма выплаты - 14 335 000 руб.

Настоящий информационно-аналитический обзор предоставляется исключительно в информационных целях и не содержит рекомендаций или предложений о совершении сделок.

АКБ «Промсвязьбанк» (ЗАО) уведомляет, что использование представленной информации не обеспечивает защиту от убытков или получение прибыли. АКБ «Промсвязьбанк» (ЗАО) не несет ответственности за полноту и точность предоставленной информации, а также последствия её использования, и оставляет за собой право пересмотреть ее содержание в любой момент без предварительного уведомления.