



ФОНДОВЫЕ ИНДЕКСЫ

Индекс	Значение	Изм. за день, %
RTS	1 496,4	-0,50%
ММВБ	1 491,2	-0,83%
DJIA	12 720,5	0,76%

МАКРОЭКОНОМИЧЕСКИЕ ИНДИКАТОРЫ

Наименование	Значение
Цена на нефть марки "Brent", \$/баррель	110,0
Учётная ставка ФРС США	0-0.25%
Учётная ставка ЕЦБ	1,00%
Золотовалютные резервы, \$ млрд	497,1
Инфляция РФ по итогам янв.-дек. 2011 года	6,10%
Ставка рефинан. ЦБ РФ	8,00%
Остатки средств на счетах ЦБ РФ, млрд руб.	881

АКЦИИ (лидеры роста/падения на ММВБ)

Эмитент	Макс. цена	Мин. цена	Цена закр.	% изм. закр.
СевСт-ао	441,3	426,1	440	4,61%
РусГидро	1,12	1,0755	1,0816	1,72%
Ростел -ап	96,97	94,62	96,92	0,96%
СевСт-ао	437,8	429,6	431,6	0,12%
ХолМРСК ао	2,535	2,471	2,525	0,08%
Распадская	115,93	111,5	112,49	-2,61%
Роснефть	214,85	199,93	200,98	-3,69%
РусГидро	1,1471	1,1	1,1047	-3,96%
Роснефть	214,39	203,02	203,4	-5,61%
ВТБ ао	0,0675	0,0632	0,0632	-7,00%

ОБЛИГАЦИИ (лидеры по оборотам на ММВБ)

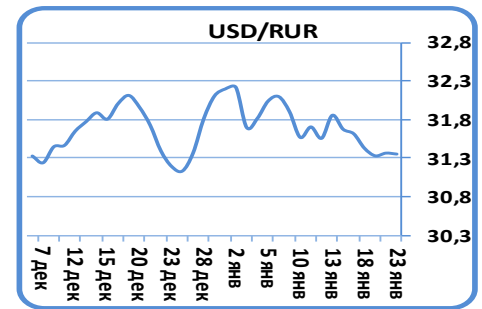
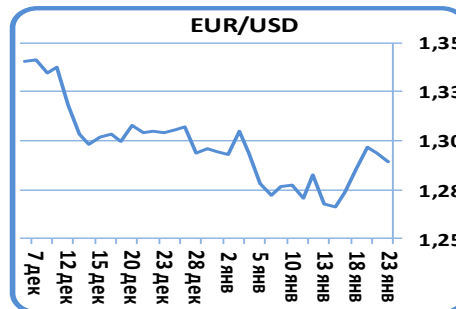
Бумага сокр.	Оборот млн руб	Доходность	Цена посл	% изм. закр.
ФСК ЕЭС-19	943,2	8,94%	96,1	1,16%
РосселхБ15	827,3	8,72%	100,33	0,02%
СевСт-БО1	690,1	7,81%	99,88	-0,02%
ФСК ЕЭС-13	576,1	9,35%	96	-1,03%
ФСК ЕЭС-18	532,8	8,45%	100,46	0,04%
Аэрофл БО1	462,7	7,71%	100,19	0,34%
РЖД-14обл	450,1	7,00%	100,65	-0,10%
ВК-Инвест3	387,2	9,07%	96,79	0,09%
ОТПБанкБО1	352,9	11,68%	92,7	0,22%
Зенит БО-6	311,6	8,83%	98,86	-0,20%

Главные новости

- Министерство энергетики РФ сообщило о заморозке розничных цен на бензин на уровне декабря

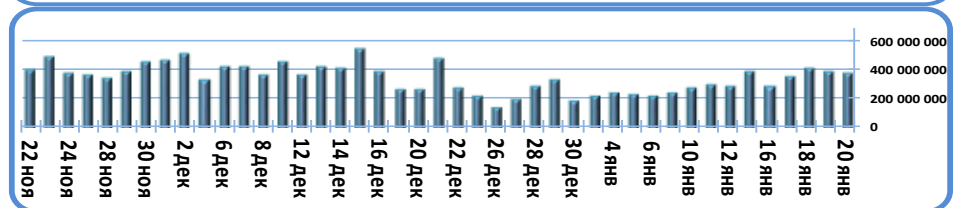
Валютный рынок

- Евро пытается отскочить, серьезный уровень сопротивления 1,2977 (стр. 2)
- Российская валюта начала демонстрировать склонность к укреплению (стр. 2)



Фондовый рынок

- Американские рынки идут вверх (стр. 3)
- ММВБ не удержал 1500 пунктов (стр. 3)



Долговой рынок

- В течение пятничной торговой сессии настроения участников рынка рублёвого корпоративного долга носили умеренно-позитивный характер (стр. 4)

Календарь основных событий

Наименование	Страна	Время
Индекс потребительской уверенности	Еврозона	19:00

23 января 2012 г.

ДЕНЕЖНЫЙ РЫНОК

Наименование	Значение	Изм. за день, %
Ост. средств на депозитных счетах ЦБ РФ, млрд руб.	220,1	1,68%
Ост. средств на кор. счетах ЦБ РФ, млрд руб.	661,3	-23,51%
MIACR (overnight), %	4,56	0,00%
LIBOR USD (12M), %	1,11	-0,01%
LIBOR EUR (12M), %	1,78	-0,39%

Экономические новости

По словам министра энергетики, с нефтяными компаниями достигнута принципиальная договоренность по «заморозке» цен на топливо. В министерстве сообщили, что планируется удерживать цены на уровне декабря 2011 года.

Денежный рынок

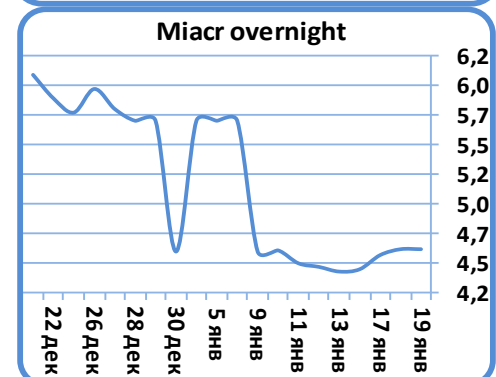
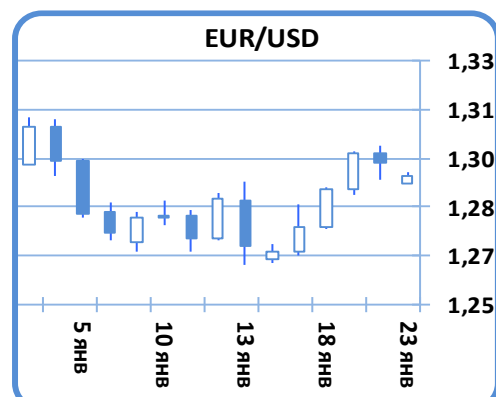
ВАЛютный рынок

Наименование	Значение	Изм. за день, %
USD/RUR	31,35	-0,04%
EUR/RUR	40,43	-0,32%
EUR/USD	1,29	-0,33%
USD/JPY	77,05	0,12%
USD/CHF	0,94	0,25%

Как и ожидалось, денежный рынок прореагировал на платеж НДС, который проходил в пятницу, снижением ликвидности. В результате, на начало понедельника остатки на корреспондентских счетах снизились с 864 млрд. до 661 млрд. рублей при депозитах в ЦБ, остающихся стабильными на уровне 220 млрд. Сегодня-завтра будут относительно стабильными днями на денежном рынке, завтра Минфин предложит банкам 100 млрд. рублей, однако средства поступят только в среду. Со среды мы ожидаем обострения ситуации на денежном рынке, за день сумма выплат НДС и чистое погашение депозитов Минфину (погашение минус дополнительное размещение) приведет к оттоку 240 млрд. рублей. Также в среду будет осуществляться размещение ОФЗ на 20 млрд. рублей. До конца недели ситуация будет оставаться напряженной, так как в следующий понедельник предстоит выплата налога на прибыль и погашение Минфину еще 160 млрд. рублей. Мы ожидаем к концу января снижения свободной ликвидности к уровням 600-700 млрд. рублей.

Межбанковский рынок демонстрирует рост спроса на рубли при ставках, фактически остающихся на уровне пятницы, (тогда MosPrimeRate o/n выросла до 4,95%, сегодня денежный рынок стоит на уровне 5,03%). Мы по-прежнему ждем роста ставок до 5,5-5,75% до конца недели.

Валютный рынок



Евро вновь предпринимает попытки роста, торгуясь выше отметки 1,29. Сегодняшний день обещает быть насыщен событиями в Еврозоне, однако большинство новостей начнут поступать уже после закрытия российского рынка. Так, в 21.30 по Мск возобновятся переговоры Греции и IIF, после чего состоится пресс-конференция, которая должна дать ответ вопрос по договоренности относительно своп-сделки с греческими облигациями. Также сегодня проходит встреча министров финансов Еврозоны, которая предшествует саммиту ЕС 30 января. На встрече министров финансов предполагается обсуждение закона по ужесточению бюджетной дисциплины в Еврозоне, ожидается также, что Италия представит план бюджетной экономии. Мы ожидаем восходящего тренда по европейской валюте в течение дня на ожиданиях позитива со стороны инвесторов. Однако к вечеру волатильность торгов может значительно возрасти, кроме того, 1,2977 проходит серьезный уровень сопротивления, при подходе к которому единая валюта может начать коррекцию.

Рубль начал демонстрировать склонность к укреплению, бивалютная корзина торгуется на отметке 35,43 рубля. Мы по-прежнему видим повышательное давление на рубль со стороны ликвидности в случае отсутствия негативных новостей с рынка нефти.

23 января 2012 г.

МИРОВЫЕ РЫНКИ

Рынок акций

Индекс	Значение	Изм. за день, %
DJIA	12 720,5	0,76%
NASDAQ 100	2 437,0	-0,19%
S&P 500 INDEX	2 437,0	0,40%
SSE COMPOSITE	2 319,1	1,00%
BOVESPA	62 312,1	0,62%
NIKKEI 225 (10.00 МСК)	8 774,6	0,09%

РОССИЙСКИЕ ИНДЕКСЫ

Индекс	Значение	Изм. за день, %
PTC	1 496,4	-0,50%
ММВБ	1 491,2	-0,83%

Зарубежные рынки

Американские рынки на прошлой неделе продолжили рост, удерживаясь выше достигнутых локальных максимумов – S&P 500 выше 1300 пунктов, DJ выше 12500 пунктов. В плюс играла хорошая макростатистика и неплохие корпоративные отчеты (лучше ожиданий отчитались Wells Fargo, Goldman Sachs, Morgan Stanley). Также поддержку оказывали успешные размещения европейских госбумаг. Тем не менее, тема с Грецией все еще стоит на повестке дня: в пятницу и выходные дни греческое правительство продолжило переговоры с частными инвесторами об условиях реструктуризации государственного долга. Власти настаивают на более крупном списании долга. Стороны должны прийти к консенсусу, так как от этого зависит, получит ли Греция очередной пакет помощи от международных кредиторов.

Нефть находится под давлением из-за опасений, что в отношении Ирана так и не будет принято никаких конкретных решений. Так, сегодня состоится встреча глав МИД ЕС, где должны быть озвучены санкции против Ирана. Предполагается, что эмбарго будет введено через 6 месяцев, чтобы страны, сильно зависящие от иранской нефти, смогли бы переориентироваться на других поставщиков. Тем не менее, пока нет ожиданий, что Иран в ответ на эмбарго перейдет к ответным действиям, соответственно, геополитическая премия, существующая в цене нефти, может постепенно сойти на нет, а оценка нефти будет строиться уже из мирового баланса спроса-предложения нефти в мире и из экономических данных. В частности, долговые проблемы в Европе усиливают опасения, что спрос на нефть из этого региона может серьезно замедлиться, что будет негативно влиять на цену нефти. В любом случае, при введении эмбарго через полгода и отсутствия военных действий со стороны Ирана цена на нефть может постепенно вернуться к фундаментально и экономически обоснованным уровням в районе 100 долларов за баррель.

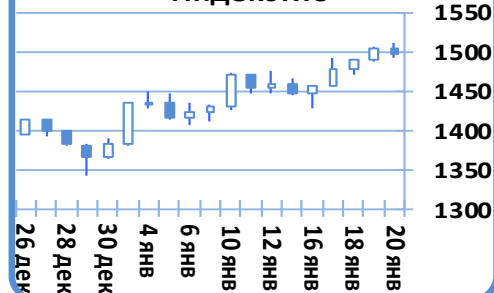
Российский рынок

Динамика российского рынка в пятницу была вялой, и, как мы предполагали, ММВБ не смог удержать уровень в 1500 пунктов. Хуже рынка смотрелись нефтяные бумаги и металлурги.

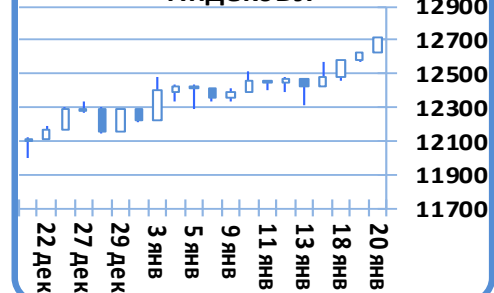
Начало недели пройдет под знаком европейской темы: в первые дни недели состоится саммит министров финансов ЕС, который может в очередной раз дать повод для пессимистичных настроений. Переговоры по Греции никак не могут завершиться, что также не прибавляет участникам дополнительного оптимизма.

В общем, в условиях нестабильного внешнего фона рынок останется волатильным – по крайней мере, пока не будет более ясной картины в отношении Европы, тогда как США в последнее время радует экономическими данными.

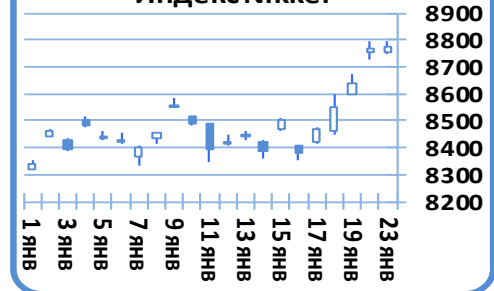
Индекс RTS



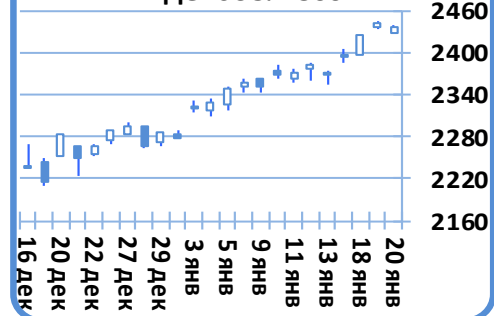
Индекс DJI



Индекс Nikkei



Индекс S&P 500



23 января 2012 г.

ДОЛГОВОЙ РЫНОК

Наименование	Значение	Изм. за день, %
Доходность Russia 30 (% год.)	4,35	-0,59%
Доходность UST-10 (% год.)	2,02	2,13%
Спрэд Russia 30 и UST-10 (б.п.)	232	-0,03
Индекс корп. облигаций ММВБ	92,36	0,01%
Индекс гос. облигаций ММВБ	129,93	0,08%

Рынок облигаций

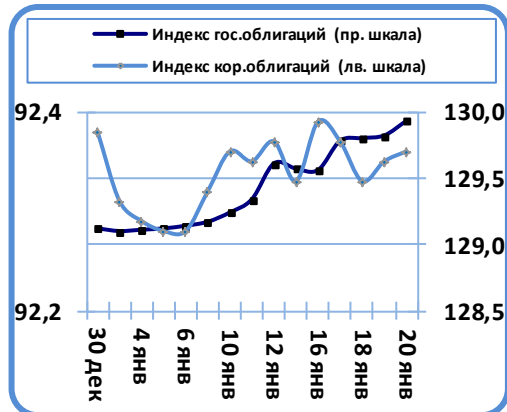
Государственные облигации

В секции российского государственного долга последний торговый день прошлой недели особой активностью не отличался. Лишь в трех выпусках котировки показали более активное движение, в частности подрастали биды в длинном выпуске ОФЗ 26206, доходность которого в итоге снизилась до уровня 8% годовых; в пределах 0,10% подросли бумаги четырехлетнего 204-го выпуска и трехлетнего 79-го займа. Без изменения доходности торговались бумаги ОФЗ 25073; на четыре пункта снизилась доходность коротких ОФЗ 25078, ОФЗ 25069. 27 сделок прошло с двухлетним ОФЗ 25068, по итогам которых цена займа незначительно подросла до отметки 111,37% от номинала, соответствуя доходности 7,23% годовых. Однолетний ОФЗ 25065 вырос на 0,09% закрывшись с доходностью 6,18% годовых.

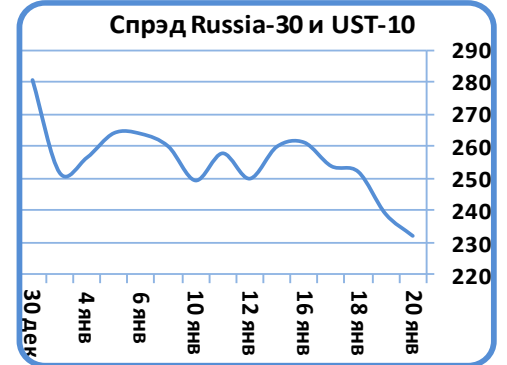
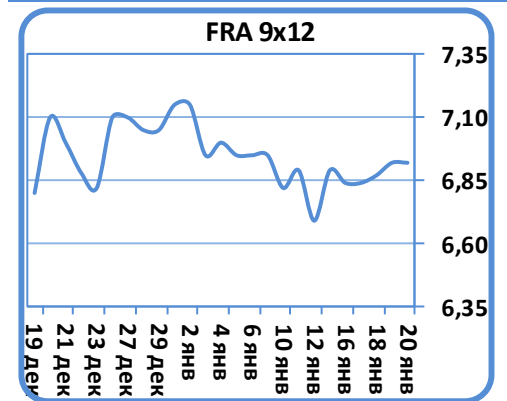
На внешних рынках в сегменте облигаций американского государственного долга в течение пятничной торговой сессии преобладали фиксационные настроения, доходность десятилетнего казначейского выпуска подросла на четыре пункта, доходность тридцатилетних государственных облигаций подросла на пять пунктов. На рынках emerging markets доходность тридцатилетних российских еврооблигаций практически не изменилась, оставшись на отметках утреннего открытия 4,396% годовых. Спрэд суверенного российского евродолга Russia 30 к казначейским билетам США US Treasuries 10 сузился благодаря усилиям US Treasuries, составив 237 пунктов.

Корпоративные облигации

В течение пятничной торговой сессии настроения участников рынка рублёвого корпоративного долга носили умеренно-позитивный характер, по-прежнему основной торговый интерес сосредоточен в коротких выпусках, чья дюрация не превышает двух лет; наибольший торговый оборот показали выпуски ФСК ЕЭС, динамика по которым была разнонаправлена, прошли сделки с двумя биржевыми выпусками Аэрофлота, доходности которых показали незначительное снижение. В секторе облигационных займов Москвы торговая активность немного оживилась в ходе пятничной торговой сессии, наибольший оборот пришелся на трехлетний 64-й выпуск, доходность которого заметно подросла, закрывшись на уровне 7,85% годовых; однолетний 61-й выпуск так же закрылся ростом доходности на 18 пунктов до отметки 6,7% годовых; на меньшем объеме подросли облигации 62-го выпуска, доходность которого снизилась до границы 7,37% годовых. В секторе субфедеральных и муниципальных облигаций практически не изменилась доходность седьмого выпуска нижегородской области; в пределах 0,10% подросли котировки третьего выпуска краснодарского края; восьмой выпуск московской области прибавил 0,11%; пятый выпуск самарской области подрос на 0,35%. Среди облигаций металлургического сектора первый биржевой выпуск Северстали закрылся с доходностью 7,81% годовых, показав рост доходности на два пункта; без изменения доходности закрылись первые выпуски ЕвразХолдинга и Сибметинвеста; первый биржевой долг ЧТПЗ прибавил 0,20%; проходили сделки с 21-м и 23-м выпусками Алроса, доходность первого снизилась на четыре пункта, а второго на 20 пунктов; седьмой биржевой займ НЛМК показал рост стоимости, закрывшись на уровне 100,95% от номинала, что соответствует доходности 8,74% годовых; четвертый долг ЕвразХолдинга вырос на 0,41%. В секции бумаг нефти, газа и энергетики наибольшая торговая активность пришлась на выпуски ФСК ЕЭС, среди которых более заметны были 19-й займ, его доходность снизилась до уровня 8,94% годовых; 13-й займ закрылся с доходностью 9,35% годовых, показав рост на 103 пункта; несущественно снизились доходности в восемнадцатом и шестом выпусках; проявление спроса было заметно на бумаги шестого биржевого, восьмого и девятого выпусков Газпромнефти; пятый биржевой займ Лукойла прибавил 0,28%. В сегменте облигаций связи и транспорта первый биржевой займ Аэрофлота вырос на 0,34%, второй биржевой выпуск Аэрофлота прибавил 0,21%; ростом доходности отличился седьмой выпуск ВымпелКома; подросли доходности в первом выпуске Теле2, седьмом займе МТС. В финансовом секторе наибольший торговый оборот прошел в 15-м выпуске Россельхозбанка, доходность которого снизилась на два пункта до отметки 8,72% годовых; первый биржевой займ ОТП Банка вырос на 0,22%, закрывшись с доходностью 11,68% годовых; на уровне 98,86% от номинала закрылся шестой биржевой выпуск банка Зенит; на меньшем объеме покупался девятый долг ВЭБа, доходность которого снизилась на 100 пунктов до границы 9,27% годовых; первый биржевой выпуск ВТБ показал рост доходности на 15 пунктов. В секторе розничной торговли сделки прошли во втором биржевом займе Копейки, доходность которого снизилась до уровня 9,31% годовых; второй выпуск Магнита существенного изменения доходности не показал.



20 января 2012 г.			
U.S. Treasury	Δ-е б.п.	Дох-ть	Операция
US 10YT	4,23	2,025%	продавались
US 30YT	5,91	3,102%	продавались
Russia 30	-0,10	4,396%	покупались
Brazil 10	-3,10	3,358%	покупались



23 января 2012 г.

Статистика

Динамика акций на ММВБ

Телекомы	% изменение цены				
	с начала 2011 года	за 3 мес.	за 1 мес.	за 1 нед.	за 1 д.
Ростел -ао	-7,9%	-26,5%	2,9%	-1,5%	1,1%
Ростел -ап	15,9%	-3,2%	-4,9%	-0,3%	-0,2%
МТС-ао	-26,7%	-21,0%	8,9%	-2,1%	-1,4%
Энергетика					
ОГК-2 ао	-48,2%	-33,0%	3,2%	-3,4%	-3,6%
ФСК ЕЭС ао	-12,7%	-14,7%	3,3%	-0,6%	-0,1%
ХолМРСК ао	-54,3%	-28,5%	3,1%	4,0%	-0,2%
ИнтерРАОао	-90,2%	-88,6%	4,7%	-3,2%	-1,2%
РусГидро	-36,6%	-23,2%	1,3%	2,5%	0,0%
Металлургия/Удобрения					
ММК	-61,2%	-40,6%	7,6%	6,6%	2,1%
СевСт-ао	-22,4%	-18,7%	14,8%	2,5%	-0,3%
Мечел ао	-66,0%	-53,3%	16,7%	7,2%	-0,7%
Мечел ап	-52,6%	-49,2%	10,4%	6,0%	-0,2%
ГМКНорНик	-24,8%	-26,2%	10,2%	2,4%	0,4%
ПолюсЗолот	-46,1%	-36,7%	-9,6%	-1,4%	-0,4%
Уркалий-ао	-14,7%	-19,0%	-6,8%	-2,1%	-0,3%
Акрон	16,0%	-5,6%	8,5%	4,4%	0,9%
Нефть и газ					
Транснф ап	46,1%	31,3%	18,6%	2,8%	1,0%
Роснефть	2,8%	-2,1%	7,9%	1,4%	0,2%
ГАЗПРОМ ао	-5,9%	-8,9%	5,9%	2,1%	-0,5%
Сургнфгз-п	5,6%	23,6%	10,8%	3,8%	-1,5%
Сургнфгз -ао	-21,6%	-2,2%	7,2%	5,5%	0,3%
Татнфт Зао	-1,9%	-15,3%	15,4%	0,6%	-0,7%
Газпрнефть	15,4%	9,2%	7,0%	3,3%	-0,1%
Новатэк ао	23,1%	-3,8%	11,5%	-1,0%	0,9%
ЛУКОЙЛ	0,7%	-1,4%	9,5%	2,2%	0,1%
Банки					
Сбербанк	-23,4%	-22,4%	16,6%	-6,9%	0,8%
Сбербанк-п	-18,6%	-24,5%	15,8%	-3,4%	0,5%
ВТБ ао	-37,7%	-22,6%	2,4%	0,5%	-0,3%

23 января 2012 г.

Итоги первичных размещений

Дата	Эмитент	Объем эмиссии / размещено по итогам аукциона, млн. руб.	Дата оферты /погашения	Ставка купона
01.11.12	ЛК УРАЛСИБ, БО-02	2 000 / 2 000	/ 01.2015	11.5%
18.01.12	ОФЗ 25079	20 000 / 18 566	/ 06.2015	7.67%
20.01.12	ООО "Аэроэкспресс", 01	3 500 / 1 303	/ 01.2017	11%

Календарь ближайших первичных размещений

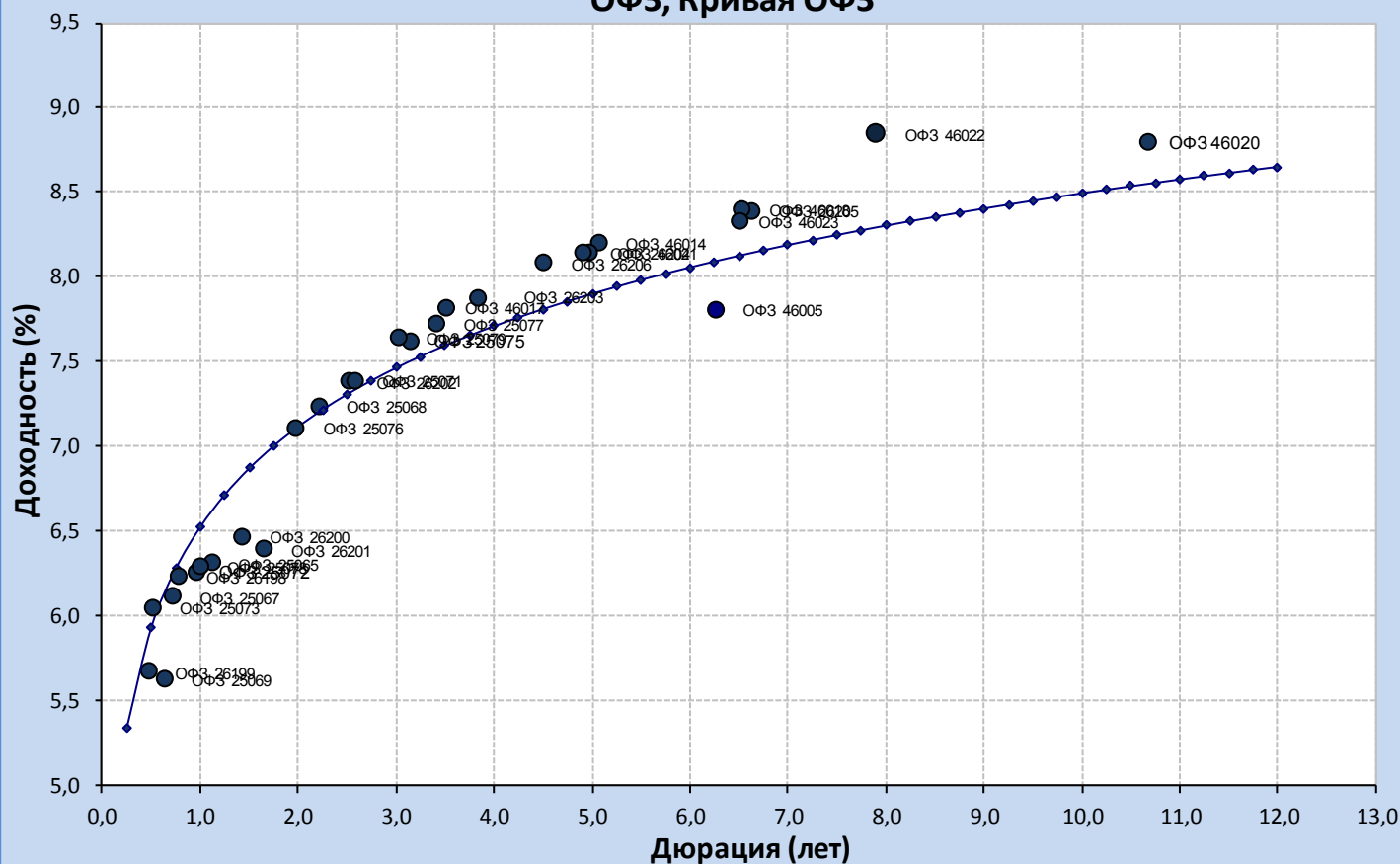
Дата	Бумага	Доп. информация
23.01.12	Резервная трастовая компания, 03	Объем – 5 000 000 000 / RUR
24.01.12	ИКС 5 Финанс 04	Объем – 3 600 000 000 / RUR
25.01.12	ОФЗ 26206	Объем – 20 000 000 000 / RUR
27.01.12	ВТБ БО-07	Объем – 10 000 000 000 / RUR
01.02.12	ОФЗ 26205	Объем – 35 000 000 000 / RUR
02.02.12	ЕАБР серии 01	Объем – 5 000 000 000 / RUR
08.02.12	ОФЗ 25079	Объем – 15 000 000 000 / RUR
08.02.12	ОФЗ 26204	Объем – 3 273 470 000 / RUR
15.02.12	ОФЗ 26206	Объем – 20 000 000 000 / RUR
22.02.12	ОФЗ 26205	Объем – 35 000 000 000 / RUR

Ближайшие выплаты купонов, погашения, оферты

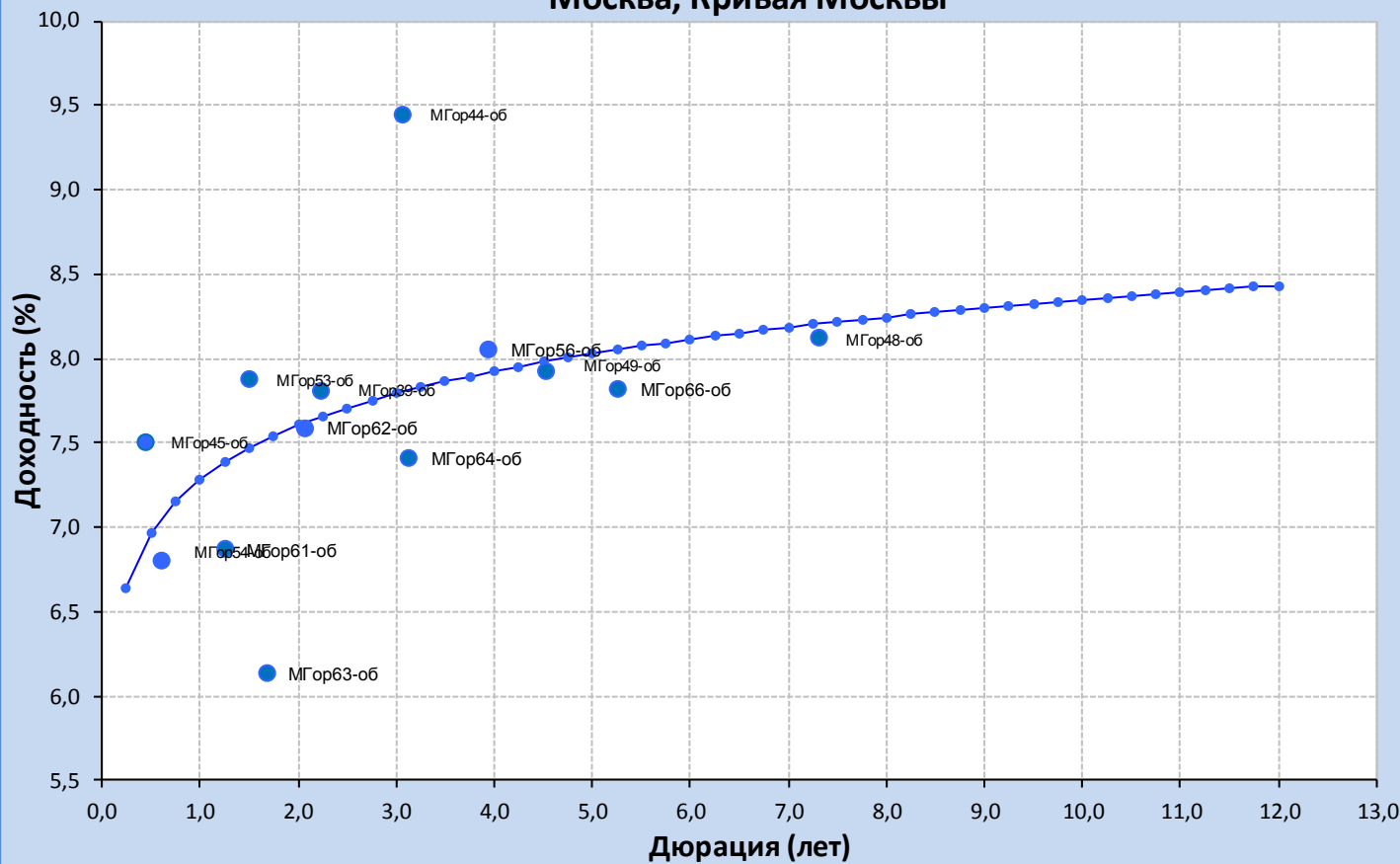
Дата	Тип события	Бумага	Доп. информация
23.01.2012	Выплата купона	РЖД, 17	Ставка купона - 10.8 % Размер купона (RUR) - 53.85 Объем - 15 000 000 000 / RUR Оценочная сумма выплаты - 807 750 000
23.01.2012	Выплата купона	РЖД, 18	Ставка купона - 11 % Размер купона (RUR) - 54.85 Объем - 15 000 000 000 / RUR Оценочная сумма выплаты - 822 750 000
23.01.2012	Выплата купона	РЖД, 19	Ставка купона - 8.15 % Размер купона (RUR) - 40.64 Объем - 10 000 000 000 / RUR Оценочная сумма выплаты - 406 400 000
23.01.2012	Выплата купона	Газпром, 2021 (LPN25)	Ставка купона - 5.999 % Размер купона (USD) - 1999.67 Объем - 600 000 000 / USD Номинал - 200000 Оценочная сумма выплаты - 5 999 010

23 января 2012 г.

ОФЗ, Кривая ОФЗ

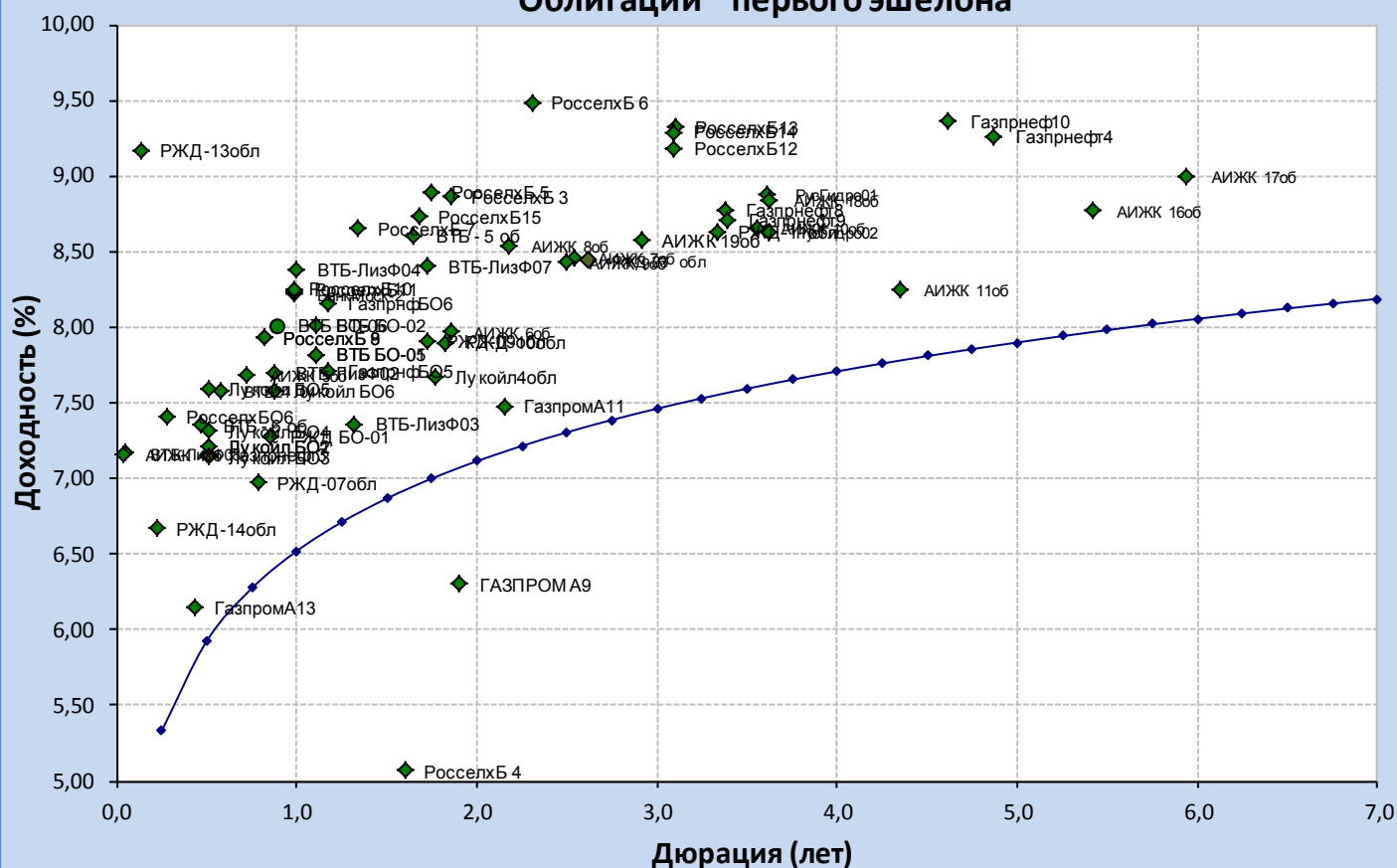


Москва, Кривая Москвы

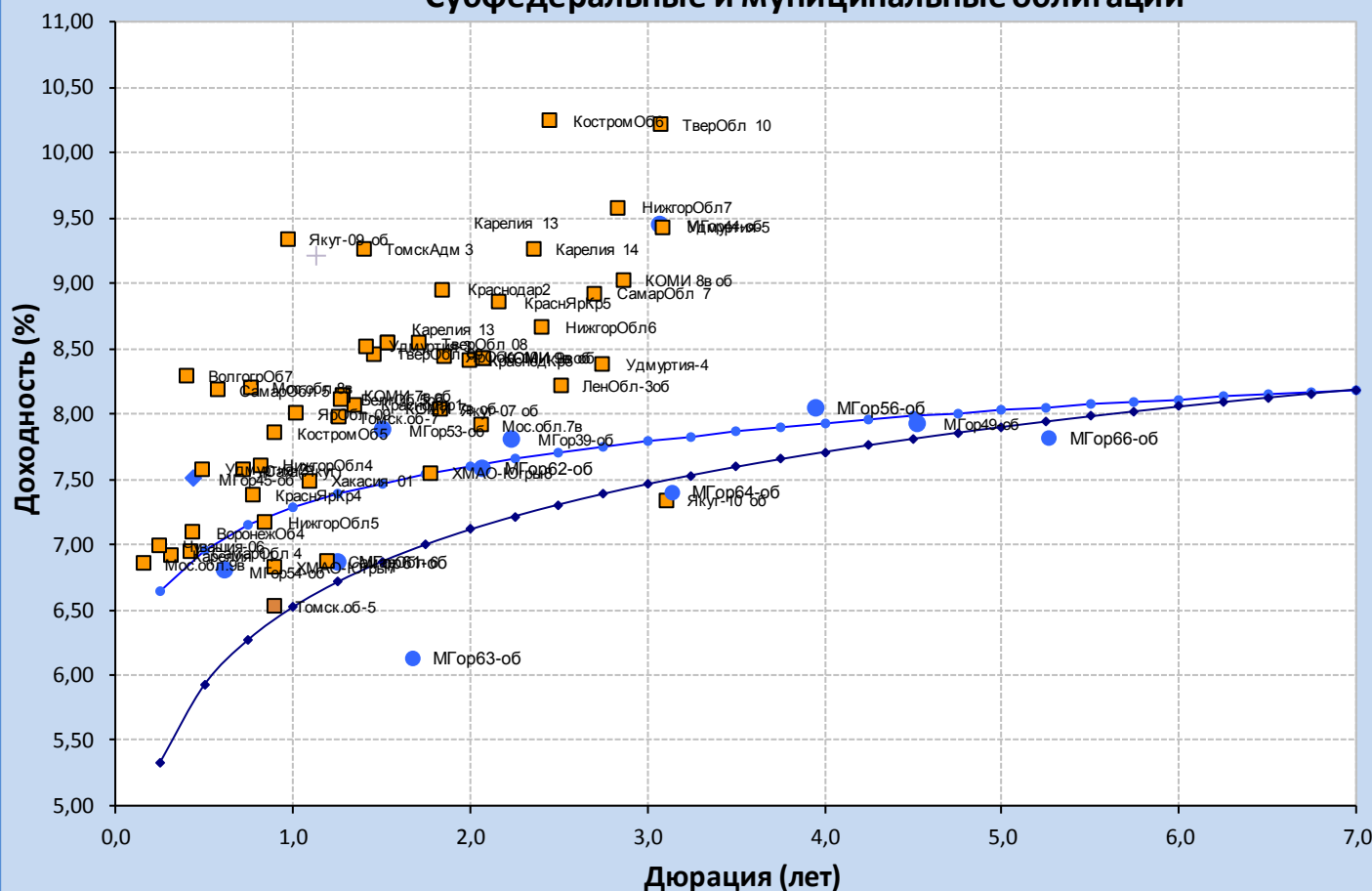


23 января 2012 г.

Облигации "первого эшелона"

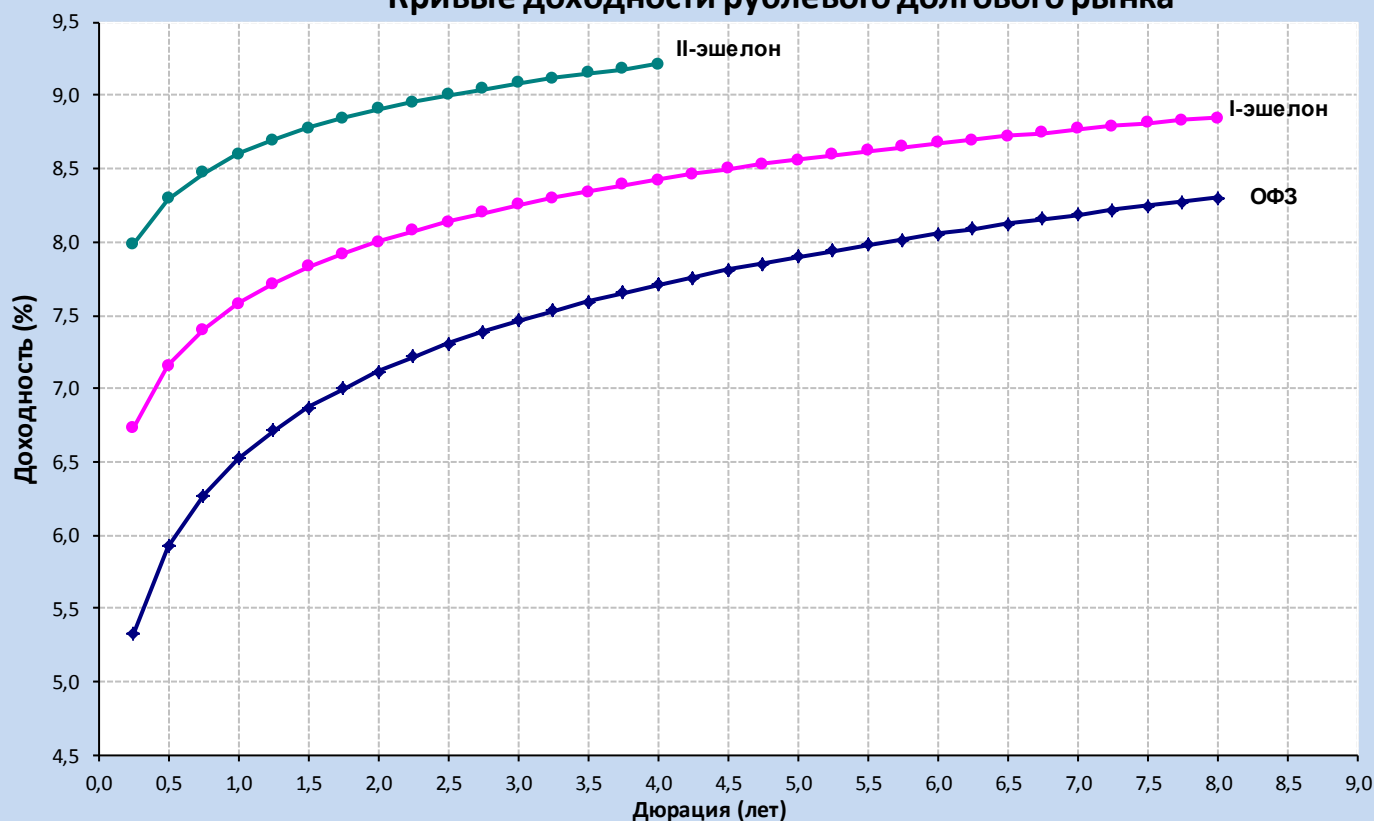


Субфедеральные и муниципальные облигации

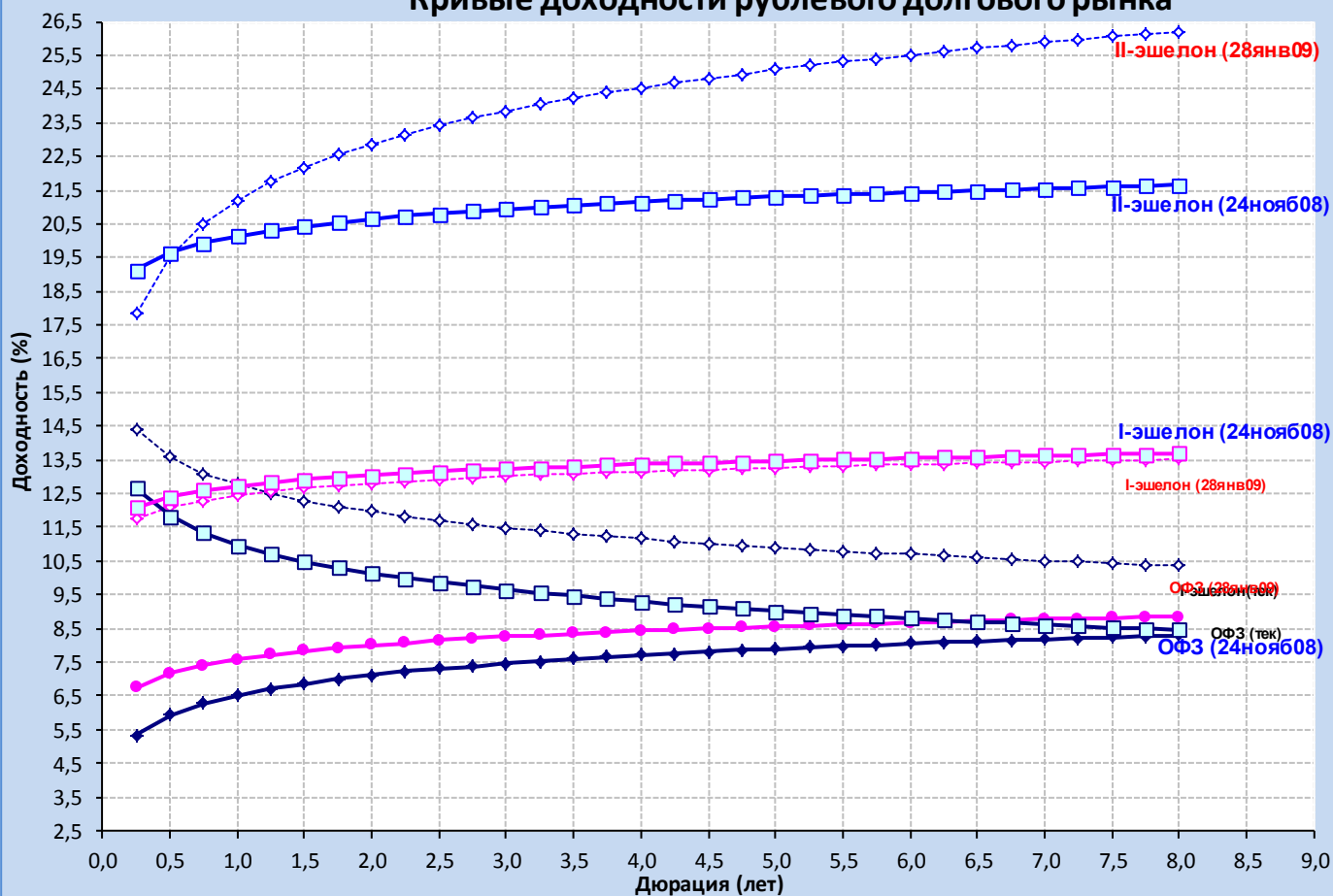


23 января 2012 г.

Кривые доходности рублевого долгового рынка

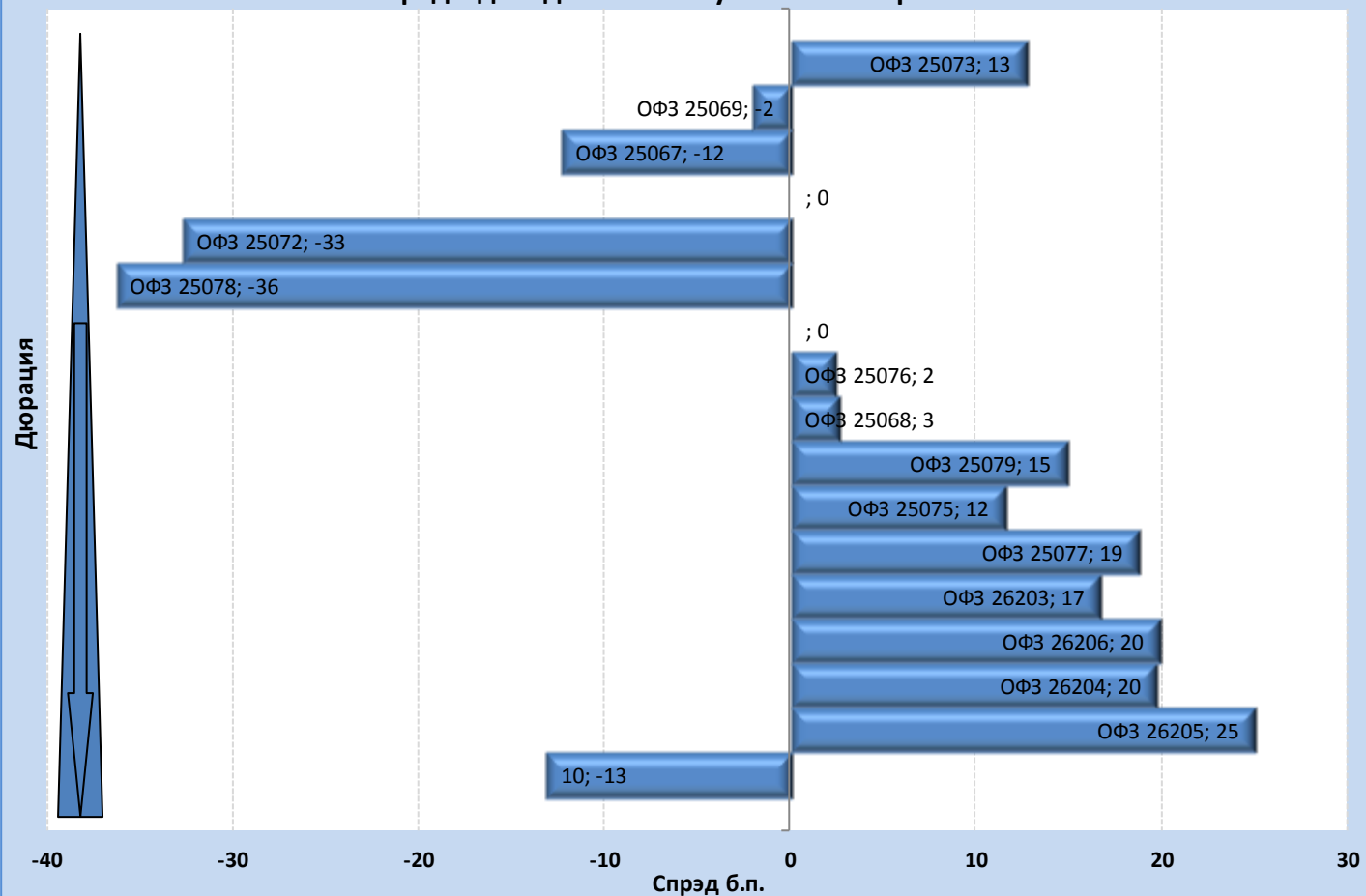


Кривые доходности рублевого долгового рынка

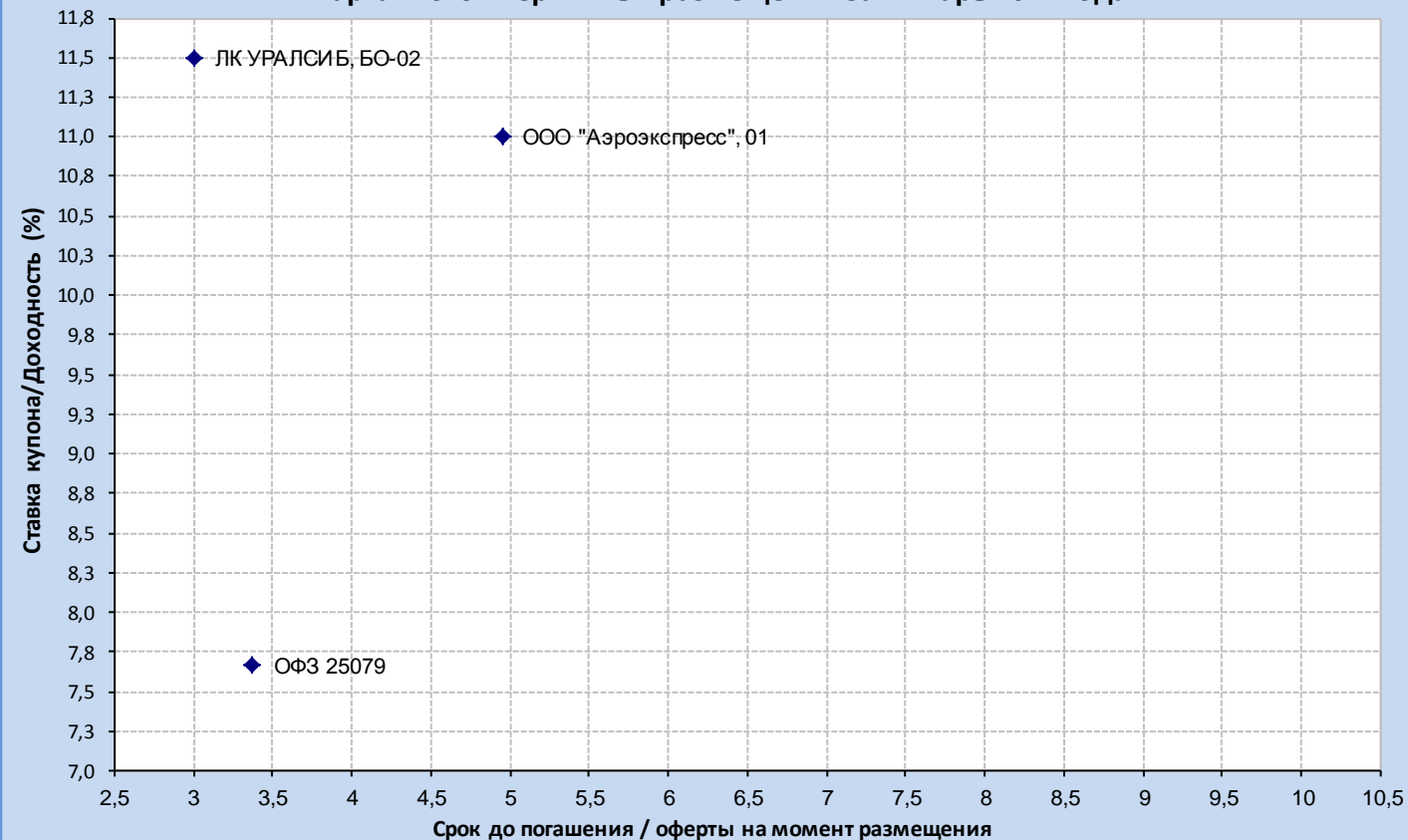


23 января 2012 г.

Спрэды доходностей выпусков ОФЗ к кривой ОФЗ



Карта итогов первичных размещений за январь 2012 года



23 января 2012 г.

Лидеры оборотов по облигациям на ММВБ

ГКО/ОФЗ

Бумага сокр.	Оборот	Доходность	Макс. цена	Мин. цена	Цена закр.	% измен.
ОФЗ 26204	2709498878	8,09%	98	97,75	97,9	0,15%
ОФЗ 25068	1133634931	7,23%	111,43	111	111,37	0,04%
ОФЗ 25079	1067402246	7,61%	98,63	98,5	98,61	0,11%
ОФЗ 26206	940245102	8,00%	98,05	97,75	98,05	0,28%
ОФЗ 25078	575832600	6,15%	100,65	100,56	100,64	0,04%
ОФЗ 25069	316104422	6,09%	103,09	103,02	103,07	0,04%
ОФЗ 25073	273612236	6,03%	100,47	100,4	100,47	0,00%
ОФЗ 25065	266955000	6,18%	106,79	106,75	106,75	0,09%
ОФЗ 25067	266791185	6,12%	103,83	103,83	103,83	-0,05%
ОФЗ 26203	245355045	7,84%	97	96,95	97	0,13%

Субфедеральные и муниципальные

Бумага сокр.	Оборот	Доходность	Макс. цена	Мин. цена	Цена закр.	% измен.
НижгорОбл7	254186633	9,57%	101,55	101,3	101,35	0,05%
КраснодКр3	129775000	8,34%	99,9	99,73	99,9	0,10%
Мос.обл.8в	123662388	8,17%	101	100,71	100,71	0,11%
ХМАО-Югры8	87423709	7,93%	105,65	105,27	105,27	-0,68%
КраснЯрКр5	85804591	8,79%	101,41	101,21	101,33	0,13%
СамарОбл 5	15652845	7,53%	101,15	101,1	101,1	0,35%
Удмуртия-2	5020000	7,69%	100,4	100,4	100,4	-0,02%
СамарОбл 4	3903120	6,95%	100,08	100,08	100,08	0,00%
КОМИ 7в об	1901900	8,06%	100,1	100,1	100,1	0,10%
БелгОб 5об	1100000	8,12%	100	100	100	0,00%

Нефть и газ, энергетика

Бумага сокр.	Оборот	Доходность	Макс. цена	Мин. цена	Цена закр.	% измен.
ФСК ЕЭС-19	943203960	8,94%	96,1	95,5	96,1	1,16%
ФСК ЕЭС-13	576097935	9,35%	97	96	96	-1,03%
ФСК ЕЭС-18	532752668	8,45%	100,48	99,6	100,46	0,04%
Газпрнефт8	304939000	8,62%	100,2	99,7	100,2	0,50%
Газпрнефт9	301140000	8,68%	100,4	100	100	0,10%
БашнефтьБ1	253895775	9,11%	100,79	100,73	100,73	0,00%
ГазпрнфБО6	199500000	7,40%	99,85	99,85	99,85	0,86%
ФСК ЕЭС-08	194038713	7,77%	99,25	99,25	99,25	0,00%
ФСК ЕЭС-06	110934563	7,70%	99,35	99,21	99,35	0,05%
Лукойл БО5	104343900	7,01%	103,39	103,3	103,39	0,28%

Банки и финансовые компании

Бумага сокр.	Оборот	Доходность	Макс. цена	Мин. цена	Цена закр.	% измен.
РосселхБ15	827284509	8,72%	100,33	100,15	100,33	0,02%
ОТПБанкБО1	352947118	11,68%	92,7	91,8	92,7	0,22%
Зенит БО-6	311601616	8,83%	98,86	98,6	98,86	-0,20%
ВТБ БО-06	292069379	7,98%	100,65	100,61	100,65	0,01%
ВЭБлизинг8	213069686	8,95%	100,1	99,85	100,07	0,12%
РосселхБ 5	170526008	8,82%	100,38	100,18	100,18	0,11%
ТатфондБО3	169617348	11,33%	100,95	100,4	100,95	-0,02%
ВЭБ 09	154256680	9,27%	96	95,11	96	1,00%
ВТБ БО-01	149820000	7,82%	99,9	99,86	99,9	-0,15%
ТрансКрБО1	121678750	9,04%	98,25	98	98,25	0,10%

Москва

Бумага сокр.	Оборот	Доходность	Макс. цена	Мин. цена	Цена закр.	% измен.
МГор64-об	100029756	7,85%	115,64	115,64	115,64	-1,42%
МГор61-об	14866230	6,70%	111	111	111	-0,18%
МГор62-об	8095210	7,37%	112,15	111,75	112,15	0,76%
МГор54-об	5517250	6,71%	100,35	100,3	100,35	0,05%
МГор45-об	2586870	6,91%	100,5	100,5	100,5	-0,10%
МГор49-об	994770	7,92%	97,1	97,05	97,05	0,05%
МГор48-об	464920	8,12%	90,98	90	90,98	-0,01%
МГор44-об	6902	7,75%	98,6	98,6	98,6	7,13%
МГор53-об	0	7,54%	0	0	0	0,00%
МГор63-об	0	6,12%	0	0	0	0,00%

Металлургия и уголь

Бумага сокр.	Оборот	Доходность	Макс. цена	Мин. цена	Цена закр.	% измен.
СевСт-БО1	690095037	7,81%	100,3	99,88	99,88	-0,02%
НЛМК БО-1	197433800	7,74%	101,77	101,77	101,77	0,06%
Сибметин01	164504500	9,92%	108,95	108,95	108,95	0,00%
ЧТПЗ БО-01	100823556	9,88%	101	100,7	101	0,20%
ЕврХолдФ 1	78576000	8,98%	100,5	100,45	100,5	0,00%
АЛРОСА 23	70435348	9,00%	100,7	100,5	100,7	0,20%
АЛРОСА 21	64955041	7,96%	100,7	100,6	100,69	0,04%
НЛМК БО-7	61760915	8,74%	100,95	100,53	100,95	0,15%
ЕврХолдФ 4	59500993	10,62%	99,25	99,15	99,15	0,41%
Сибметин02	54476087	10,03%	108,7	108,7	108,7	-0,27%

Связь и транспорт

Бумага сокр.	Оборот	Доходность	Макс. цена	Мин. цена	Цена закр.	% измен.
Аэрофл БО1	462698299	7,71%	100,2	99,9	100,19	0,34%
РЖД-14обл	450056665	7,00%	100,67	100,6	100,65	-0,10%
ВК-Инвест3	387173994	9,07%	98	96,6	96,79	0,09%
Аэрофл БО2	252488049	7,88%	100,19	99,99	100	0,21%
СПбТел 01	215780940	10,43%	93,95	93,8	93,8	-0,21%
ВК-Инвест7	199670967	9,48%	97	96,7	97	-0,41%
РЖД-15 обл	176208697	5,07%	102,25	102,11	102,25	0,09%
ПочтаРос01	89283136	8,68%	99,5	98,9	99,5	0,15%
МТС 07	71619210	9,55%	97,64	97,2	97,2	-0,41%
ВК-Инвест6	58693868	9,48%	97	96,7	97	1,03%

Пищевая и легкая промышленность

Бумага сокр.	Оборот	Доходность	Макс. цена	Мин. цена	Цена закр.	% измен.
ВБД ПП 3об	14815500	8,81%	98,77	98,77	98,77	0,02%
РусМоре-01	299490	11,09%	100,51	100,49	100,51	0,21%
МиратФБО-1	200999	8,94%	100	99,95	100	6,95%
ХортексФ-1	198581	1460,03%	83,99	81	82	1,23%
КомосГрБО1	19200	14,27%	96	96	96	-0,68%
СинергБО-1	0	9,48%	0	0	0	0,00%
ЧеркизБО3	0	10,12%	0	0	0	0,00%
МираторгФ1	0	10,17%	0	0	0	0,00%
ЮгФинСер01	0	0,00%	0	0	0	0,00%

23 января 2012 г.

Торговля

Бумага сокр.	Оборот	Доходность	Макс. цена	Мин. цена	Цена закр.	% измен.
КопейкаБО2	308802850	9,31%	99,99	98,7	99,99	1,10%
МагнитФ 02	44020752	7,83%	100,08	100	100,07	0,02%
ИКС5Фин 04	106840	9,64%	96,5	96	96,5	-1,53%
МагнитБО-1	4975	8,76%	99,5	99,5	99,5	0,24%
МагнитБО-6	0	9,16%	0	0	0	0,00%
КОПЕЙКА 02	0	7,37%	0	0	0	0,00%
КОПЕЙКА 03	0	6,49%	0	0	0	0,00%
Интерград1	0	8,84%	0	0	0	0,00%
МагнитБО-4	0	8,93%	0	0	0	0,00%
МагнитБО-3	0	8,92%	0	0	0	0,00%

Строительство

Бумага сокр.	Оборот	Доходность	Макс. цена	Мин. цена	Цена закр.	% измен.
СтрТрГаз02	163774663	11,55%	98,77	98,2	98,75	0,46%
Желдорип-3	13000000	13,34%	100	100	100	0,00%
Желдорип-2	13000000	0,00%	100	100	100	-1,88%
РВКФинанс3	6416100	10,11%	99	98,57	98,57	-1,39%
ЛСР 02 обл	944640	11,81%	98,4	98,4	98,4	0,00%
ЛСР БО-3	365063	12,93%	94,36	94,25	94,36	0,16%
ЛСР БО-5	0	13,18%	0	0	0	0,00%
ЛенССМУ 01	0	10,42%	0	0	0	0,00%
ТехНикольФ	0	12,77%	0	0	0	0,00%
ТехНикФБО3	0	13,34%	0	0	0	0,00%

Аналитическое управление
Гонопольский Михаил – Начальник управления, к.э.н.
Тел.: +7 (495) 755 50 60 (доб. 2963)
e-mail: MGonopolskiy@msk.binbank.ru

Рынок акций, нефть

Стручкова Екатерина
Тел.: +7 (495) 755 50 60 (доб. 2188)
e-mail: EAKrylova@msk.binbank.ru

Долговой рынок

Рябушев Сергей
Тел.: +7 (495) 755 50 60 (доб. 2772)
e-mail: SRyabushev@msk.binbank.ru

Макроэкономика, денежный и валютный рынки

Шилова Наталия
Тел.: +7 (495) 755 50 60 (доб. 2939)
e-mail: NShilova@msk.binbank.ru

Управление по работе на финансовых и фондовых рынках

Ольшанский Борис - Начальник управления
Тел.: +7 (495) 755 50 60 (2127, 2141)
e-mail: BOIshanskiy@msk.binbank.ru

Долговой рынок

Николаев Дмитрий
Тел.: +7 (495) 755 50 60 (2663)
e-mail: DNikolaev@msk.binbank.ru

Операции РЕПО (акции, облигации)

Якунина Татьяна
Тел.: +7 (495) 755 50 60 (2784)
e-mail: TYakunina@msk.binbank.ru

Денежный рынок

Карпунин Максим
Тел.: +7 (495) 755 50 60 (2135)
e-mail: MKarpunin@msk.binbank.ru

Брокерское обслуживание

Громов Александр
Тел.: +7 (495) 755 50 60 (2446)
e-mail: AGromov@msk.binbank.ru
Брокерское обслуживание

Данный обзор имеет только информационное значение и не может рассматриваться как предложение о совершении сделок на фондовом рынке. Все положения настоящего обзора отражают собственное мнение аналитиков в отношении финансовых инструментов или эмитентов. БИНБАНК не несёт ответственности за операции третьих лиц, совершенные на основе рекомендаций и точек зрения, изложенных в данном обзоре. Обзор основан на источниках информации, заслуживающих доверие, однако мы не гарантируем, что все сведения абсолютно точны. Обзор не имеет отношения к инвестиционным целям и финансовой ситуации третьих лиц.