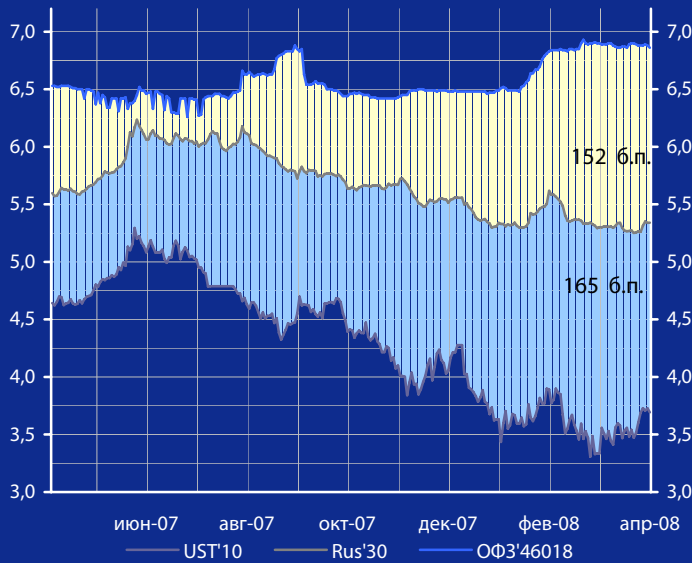


Доходность UST'10, Rus'30 и ОФЗ'46018, %



# Панорама

## Краткий обзор долговых рынков

Среда 23 апреля 2008 года

### Ключевые индикаторы рынка

Тикер	22 апр	3м max	3м min	12м max	12м min
UST'10, %	3,69	3,90	3,31	5,30	3,31
Rus'30, %	5,34	5,62	5,25	6,24	5,25
ОФЗ'46018,%	6,86	6,93	6,48	6,93	6,26
Libor \$ 3М,%	2,92	3,33	2,54	5,73	2,54
Euribor 3М,%	4,82	4,82	4,29	4,95	3,99
Mibor 3М,%	7,21	7,45	5,81	7,68	4,76
EUR/USD	1,599	1,599	1,448	1,599	1,329
USD/RUR	23,32	24,79	23,32	26,06	23,32

### Мировые рынки облигаций

Доходность 10-летних гособлигаций США (UST'10) во вторник снизилась на 4 б.п. до уровня в 3,69% годовых на фоне снижения ведущих индексов рынка акций США. [См. Стр 3](#)

### Суверенные облигации РФ

Спрэд доходности индикативного выпуска Россия-30 (Rus'30) к UST'10 расширился на 4 б.п. до величины в 165 б.п. за счет снижения доходности облигаций UST'10. [См. Стр 3](#)

### Корпоративные рублевые облигации

На рынке рублевых корпоративных облигаций во вторник продолжилось преимущественное повышение котировок облигаций во всех эшелонах выпусков. [См. Стр 4](#)

### Новости дня

Внешнеторговый оборот России, рассчитанный по методологии платежного баланса, в январе-феврале 2008 г. составил \$106,669 млрд., что на 50,3% превышает показатель аналогичного периода прошлого года, сообщил Росстат. [См. Стр 2](#)

### Календарь событий сегодня:

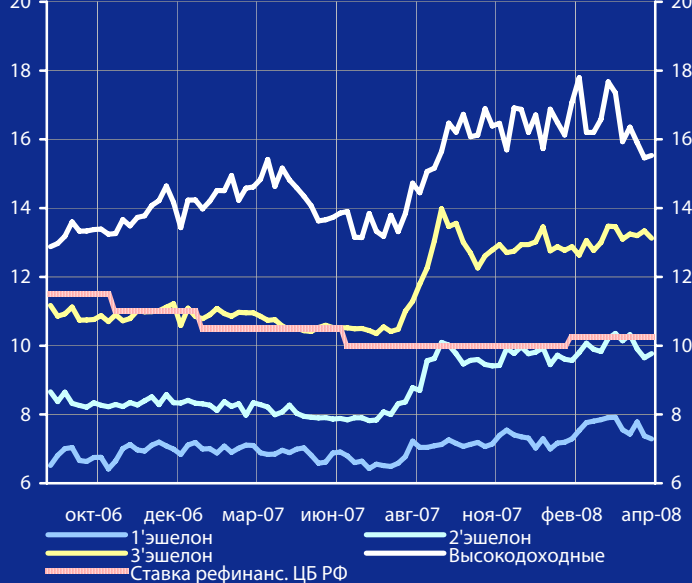
Великобритания: Протоколы Банка Англии  
США: Количество запланированных увольнений.

[См. Стр 5](#)

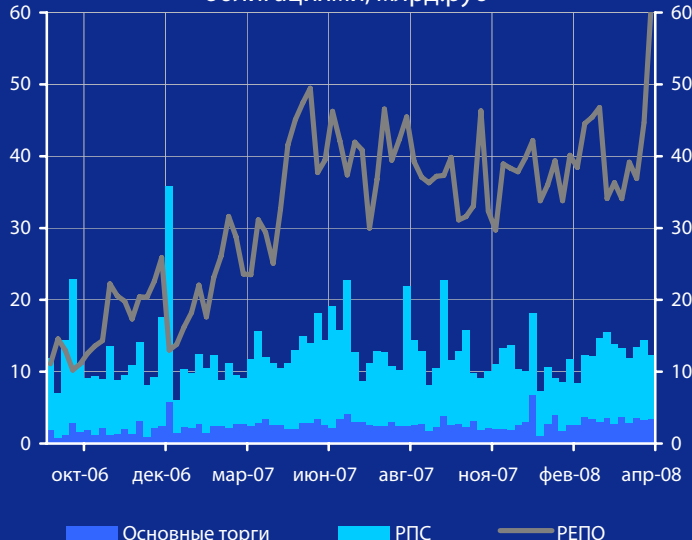
### Макроэкономические индикаторы РФ

	Индикаторы		Изменение
ВВП (к тому же периоду прошлого года)	8,1% (за 7г.)	6,7% (за 06 г.)	1,4%
Инфляция (Индекс потребительских цен)	1,2% (мар. 08г.)	4,8% (к дек 07г.)	
Денежная база (млрд.руб.)	4120,0 (14.04.08)	4268,2 (01.01.08)	-148,2
Золотовалютные резервы (\$, млрд)	511,8 (11.04.08)	474,0 (28.12.07)	37,8
Остатки на к/с банков *)	470,7	459,7	11,0
Депозиты банков в ЦБ *)	93,9	100,6	-6,7
Сальдо операций ЦБ РФ *)	28,9	6,1	22,8
*) в млрд. руб. на дату (23.04.08) (22.04.08)			

Доходность корпоративных облигаций, % годовых



Обороты торгов корпоративными облигациями, млрд.руб



## Макроэкономика и банковская система

**Внешнеторговый оборот России**, рассчитанный по методологии платежного баланса, в январе-феврале 2008 г. составил \$106,669 млрд, что на 50,3% превышает показатель аналогичного периода прошлого года, сообщил Росстат. За январь-февраль 2008 г. российский экспорт вырос на 55,2% до \$70,127 млрд., а импорт - на 41,6% - до \$36,542 млрд. За январь-февраль 2008 г. положительное сальдо внешнеторгового баланса РФ увеличилось до \$33,585 млрд. по сравнению со \$19,379 млрд. в том же периоде годом ранее.

**Международный валютный фонд (МВФ)** прогнозирует дальнейшее повышение процентных ставок в России в рамках борьбы с инфляцией, заявил глава постоянного представительства МВФ в РФ Н.Матес. По его словам, снижение инфляции является функцией от повышения ставок по прошествии некоторого времени. "Налицо очевидные признаки "перегрева" российской экономики. Мы действительно уверены, что денежно-кредитная политика нуждается в ужесточении", - заявил Н.Матес. Он повторил призыв к денежным властям допустить большую гибкость валютного курса и перейти к инфляционному таргетированию.

**Кредитный рейтинг России** вряд ли будет повышен в ближайшее время из-за высокого объема кредитов, привлеченных частными компаниями из РФ за рубежом, а также высоких инфляционных рисков, полагает аналитик рейтингового агентства Fitch Ratings Б.Коултон. Рейтинг РФ по версии Fitch находится на уровне "BBB+" со стабильным прогнозом.

**Британская банковская ассоциация (BBA)**, рассчитывающая процентную ставку LIBOR, отреагировала на критику относительно того, что эта ставка во многом перестала отражать реальность. В ассоциации сформирован комитет, который изучит возможность внесения изменений в порядок расчета ставки Libor (London Interbank Offered Rate), по которой банки выдают кредиты.

## Новости рынка облигаций

**Вымпелком** планирует разместить евробонды двумя траншами на 5 и 10 лет. В настоящее время проходит road show выпуска.

**ОАО "ЧТПЗ"** планирует начать 29 апреля размещение облигаций серии 03. Общий объем выпуска по номиналу составляет 8 млрд. руб.

**ОАО "ГЭС"** планирует начать 29 апреля размещение облигаций серии 02. Общий объем выпуска по номиналу составляет 1,5 млрд. руб.

## Новости эмитентов

**Чистая прибыль Сбербанка России** по итогам 1 квартала 2008 г. (без учета событий после отчетной даты) увеличилась на 39,3% по сравнению с аналогичным периодом 2007 г. и составила 36,127 млрд. руб., но снизилась на 19,4% по сравнению с 4 кварталом 2007 г. Как сообщается в материалах банка, высокие результаты 4 квартала прошлого года были обусловлены существенным объемом дополнительных доходов, полученных от реализации части пакета ценных бумаг, носящих разовый характер.

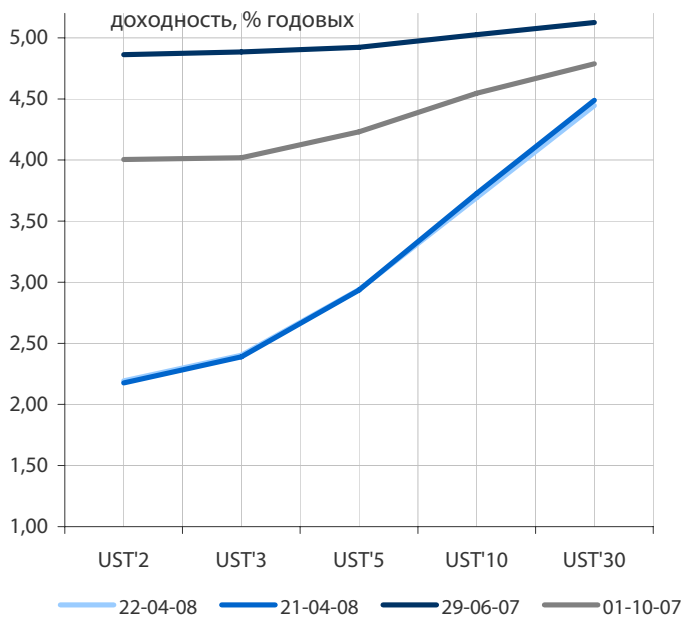
**Совет директоров ОАО "ОГК-1"** принял решение о приобретении компанией собственных размещенных акций. Как говорится в сообщении компании, приобретаются до 159,011 млн. обыкновенных акций по цене 2,51698 руб. за 1 акцию. Период приобретения акций определен с 26 мая по 9 июля с.г. Выкуп собственных акций производится для обеспечения конвертации акций ОАО "ОГК-1 Холдинг" в акции ОАО "ОГК-1", и является завершающим этапом выделения ОАО "ОГК-1" из РАО "ЕЭС России"

**Стройтрансгаз:** Совет директоров компании принял решение о досрочном прекращении полномочий членов Правления компании. По неофициальным данным, это связано с консолидацией Газпромбанком 98% акций Стройтрансгаза. До конца года банк собирается определить дальнейшую судьбу компании, рассматривая в качестве вариантов IPO, продажу и объединение с отраслевым конкурентом - ЗАО "Газпромстройинжиниринг", принадлежащим Газпрому.

**X5 Retail Group** объявила о намерении разместить среди существующих акционеров допэмиссию в размере 18,18% увеличенного уставного капитала, и планирует направить вырученные \$1,026 млрд. на покупку сети гипермаркетов "Карусель". Компания разместит 48,106 млн. GDR по цене \$21,32 за расписку по закрытой подписке пропорционально долям акционеров, зарегистрированных в реестре на 18 апреля 2008 г. Они получают право купить 2 дополнительные расписки на каждые 9, имеющиеся у них. Цена размещения представляет собой 34,4% дисконт к рыночной цене акций X5 на конец дня 21 апреля - \$32,5 за одну расписку.

**Новатэк** привлек 3-летний синдицированный кредит на \$800 млн. Кредит, привлеченный по ставке 125 б.п. над LIBOR на первые 18 месяцев и 150 б.п. над LIBOR - на остальной срок, был переподписан, но компания приняла решение не увеличивать его объем.

**Кривые доходности UST**

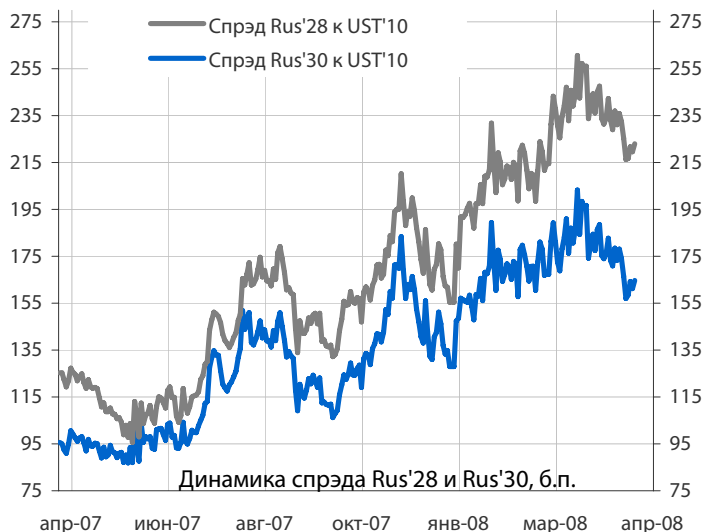


**Облигации казначейства США**

Доходность 10-летних гособлигаций США (UST'10) во вторник снизилась на 4 б.п. до уровня в 3,69% годовых на фоне снижения ведущих индексов рынка акций США, вызванного разочаровывающими прогнозами отчитывавшихся компаний. Вышедший вчера индекс производственной активности в США указал на отсутствие роста производственной активности в экономике, впрочем, и на отсутствие ее спада. Объем продаж на вторичном рынке жилья в США в марте продолжил сокращаться, а за год продажи в этом сегменте упали на 19,3%.

Индикатор	22 апр	3-мес		12-мес	
		макс.	мин.	макс.	мин.
UST'5 Ytm, %	2,94	2,98	2,20	5,21	2,20
UST'10 Ytm, %	3,69	3,90	3,31	5,30	3,31
UST'30 Ytm, %	4,45	4,67	4,16	5,40	4,16

**Динамика спреда Rus'28 и Rus'30 к UST'10**

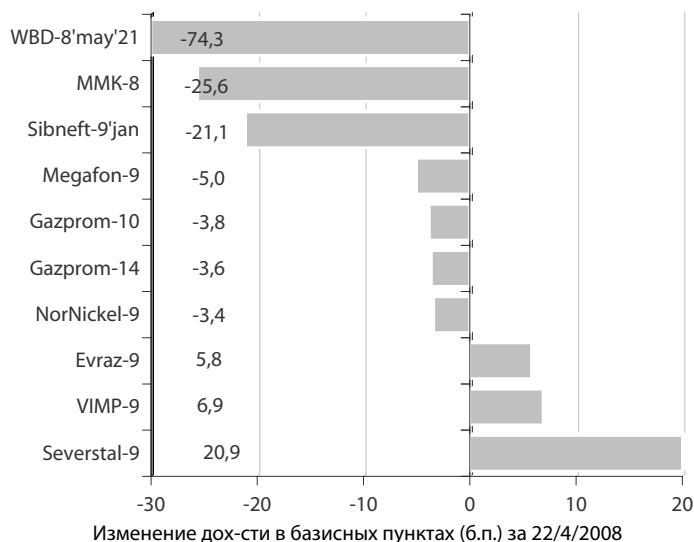


**Суверенные еврооблигации РФ**

Спред доходности индикативного выпуска Россия-30 (Rus'30) к UST'10 расширился на 4 б.п. до величины в 165 б.п. за счет снижения доходности облигаций UST'10. Мы ожидаем сегодня колебаний спреда доходности между облигациями UST'10 и Rus'30 в районе 165 б.п.

Индикатор	22 апр	3-мес		12-мес	
		макс.	мин.	макс.	мин.
Rus'30 Ytm, %	5,34	5,62	5,25	6,24	5,25
спред к UST'10	165	203	157	203	87
Rus'28 Ytm, %	5,92	6,02	5,72	6,32	5,71
спред к UST'10	223	261	199	261	96

**Лидеры падения и роста рынка валютных корпоративных облигаций**



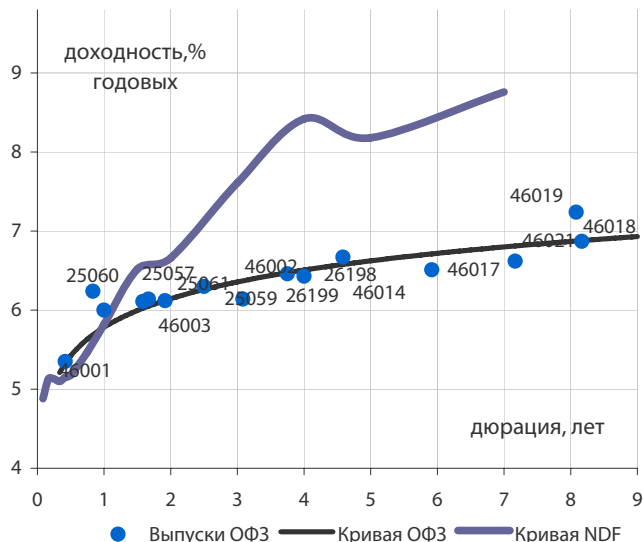
**Корпоративные еврооблигации**

Индикативные доходности российских корпоративных еврооблигаций во вторник изменились разнонаправленно на фоне незначительных сдвигов в доходности базовых активов. Лидерами снижения индикативной доходности стали вчера евробонды WBD-8 и ММК-8. Повышением индикативной доходности вчера отметились еврооблигации Severstal-9 и VIMP-9. Рост доходности облигаций Вымпелкома мы связываем с предстоящим размещением компанией двутраншевых евробондов с ориентирами по срокам погашения в 5 и 10 лет.

**Торговые идеи**

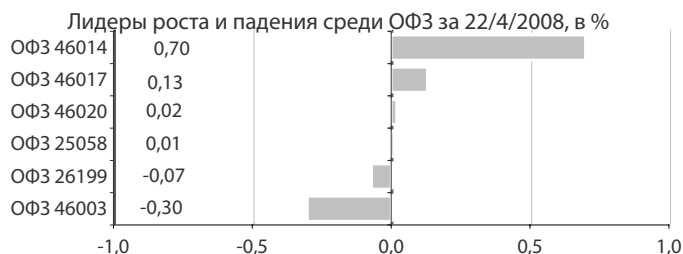
*Доходность размещаемых Вымпелкомом еврооблигаций в условиях сложной ситуации на мировых финансовых рынках и хороших фундаментальных показателей компании, на наш взгляд, может оказаться достаточно привлекательной.*

Кривые доходности ОФЗ и NDF на 22/4/2008

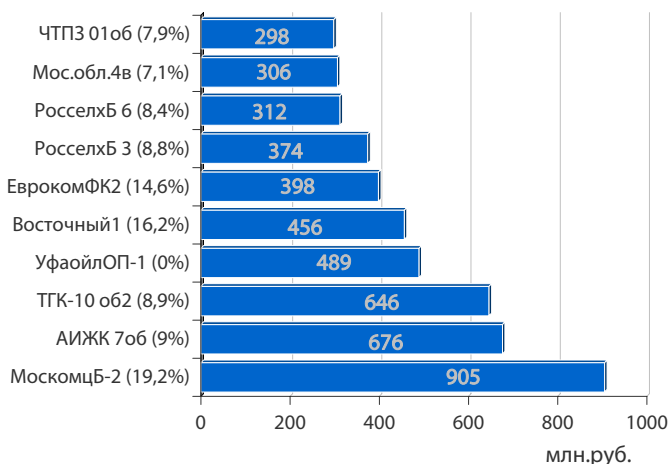


**Облигации федерального займа**

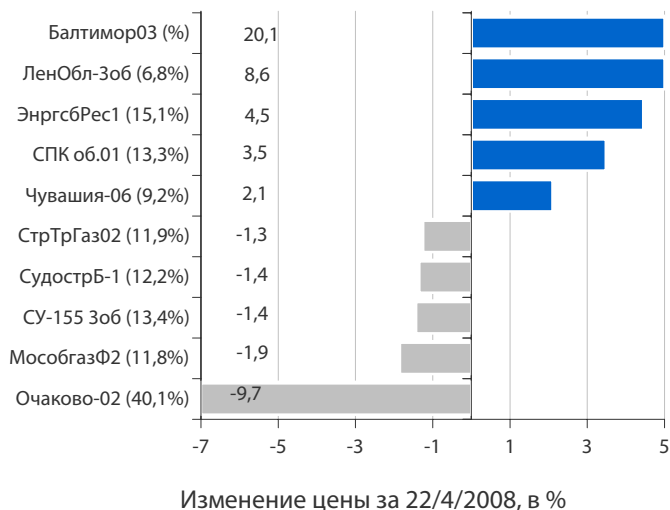
Во вторник на рынке госбумаг котировки ОФЗ изменились незначительно и разнонаправленно. В лидерах роста цен оказались выпуск ОФЗ 46014 с дюрацией 4,6 года и выпуск ОФЗ 46017 с дюрацией 5,9 года. Снижением цен отметился выпуск ОФЗ 46003 с дюрацией 1,6 года и выпуск ОФЗ 26199 с дюрацией 3,8 года. Фокус внимания рынка сегодня будет направлен на проводимые Минфином аукционы ОФЗ на сумму 16 млрд. руб.



Лидеры оборота за 22/4/2008 (дох-сть по Close)



Лидеры и аутсайдеры 22/4/2008 (дох-сть по Close)



**Корпоративные облигации и облигации региональных и муниципальных органов власти (РиМОВ)**

На рынке рублевых корпоративных облигаций во вторник продолжилось преимущественное повышение котировок облигаций во всех эшелонах выпусков на фоне выросших почти на 50% оборотов рыночных торгов и увеличившихся на 20% оборотов сделок в режиме РЕПО. Резкое снижение остатков на рублевых корсчетах банков и депозитах в ЦБ РФ за 2 дня в общей сумме на 215 млрд. руб. из-за выплат по НДС привело к существенному обмелению свободной ликвидности и вызвало рост ставок краткосрочных МБК до 4,25-5,25% годовых. Однако это не стало препятствием для активизации покупок, которые были наиболее агрессивны в 3 эшелоне выпусков, где число выросших в цене бумаг в 2 раза превысило число снизившихся. В лидерах оборота на рынке вчера были выпуски с доходностью 8-10% годовых. Цены облигаций, ставших лидерами по обороту торгов, вчера изменились разнонаправленно. В лидерах повышения цен среди выпусков с наибольшим оборотом торгов в понедельник оказались облигации ТГК-10 об2 об с доходностью 8,9% годовых, выросшие в цене на 0,1% и облигации Мос.обл.4в с доходностью 7,1% годовых, выросшие в цене на 0,1%. Лидерами снижения цен среди облигаций с наибольшим оборотом торгов стали облигации МоскомцБ-2 с доходностью 19,2% годовых, снизившиеся в цене на 1%, а также выпуск Восточный-1 с доходностью 16,2% годовых, понизившийся в цене на 0,6%. Высокий оборот по облигациям УфайлОП-1 мы связываем с проведением эмитентом оферты в рамках которой он приобрел чуть менее трети выпуска объемом 1,5 млрд. руб. Среди наиболее снизившихся в цене выпусков, на наш взгляд, могут представлять интерес облигации МарийНПЗ с доходностью выше 13% годовых. Мы ожидаем сегодня преимущественного повышения котировок корпоративных облигаций в 1-3 эшелонах выпусков.

<b>среда 23 апреля 2008 г.</b>		<b>27,000</b>	<b>млрд. руб.</b>
<input type="checkbox"/>	Минфин РФ ОФЗ-АД 46022	10,000	млрд. руб.
<input type="checkbox"/>	Минфин РФ ОФЗ 26200	6,000	млрд. руб.
<input type="checkbox"/>	ГЛОБЭКС-Финанс-01	4,000	млрд. руб.
<input type="checkbox"/>	ХКФ Банк - 05	4,000	млрд. руб.
<input type="checkbox"/>	Объединенные кондитеры -Финанс-02	3,000	млрд. руб.
<b>четверг 24 апреля 2008 г.</b>		<b>2,500</b>	<b>млрд. руб.</b>
<input type="checkbox"/>	Желдорипотека-02	2,500	млрд. руб.
<b>пятница 25 апреля 2008 г.</b>		<b>1,500</b>	<b>млрд. руб.</b>
<input type="checkbox"/>	Минплита-Финанс-01	0,500	млрд. руб.
<input type="checkbox"/>	ВКМ-Лизинг-Финанс-01	1,000	млрд. руб.
<b>понедельник 28 апреля 2008 г.</b>		<b>0,130</b>	<b>млрд. руб.</b>
<input type="checkbox"/>	Пром Тех Лизинг-01	0,130	млрд. руб.
<input type="checkbox"/>	АКБ СОЮЗ-03	2,000	млрд. руб.
<b>вторник 29 апреля 2008 г.</b>		<b>1,500</b>	<b>млрд. руб.</b>
<input type="checkbox"/>	ГЭС-02	1,500	млрд. руб.
<input type="checkbox"/>	ЧТПЗ-03	8,000	млрд. руб.

## Выплаты купонов

среда 23 апреля 2008 г.	3162,3	млн. руб.
□ Россия, 25057	774,90	млн. руб.
□ Московская область, 26007	638,24	млн. руб.
□ Россия, 25059	623,61	млн. руб.
□ Россия, 26200	425,88	млн. руб.
□ Санкт-Петербург, 26007	134,70	млн. руб.
□ Ленэнерго, 3	119,97	млн. руб.
□ Самохвал, 1	85,26	млн. руб.
□ КД авиа-Финансы, 1	64,82	млн. руб.
□ Синергия, 1	54,85	млн. руб.
□ МГТС, 4	53,10	млн. руб.
□ Уральский лизинговый центр, 1	49,86	млн. руб.
□ Интурист, ВАО, 1	44,88	млн. руб.
□ ЮЛК-ФИНАНС, 1	30,02	млн. руб.
□ АрнестФинанс, 1	28,72	млн. руб.
□ Белгородская область, 24002	20,04	млн. руб.
□ Иркутская область, 31002	13,46	млн. руб.
четверг 24 апреля 2008 г.	1210,7	млн. руб.
□ ВТБ, 5	220,65	млн. руб.
□ ОГК-6, 1	188,25	млн. руб.
□ Содружество-Финанс, 01	130,28	млн. руб.
□ Группа Джей Эф Си, 1	92,24	млн. руб.
□ Нижегородская область, 34003	84,26	млн. руб.
□ СОК-Автокомпонент, 1	65,82	млн. руб.
□ ПИВДОМ, 1	64,82	млн. руб.
□ ЦУН ЛенСпецСМУ, 1	49,36	млн. руб.
□ Якутия (Саха), 35002	48,63	млн. руб.
□ Связь-Банк, 1	44,38	млн. руб.
□ АКИБАНК, 1	34,70	млн. руб.
□ БЕЛАЗКОМПЛЕКТ ПЛЮС, 1	31,42	млн. руб.
□ Магнолия, 1	29,79	млн. руб.
□ УРСА Банк, 6	28,61	млн. руб.
□ Банк Союз, 1	23,06	млн. руб.
□ Жилсоципотека-Финанс, 1	20,94	млн. руб.
□ Арсенал, 2	18,92	млн. руб.
□ МЛК-Финанс, 1	17,69	млн. руб.
□ Томск-Инвест, 1	15,58	млн. руб.
□ РФЦ-Лизинг, 2	1,29	млн. руб.
пятница 25 апреля 2008 г.	686,1	млн. руб.
□ Москва, 46	249,30	млн. руб.
□ Бизнес Альянс, 2012 (ABS лизинг. пл. МОЭСК)	162,72	млн. руб.
□ Сибирьтелеком, 5	137,61	млн. руб.
□ Нордтекс (УК ТХ Яковлевский), 1	59,84	млн. руб.
□ БАНАНА-МАМА, 1	59,84	млн. руб.
□ Уральская химическая компания, 1	16,83	млн. руб.
суббота 26 апреля 2008 г.	55,2	млн. руб.
□ Русский Международный Банк, 1	55,15	млн. руб.
понедельник 28 апреля 2008 г.	291,9	млн. руб.
□ Москва, 47	249,30	млн. руб.
□ СЛАВИНВЕСТБАНК, 2	42,63	млн. руб.

## Погашения и оферты

среда 23 апреля 2008 г.			
□ МОСМАРТ ФИНАНС, 1	оферта	2,00	млрд. руб.
□ АрнестФинанс, 1	оферта	0,60	млрд. руб.
четверг 24 апреля 2008 г.			
□ МГТС, 4	оферта	1,50	млрд. руб.
□ УРСА Банк, 6	погашение	1,50	млрд. руб.
□ Уралвнешторгбанк, 1	погашение	1,50	млрд. руб.
□ СОК-Автокомпонент, 1	погашение	1,10	млрд. руб.
□ Банк Союз, 1	погашение	1,00	млрд. руб.
□ Арсенал, 2	оферта	0,30	млрд. руб.
пятница 25 апреля 2008 г.			
□ ВТБ, 5	оферта	15,0	млрд. руб.
□ Сибирьтелеком, 5	погашение	3,00	млрд. руб.
□ Самохвал, 1	оферта	1,50	млрд. руб.
понедельник 28 апреля 2008 г.			
□ Жилсоципотека-Финанс2	оферта	1,50	млрд. руб.
вторник 29 апреля 2008 г.			
□ Инвесткомпания РУБИН-1	оферта	1,2	млрд. руб.
□ КД авиа-Финансы, 1	оферта	1,0	млрд. руб.
□ Банк Солидарность, 2	оферта	1,0	млрд. руб.
□ АКИБАНК, 1	оферта	0,6	млрд. руб.
□ Белгородская обл.-24001	погашение	0,3	млрд. руб.
среда 30 апреля 2008 г.			
□ Россия, 25058	погашение	42,0	млрд. руб.
□ Синергия, 1	оферта	1,0	млрд. руб.
воскресенье 4 мая 2008 г.			
□ БЕЛАЗКОМПЛЕКТ ПЛЮС, 1	оферта	0,5	млрд. руб.
понедельник 5 мая 2008 г.			
□ ЦУН ЛенСпецСМУ, 1	оферта	1,0	млрд. руб.
□ Русский Межд.Банк, 1	оферта	1,00	млрд. руб.
четверг 8 мая 2008 г.			
□ Группа ОСТ, 2	погашение	1,0	млрд. руб.
понедельник 12 мая 2008 г.			
□ Банк Ренессанс Капитал 2008	погашение	2,7	млрд. руб.
□ Дымовское колбасное пр-во, 1	оферта	0,8	млрд. руб.

**среда 23 апреля 2008 г.**

- 03:50 Япония: Сальдо торгового баланса за март Прогноз - +Y1405.0 млрд.
- 11:30 Германия: Индекс деловой активности в производственном секторе за апрель Прогноз - 54.8
- 11:30 Германия: Индекс деловой активности в секторе услуг за апрель Прогноз - 51.6
- 12:00 Еврозона: Индекс деловой активности в секторе услуг за апрель Прогноз - 51.4
- 12:00 Еврозона: Индекс деловой активности в производственном секторе за апрель Прогноз - 51.7
- 12:30 Великобритания: Протоколы заседания Банка Англии
- 13:00 Еврозона: Новые промышленные заказы за февраль
- 15:00 США: Индекс рефинансирования за неделю до 18 апреля
- 17:00 Еврозона: Индекс деловой активности по данным Национального Банка Бельгии за апрель
- 18:00 США: Количество запланированных увольнений за март
- 18:30 США: Запасы нефти и нефтепродуктов за неделю до 18 апреля

**четверг 24 апреля 2008 г.**

- 03:50 Япония: Индекс деловой активности в промышленном секторе за февраль Прогноз - -0.5%
- 03:50 Япония: Индекс цен на корпоративные услуги за март Прогноз - +0.7%
- 12:00 Еврозона: Сальдо платежного баланса без учета сезонных колебаний за февраль
- 12:00 Еврозона: Сальдо платежного баланса с учетом сезонных колебаний за февраль
- 12:00 Еврозона: Притоки прямых и портфельных инвестиций за февраль
- 12:00 Германия: Индекс деловых ожиданий за апрель Прогноз - 98.0
- 12:00 Германия: Индекс оценки текущей экономической ситуации за апрель Прогноз - 111.0
- 12:00 Германия: Индекс настроения в деловых кругах за апрель Прогноз - 104.4
- 12:30 Великобритания: Розничные продажи за март Прогноз - -0.2% м/м, 4.5% г/г
- 16:30 США: Заказы на товары длительного пользования без учета транспортировки за март Прогноз - 0.4%
- 16:30 США: Заказы на товары длительного пользования за исключением заказов оборонной промышленности за март
- 16:30 США: Заказы на товары длительного пользования за март Прогноз - 0.1%
- 16:30 США: Количество заявок на пособие по безработице за неделю до 19 апреля Прогноз - 375 тыс.
- 18:00 США: Продажи на первичном рынке жилья за март Прогноз - 585 тыс.
- 18:00 США: Индекс количества приглашений о трудоустройстве за март
- 18:30 США: Запасы природного газа за неделю до 18 апреля

**пятница 25 апреля 2008 г.**

- 03:30 Япония: Индекс потребительских цен по стране в целом за март Прогноз - 1.2%
- 03:30 Япония: Индекс потребительских цен по Токио за апрель Прогноз - 0.5%
- 12:00 Еврозона: Денежный агрегат M3 за март Прогноз - 10.8%
- 12:30 Великобритания: Предварительные данные по приросту ВВП за 1 квартал Прогноз - 0.4% к/к, 2.5% г/г
- 18:00 США: Индекс настроения потребителей по данным Мичиганского Университета за апрель Прогноз - 63.5

**ОАО «Промсвязьбанк»**

109052, Москва,  
ул. Смирновская, 10, стр. 22

**Круглосуточная  
информационно-справочная служба банка:**

8 800 555-20-20 (звонок из регионов РФ бесплатный)  
+7 (495) 787-33-34

**Инвестиционный департамент**

т.: +7 (495) 777-10-20 доб. 70-53-03, 70-20-00  
ф.: +7 (495) 777-10-20 доб. 70-47-37  
E-mail: [ib@psbank.ru](mailto:ib@psbank.ru)

**Руководство****Зибарев Денис Александрович**

[Zibarev@psbank.ru](mailto:Zibarev@psbank.ru)

Руководитель департамента

70-47-77

**Тулинов Денис Валентинович**

[Tulinov@psbank.ru](mailto:Tulinov@psbank.ru)

Руководитель департамента

70-47-38

**Субботина Мария Александровна**

[Subbotina@psbank.ru](mailto:Subbotina@psbank.ru)

Заместитель руководителя департамента

70-47-33

**Аналитическое управление****Бобовников Андрей Игоревич**

[Bobovnikov@psbank.ru](mailto:Bobovnikov@psbank.ru)

Начальник отдела

70-47-31

**Монастыршин Дмитрий Владимирович**

[Monastyrshin@psbank.ru](mailto:Monastyrshin@psbank.ru)

Заместитель начальника отдела

70-20-10

**Шагов Олег Борисович**

[Shagov@psbank.ru](mailto:Shagov@psbank.ru)

Главный специалист

70-47-34

**Крусткалн Ян Эдуардович**

[Krustkaln@psbank.ru](mailto:Krustkaln@psbank.ru)

Главный специалист

70-47-32

**Жариков Евгений Юрьевич**

[Zharikov@psbank.ru](mailto:Zharikov@psbank.ru)

Ведущий специалист

70-47-35

**Захаров Антон Александрович**

[Zakharov@psbank.ru](mailto:Zakharov@psbank.ru)

Специалист

70-47-75

**Управление торговли и продаж****Павленко Анатолий Юрьевич**

[APavlenko@psbank.ru](mailto:APavlenko@psbank.ru)

Треjder

Прямой: +7(495)705-90-69  
+7(495)777-10-20 доб. 70-47-23

**Рыбакова Юлия Викторовна**

[Rybakova@psbank.ru](mailto:Rybakova@psbank.ru)

Треjder

Прямой: +7(495)705-90-68  
+7(495)777-10-20 доб. 70-47-41

Настоящий информационно-аналитический обзор предоставляется исключительно в информационных целях и не содержит рекомендаций или предложений о совершении сделок. ОАО «Промсвязьбанк» уведомляет, что использование представленной информации не обеспечивает защиту от убытков или получение прибыли. ОАО «Промсвязьбанк» и его сотрудники не несут ответственности за полноту и точность предоставленной информации, а также последствия её использования, и оставляют за собой право пересмотреть её содержание в любой момент без предварительного уведомления.

Настоящим уведомляем всех заинтересованных лиц о том, что при подготовке обзора использовалась информация, полученная из сети Интернет, а также других открытых источников информации, рассматриваемых нами на момент публикации как достоверные.

ОАО «Промсвязьбанк», Москва, ул. Смирновская, 10, т.: 777-10-20, web-сайт: [www.psbank.ru](http://www.psbank.ru)  
Аналитическое управление Инвестиционного Департамента, т. 777-10-20(доб. 704733), e-mail: [ib@psbank.ru](mailto:ib@psbank.ru)