



24 февраля 2012 г.

ФОНДОВЫЕ ИНДЕКСЫ

Индекс	Значение	Изм. за день, %
RTS	1 642,0	-0,81%
ММВБ	1 538,2	-1,33%
DJIA	12 984,7	0,36%

МАКРОЭКОНОМИЧЕСКИЕ ИНДИКАТОРЫ

Наименование	Значение
Цена на нефть марки "Brent", \$/баррель	123,9
Учётная ставка ФРС США	0-0.25%
Учётная ставка ЕЦБ	1,00%
Золотовалютные резервы, \$ млрд	504,4
Инфляция РФ по итогам янв.-дек. 2011 года	6,10%
Ставка рефинан. ЦБ РФ	8,00%
Остатки средств на счетах ЦБ РФ, млрд руб.	982

АКЦИИ (лидеры роста/падения на ММВБ)

Эмитент	Макс. цена	Мин. цена	Цена закр.	% изм. закр.
РусГидро	1,12	1,0755	1,0816	1,72%
Ростел -ап	96,97	94,62	96,92	0,96%
Балтика ао	1419,8	1361,3	1419,8	0,00%
СОЛЛЕРС	419	395	417	0,00%
Газпрнефть	154	150,01	151,89	0,00%
Транснф ап	55700	53198	53351	-3,34%
Роснефть	214,85	199,93	200,98	-3,69%
РусГидро	1,1471	1,1	1,1047	-3,96%
Роснефть	214,39	203,02	203,4	-5,61%
ВТБ ао	0,0675	0,0632	0,0632	-7,00%

ОБЛИГАЦИИ (лидеры по оборотам на ММВБ)

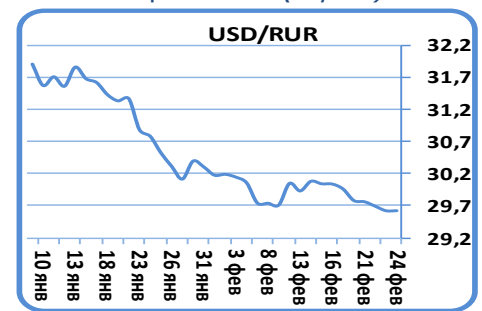
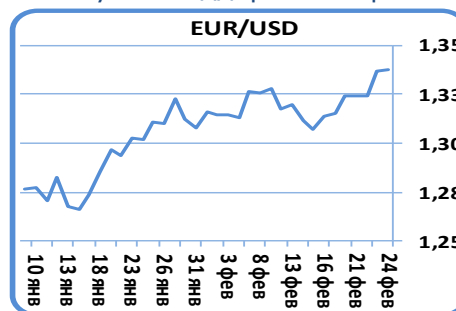
Бумага сокр.	Оборот млн руб	Доходность	Цена посл	% изм. закр.
МГор53-об	1 600,9	7,56%	99,42	-0,83%
ВТБ24 02	1 013,3	7,88%	100,01	-0,12%
ЮгФинСер01	808,3	0,00%	99,78	-0,22%
НижгорОбл7	690,3	9,23%	102,2	0,05%
Газпрнефт9	667,2	8,54%	100,43	0,38%
Транснф 03	548,9	-5,37%	109,71	-0,18%
Мос.обл.7в	484,5	8,56%	99,25	-0,05%
БашнефтьБ1	463,0	8,71%	101,31	-0,13%
Газпрнефт10	437,6	8,82%	101,2	-0,78%
УрлсБЛКБ06	400,1	11,24%	101	0,99%

Главные новости

- Инфляция в РФ за неделю составила 0,1%
- 25-26 февраля состоится встреча министров финансов G-20

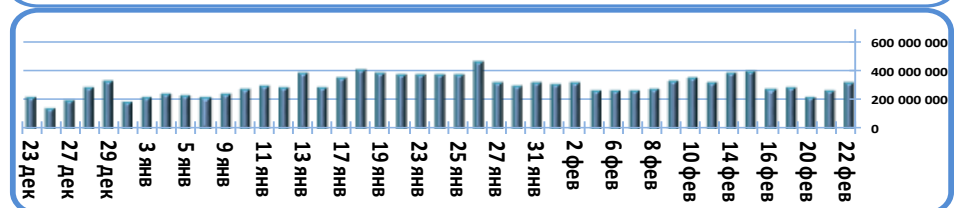
Валютный рынок

- Евро стремительно дорожает (стр. 2)
- Рубль поддержан нефтью и внешними рынками (стр. 2)



Фондовый рынок

- Американские рынки выросли, но незначительно (стр. 3)
- По ММВБ мы ждем снижения в район 1520 пунктов в отсутствие драйверов роста (стр. 3)



Долговой рынок

- Котировки облигаций рублёвого корпоративного долга в ходе торгов во вторник не были подвержены существенным изменениям (стр. 4)

Календарь основных событий

Наименование	Страна	Время
Данные по экспорту/импорту	Германия	11:00
Данные по ВВП за 4 кв. 2011 г.	Германия	11:00
Личные расходы потребителей	Германия	11:00
Данные по экспорту/импорту	Британия	13:30
Данные по ВВП за 4 кв. 2011 г.	Британия	13:30
Личные расходы потребителей	Британия	13:30
Мичиганский индекс потребительской уверенности	США	18:55
Данные по продажам на первичном рынке жилья	США	19:00

24 февраля 2012 г.

ДЕНЕЖНЫЙ РЫНОК

Наименование	Значение	Изм. за день, %
Ост. средств на депозитных счетах ЦБ РФ, млрд руб.	252,9	14,25%
Ост. средств на кор. счетах ЦБ РФ, млрд руб.	729,2	-7,60%
MIACR (overnight), %	4,42	0,00%
LIBOR USD (12M), %	1,07	0,00%
LIBOR EUR (12M), %	1,62	-0,39%

Экономические новости

За неделю с 14 по 20 февраля цены в РФ выросли на 0,1%. Рост цен с начала месяца составил 0,3%, с начала года - 0,8%. Стоимость бензина, по данным Росстата, за прошедшую неделю не изменилась, высокими темпами дорожают сахар, соль, баранина и плодоовощная продукция. При этом на 1,5% дешевеют пшено и гречневая крупа. Начало 2012 года ставит очередной рекорд по минимальной инфляции благодаря переносу индексации тарифов.

ВАЛютный рынок

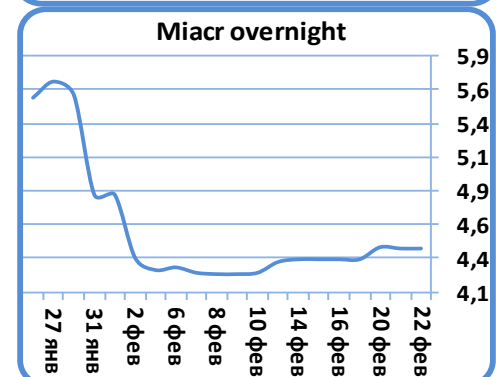
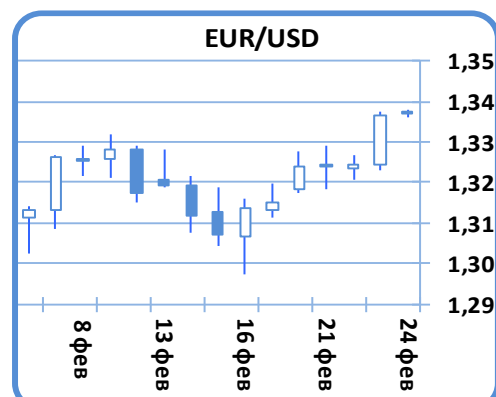
Наименование	Значение	Изм. за день, %
USD/RUR	29,62	0,00%
EUR/RUR	39,61	0,00%
EUR/USD	1,34	0,04%
USD/JPY	80,35	0,54%
USD/CHF	0,90	0,03%

Денежный рынок

Денежный рынок остается стабильным в преддверии крупных налоговых выплат. Так, сумма остатков на корреспондентских счетах и депозитах в ЦБ сократилась почти на 30 млрд. рублей и опустилась ниже отметки 1 трлн. рублей. Напомним, в понедельник пройдет выплата НДС и акцизов, во вторник платится налог на прибыль, которые совокупно приведут к оттоку ликвидности из системы на 350 млрд. рублей. В среду банки будут гасить депозиты Минфину на 126 млрд. рублей. С точки зрения денежного рынка, начало следующей недели будет наиболее напряженным, хотя уже к концу недели мы ожидаем восстановления ликвидности к уровням 1 трлн..

На межбанковском рынке роста ставок не наблюдается, по сравнению с уровнями среды ставки на денежном рынке сокращаются, опустившись ниже 4,5%. Тем не менее, мы видим риски роста ставок в понедельник-вторник к отметке 5% на сокращении ликвидности.

Валютный рынок



Европейская валюта достигла 2,5 месячных максимумов, пробив 100 дневную скользящую среднюю. Пара евро/доллар на текущий момент торгуется на отметке 1,3370. Несмотря на ряд противоречивых высказываний финансовых властей, европейская валюта выросла преимущественно на хорошей статистике по экономике Германии от IFO. По данным института, индекс бизнес-климата составил 109,6 пунктов феврале, что значительно выше предыдущих данных (108,3) и прогнозов (108,8). Индекс текущей оценки вырос до 117,5 пунктов, в то время как ожидался на один пункт ниже. Индекс ожиданий достиг 102,3 пунктов против 100,9 пунктов в январе. В результате, данные по драйверу европейской региона позволили инвесторам надеяться на то, что крупнейшая экономика Европы удержится от рецессии. С точки зрения технического анализа, европейская валюта пробила значимые уровни сопротивления и вновь демонстрирует склонность к росту. Однако фундаментально, особенно в преддверии очередного вливания ликвидности от ЕЦБ на аукционе 29 февраля, предпосылок для долгосрочного роста единой валюты нет. Кроме того, вчера глава ФРБ Далласа отметил, что состояние рынка труда и последние макроэкономические данные исключают необходимость принятия дополнительных стимулирующих мер со стороны ФРС, на данную новость валютный рынок не отреагировал. Мы видим возможность роста евро до отметки 1,344 в моменте с ограниченными перспективами дальнейшего восходящего движения.

Российская валюта, благодаря нефти, пробившей отметку в 124 доллара за баррель, укрепилась до 33,85 рублей к корзине. Рост склонности к риску у инвесторов, в частности, индекс волатильности 7 крупнейших валют, рассчитываемый JPMorgan, опустился до 9,76% - минимального значения с августа 2008 года, что свидетельствует о росте привлекательности торговли кэрри-трейд и может оказать дополнительную поддержку рублю в случае закрепления тенденции.

24 февраля 2012 г.

МИРОВЫЕ РЫНКИ

Рынок акций

Индекс	Значение	Изм. за день, %
DJIA	12 984,7	0,36%
NASDAQ 100	2 594,9	0,59%
S&P 500 INDEX	2 594,9	0,06%
SSE COMPOSITE	2 417,2	0,32%
BOVESPA	65 819,6	-0,41%
NIKKEI 225 (10.00 MCK)	9 614,0	0,19%

РОССИЙСКИЕ ИНДЕКСЫ

Индекс	Значение	Изм. за день, %
PTC	1 642,0	-0,81%
ММВБ	1 538,2	-1,33%

Зарубежные рынки

В четверг американские рынки закрылись в положительной области благодаря неплохим статданным и проигнорировали тот факт, что днем ранее рейтинговое агентство Fitch понизило рейтинг Греции до уровня C с CCC, т.е. до последнего уровня перед дефолтом. После завершения обмена облигаций агентство планирует понизить рейтинг страны до так называемого ограниченного дефолта – RD.

Количество первичных обращений за пособием по безработице в Америке выросло на 3 тысячи – до 351 тысячи, но все равно оказалось меньше прогнозов. Индекс стоимости жилья в декабре вырос на 0.7% (месяц-к-месяцу), хотя в квартальном выражении индекс снизился на 0.1%. Продажи на вторичном рынке недвижимости в январе составили 4,57 млн домов – немного ниже, чем ожидалось - 4,65 млн.

В целом, по итогам четверга большинство бумаг в США выросли, лучше рынка смотрелись финансовые компании и телекомы. Так, акции Apple снова вернулись к уровню в 500 долларов за акцию, очевидно на сообщениях главы компании, что в этом году компания порадуется принципиально новыми продуктами.

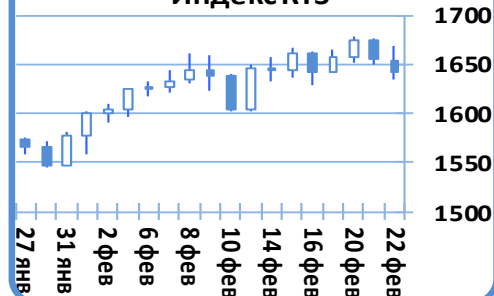
Нефть продолжает медленно, но уверенно расти, уровень в 125 долларов уже не за горами. Росту котировок способствует нарастание напряжение вокруг Ирана и его ядерной программы. Так, комиссию МАГАТЭ не пустили на ядерные объекты, так что их визит в страну завершился ничем, а сам Иран активно проводит учения с использованием ВВС и системы ПРО для тренировки защиты ядерных объектов от воздушных атак. Согласно опросу Блумберга, большинство инвесторов ожидает дальнейшего роста котировок нефти ввиду сохранения напряженной обстановки в Иране. В ближайшие дни ожидается публикация доклада МАГАТЭ по итогам визита, однако его риторика скорее будет аналогична ноябрьскому докладу, что еще больше подольет масла в отношения США, Европы и Ирана.

Российский рынок

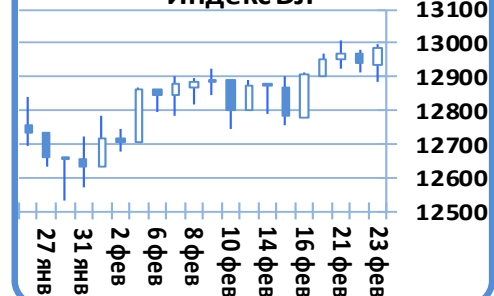
Российский рынок сегодня открылся вверх, отыгрывая позитивную динамику зарубежных «коллег». Тем не менее, активность торгов невелика, да и в тех же США сильного скачка не наблюдается, индексы стоят на сильных сопротивлениях. Из статистики в Америке сегодня выйдет индекс потребительских настроений от Мичиганского университета и данные по продажам новых домов, по консенсусу ожидаются хорошие результаты. Однако этого вряд ли будет достаточно для формирования хорошего восходящего движения.

По ММВБ мы по-прежнему придерживаемся мнения, что в ближайшее время он может спуститься в район 1520 пунктов, так как для продолжения роста требуются новые мощные драйверы, которые пока не сформировались.

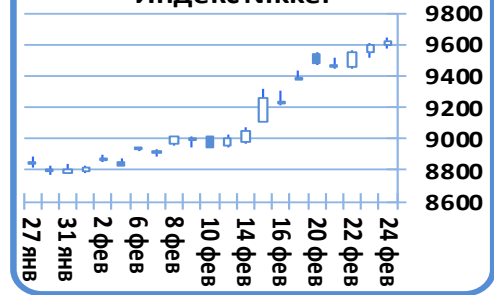
Индекс RTS



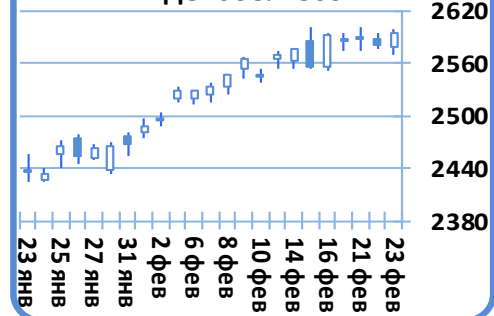
Индекс DJI



Индекс Nikkei



Индекс S&P 500



24 февраля 2012 г.

ДОЛГОВОЙ РЫНОК

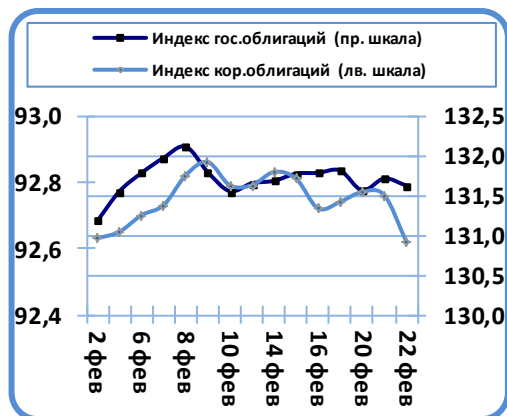
Наименование	Значение	Изм. за день, %
Доходность Russia 30 (% год.)	4,15	-0,53%
Доходность UST-10 (% год.)	2,00	-0,26%
Спрэд Russia 30 и UST-10 (б.п.)	216	-0,01
Индекс корп. облигаций ММВБ	92,62	-0,15%
Индекс гос. облигаций ММВБ	131,62	-0,07%

Рынок облигаций

Государственные облигации

В секции российского государственного долга по итогам торгового дня во вторник в рядах участников рынка преобладали консолидационные настроения, лишь в некоторых выпусках замечался незначительный рост доходности, - шестилетний ОФЗ 26205 показал снижение котировок на 0,25%; его же примеру последовал другой четырехлетний выпуск ОФЗ 26204, доходность которого подросла до уровня 7,69% годовых. ОФЗ 26206 подрос на 0,40%; другие выпуски, по которым проходили торговые обороты, существенного изменения доходности не показали, - так без изменения доходности торговались облигации ОФЗ 25077, ОФЗ 26199, ОФЗ 25075. С доходностью 7,35% годовых закрылся ОФЗ 26203 стоимость которого незначительно снизилась до 98,79% от номинала.

На внешних рынках в сегменте облигаций государственного долга США преобладала разнонаправленная динамика, более короткие выпуски закрылись небольшим ростом доходности в пределах одного – двух пунктов; более длинные выпуски закрылись незначительным снижением доходности, в частности доходность семилетних казначейских билетов снизилась всего на 0,47 пункта до отметки 1,392% годовых; с доходностью 1,997% годовых закрылись десятилетние казначейские облигации US Treasuries 10, показав снижение на 0,52 пункта; тридцатилетние госбонды США показали снижение доходности на один пункт до уровня 3,135% годовых. На рынках emerging markets доходность тридцатилетних евробондов России снизилась по итогам вчерашней торговой сессии на четыре пункта до уровня 4,155% годовых. Спрэд суверенного российского евродолга Russia 30 к казначейским билетам США US Treasuries 10 сузился на три пункта до границы 216 пунктов.

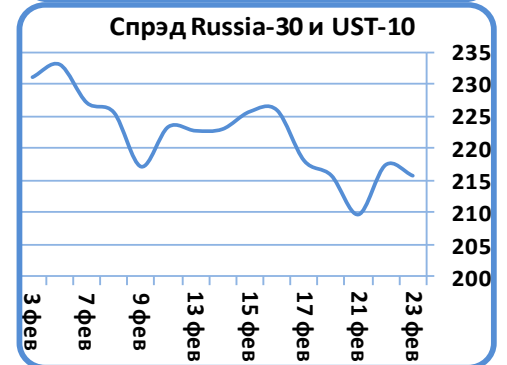
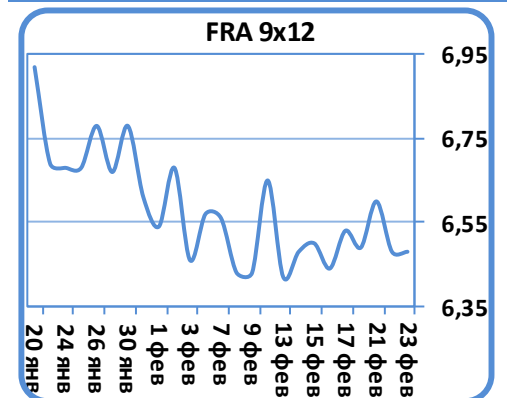


23 февраля 2012 г.

U.S. Treasury	Δ-е б.п.	Дох-ть	Операция
US 10YT	-0,52	1,997%	покупались
US 30YT	-0,97	3,135%	покупались
Russia 30	-4,00	4,155%	покупались
Brazil 10	0,00	3,231%	

Корпоративные облигации

Торговая активность в секторе рублевых корпоративных облигаций в ходе торгов во вторник оставалась слабой, котировки большинства наиболее торгуемых выпусков существенного изменения не претерпели. В секторе облигационных займов Москвы наибольший торговый оборот прошел в однолетнем 53-м выпуске, котировки которого снизились на 0,83%; 56-й выпуск прибавил 0,14%; четырехлетний 49-й выпуск подрос на 0,83%. В секторе субфедеральных и муниципальных облигаций седьмой выпуск нижегородской области закрылся с доходностью 9,23% годовых; третий выпуск Краснодарского края снизился на 0,54%; на малом объеме фиксировали прибыль в бумагах пятого выпуска белгородской области. Среди облигаций металлургического сектора четвертый биржевой выпуск Мечела снизится на 0,2%; 17-й займ Мечела подешевел на 0,69%; седьмой биржевой выпуск НЛМК закрылся с доходностью 8,47% годовых; на малом объеме прошли покупки бумаг четвертого выпуска Мечела, пятого выпуска ЕвразХолдинга. В секции бумаг нефти, газа и энергетики девятый выпуск Газпромнефти прибавил 0,38%; подросли доходности в облигациях первого выпуска Башнефти, десятого долга Газпромнефти, 19-м выпуске ФСК ЕЭС. В сегменте облигаций связи и транспорта восьмой долг МТС потерял 0,26% своей стоимости; незначительное снижение доходности было заметно в бумагах первого биржевого выпуска Аэрофлота, первого выпуска Теле2; подросла доходность в четвертом выпуске МТС. В финансовом секторе второй выпуск ВТБ 24 снизился на 0,12%; шестой выпуск Лизинговой компании Уралсиб прибавил 0,99%; в пределах 0,5% подросли пятые биржевые выпуски банка Зенит и Россельхозбанка; на меньшем объеме несущественное снижение доходности показали облигации пятого долга Транскредитбанка, 14-го выпуска Россельхозбанка; с доходностью 8,9% годовых закрылся девятый выпуск ВЭБа.



24 февраля 2012 г.

Статистика

Динамика акций на ММВБ

Телекомы	% изменение цены				
	с начала 2011 года	за 3 мес.	за 1 мес.	за 1 нед.	за 1 д.
Ростел -ао	-10,0%	-4,4%	-1,2%	-3,3%	0,3%
Ростел -ап	5,6%	-12,2%	-8,4%	-1,4%	-0,4%
МТС-ао	-26,7%	-21,0%	8,9%	-2,1%	-1,4%
Энергетика					
ОГК-2 ао	-52,9%	-3,6%	10,1%	-1,4%	0,8%
ФСК ЕЭС ао	-10,7%	0,3%	1,4%	-3,5%	1,1%
ХолМРСК ао	-47,2%	1,7%	15,4%	0,5%	4,5%
ИнтерРАОао	-90,5%	9,4%	6,3%	-5,1%	1,1%
РусГидро	-30,3%	2,3%	9,6%	0,9%	0,6%
Металлургия/Удобрения					
ММК	-59,4%	14,8%	4,9%	-1,2%	0,5%
СевСт-ао	-23,5%	4,5%	-1,8%	-4,4%	0,5%
Мечел ао	-66,3%	7,0%	-1,6%	1,6%	-0,3%
Мечел ап	-50,5%	5,0%	3,5%	0,2%	0,3%
ГМКНорНик	-23,4%	7,0%	0,1%	-1,8%	0,9%
ПолюсЗолот	-30,9%	-13,5%	27,7%	5,3%	0,0%
Уркалий-ао	-8,4%	3,6%	8,3%	-0,7%	0,3%
Акрон	15,8%	-6,1%	0,7%	1,1%	0,6%
Нефть и газ					
Транснф ап	35,3%	15,4%	-8,1%	-6,2%	0,4%
Роснефть	-2,2%	6,8%	-5,9%	0,3%	1,3%
ГАЗПРОМ ао	-2,9%	12,3%	2,3%	-0,8%	0,8%
Сургнфгз-п	14,5%	20,4%	6,7%	0,3%	0,1%
Сургнфгз -ао	-17,1%	8,3%	4,2%	-0,1%	1,3%
Татнфт Зао	20,0%	27,5%	5,6%	3,5%	0,1%
Газпрнефть	17,7%	14,3%	2,2%	-0,1%	1,0%
Новатэк ао	18,1%	-0,9%	-0,1%	-2,0%	0,4%
ЛУКОЙЛ	0,3%	8,6%	-0,5%	-3,9%	1,5%
Банки					
Сбербанк	-6,9%	25,9%	13,7%	0,5%	0,6%
Сбербанк-п	-2,5%	24,8%	15,8%	1,2%	0,6%
ВТБ ао	-33,1%	11,1%	6,1%	-1,9%	0,6%

24 февраля 2012 г.

Итоги первичных размещений

Дата	Эмитент	Объем эмиссии / размещено по итогам аукциона, млн. руб.	Дата оферты /погашения	Ставка купона
17.02.12	ЗАО ГИДРОМАШСЕРВИС 02	3 000 / 3 000	/ 02.2015	10.75%
17.02.12	Башнефть, 04	10 000 / 10 000	/ 02.2022	9.00%
21.02.12	ЛК УРАЛСИБ, БО-09	1 500 / 1 500	/ 02.2015	11.50%
21.02.12	Татфондбанк, БО-04	3 000 / 3 000	02.2013 / 02.2015	11.25%
22.02.12	ОФЗ 26207	10 000 / 9 801	/ 02.2027	8.15%
22.02.12	Промсвязьбанк, БО-02.04	10 000 / 10 000	02.2013 / 02.2015	8.75%

Календарь ближайших первичных размещений

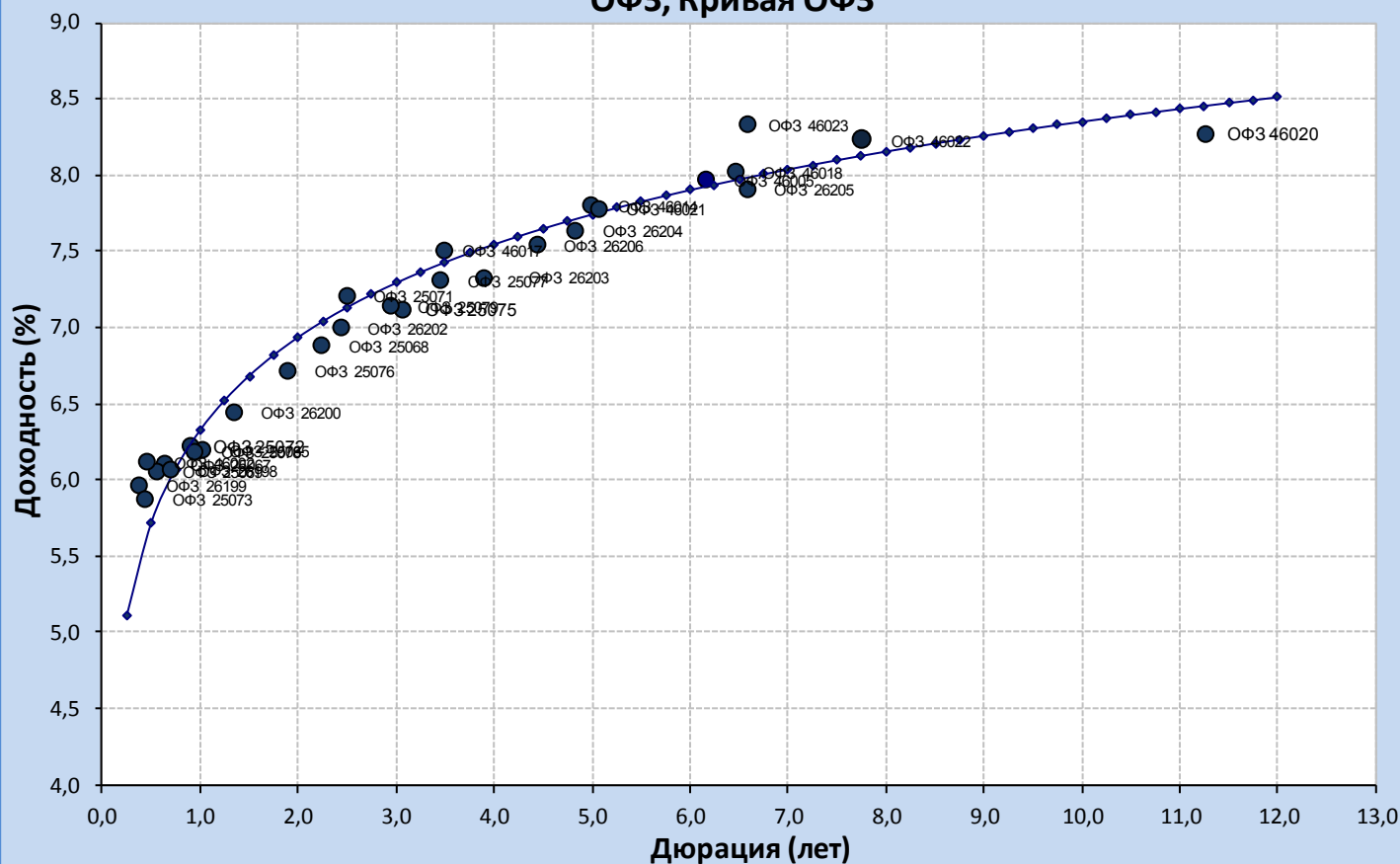
Дата	Бумага	Доп. информация
27.02.12	ТГК-1, 04	Объем - 2 000 000 000 / RUR
27.02.12	АИЖК, 21	Объем - 15 000 000 000 / RUR
01.03.12	ЕАБР СЕРИИ 02	Объем - 5 000 000 000 / RUR
02.03.12	ОАО ЗСД 03,04, 05	Объем - 15 000 000 000 / RUR
06.03.12	ОТП Банк БО-02	Объем - 6 000 000 000 / RUR
06.03.12	ОАО "Новая перевозочная компания"	Объем - 5 000 000 000 / RUR
06.03.12	Банк Петрокоммерц, БО-01	Объем - 3 000 000 000 / RUR
06.03.12	ТРАНСАЭРО, БО-01	Объем - 2 500 000 000 / RUR

Ближайшие выплаты купонов, погашения, оферты

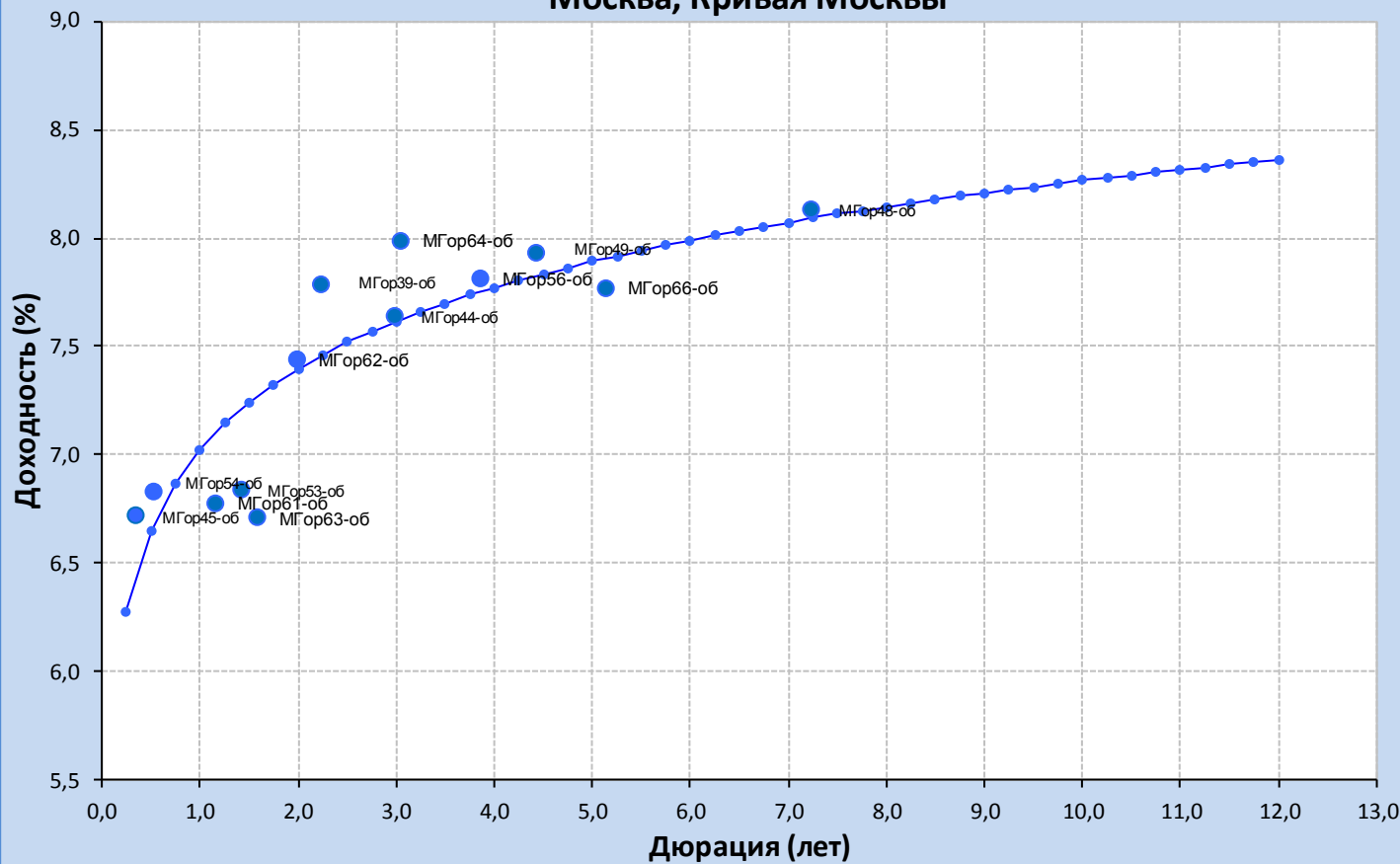
Дата	Тип события	Бумага	Доп. информация
24.02.2012	Выплата купона	НОМОС-БАНК, БО-01	Ставка купона - 7 % Размер купона (RUR) - 35.29 Объем - 5 000 000 000 / RUR Оценочная сумма выплаты - 176 450 000
24.02.2012	Оферта	Микояновский мясокомбинат, 02	Цена оферты – 100 Объем - 2 000 000 000 / RUR Номинал – 1000 Тип оферты - put

24 февраля 2012 г.

ОФЗ, Кривая ОФЗ

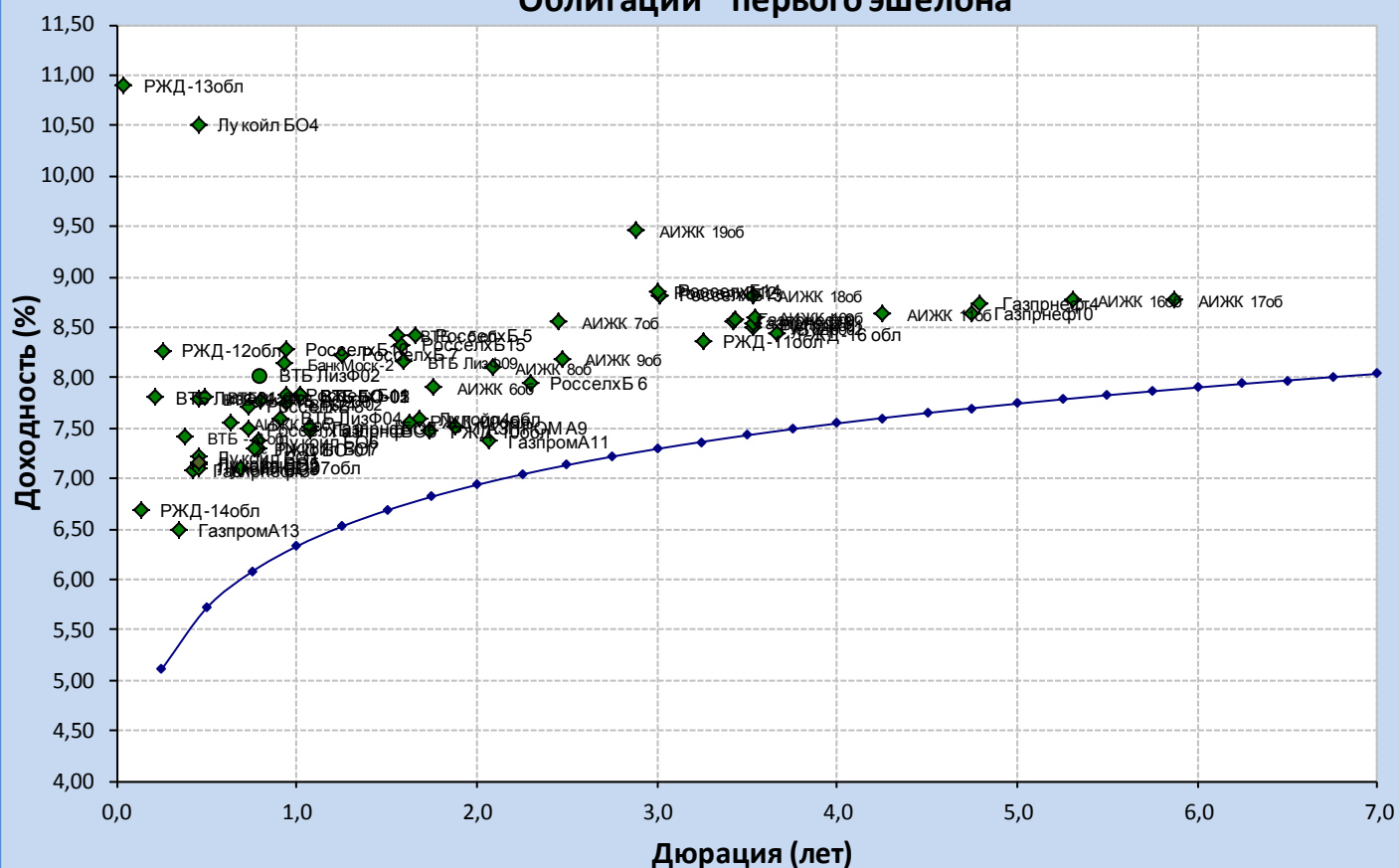


Москва, Кривая Москвы

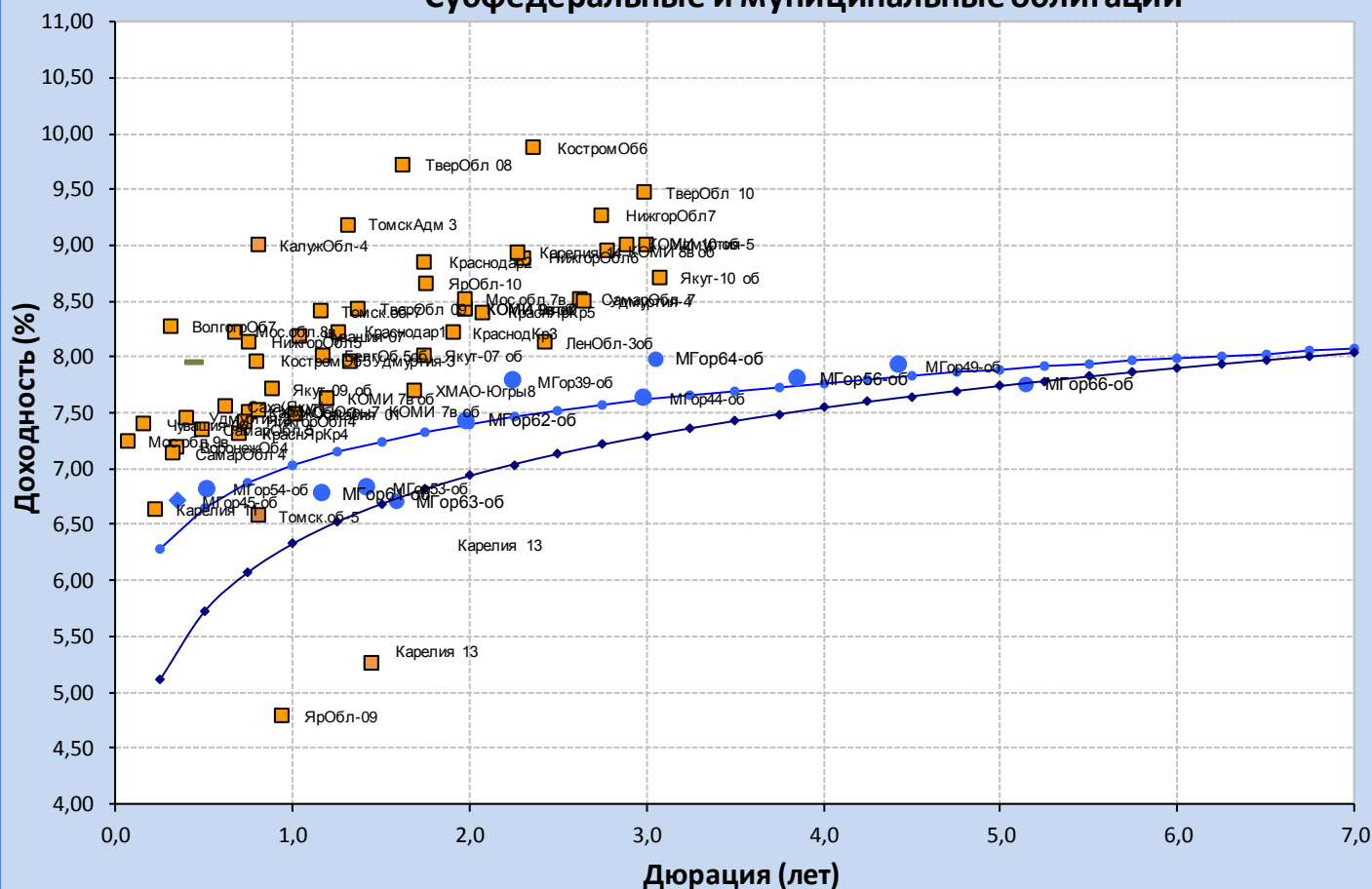


24 февраля 2012 г.

Облигации "первого эшелона"

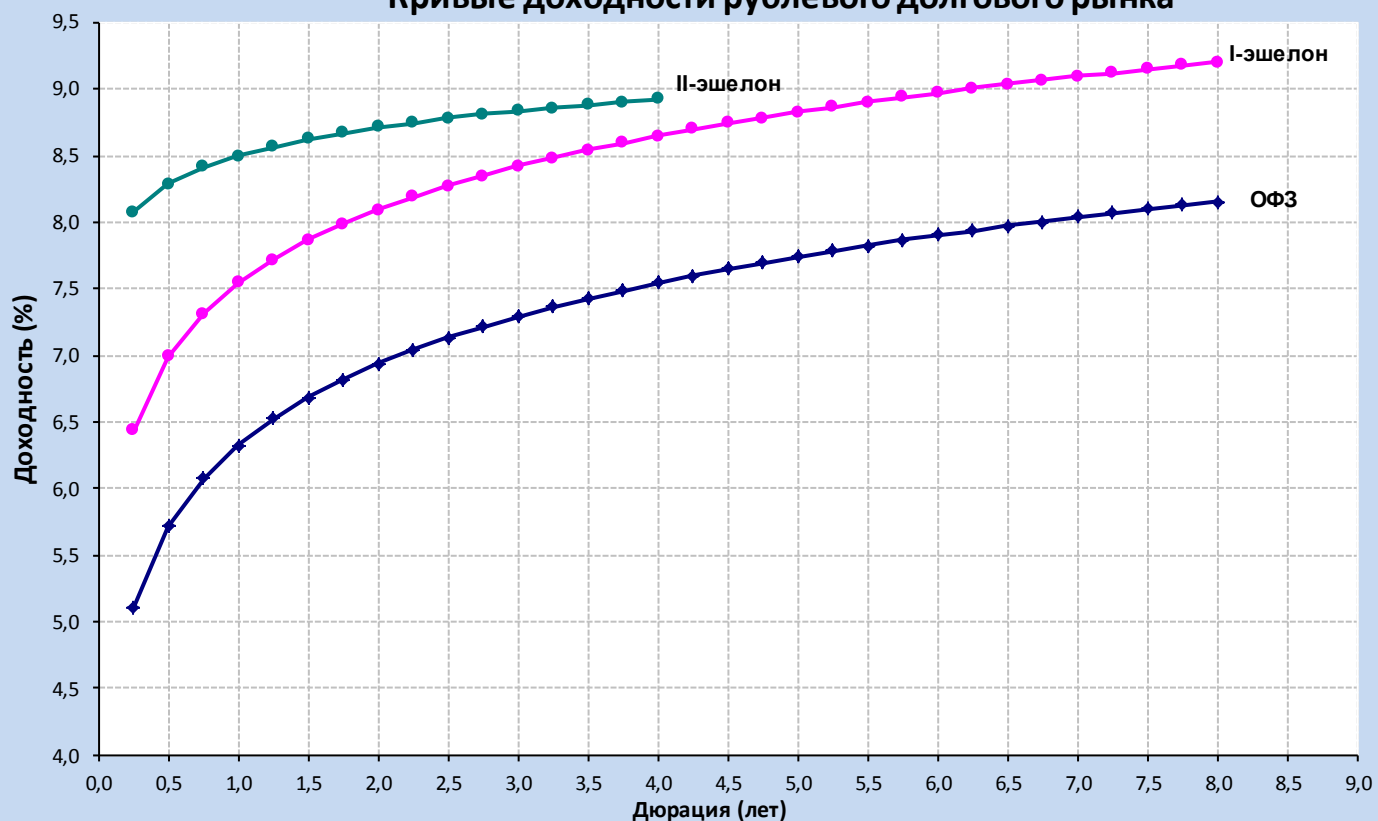


Субфедеральные и муниципальные облигации

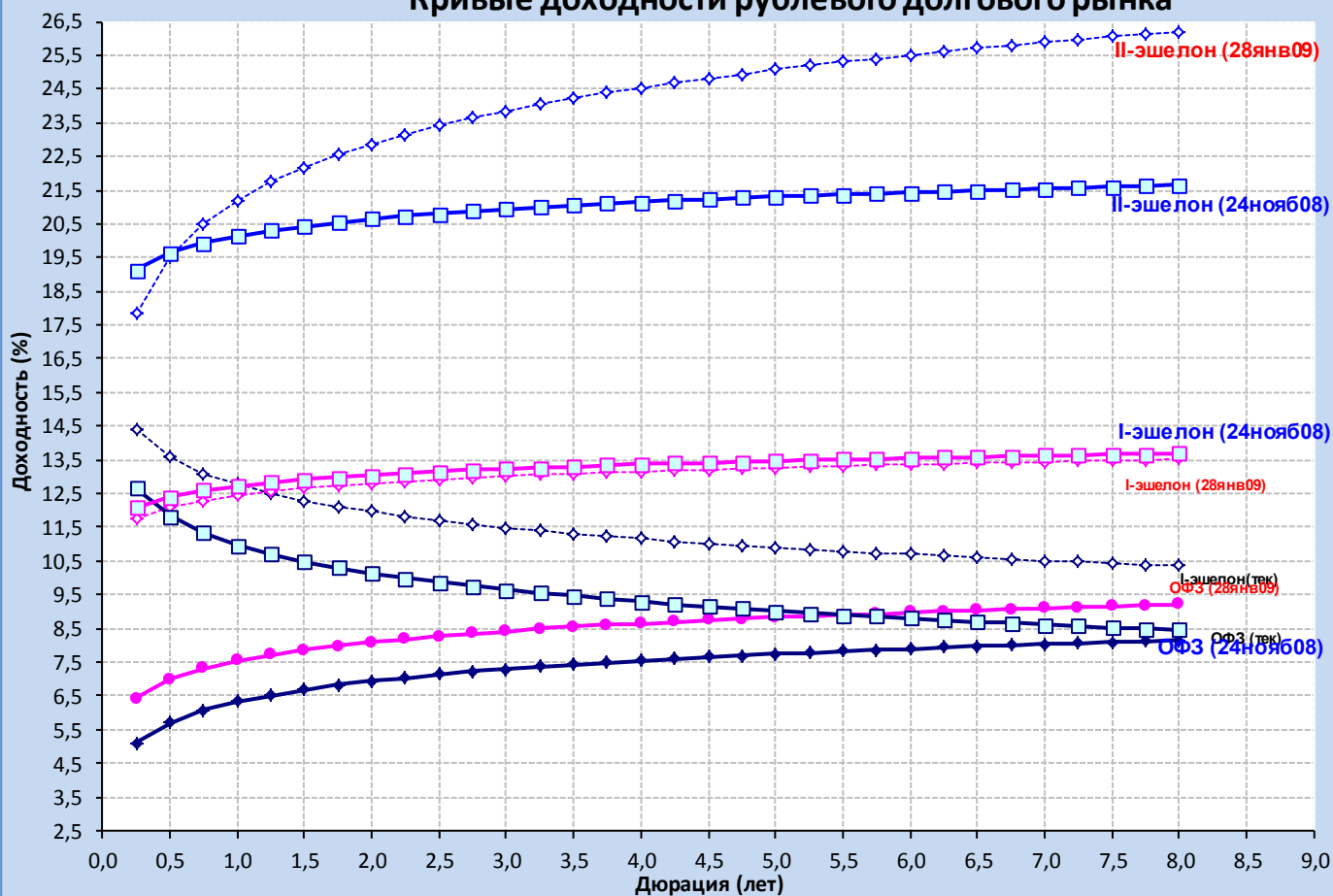


24 февраля 2012 г.

Кривые доходности рублевого долгового рынка

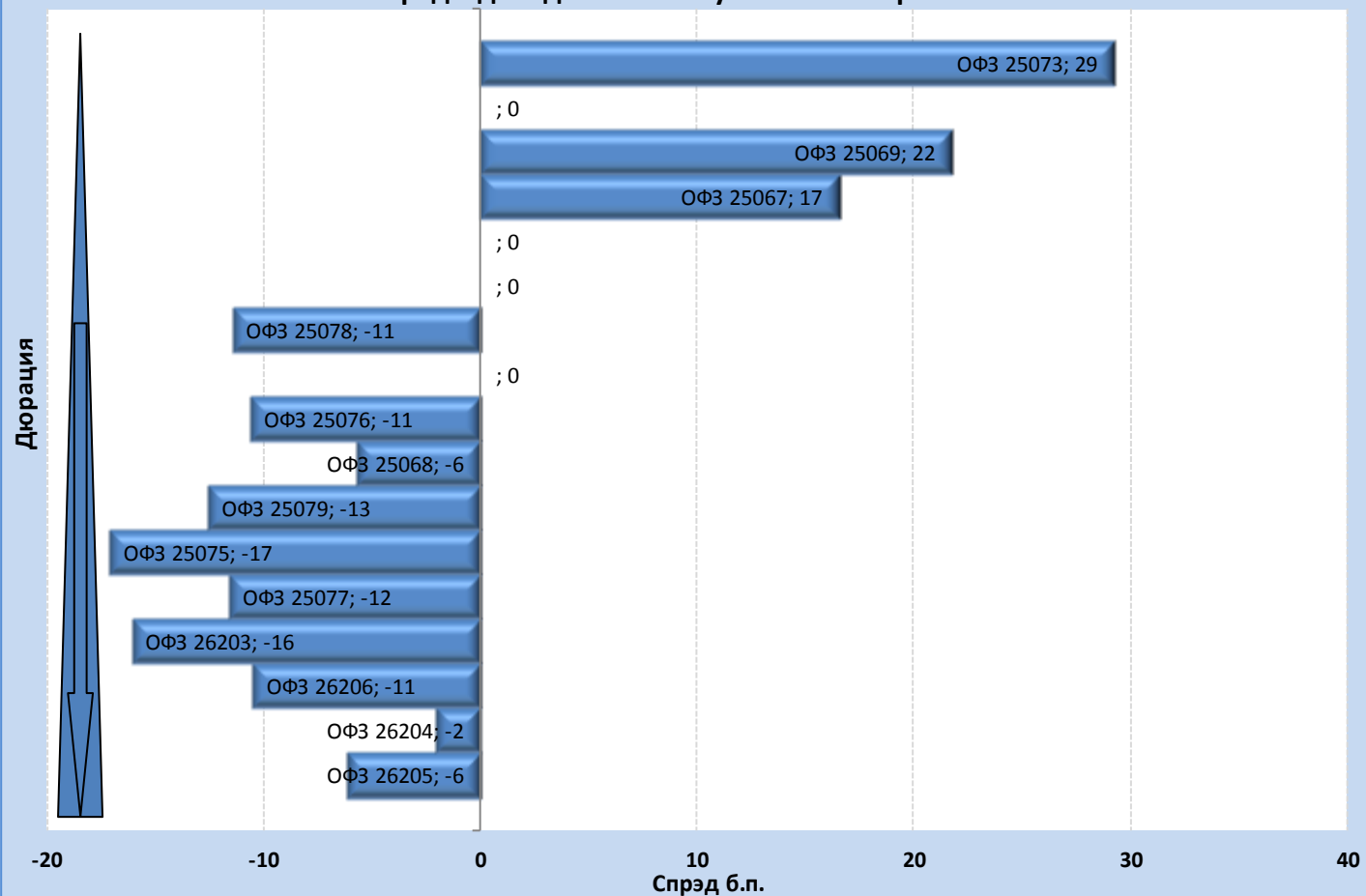


Кривые доходности рублевого долгового рынка

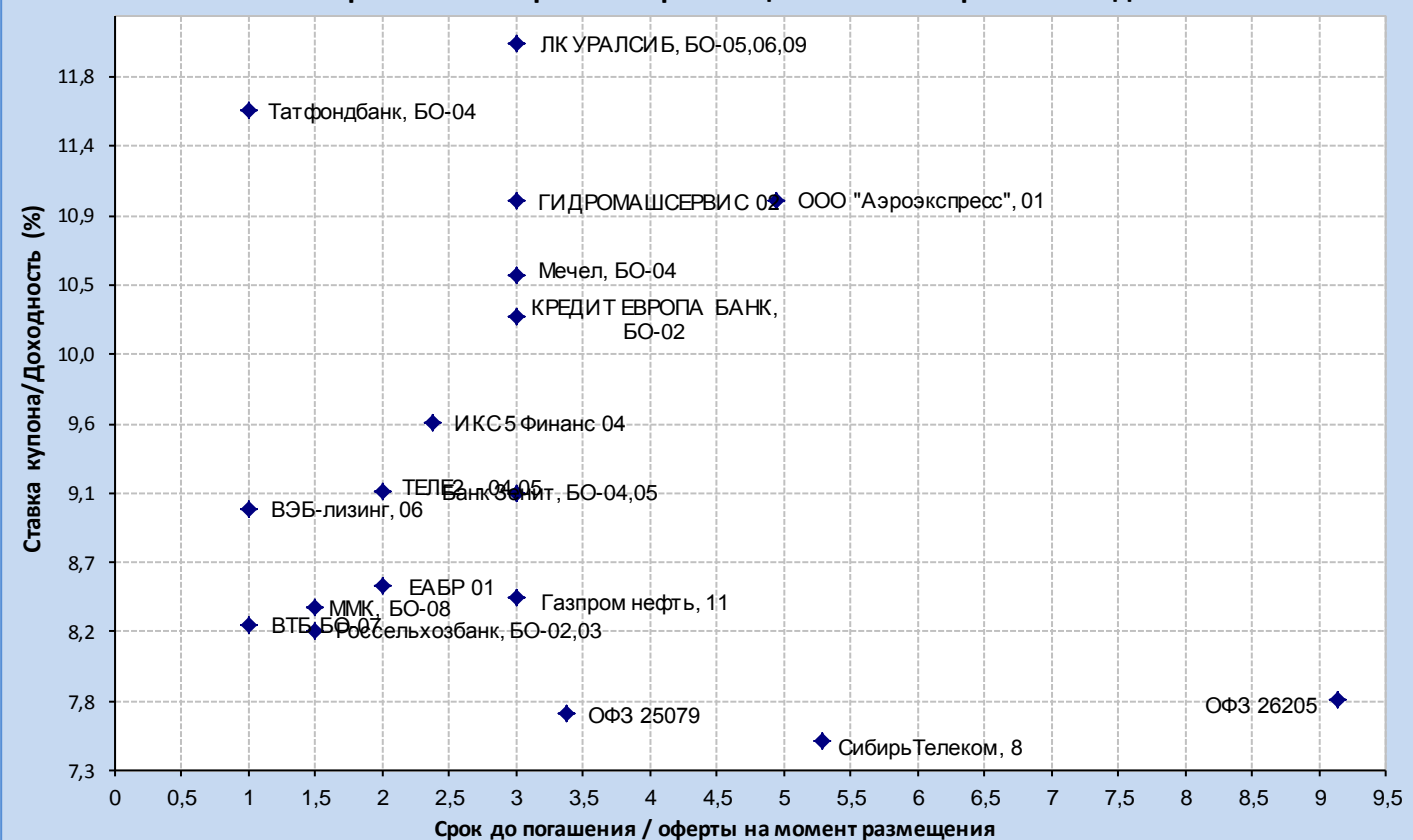


24 февраля 2012 г.

Спрэды доходностей выпусков ОФЗ к кривой ОФЗ



Карта итогов первичных размещений за янв-фев 2012 года



24 февраля 2012 г.

Лидеры оборотов по облигациям на ММВБ

ГКО/ОФЗ

Бумага сокр.	Оборот	Доходность	Макс. цена	Мин. цена	Цена закр.	% измен.
ОФЗ 26205	2534521051	7,94%	100,1	98,75	98,8	-0,25%
ОФЗ 26203	1987757947	7,35%	98,9	95	98,79	-0,10%
ОФЗ 26206	999358501	7,56%	100,1	99,85	99,9	0,40%
ОФЗ 25077	971207775	7,30%	100,65	100,55	100,59	-0,01%
ОФЗ 25078	864916012	6,25%	100,65	100,5	100,5	-0,04%
ОФЗ 25067	352279175	6,07%	103,4	103,36	103,4	0,03%
ОФЗ 25075	145216720	7,14%	99,6	99,6	99,6	0,04%
ОФЗ 26204	101995000	7,69%	99,75	99,75	99,75	-0,25%
ОФЗ 25079	499500000	7,15%	99,9	99,9	99,9	0,05%
ОФЗ 26199	30355325	5,96%	100,1	100,1	100,1	0,02%

Субфедеральные и муниципальные

Бумага сокр.	Оборот	Доходность	Макс. цена	Мин. цена	Цена закр.	% измен.
НижгорОбл7	690251276	9,23%	102,25	101,01	102,2	0,05%
Мос. обл. 7в	484547784	8,56%	99,5	99,25	99,25	-0,05%
КраснодКр3	228079670	8,25%	100,6	100	100,06	-0,54%
Удмуртия-5	227948928	9,00%	103,94	103,6	103,94	0,05%
КраснЯрКр5	81637501	8,41%	102,05	102	102	0,00%
БелГОб 5об	60455825	10,44%	100,5	97	97,5	-2,61%
Удмуртия-2	21075000	7,46%	100,4	100,3	100,4	0,00%
СамарОбл 4	4418439	7,15%	100,01	100	100	0,00%
КостромОб5	4040000	7,97%	101	101	101	0,00%
ТверОбл 08	464440	9,56%	109,75	109,75	109,75	0,18%

Нефть и газ, энергетика

Бумага сокр.	Оборот	Доходность	Макс. цена	Мин. цена	Цена закр.	% измен.
Газпрнефт9	667160021	8,54%	100,43	98,1	100,43	0,38%
Транснф 03	548887026	-5,37%	109,75	109,53	109,71	-0,18%
БашнефтьБ1	462982013	8,71%	101,31	101,31	101,31	-0,13%
Газпрнефт10	437645574	8,82%	101,2	101,2	101,2	-0,78%
ФСК ЕЭС-15	217844200	8,23%	101,75	101,5	101,6	-0,10%
ТГК-5-01	207956270	9,46%	100,25	99,25	99,25	-0,75%
ФСК ЕЭС-19	164750793	8,89%	96,35	96,35	96,35	-0,46%
ОГК-5 БО15	104186000	7,10%	100,18	100,15	100,15	0,15%
ТГК-9 01	81337000	8,88%	99,2	98,85	99,2	0,34%
Башнефть03	76212123	7,95%	103,65	103,65	103,65	-0,02%

Банки и финансовые компании

Бумага сокр.	Оборот	Доходность	Макс. цена	Мин. цена	Цена закр.	% измен.
ВТБ24 02	1013310264	7,88%	100,05	100	100,01	-0,12%
УрлсБЛКБО6	400083020	11,24%	101	100,01	101	0,99%
Росбанк-А3	380410334	8,54%	97,74	97,51	97,7	-0,01%
Зенит БО-5	305832000	8,75%	100,3	100,28	100,3	0,06%
РосселБ 5	298214032	8,38%	101,15	100,32	100,85	0,05%
ВЭБ 09	287384697	8,90%	97,54	97,25	97,25	-0,30%
ВЭБлизинг9	260944696	8,81%	101,38	100,35	100,4	0,00%
РосселБ14	244467319	8,80%	97,35	97,22	97,35	0,15%
ТрансКред5	200202003	7,93%	100,16	100,15	100,16	0,56%
ЮнкрБанкБ1	200000000	9,19%	100	100	100	0,00%

Москва

Бумага сокр.	Оборот	Доходность	Макс. цена	Мин. цена	Цена закр.	% измен.
МГор53-об	1600902048	7,56%	100,4	99,42	99,42	-0,83%
МГор56-об	194149656	7,89%	97,24	96	97,24	0,14%
МГор49-об	155481300	7,84%	97,3	91,86	97,3	0,83%
МГор54-об	53607255	6,88%	100,32	100,15	100,15	-0,05%
МГор45-об	1104951	6,73%	100,51	100,45	100,45	0,00%
МГор63-об	57300	6,50%	114,6	114,6	114,6	0,16%
МГор64-об	1159	7,67%	115,9	115,9	115,9	5,17%
МГор48-об	0	8,09%	0	0	0	0,00%
МГор62-об	0	7,43%	0	0	0	0,00%
МГор44-об	0	7,59%	0	0	0	0,00%

Металлургия и уголь

Бумага сокр.	Оборот	Доходность	Макс. цена	Мин. цена	Цена закр.	% измен.
Мечел БО-4	120214998	10,40%	100,18	100,18	100,18	-0,20%
Мечел 17об	118089775	10,86%	92,7	92,6	92,61	-0,69%
ЕврХолдФ 7	108718501	11,48%	90,75	90,75	90,75	-6,44%
НЛМК БО-7	91781375	8,47%	101,79	100,22	101,53	-0,09%
Сибметин01	88076000	9,32%	110,14	110,05	110,05	0,01%
ЕврХолдФ 3	80866630	9,08%	101,12	101	101,11	0,04%
Мечел 4об	68024162	8,09%	104,6	104,45	104,6	0,38%
ЕврХолдФ 5	57996620	9,17%	98	90,76	98	3,59%
ММК БО-3	53954132	6,88%	99,97	99,95	99,97	0,00%
СевСт-БО2	51129765	7,48%	102,24	101,35	102,24	-0,01%

Связь и транспорт

Бумага сокр.	Оборот	Доходность	Макс. цена	Мин. цена	Цена закр.	% измен.
МТС 08	245239308	8,86%	98,34	98,34	98,34	-0,26%
Ростел 11	84931936	11,71%	102,25	102,1	102,15	-0,09%
РЖД-14обл	62308091	6,16%	100,52	100,43	100,49	-0,01%
МТС 05	58117878	7,34%	102,75	102,65	102,67	-0,08%
РЖД БО-01	52570717	7,28%	101,67	101,67	101,67	0,00%
Аэрофл БО1	50092016	7,11%	100,8	100,8	100,8	0,62%
СПбТел 01	48350000	9,56%	96,7	96,7	96,7	0,23%
Трансаэро1	31006914	10,72%	100,2	100	100,2	0,00%
МТС 04	17002785	8,37%	98,87	98,45	98,45	-0,43%
РЖД-07обл	10030000	7,21%	100,3	100,3	100,3	-0,06%

Пищевая и легкая промышленность

Бумага сокр.	Оборот	Доходность	Макс. цена	Мин. цена	Цена закр.	% измен.
ЮгФинСер01	808299000	0,00%	99,8	99,78	99,78	-0,22%
КомосГрБО1	313387943	12,82%	98	97,99	98	0,51%
ВВД ПП БО3	34833990	8,28%	99,52	99,52	99,52	-0,01%
РусМоре-01	2612610	12,16%	100,1	100,1	100,1	-0,19%
ЧеркизБО3	136482	9,14%	98,9	98,9	98,9	0,30%
МиратФБО-1	0	11,46%	0	0	0	0,00%
СинергБО-1	0	9,42%	0	0	0	0,00%
ВВД ПП Зоб	0	8,39%	0	0	0	0,00%
ХортексФ-1	0	2,61%	0	0	0	0,00%

24 февраля 2012 г.

Торговля

Бумага сокр.	Оборот	Доходность	Макс. цена	Мин. цена	Цена закр.	% измен.
ИКС5Фин 01	8019480	10,41%	95,47	95,47	95,47	-2,32%
КопейкаБО2	2962481	9,27%	100,05	100,05	100,05	-0,16%
ИКС5Фин 04	2402085	9,31%	97,35	97,25	97,25	-0,05%
МагнитФ 02	2136448	6,96%	100,1	100,06	100,1	0,00%
Интерград1	298200	10,68%	99,5	99,3	99,5	-0,40%
МагнитБО-1	5000	8,42%	100	100	100	0,55%
ДМЦЕНТРо61	4700	11,01%	94	94	94	0,00%
КопейкаБО1	1004	8,91%	100,35	100,35	100,35	-0,01%
МагнитБО-5	0	8,96%	0	0	0	0,00%
МагнитБО-6	0	8,97%	0	0	0	0,00%

Строительство

Бумага сокр.	Оборот	Доходность	Макс. цена	Мин. цена	Цена закр.	% измен.
ЛСР 02 обл	51151969	10,99%	99,49	99,2	99,2	-0,30%
ВодФинанс1	9907000	9,29%	99,07	99,07	99,07	-1,42%
СтрТрГаз02	4390737	10,45%	99,39	99,32	99,35	-0,04%
ЛСР БО-2	3691961	11,15%	98,9	98,8	98,8	-0,10%
ЛСР БО-3	2516737	12,00%	96,1	95,85	96,1	0,18%
ЛСР БО-1	2009000	9,27%	100,45	100,45	100,45	-0,40%
ЛенССМУ 01	1092042	9,13%	103,75	101,31	103,75	2,42%
Желдорип-2	569465	0,00%	99,21	99,21	99,21	-0,79%
ЛСР БО-5	93450	11,99%	93,45	93,45	93,45	1,03%
СКЭлис-1	70000	12,08%	100	100	100	0,00%

Аналитическое управление
Гонопольский Михаил – Начальник управления, к.э.н.
Тел.: +7 (495) 755 50 60 (доб. 2963)
e-mail: MGonopolskiy@msk.binbank.ru

Рынок акций, нефть

Стручкова Екатерина
Тел.: +7 (495) 755 50 60 (доб. 2188)
e-mail: EAKrylova@msk.binbank.ru

Долговой рынок

Рябушев Сергей
Тел.: +7 (495) 755 50 60 (доб. 2772)
e-mail: SRyabushev@msk.binbank.ru

Макроэкономика, денежный и валютный рынки

Шилова Наталия
Тел.: +7 (495) 755 50 60 (доб. 2939)
e-mail: NShilova@msk.binbank.ru

Управление по работе на финансовых и фондовых рынках

Ольшанский Борис - Начальник управления
Тел.: +7 (495) 755 50 60 (2127, 2141)
e-mail: BOIshanskiy@msk.binbank.ru

Долговой рынок

Николаев Дмитрий
Тел.: +7 (495) 755 50 60 (2663)
e-mail: DNikolaev@msk.binbank.ru

Операции РЕПО (акции, облигации)

Якунина Татьяна
Тел.: +7 (495) 755 50 60 (2784)
e-mail: TYakunina@msk.binbank.ru

Денежный рынок

Карпунин Максим
Тел.: +7 (495) 755 50 60 (2135)
e-mail: MKarpunin@msk.binbank.ru

Брокерское обслуживание

Громов Александр
Тел.: +7 (495) 755 50 60 (2446)
e-mail: AGromov@msk.binbank.ru
Брокерское обслуживание

Данный обзор имеет только информационное значение и не может рассматриваться как предложение о совершении сделок на фондовом рынке. Все положения настоящего обзора отражают собственное мнение аналитиков в отношении финансовых инструментов или эмитентов. БИНБАНК не несёт ответственности за операции третьих лиц, совершенные на основе рекомендаций и точек зрения, изложенных в данном обзоре. Обзор основан на источниках информации, заслуживающих доверие, однако мы не гарантируем, что все сведения абсолютно точны. Обзор не имеет отношения к инвестиционным целям и финансовой ситуации третьих лиц.