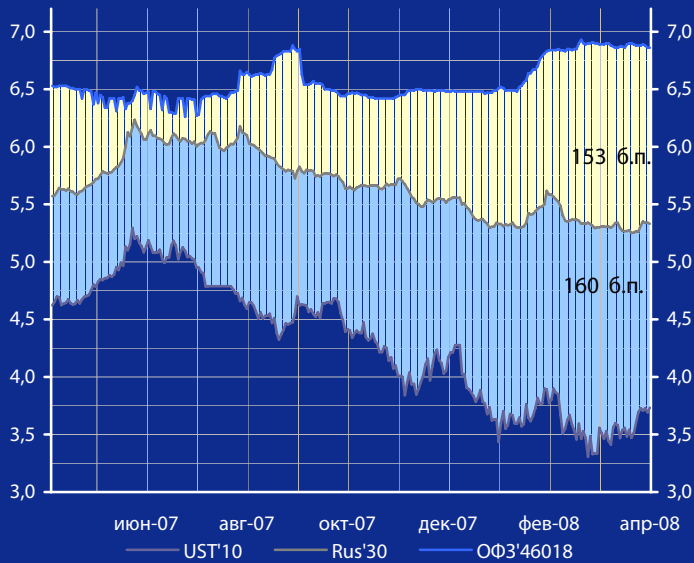


Доходность UST'10, Rus'30 и ОФЗ'46018, %



Панорама

Краткий обзор долговых рынков

Четверг 24 апреля 2008 года

Ключевые индикаторы рынка

Тикер	23 апр	3м max	3м min	12м max	12м min
UST'10, %	3,73	3,90	3,31	5,30	3,31
Rus'30, %	5,33	5,62	5,25	6,24	5,25
ОФЗ'46018, %	6,86	6,93	6,48	6,93	6,26
Libor \$ 3М, %	2,92	3,31	2,54	5,73	2,54
Euribor 3М, %	4,83	4,83	4,30	4,95	4,00
Mibor 3М, %	7,23	7,45	5,81	7,68	4,76
EUR/USD	1,590	1,599	1,448	1,599	1,329
USD/RUR	23,40	24,79	23,32	26,06	23,32

Мировые рынки облигаций

Доходность 10-летних гособлигаций США (UST'10) в среду выросла на 4 б.п. до уровня в 3,73% годовых в условиях отсутствия значимых данных макроэкономической статистики. [См. Стр 3](#)

Суверенные облигации РФ

Спрэд доходности индикативного выпуска Россия-30 (Rus'30) к UST'10 сузился на 5 б.п. до величины в 160 б.п. за счет роста доходности облигаций UST'10. [См. Стр 3](#)

Корпоративные рублевые облигации

На рынке рублевых корпоративных облигаций в среду преимущественный рост котировок выпусков приостановился. [См. Стр 4](#)

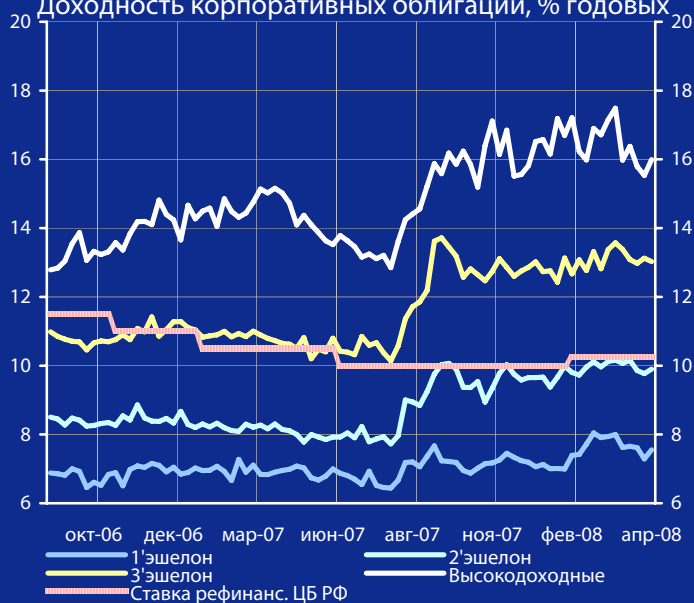
Новости дня

Инфляция в РФ за период с 1 по 21 апреля текущего года составила 1,1%, с начала года - 6,0%, сообщил Росстат. [См. Стр 2](#)

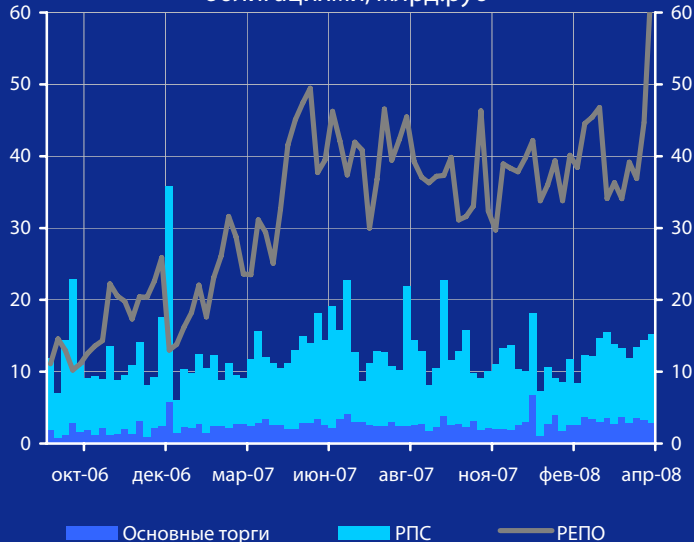
Календарь событий сегодня:

Германия: Индекс настроения в деловых кругах.
 Великобритания: Розничные продажи.
 США: Заказы на товары длительного пользования.
 США: Количество заявок на пособие по безработице. [См. Стр 5](#)

Доходность корпоративных облигаций, % годовых



Обороты торгов корпоративными облигациями, млрд.руб



Макроэкономические индикаторы РФ

Индикатор	23 апр	3м max	3м min	12м max	12м min	Изменение
ВВП (к тому же периоду прошлого года)	8,1%	6,7%				1,4%
Инфляция (Индекс потребительских цен)	1,2%	4,8%				
Денежная база (млрд.руб.)	4120,0	4268,2				-148,2
Золотовалютные резервы (\$, млрд)	511,8	474,0				37,8
Остатки на к/с банков *)	501,7	470,7				31,0
Депозиты банков в ЦБ *)	84,6	93,9				-9,3
Сальдо операций ЦБ РФ *)	42,6	28,9				13,7
*) в млрд. руб. на дату (24.04.08) (23.04.08)						

Макроэкономика и банковская система

Инфляция в РФ за период с 1 по 21 апреля текущего года составила 1,1%, с начала года - 6,0%, сообщил Росстат. За период с 15 по 21 апреля инфляция составила 0,3%. Текущий прогноз Минэкономразвития РФ по инфляции на 2008 г. составляет 9-10%.

Сальдированный финансовый результат (прибыль минус убыток) организаций без субъектов малого предпринимательства, банков, страховых и бюджетных организаций в действующих ценах в январе-феврале 2008 г. увеличился по сравнению с тем же периодом прошлого года на 35,9% и составил 893,7 млрд. руб., сообщил Росстат. Всего за январь-февраль 2008 г. получили прибыль 37,2 тыс. организаций в размере 1,08 трлн. руб., а 18,3 тыс. организаций имели убыток на сумму 186,7 млрд. руб.

Минфин РФ установил минимальную процентную ставку размещения средств федерального бюджета на банковские депозиты в размере 7,25% годовых. Максимальный объем средств федерального бюджета, размещаемый на банковские депозиты 24 апреля Минфин определил на уровне 250 млрд. руб. Дата внесения депозитов - 25 апреля с.г., дата возврата депозитов - 21 мая с.г.

Госдума РФ приняла в 1 чтении законопроект о размещении временно свободных средств Фонда содействия реформированию жилищно-коммунального хозяйства (ЖКХ) на депозитах российских банков.

Новости рынка облигаций

Минфин РФ 23 апреля разместил ОФЗ-АД до выпуска 46022 на 9,67 млрд. руб. под средневзвешенную доходность 6,91% годовых. Доходность к погашению по цене отсечения составила 6,92% годовых. Спрос на размещаемый выпуск по номиналу составил 12,346 млрд. руб.

Минфин РФ 23 апреля разместил на аукционе ОФЗ-ПД до выпуска 26200 на сумму 5,415 млрд. руб. по номиналу под средневзвешенную доходность 6,68% годовых. Доходность к погашению по цене отсечения - 6,7% годовых. Спрос на размещаемый выпуск по номиналу составил 9,527 млрд. руб.

Москва проведет во вторник 29 апреля с.г. аукцион по размещению 45 выпуска облигаций на сумму 5,0 млрд. руб. и 46 выпуска на 2,4 млрд. руб., говорится в сообщении Москомзайма. Кроме того, Москомзайм решил повысить ликвидность рынка своих бумаг и объявил о начале проведения с 29 апреля аукционов репо под залог собственных облигаций, планируя сделать их регулярными в связи с большим объемом свободных средств в бюджете, сообщил глава Москомзайма С.Пахомов.

Вымпелком планирует разместить евробонды в объеме до \$2 млрд. 2 траншами на 5 и 10 лет. Ожидаемая доходность евробондов Вымпелкома по 5-летнему траншу - 8,125-8,375%, по 10-летнему траншу - 9,125-9,50% годовых. В настоящее время проходит road show выпуска.

Глобэкс-Финанс: Ставка 1 купона по облигациям Глобэкс-Финанс 1 серии составила 15% годовых.

ХКФ Банк: Ставка 1 купона по облигациям ХКФ Банка 5 серии утверждена в размере 12,5% годовых.

Объединенные кондитеры: Ставка 1 купона по облигациям ООО «Объединенные кондитеры-Финанс» 2 серии составила 10,4% годовых.

ООО "Рубеж-Плюс Регион" планирует разместить 2 выпуска облигаций объемом в 2 млрд. руб.

ООО "Стойленская Нива - Финанс" планирует разместить дебютные облигации на сумму 1 млрд. руб.

МБРР планирует разместить 3 выпуска облигаций объемом в 3 млрд. руб. 29 апреля с.г.

РАМФУД: ФСФР зарегистрировала дебютный выпуск облигаций компании «РАМФУД» объемом 1 млрд. руб. Организатор займа - ОАО «Промсвязьбанк».

Новости эмитентов

Совет директоров Газпрома одобрил поэтапное повышение цен на природный газ до среднеевропейского уровня для стран СНГ и Балтии, сообщила пресс-служба компании. В декабре 2007 г. Газпром договорился с Белоруссией о переходе на европейский уровень цен на газ к 2011 г.

ЛУКОЙЛ, по неофициальным данным, ведет переговоры с британской Regal Petroleum о покупке ее газовых месторождений на Украине.

Банк ВТБ в течение 6 лет профинансирует строительство электроподстанций в Москве в размере 40 млрд. руб. в рамках проекта «Энергокомплекс».

Совет директоров ОАО "Группа "Разгуляй" принял решение разместить по открытой подписке доэмиссию на 70 млн. акций номиналом 3 руб.

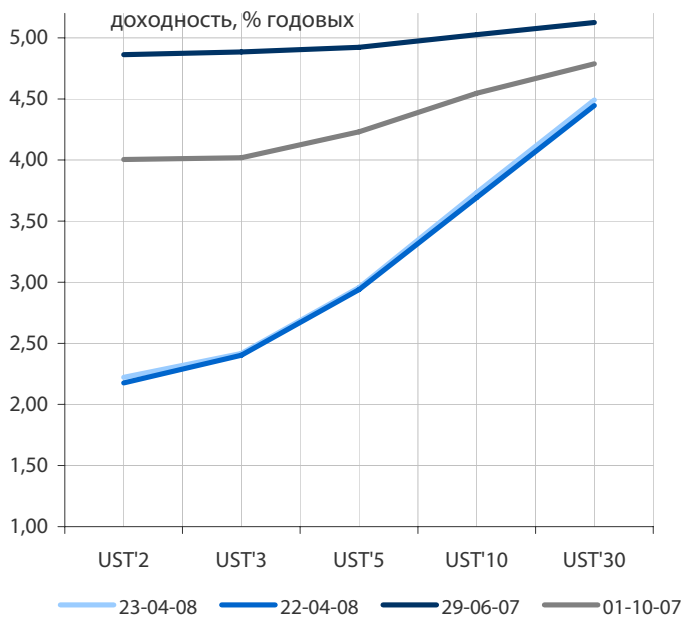
Объединенные кондитеры: Совокупный объем продаж предприятий, входящих в холдинг "Объединенные кондитеры", в 1 квартале 2008 г. вырос на 24% по сравнению с аналогичным показателем 2007 г. и составил более 5,19 млрд. руб. (без учета НДС), говорится в сообщении холдинга.

ОАО «Промсвязьбанк» получил статус организатора выпуска облигаций ОАО «Региональное ипотечное агентство Томской области» (ОАО «РИАТО») с амортизацией долга. Также организаторами выпуска выступают ЗАО «АЛОР-ИНВЕСТ», ОГСУ «Томская расчетная палата». Предварительно размещение выпуска ОАО «РИАТО» намечено на 20 мая 2008 г.

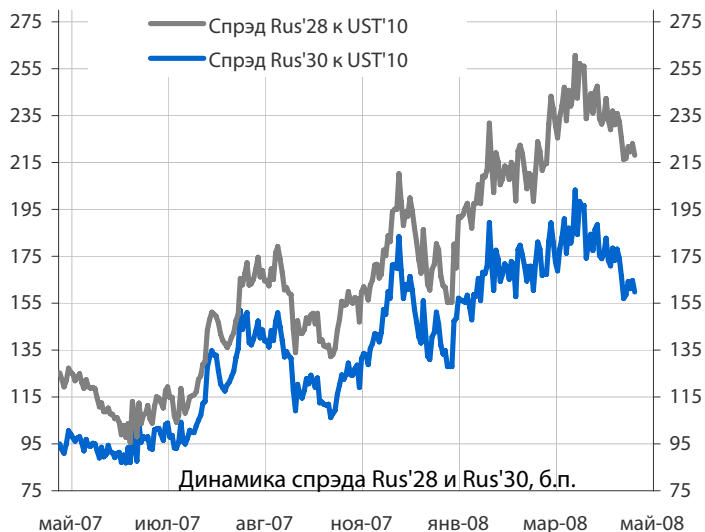
Чистая прибыль ОАО «Промсвязьбанк» по РСБУ за 1 квартал 2008 г. составила 2,6 млрд. руб., увеличившись в 2 раза по сравнению с аналогичным периодом 2007 г.

По материалам газет «Ведомости», «Коммерсант», а также Reuters, interfax.ru, prime-tass.ru, rbc.ru, akm.ru и др.

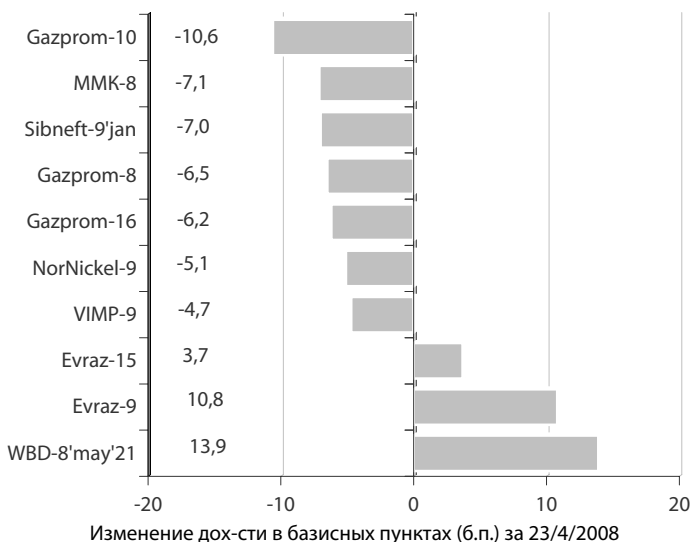
Кривые доходности UST



Динамика спреда Rus'28 и Rus'30 к UST'10



Лидеры падения и роста рынка валютных корпоративных облигаций



Облигации казначейства США

Доходность 10-летних гособлигаций США (UST'10) в среду выросла на 4 б.п. до уровня в 3,73% годовых в условиях отсутствия значимых данных макроэкономической статистики. Рынок гособлигаций США в преддверии 2-дневного заседания ФРС США, запланированного на следующую неделю, торгуется уже 3 день с минимальными изменениями на фоне растущей в глазах участников рынка вероятности того, что ФРС сохранит свою ключевую ставку неизменной. Вместе с тем, вероятность понижения ФРС ставки остается достаточно высокой и составляет сейчас 82%.

Индикатор	23 апр	3-мес		12-мес	
		макс.	мин.	макс.	мин.
UST'5 Ytm, %	2,96	2,98	2,20	5,21	2,20
UST'10 Ytm, %	3,73	3,90	3,31	5,30	3,31
UST'30 Ytm, %	4,49	4,67	4,16	5,40	4,16

Суверенные еврооблигации РФ

Спрэд доходности индикативного выпуска Россия-30 (Rus'30) к UST'10 сузился на 5 б.п. до величины в 160 б.п. за счет роста доходности облигаций UST'10. Мы ожидаем сегодня колебаний спреда доходности между облигациями UST'10 и Rus'30 в районе 160 б.п.

Индикатор	23 апр	3-мес		12-мес	
		макс.	мин.	макс.	мин.
Rus'30 Ytm, %	5,33	5,62	5,25	6,24	5,25
спрэд к UST'10	160	203	157	203	87
Rus'28 Ytm, %	5,91	6,02	5,72	6,32	5,71
спрэд к UST'10	218	261	199	261	96

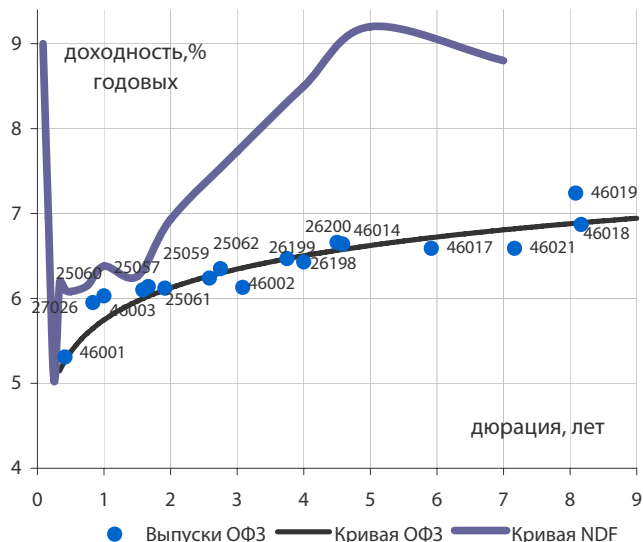
Корпоративные еврооблигации

Индикативные доходности российских корпоративных еврооблигаций в среду изменились незначительно и разнонаправленно на фоне небольших изменений в доходности базовых активов. Лидерами снижения индикативной доходности стали вчера евробонды Gazprom-10 и ММК-8. Повышением индикативной доходности вчера отметились еврооблигации Evraz-9 и WBD-8. В потоке корпоративных новостей нам бы хотелось обратить внимание на размещаемые Вымпелком евробонды 2 траншами по \$1 млрд. на 5 и 10 лет. Ожидаемая доходность евробондов Вымпелкома по 5-летнему траншу - 8,125-8,375%, по 10-летнему траншу - 9,125-9,50% годовых.

Торговые идеи

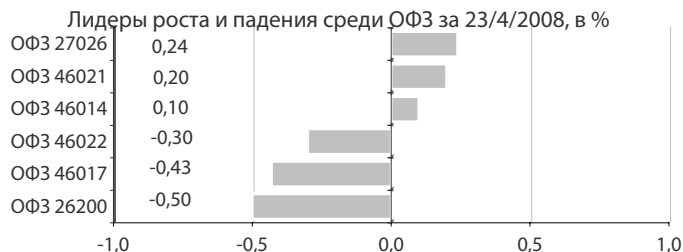
Доходность размещаемых Вымпелкомом 5-летних еврооблигаций в условиях хороших фундаментальных показателей компании, на наш взгляд, может оказаться достаточно привлекательной.

Кривые доходности ОФЗ и NDF на 23/4/2008

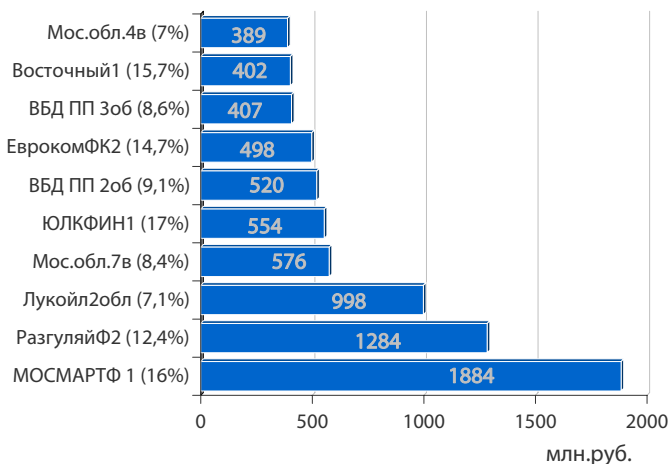


Облигации федерального займа

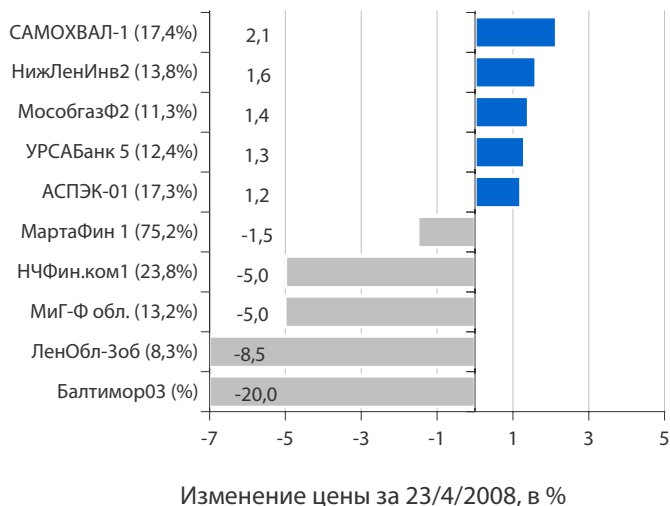
В среду на рынке госбумаг котировки ОФЗ изменились незначительно и разнонаправленно. В лидерах роста цен оказались выпуск ОФЗ 27026 с дюрацией 0,8 года и выпуск ОФЗ 46021 с дюрацией 7,2 года. Снижением цен отметился выпуск ОФЗ 46017 с дюрацией 5,9 года и выпуск ОФЗ 26200 с дюрацией 4,5 года. На успешно проведенных Минфином аукционах по ОФЗ участники получили небольшую премию.



Лидеры оборота за 23/4/2008 (дох-сть по Close)



Лидеры и аутсайдеры 23/4/2008 (дох-сть по Close)



Корпоративные облигации и облигации региональных и муниципальных органов власти (РиМОВ)

На рынке рублевых корпоративных облигаций в среду преимущественный рост котировок приостановился. В разрезе эшелонов число выросших и снизившихся в цене выпусков было приблизительно одинаковым. Обороты рыночных торгов упали почти на 20%, а обороты сделок репо сохранились на прежнем уровне. Несмотря на невысокий уровень остатков на рублевых корсчетах банков, ставки краткосрочных МБК понизились до 3,5-4,5% годовых. Однако это не стало стимулом для активизации покупок на рынке корпоративных облигаций, причем в 1-2 эшелоне выпусков начало отмечаться давление продаж. В лидерах оборота на рынке вчера были выпуски с доходностью 7%, 9% и 12% годовых. Цены облигаций, ставших лидерами по обороту торгов, вчера изменились разнонаправленно. В лидерах повышения цен среди выпусков с наибольшим оборотом торгов в среду оказались облигации ЮЛКФИН1 с доходностью 17% годовых, выросшие в цене на 0,5% и облигации ВБД ПП 2 об с доходностью 9,1% годовых, выросшие в цене на 0,3%. Лидерами снижения цен среди облигаций с наибольшим оборотом торгов стали облигации РазгуляйФ2 с доходностью 12,4% годовых, снизившиеся в цене на 0,5%, а также выпуск Лукойл2обл с доходностью 7,1% годовых, понизившийся в цене на 0,15%. Высокий оборот по облигациям МОСМАРТФ1 мы связываем с проведением эмитентом оферты. Среди наиболее снизившихся в цене выпусков, на наш взгляд, могут представлять интерес облигации МиГ-Ф обл. с доходностью выше 13% годовых. Мы предполагаем, что внимание участников рынка сегодня будет направлено на результаты аукционов по размещению средств федерального бюджета на банковских депозитах. Привлечение банками существенного объема средств на депозиты, на наш взгляд, может способствовать повышению интереса к покупкам корпоративных облигаций 2-3 эшелона после окончания периода налоговых платежей.

четверг 24 апреля 2008 г.		2,500	млрд. руб.
<input type="checkbox"/>	Желдорипотека-02	2,500	млрд. руб.
пятница 25 апреля 2008 г.		1,500	млрд. руб.
<input type="checkbox"/>	Минплита-Финанс-01	0,500	млрд. руб.
<input type="checkbox"/>	ВКМ-Лизинг-Финанс-01	1,000	млрд. руб.
понедельник 28 апреля 2008 г.		0,130	млрд. руб.
<input type="checkbox"/>	Пром Тех Лизинг-01	0,130	млрд. руб.
<input type="checkbox"/>	АКБ СОЮЗ-03	2,000	млрд. руб.
вторник 29 апреля 2008 г.		20,900	млрд. руб.
<input type="checkbox"/>	Москва-45	5,000	млрд. руб.
<input type="checkbox"/>	Москва-46	2,400	млрд. руб.
<input type="checkbox"/>	ЧТПЗ-03	8,000	млрд. руб.
<input type="checkbox"/>	МБРР-03	3,000	млрд. руб.
<input type="checkbox"/>	ГЭС-02	1,500	млрд. руб.
<input type="checkbox"/>	НТС-01	1,000	млрд. руб.

Выплаты купонов

четверг 24 апреля 2008 г.	1210,7	млн. руб.
□ ВТБ, 5	220,65	млн. руб.
□ ОГК-6, 1	188,25	млн. руб.
□ Содружество-Финанс, 01	130,28	млн. руб.
□ Группа Джей Эф Си, 1	92,24	млн. руб.
□ Нижегородская область, 34003	84,26	млн. руб.
□ СОК-Автокомпонент, 1	65,82	млн. руб.
□ ПИВДОМ, 1	64,82	млн. руб.
□ ЦУН ЛенСпецСМУ, 1	49,36	млн. руб.
□ Якутия (Саха), 35002	48,63	млн. руб.
□ Связь-Банк, 1	44,38	млн. руб.
□ АКИБАНК, 1	34,70	млн. руб.
□ БЕЛАЗКОМПЛЕКТ ПЛЮС, 1	31,42	млн. руб.
□ Магнолия, 1	29,79	млн. руб.
□ УРСА Банк, 6	28,61	млн. руб.
□ Банк Союз, 1	23,06	млн. руб.
□ Жилсоципотека-Финанс, 1	20,94	млн. руб.
□ Арсенал, 2	18,92	млн. руб.
□ МЛК-Финанс, 1	17,69	млн. руб.
□ Томск-Инвест, 1	15,58	млн. руб.
□ РФЦ-Лизинг, 2	1,29	млн. руб.
пятница 25 апреля 2008 г.	686,1	млн. руб.
□ Москва, 46	249,30	млн. руб.
□ Бизнес Альянс, 2012 (ABS лизинг. пл. МОЭСК)	162,72	млн. руб.
□ Сибирьтелеком, 5	137,61	млн. руб.
□ Нордтекс (УК ТХ Яковлевский), 1	59,84	млн. руб.
□ БАНАНА-МАМА, 1	59,84	млн. руб.
□ Уральская химическая компания, 1	16,83	млн. руб.
суббота 26 апреля 2008 г.	55,2	млн. руб.
□ Русский Международный Банк, 1	55,15	млн. руб.
понедельник 28 апреля 2008 г.	291,9	млн. руб.
□ Москва, 47	249,30	млн. руб.
□ СЛАВИНВЕСТБАНК, 2	42,63	млн. руб.
вторник 29 апреля 2008 г.	21,7	млн. руб.
□ Белгородская область, 24001	21,66	млн. руб.
среда 30 апреля 2008 г.	1391,8	млн. руб.
□ Россия, 25058	659,82	млн. руб.
□ Россия, 25060	592,86	млн. руб.
□ Салаватстекло, 2	62,83	млн. руб.
□ Пробизнесбанк, 5	43,33	млн. руб.
□ Автоприбор, 1	32,91	млн. руб.
четверг 1 мая 2008 г.	365,6	млн. руб.
□ Газпром, 8	174,50	млн. руб.
□ Газпром, 7	169,30	млн. руб.
□ АИЖК, 4	19,31	млн. руб.
□ Пенсионные инвестиции, 1	2,49	млн. руб.

Погашения и оферты

четверг 24 апреля 2008 г.			
□ МГТС, 4	оферта	1,50	млрд. руб.
□ УРСА Банк, 6	погашение	1,50	млрд. руб.
□ Уралвнешторгбанк, 1	погашение	1,50	млрд. руб.
□ СОК-Автокомпонент, 1	погашение	1,10	млрд. руб.
□ Банк Союз, 1	погашение	1,00	млрд. руб.
□ Арсенал, 2	оферта	0,30	млрд. руб.
пятница 25 апреля 2008 г.			
□ ВТБ, 5	оферта	15,0	млрд. руб.
□ Сибирьтелеком, 5	погашение	3,00	млрд. руб.
□ Самохвал, 1	оферта	1,50	млрд. руб.
понедельник 28 апреля 2008 г.			
□ Жилсоципотека-Финанс2	оферта	1,50	млрд. руб.
вторник 29 апреля 2008 г.			
□ Инвесткомпания РУБИН-1	оферта	1,2	млрд. руб.
□ КД авиа-Финансы, 1	оферта	1,0	млрд. руб.
□ Банк Солидарность, 2	оферта	1,0	млрд. руб.
□ АКИБАНК, 1	оферта	0,6	млрд. руб.
□ Белгородская обл.-24001	погашение	0,3	млрд. руб.
среда 30 апреля 2008 г.			
□ Россия, 25058	погашение	42,0	млрд. руб.
□ Синергия, 1	оферта	1,0	млрд. руб.
воскресенье 4 мая 2008 г.			
□ БЕЛАЗКОМПЛЕКТ ПЛЮС, 1	оферта	0,5	млрд. руб.
понедельник 5 мая 2008 г.			
□ ЦУН ЛенСпецСМУ, 1	оферта	1,0	млрд. руб.
□ Русский Межд.Банк, 1	оферта	1,00	млрд. руб.
четверг 8 мая 2008 г.			
□ Группа ОСТ, 2	погашение	1,0	млрд. руб.
понедельник 12 мая 2008 г.			
□ Банк Ренессанс Капитал 2008	погашение	2,7	млрд. руб.
□ Дымовское колбасное пр-во, 1	оферта	0,8	млрд. руб.

четверг 24 апреля 2008 г.

- 03:50 Япония: Индекс деловой активности в промышленном секторе за февраль Прогноз - -0.5%
- 03:50 Япония: Индекс цен на корпоративные услуги за март Прогноз - +0.7%
- 12:00 Еврозона: Сальдо платежного баланса без учета сезонных колебаний за февраль
- 12:00 Еврозона: Сальдо платежного баланса с учетом сезонных колебаний за февраль
- 12:00 Еврозона: Притоки прямых и портфельных инвестиций за февраль
- 12:00 Германия: Индекс деловых ожиданий за апрель Прогноз - 98.0
- 12:00 Германия: Индекс оценки текущей экономической ситуации за апрель Прогноз - 111.0
- 12:00 Германия: Индекс настроения в деловых кругах за апрель Прогноз - 104.4
- 12:30 Великобритания: Розничные продажи за март Прогноз - -0.2% м/м, 4.5% г/г
- 16:30 США: Заказы на товары длительного пользования без учета транспортировки за март Прогноз - 0.4%
- 16:30 США: Заказы на товары длительного пользования за исключением заказов оборонной промышленности за март
- 16:30 США: Заказы на товары длительного пользования за март Прогноз - 0.1%
- 16:30 США: Количество заявок на пособие по безработице за неделю до 19 апреля Прогноз - 375 тыс.
- 18:00 США: Продажи на первичном рынке жилья за март Прогноз - 585 тыс.
- 18:00 США: Индекс количества приглашений о трудоустройстве за март
- 18:30 США: Запасы природного газа за неделю до 18 апреля

пятница 25 апреля 2008 г.

- 03:30 Япония: Индекс потребительских цен по стране в целом за март Прогноз - 1.2%
- 03:30 Япония: Индекс потребительских цен по Токио за апрель Прогноз - 0.5%
- 12:00 Еврозона: Денежный агрегат М3 за март Прогноз - 10.8%
- 12:30 Великобритания: Предварительные данные по приросту ВВП за 1 квартал Прогноз - 0.4% к/к, 2.5% г/г
- 18:00 США: Индекс настроения потребителей по данным Мичиганского Университета за апрель Прогноз - 63.5

понедельник 28 апреля 2008 г.

- 18:30 США: Индекс производства в обрабатывающей промышленности ФРБ Далласа
- 20:00 США: Индекс деловой активности в обрабатывающей промышленности Среднего Запада ФРБ Чикаго за март
- 23:00 США: Потребность в заимствованиях Министерства финансов за 2 квартал

вторник 29 апреля 2008 г.

- 15:45 США: Индекс продаж в розничных сетях ICSC-UBS за неделю 20-26 апреля
- 16:55 США: Индекс розничных продаж Redbook за неделю 20-26 апреля
- 17:00 США: Индекс цен на жилье Case-Shiller за февраль
- 18:00 США: Индекс потребительского доверия Conference Board за апрель

ОАО «Промсвязьбанк»

109052, Москва,
ул. Смирновская, 10, стр. 22

**Круглосуточная
информационно-справочная служба банка:**

8 800 555-20-20 (звонок из регионов РФ бесплатный)
+7 (495) 787-33-34

Инвестиционный департамент

т.: +7 (495) 777-10-20 доб. 70-53-03, 70-20-00
ф.: +7 (495) 777-10-20 доб. 70-47-37
E-mail: ib@psbank.ru

**Руководство****Зибарев Денис Александрович**

Zibarev@psbank.ru

Руководитель департамента

70-47-77

Тулинов Денис Валентинович

Tulinov@psbank.ru

Руководитель департамента

70-47-38

Субботина Мария Александровна

Subbotina@psbank.ru

Заместитель руководителя департамента

70-47-33

Аналитическое управление**Бобовников Андрей Игоревич**

Bobovnikov@psbank.ru

Начальник отдела

70-47-31

Монастыршин Дмитрий Владимирович

Monastyrshin@psbank.ru

Заместитель начальника отдела

70-20-10

Шагов Олег Борисович

Shagov@psbank.ru

Главный специалист

70-47-34

Крусткалн Ян Эдуардович

Krustkaln@psbank.ru

Главный специалист

70-47-32

Жариков Евгений Юрьевич

Zharikov@psbank.ru

Ведущий специалист

70-47-35

Захаров Антон Александрович

Zakharov@psbank.ru

Специалист

70-47-75

Управление торговли и продаж**Павленко Анатолий Юрьевич**

APavlenko@psbank.ru

Треjder

Прямой: +7(495)705-90-69
+7(495)777-10-20 доб. 70-47-23

Рыбакова Юлия Викторовна

Rybakova@psbank.ru

Треjder

Прямой: +7(495)705-90-68
+7(495)777-10-20 доб. 70-47-41

Настоящий информационно-аналитический обзор предоставляется исключительно в информационных целях и не содержит рекомендаций или предложений о совершении сделок. ОАО «Промсвязьбанк» уведомляет, что использование представленной информации не обеспечивает защиту от убытков или получение прибыли. ОАО «Промсвязьбанк» и его сотрудники не несут ответственности за полноту и точность предоставленной информации, а также последствия её использования, и оставляют за собой

право пересмотреть её содержание в любой момент без предварительного уведомления.

Настоящим уведомляем всех заинтересованных лиц о том, что при подготовке обзора использовалась информация, полученная из сети Интернет, а также других открытых источников информации, рассматриваемых нами на момент публикации как достоверные.

ОАО «Промсвязьбанк», Москва, ул. Смирновская, 10, т.: 777-10-20, web-сайт: www.psbank.ru

Аналитическое управление Инвестиционного Департамента, т. 777-10-20(доб. 704733), e-mail: ib@psbank.ru