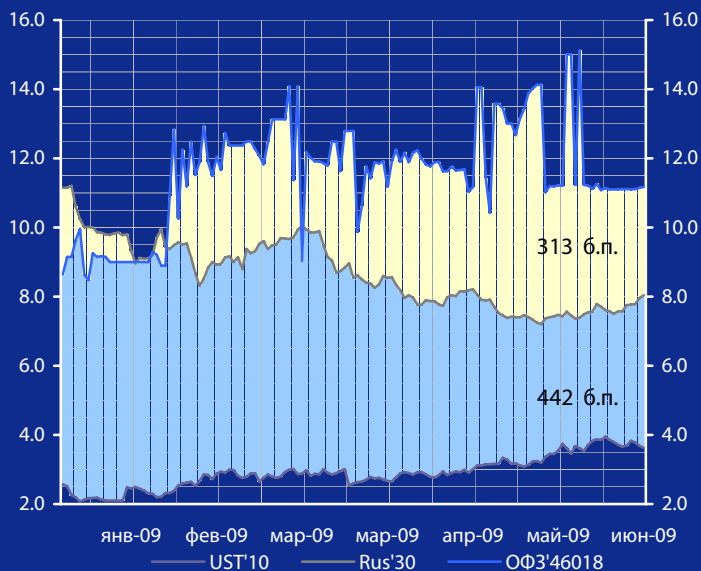
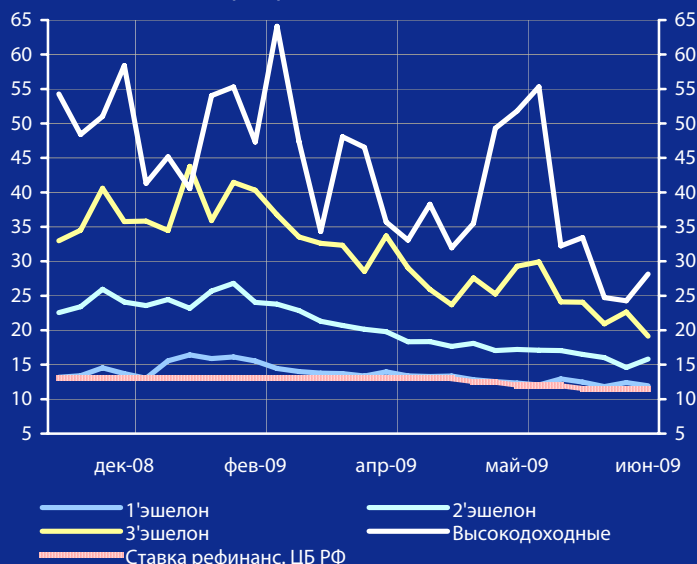


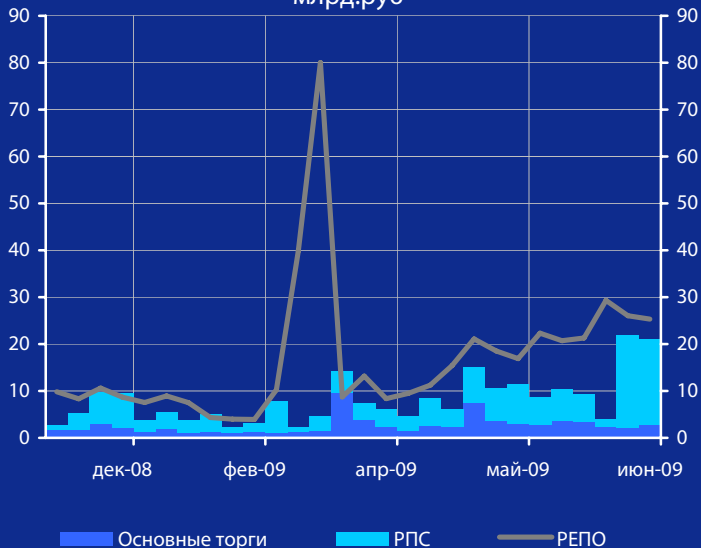
Доходность UST'10, Rus'30 и ОФЗ'46018, %



Доходность корпоративных облигаций, % годовых



Обороты торгов корпоративными облигациями, млрд.руб



# Панорама

## Краткий обзор долговых рынков

Среда 24 июня 2009 года

### Ключевые индикаторы рынка

Тикер	23 июн	3м max	3м min	12м max	12м min
UST'10, %	3.62	3.95	2.66	4.12	2.08
Rus'30, %	8.04	8.60	7.20	12.55	5.54
ОФЗ'46018, %	11.17	15.12	10.42	15.12	6.82
Libor \$ 3М, %	0.61	1.23	0.61	4.82	0.61
Euribor 3М, %	1.21	1.56	1.21	5.39	1.21
Mibor 3М, %	12.00	16.84	12.00	30.88	6.14
EUR/USD	1.409	1.429	1.293	1.593	1.245
USD/RUR	31.19	34.16	30.55	36.34	23.14

### Мировые рынки облигаций

Рынок находится в ожидании комментариев ФРС США, в связи с чем вчера инвесторы действовали достаточно осторожно. При этом отчет о продажах на вторичном рынке жилья оказался хуже ожиданий, что способствовало продолжению 3-дневного роста treasuries.

[См. стр. 3](#)

### Суверенные облигации РФ

Котировки суверенных евробондов РФ продолжили снижаться - доходность Rus'28 выросла на 14 б.п. - 8,40%, Rus'30 - на 8 б.п. - до 8,04%.

[См. стр. 3](#)

### Корпоративные рублевые облигации

Сектор рублевых корпоративных облигаций и облигаций РИМОВ продолжает находиться в тесной корреляции с рынком акции, что во многом определяет его динамику - вчера сделки заключались на 20 - 30 б.п. по цене ниже закрытия предыдущего дня.

[См. стр. 4](#)

### Новости и комментарии

ВВП России в мае 2009 г. сократился на 11%, в январь-мае падение составило 10,2%, сообщил замминистра экономического развития РФ А. Клепач.

[См. стр. 2](#)

### Календарь событий сегодня

США: Продажи на первичном рынке жилья за май.  
США: Решение по процентной ставке ФРС США.

[См. стр. 6](#)

### Макроэкономические индикаторы РФ

Индикатор	23 июн	3м max	3м min	12м max	12м min	Изменение
ВВП (к тому же периоду прошлого года)	-10.2%	8.4%	-18.6%	(5 мес.2009г.)	(5 мес.2008г.)	
Инфляция (индекс потребительских цен)	6.8%	7.7%	-0.9%	(5 мес. 2009г.)	(5 мес. 2008г.)	
Денежная база (млрд. руб.)	4 712.3	4 483.5	228.8	(01.06.2009)	(01.05.2009)	
Международные резервы (\$, млрд.)	404.2	383.9	20.3	(01.06.2009)	(01.05.2009)	
Остатки на к/с банков *)	468.6	407.2	61.4			
Депозиты банков в ЦБ *)	363.1	368.8	-5.7			
Сальдо операций ЦБ РФ *)	124.5	89.6	34.9			
*) в млрд. руб. на дату (24.06.2009) (23.06.2009)						

## Макроэкономика и банковская система

**ВВП России** в мае 2009 г. сократился на 11%, в январе-мае падение составило 10,2%, сообщил замминистра экономического развития РФ А. Клепач., добавив, что тенденция спада в целом продолжается, перелома пока не произошло. Кроме того, он отметил, что с учетом сезонного фактора показатель ВВП в мае с.г. по сравнению с апрелем с.г. снизился на 0,5%.

*Если некоторую стабилизацию в финансовом секторе РФ властям достичь удалось, то проблема со стагнацией промышленности и снижением ВВП остается нерешенной – ведущие банки «купаются» в ликвидности, при этом до реального сектора в виде кредитов доходит малая часть средств.*

**Банк России** провел 23 июня 2009 г. на ММВБ аукцион по беззалоговому кредитованию сроком 5 недель. ЦБ РФ установил ставку отсечения на уровне 13,17% годовых, объем размещения составил 25 млрд. руб.

## Новости рынка облигаций

**ЛУКОЙЛ** успешно завершил размещение БО серий 18 - 20 объемом 5 млрд. руб. каждая, имеющих срок обращения 1 год. Эмитентом было получено 129 оферт инвесторов со ставкой купона в диапазоне от 12,95% до 14,00% годовых. Общий объем спроса составил 35,5 млрд. руб. Ставка купона для каждой серии была определена в размере 13,50% годовых.

**Ханты-Мансийский автономный округ** планирует в 2009 г. разместить 3 выпуска облигаций по 2 млрд. руб. каждый, сообщила пресс-служба губернатора ХМАО. Предполагается, что сроки обращения облигаций составят 2, 3 и 4 года.

*ХМАО характеризуется высоким кредитным качеством. По объему доходов за 2008 г. (139,7 млрд. руб.) ХМАО занял 4 место среди субъектов РФ., а уровень долговой нагрузки региона минимален - долг на 1.05.2009 г. составлял 3,6 млрд. руб. или менее 3% от объема доходов бюджета за 2008 г. При предоставлении рынку разумной премии мы предвидим высокий спрос на бумаги региона.*

**Банк «Зенит»** 7 июля планирует начать размещение облигаций на 3 млрд. руб. Срок обращения бумаг – 5 лет, оферта - через 1 год после размещения. Ориентир по ставке купона при размещении составляет 15% годовых.

*Сопоставимый по дюрации выпуск Банк Зенит, 03 торговался вчера с доходностью 14,97% годовых. Таким образом, ориентир по доходности нового выпуска предполагает премию к рынку 50 – 60 б.п. (доходность 15,56% годовых).*

**КБ «Центр-инвест»** начнет 30 июня 2009 г. размещение выпуска облигаций серии 02 на 3 млрд. руб. Срок обращения облигаций – 5 лет, оферта через 1 год.

**Татнефть** не исключает возможности выпуска облигаций для финансирования проекта строительства

НПЗ в Нижнекамске. Инвестиции в проект составят более \$3 млрд.

## Новости эмитентов

**Evraz Group** по итогам I кв. 09 г. сократил выручку почти вдвое - до \$2,41 млрд. по сравнению с \$4,32 млрд. за аналогичный период годом ранее, EBITDA составила \$305 млн., что на 78,1% ниже аналогичного показателя за I кв. 2008 г. Задолженность компании на 31 марта 2009 г. составила приблизительно \$9,4 млрд., при этом \$3,77 млрд. из них - краткосрочные долговые обязательства.

**ЮТК** по МСФО за 2008 г. получил убыток 671 млн. руб. против прибыли в размере 1,56 млрд. руб. в 2007 г. Выручка ЮТК за 2008 г. составила 21,3 млрд. руб., что на 5,3% больше аналогичного показателя за 2007 г. Показатель EBITDA в 2008 г. снизился на 34,6% и составил 4,93 млрд. руб. Маржа EBITDA в 2008 г. составила 23,1% против 37,2% в 2007 г.

*ЮТК сильнее остальных МРК подверглась влиянию курсовых разниц и убытка от обесценения основных средств. В результате снижения EBITDA, показатель чистый долг/EBITDA увеличился до 4,4х.*

**АКБ «Связь-банк»** планирует к 1 июля 2009 г. выкупить свои проблемные активы у Внешэкономбанка на 68 млрд. руб., которые были переданы госкорпорации во время процесса санации банка. Уровень просроченной задолженности по кредитам банка с учетом этих активов составит более 30%.

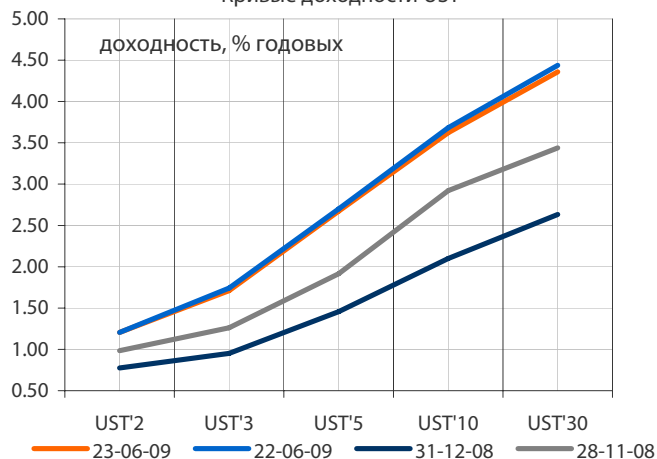
**Вымпелком:** российская исполнительная власть не имеет рычагов воздействия на судебную систему страны и не будет вмешиваться в конфликт акционеров ОАО «ВымпелКом», заявил министр связи и массовых коммуникаций РФ И. Щеголев. По его словам, это конфликт между двумя участниками рынка - Altimio и Telenor, причем последний имеет государственную поддержку.

**Сбербанк** по РСБУ за январь-май 2009 г. получил чистую прибыль в размере 4 млрд. руб. против 56,4 млрд. руб. за аналогичный период 2008 г. Таким образом, за май 2009 г. банк получил чистую прибыль в размере 3,2 млрд. руб. Удельный вес просроченной задолженности в кредитном портфеле за май изменился незначительно и на 1 июня 2009г. составил 2,6%. При этом расходы банка на создание резервов возросли по сравнению с январем-маем 2008 г. в 9 раз – до 151,6 млрд. руб.

*Несмотря на рост просроченной задолженности за счет общего роста процентных ставок и оптимизации операционных расходов Сбербанку удастся обеспечить положительный финансовый результат.*

**Москва:** Fitch подтвердил долгосрочные рейтинги города на уровне «BBB», прогноз «негативный». Рейтинги Москвы отражают устойчивую экономику города, однако учитывают ожидаемое ухудшение бюджетных показателей Москвы ввиду снижения налоговых доходов в результате замедления экономики РФ.

Кривые доходности UST

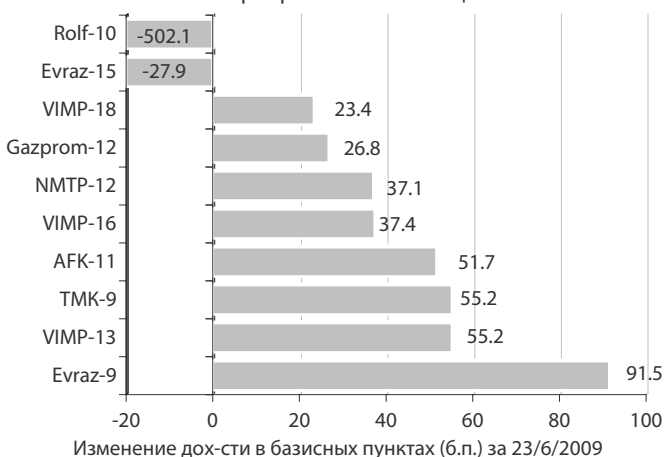


Индикатор	23 июн	3-мес макс.	3-мес мин.	12-мес макс.	12-мес мин.
UST'2 Ytm, %	1.21	1.40	0.80	2.89	0.65
UST'5 Ytm, %	2.67	2.92	1.64	3.53	1.26
UST'10 Ytm, %	3.62	3.95	2.66	4.12	2.08
Rus'30	8.04	8.60	7.20	12.55	5.54
спрэд к UST'10	441.80	591.10	366.20	919.00	149.10
Rus'28 Ytm, %	8.40	9.03	7.80	11.46	5.96
спрэд к UST'10	477.90	635.60	403.80	904.80	187.50

Динамика спреда Rus'28 и Rus'30 к UST'10



Лидеры падения и роста рынка валютных корпоративных облигаций



## Облигации казначейства США

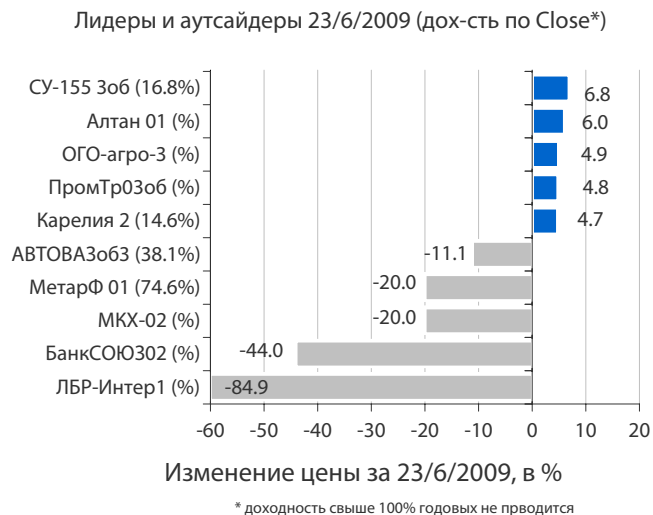
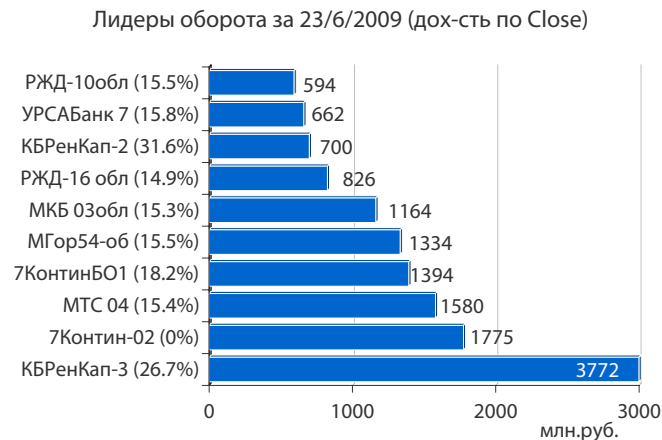
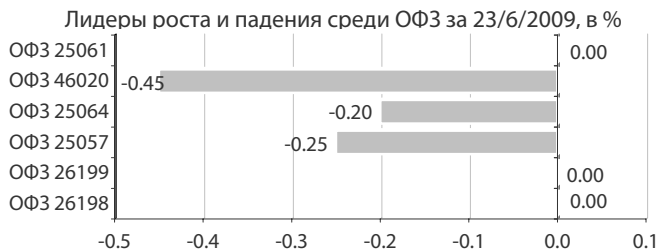
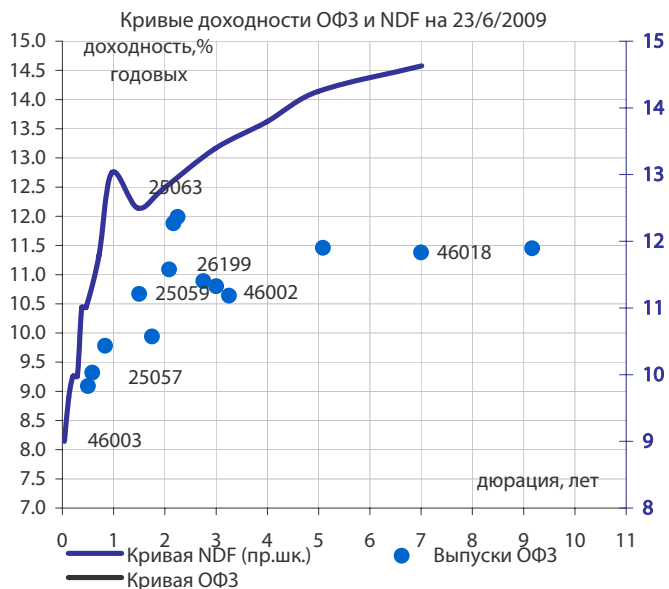
Рынок находится в ожидании комментариев ФРС США, в связи с чем вчера инвесторы действовали достаточно осторожно. При этом отчет о продажах на вторичном рынке жилья оказался хуже ожиданий, что способствовало продолжению 3-дневного роста treasuries. В результате по итогам торгов вторника доходность UST'10 снизилась на 6 б.п. - до 3,62%, UST'30 - на 8 б.п. - до 4,36% годовых. Отчет по рынку жилья подтвердил опасения, что до восстановления рынка недвижимости еще далеко. Национальная ассоциация риэлтеров (NAR) вчера сообщила, что продажи жилья на вторичном рынке в США в мае росли второй месяц подряд - рост составил 2,4% - до 4,77 млн. домов в сезонно скорректированном годовом выражении. Между тем, инвесторы ожидали роста продаж до 4,80 млн. домов. Кроме того, 33% майских продаж приходится на вынужденные продажи кредитных домов. Средняя цена дома на вторичном рынке жилья в мае составила \$173 тыс., что на 16,8% ниже показателя мая 2008 г. Завтра будут опубликованы данные по первичному рынку жилья. Не остались без внимания инвесторов и итоги первого на этой неделе аукциона UST'2 на \$40 млрд. Как и ожидалось, спрос на бумаги был высоким - спрос превысил предложение в 3,19 раза, что стало максимальным значением с сентября 2007 г. Сегодня состоится размещение UST'5 на \$37 млрд., а завтра UST'7 на \$27 млрд. С вождением инвесторы ожидают итогов 2-дневного заседания ФРС. Мы не ожидаем повышения ставки на этом заседании - экономика США все еще очень слаба, однако инвесторов волнует вопрос по расширению программы выкупа долгосрочных treasuries для снижения ставок на кредитных рынках (сейчас она составляет \$300 млрд. и действует с марта т.г.). По нашему мнению, в ближайшее время казначейские облигации США уже больше не покажут такого рекордного роста доходностей, скорее, они имеют потенциал к снижению. Это связано с тем, что спекулятивная волна, связанная с ожиданиями быстрого восстановления экономики страны, прошла. Пока статданные говорят о долгосрочном и медленном выходе из рецессии.

## Суверенные еврооблигации РФ

Котировки суверенных евробондов РФ продолжили снижаться - доходность Rus'28 выросла на 14 б.п. - 8,40%, Rus'30 - на 8 б.п. - до 8,04%. Спрэд между российскими и американскими бумагами (Rus'30 и UST'10) увеличился на 14 б.п. - до 442 б.п. При этом расширение спредов госбумаг EM было обусловлено в основном снижением доходностей UST - индекс EMBI+ показал рост на 7 б.п. - до 464 б.п., а котировки суверенных бумаг Бразилии и Мексики на фоне стабилизации нефтяных цен даже показали рост (сегодня ожидаются официальные данные от Минэнерго США по запасам нефти и нефтепродуктов за прошлую неделю). Негативную динамику российских госбумаг мы связываем с продолжающимся экономическим спадом в стране - по заявлению МЭР РФ ВВП России в мае 2009 г. сократился на 11%, а по сравнению с апрелем т.г. - на 0,5%. На сегодняшних торгах при продолжении восстановления нефтяных цен, возможно, бумаги РФ отыграют часть утраченных позиций.

## Корпоративные еврооблигации

Тенденции в секторе корпоративных евробондов сохранились - были заметны продажи длинных бумаг, в коротком сегменте активность была минимальна. Сегодня при восстановлении внешних рынков мы ожидаем прекращения продаж в длинном сегменте и, возможно, начала покупок.



## Облигации федерального займа

- Во вторник в секторе ОФЗ продажи на малых объемах продолжились – основной объем торгов, как и прежде, пришелся на ОФЗ 25064, где доходность вновь вплотную приблизилась к 12% годовым, составив 11,99%. По остальным бумагам проходили эпизодические сделки.
- Сегодня должен пройти очередной аукцион Минфина по размещению ОФЗ 25064 на 10 млрд. руб. Его результаты предвидеть достаточно сложно в сложившейся обстановке. Вероятно, большинство заявок будет на уровне 12% годовых, при этом мы не ожидаем значительной переподписки по бумагам – многие инвесторы (в первую очередь, иностранные) могут воздержаться от участия, учитывая нестабильность внешних рынков и продолжающуюся стагнацию в экономике РФ.

## Корпоративные облигации и РИМОВ

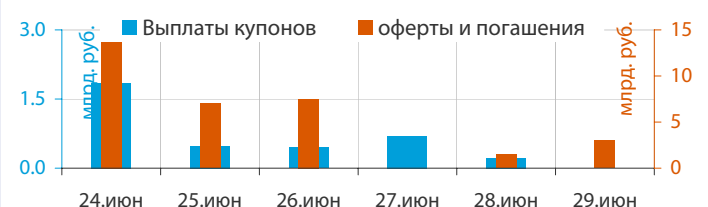
- Сектор рублевых корпоративных облигаций и облигаций РИМОВ продолжает находиться в тесной корреляции с рынком акции, что во многом определяет его динамику.
- В среду сразу после открытия рынка наблюдалась сильная нервозность инвесторов – спреды bid/offer значительно расширились, большие объемы бумаг были выставлены на продажу. Однако до паники дело не дошло – немногочисленные реальные сделки заключались на 20 – 30 б.п. по цене ниже закрытия предыдущего торгового дня. Как мы отмечали ранее, рынок поддерживает высокая рублевая ликвидность, которая даже в период налоговых выплат, не позволила рынку значительно просесть. К вечеру с восстановлением рынка акций вернулись покупки и на долгой рынок.
- Стоит отметить, что доходность бумаг I эшелона с дюрацией 2 – 2,5 года вновь вернулась на уровень 15%. Эта тенденция должна отразиться на ближайших размещениях бумаг Москвы, Газпрома и РЖД.
- Вчера на внебиржевом рынке начались торги БО Лукойла – в течение дня котировки доходили до 99,9%, однако к вечеру торги закрылись по номиналу.
- Сегодня мы ожидаем большего оптимизма на рынке и начала покупок подешевевших за последние несколько дней бумаг I – II эшелонов. Этому будет способствовать стабилизация внешней конъюнктуры в виде внешних рынков акций и цен на энергоносители, восстановление позиций рубля до уровня 36,8 – 36,9 руб. по корзине, а также сохраняющийся на высоком уровне объем банковской ликвидности.
- Вместе с тем, завтра будет очередная налоговая дата, в результате чего стоимость денег на межбанке может вырасти выше 7,5% годовых (на 1 день). Кроме того, после обнародования негативных данных по ВВП РФ за май т.г. ряд иностранных инвесторов, работающих на отечественном рынке, может начать рассматривать лимитную политику в отношении бумаг российских эмитентов.

**Выплаты купонов**

среда 24 июня 2009 г.	1803.06	млн. руб.
□ Стальфонд-Недвижимость, 1	44.83	млн. руб.
□ Москва, 44	797.80	млн. руб.
□ Элемент Лизинг, 1	23.93	млн. руб.
□ Золото Селигдара, 2	37.40	млн. руб.
□ Новосибирск, 31004	31.79	млн. руб.
□ Альянс Финанс, 1	130.89	млн. руб.
□ Газэнергосеть, 1	59.84	млн. руб.
□ Автомир-Финанс, 2	1.00	млн. руб.
□ Минфин Самарской области, 25004	87.00	млн. руб.
□ ШАНС КАПИТАЛ, 1	79.78	млн. руб.
□ Иркутская область, 31005	45.23	млн. руб.
□ Лизинговая компания УРАЛСИБ, 1	156.17	млн. руб.
□ ЮниТайл, 1	97.98	млн. руб.
□ ФинансБизнесГрупп, 2	209.43	млн. руб.
четверг 25 июня 2009 г.	482.78	млн. руб.
□ Администрация города Томска, 34002	22.44	млн. руб.
□ АРТУГ, 2	21.19	млн. руб.
□ ТрансФин-М, 1	34.92	млн. руб.
□ Кировская область, 34002	4.42	млн. руб.
□ Мособлгаз-финанс, 2	139.14	млн. руб.
□ РФЦ-Лизинг, 2	0.87	млн. руб.
□ Костромская область, 34005	67.32	млн. руб.
□ Минфин Самарской области, 35005	192.48	млн. руб.
пятница 26 июня 2009 г.	449.72	млн. руб.
□ РИГрупп, 1	113.69	млн. руб.
□ Томская область, 34030	26.21	млн. руб.
□ Новосибирская область, 34014	40.58	млн. руб.
□ Город Балашиха Московской области, 25001	19.94	млн. руб.
□ Москва, 38	249.30	млн. руб.
суббота 27 июня 2009 г.	694.23	млн. руб.
□ Первый Объединенный Банк, 1	95.88	млн. руб.
□ Москва, 45	598.35	млн. руб.
воскресенье 28 июня 2009 г.	222.39	млн. руб.
□ Тульская область, 31001	32.13	млн. руб.
□ Международный Промышленный Банк, 1	190.26	млн. руб.
<b>Планируемые выпуски облигаций</b>		
среда 24 июня 2009 г.	45.00	млрд. руб.
□ ОФЗ 25064 (доразмещение)	10.00	млрд. руб.
□ Москва, 61 (доразмещение)	15.00	млрд. руб.
□ Москва, 62 (доразмещение)	20.00	млрд. руб.
четверг 25 июня 2009 г.	103.00	млрд. руб.
□ ТрансКредитБанк, 02 (вторичное размещение)	3.00	млрд. руб.
□ ОБР-9 (доразмещение)	100.00	млрд. руб.
понедельник 29 июня 2009 г.	15.00	млрд. руб.
□ РЖД, 15	15.00	млрд. руб.
вторник 30 июня 2009 г.	15.00	млрд. руб.
□ Газпром, 11	5.00	млрд. руб.
□ Газпром, 13	10.00	млрд. руб.
□ КБ Центр-инвест, 2	3.00	млрд. руб.
вторник 7 июля 2009 г.	5.00	млрд. руб.
□ ТГК-1, 02	5.00	млрд. руб.
□ Банк Зенит, 7	3.00	млрд. руб.

**Погашения и оферты**

среда 24 июня 2009 г.		13.70	млрд. руб.
□ Нэфис Косметикс, 2	Оферта	1.00	млрд. руб.
□ ЛК УРАЛСИБ, 1	Оферта	2.70	млрд. руб.
□ НОМОС-БАНК, 9	Оферта	5.00	млрд. руб.
□ Промсвязьбанк, 6	Оферта	5.00	млрд. руб.
четверг 25 июня 2009 г.		7.00	млрд. руб.
□ Группа Разгуляй, БО-7	Оферта	2.00	млрд. руб.
□ ТрансКредитБанк, 2	Оферта	3.00	млрд. руб.
□ ЭйрЮнион Эр Эр Джи, 1	Оферта	2.00	млрд. руб.
пятница 26 июня 2009 г.		7.50	млрд. руб.
□ Группа АГРОКОМ, 1	Оферта	1.50	млрд. руб.
□ Сибирский Берег – Финанс, 1	Оферта	1.50	млрд. руб.
□ ДиПОС, 1	Оферта	2.00	млрд. руб.
□ Полипласт, 1	Оферта	1.00	млрд. руб.
□ ЮниТайл, 1	Оферта	1.50	млрд. руб.
воскресенье 28 июня 2009 г.		1.50	млрд. руб.
□ Тульская область, 31001	Погашение	1.50	млрд. руб.
понедельник 29 июня 2009 г.		3.00	млрд. руб.
□ КАРАТ, 2	Оферта	0.50	млрд. руб.
□ СКБ-Банк, 1	Оферта	1.00	млрд. руб.
□ Жилсоципотека-Финанс, 3	Оферта	1.50	млрд. руб.
вторник 30 июня 2009 г.		9.6	млрд. руб.
□ Стальфонд-Недвижимость, 1	Оферта	0.60	млрд. руб.
□ ТВЗ, 3	Оферта	1.00	млрд. руб.
□ Концерн КАРО, 1	Оферта	0.70	млрд. руб.
□ РИГрупп, 1	Оферта	1.20	млрд. руб.
□ МежПромБанк, 1	Оферта	3.00	млрд. руб.
□ Аптечная сеть 36.6, 1	Погашение	3.00	млрд. руб.
□ АЛТАН, 1	Погашение	0.15	млрд. руб.
среда 1 июля 2009 г.		2.00	млрд. руб.
□ Генерирующая компания, 1	Оферта	2.00	млрд. руб.
четверг 2 июля 2009 г.		9.00	млрд. руб.
□ Марийский НПЗ-Финанс, 2	Оферта	1.50	млрд. руб.
□ Космос - Финанс, 1	Оферта	2.00	млрд. руб.
□ Автомир-Финанс, 2	Оферта	2.00	млрд. руб.
□ ШАНС КАПИТАЛ, 1	Оферта	1.00	млрд. руб.
□ УБРИР-финанс, 2	Погашение	1.00	млрд. руб.
□ СБ Банк, 1	Погашение	1.50	млрд. руб.
пятница 3 июля 2009 г.		2.13	млрд. руб.
□ АПК ОГО, 3	Оферта	1.50	млрд. руб.
□ Ай-ТЕКО, 2	Оферта	0.63	млрд. руб.



**среда 24 июня 2009 г.**

- 03:50 Япония: Сальдо торгового баланса за май Прогноз: Y0.220 трлн.
- 12:00 Еврозона: Сальдо платежного баланса с учетом сезонных колебаний за апрель
- 12:00 Еврозона: Сальдо платежного баланса без учета сезонных колебаний за апрель
- 14:00 Великобритания: Объемы розничных продаж
- 14:00 Швейцария: Выступление главы Национального Банка Швейцарии в Женеве
- 15:00 США: Индекс рефинансирования за неделю до 19 июня
- 16:30 США: Заказы на товары длительного пользования за май Прогноз: -0.9%
- 16:30 США: Заказы на товары длительного пользования без учета транспортировки за май Прогноз: -0.5%
- 16:30 США: Заказы на товары длительного пользования за исключением заказов оборонной промышленности за май Прогноз: -
- 18:00 США: Продажи на первичном рынке жилья за май Прогноз: 360 тыс.
- 18:30 США: Запасы нефти и нефтепродуктов за неделю до 19 июня
- 18:45 Великобритания: Выступление главы Банка Англии М.Кинга по теме банковского кризиса.
- 22:15 США: Решение по процентной ставке ФРС США. Прогноз: 0.00-0.25%

**четверг 25 июня 2009 г.**

- 10:00 Великобритания: Индекс цен на жилье за июнь Прогноз: 0.2% м/м, -10.1% г/г
- 13:00 Еврозона: Промышленные заказы за апрель Прогноз: 0.0% м/м, -33.9% г/г
- 16:30 США: Количество заявок на пособие по безработице за неделю до 20 июня Прогноз: 615 тыс.
- 16:30 США: Окончательные данные по приросту ВВП за 1 квартал 2009 Прогноз: -5.7%
- 16:30 США: Ценовой индекс расходов на потребление за 1 квартал 2009
- 16:30 США: Основной ценовой индекс расходов на потребление за 1 квартал 2009
- 18:00 США: Выступление главы ФРС Б.Бернанке
- 18:30 США: Запасы природного газа за неделю до 19 июня

**пятница 26 июня 2009 г.**

- 03:30 Япония: Индекс потребительских цен по стране в целом за май Прогноз: -1.1%
- 03:30 Япония: Индекс потребительских цен по Токио за июнь Прогноз: -1.3%
- 10:00 Германия: Цены на импорт за май Прогноз: -0.3% м/м, -10.2% г/г
- 16:30 США: Личные доходы за май Прогноз: 0.3%
- 16:30 США: Личные расходы за май Прогноз: 0.4%
- 16:30 США: Основной ценовой индекс расходов на потребление за май Прогноз: 0.1%
- 17:55 США: Индекс настроения потребителей по данным Мичиганского Университета за июнь Прогноз: 69
- 18:20 Германия: Индекс потребительских цен за июнь Прогноз: 0.2% м/м, -0.1% г/г
- 18:20 Германия: Гармонизированный индекс потребительских цен за июнь Прогноз: -0.1%

**ОАО «Промсвязьбанк»**

109052, Москва,  
ул. Смирновская, 10, стр. 22

**Круглосуточная  
информационно-справочная служба банка:**

8 800 555-20-20 (звонок из регионов РФ бесплатный)  
+7 (495) 787-33-34

**Инвестиционный департамент**

т.: +7 (495) 777-10-20 доб. 70-53-03, 70-20-00  
ф.: +7 (495) 777-10-20 доб. 70-47-37  
E-mail: [ib@psbank.ru](mailto:ib@psbank.ru)


**Руководство**

<b>Зибарев Денис Александрович</b> <a href="mailto:Zibarev@psbank.ru">Zibarev@psbank.ru</a>	Руководитель департамента	70-47-77
<b>Тулинов Денис Валентинович</b> <a href="mailto:Tulinov@psbank.ru">Tulinov@psbank.ru</a>	Руководитель департамента	70-47-38
<b>Миленин Сергей Владимирович</b> <a href="mailto:Milenin@psbank.ru">Milenin@psbank.ru</a>	Заместитель руководителя департамента	70-47-94
<b>Субботина Мария Александровна</b> <a href="mailto:Subbotina@psbank.ru">Subbotina@psbank.ru</a>	Заместитель руководителя департамента	70-47-33

**Аналитическое управление**

<b>Шагов Олег Борисович</b> <a href="mailto:Shagov@psbank.ru">Shagov@psbank.ru</a>	Рынки акций	70-47-34
<b>Захаров Антон Александрович</b> <a href="mailto:Zakharov@psbank.ru">Zakharov@psbank.ru</a>	Товарные рынки	70-47-75
<b>Бобовников Андрей Игоревич</b> <a href="mailto:Bobovnikov@psbank.ru">Bobovnikov@psbank.ru</a>	Облигации РМОВ	70-47-31
<b>Грицкевич Дмитрий Александрович</b> <a href="mailto:Gritskevich@psbank.ru">Gritskevich@psbank.ru</a>	Рынок облигаций	70-20-14
<b>Монастыршин Дмитрий Владимирович</b> <a href="mailto:Monastyrshin@psbank.ru">Monastyrshin@psbank.ru</a>	Рынок облигаций	70-20-10
<b>Жариков Евгений Юрьевич</b> <a href="mailto:Zharikov@psbank.ru">Zharikov@psbank.ru</a>	Рынок облигаций	70-47-35

**Управление торговли и продаж**

<b>Панфилов Александр Сергеевич</b> <a href="mailto:Panfilov@psbank.ru">Panfilov@psbank.ru</a>	Синдикация и продажи	Прямой: +7(495) 228-39-22 +7(495)777-10-20 доб. 70-20-13 icq 150-506-020
<b>Галямина Ирина Александровна</b> <a href="mailto:Galiamina@psbank.ru">Galiamina@psbank.ru</a>	Синдикация и продажи	Прямой: +7(905) 507-35-95 +7(495) 777-10-20 доб. 70-47-85 icq 314-055-108
<b>Павленко Анатолий Юрьевич</b> <a href="mailto:APavlenko@psbank.ru">APavlenko@psbank.ru</a>	Треjder	Прямой: +7(495)705-90-69 или +7(495)777-10-20 доб. 70-47-23 icq 329-060-072
<b>Рыбакова Юлия Викторовна</b> <a href="mailto:Rybakova@psbank.ru">Rybakova@psbank.ru</a>	Треjder	Прямой: +7(495)705-90-68 или +7(495)777-10-20 доб. 70-47-41 icq 119-770-099
<b>Пинаев Руслан Валерьевич</b> <a href="mailto:Pinaev@psbank.ru">Pinaev@psbank.ru</a>	Треjder	Прямой: +7(495)705-97-57 или +7(495)777-10-20 доб. 70-20-23

**Управление по работе с неэмиссионными долговыми обязательствами**

<b>Бараночников Александр Сергеевич</b> <a href="mailto:Baranoch@psbank.ru">Baranoch@psbank.ru</a>	Операции с векселями	Прямой: +7(495)228-39-21 или +7(495)777-10-20 доб. 70-47-96
---	----------------------	--

Настоящий информационно-аналитический обзор предоставляется исключительно в информационных целях и не содержит рекомендаций или предложений о совершении сделок. ОАО «Промсвязьбанк» уведомляет, что использование представленной информации не обеспечивает защиту от убытков или получение прибыли. ОАО «Промсвязьбанк» и его сотрудники не несут ответственности за полноту и точность предоставленной информации, а также последствия её использования, и оставляют за собой право пересмотреть её содержание в любой момент без предварительного уведомления.

Настоящим уведомляем всех заинтересованных лиц о том, что при подготовке обзора использовалась информация, полученная из сети Интернет, а также других открытых источников информации, рассматриваемых нами на момент публикации как достоверные.

ОАО «Промсвязьбанк», Москва, ул. Смирновская, 10, т.: 777-10-20, web-сайт: [www.psbank.ru](http://www.psbank.ru)  
Аналитическое управление Инвестиционного Департамента, т. 777-10-20(доб. 704733), e-mail: [ib@psbank.ru](mailto:ib@psbank.ru)