

24 июня 2013 г.

ФОНДОВЫЕ ИНДЕКСЫ

Индекс	Значение	Изм. за день, %
RTS	1 245,7	-3,75%
ММВБ	1 298,9	-2,01%
DJIA	14 799,4	0,28%

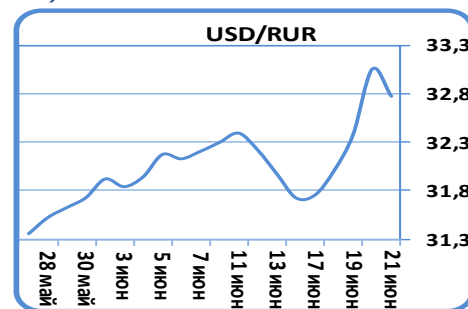
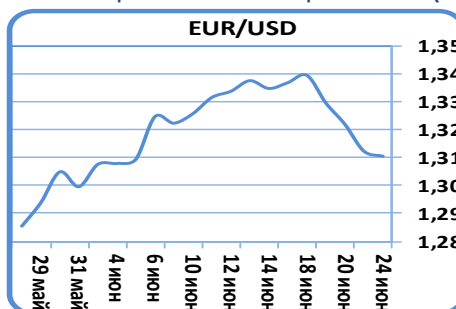
МАКРОЭКОНОМИЧЕСКИЕ ИНДИКАТОРЫ

Наименование	Значение
Цена на нефть марки "Brent", \$/баррель	100,5
Учётная ставка ФРС США	0-0.25%
Учётная ставка ЕЦБ	0,75%
Золотовалютные резервы, \$ млрд	519,4
Инфляция РФ за янв-май 2013 года	3,10%
Ставка рефинан. ЦБ РФ	8,25%
Остатки средств на счетах ЦБ РФ, млрд руб.	1 034

- Доходность 10-и летних гособлигаций США превысила 2,5%
- В Германии улучшились экономические ожидания
- Тарифы естественных монополий ограничат уровнем инфляции с 2012 года

Валютный рынок

- Евро/доллар может встретить поддержку от 1,30 (стр. 2)
- Рубль поддерживают экспортеры, риски связаны с нефтяными котировками (стр. 2)


АКЦИИ (лидеры роста/падения на ММВБ)

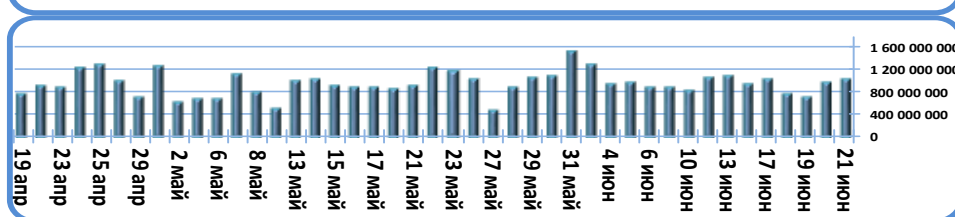
Эмитент	Макс. цена	Мин. цена	Цена закр.	% изм. закр.
ИнтерРАОао	0,0125	0,0116	0,0123	5,09%
Система ао	27,66	25,534	27,038	3,98%
РусГидро	0,495	0,4792	0,494	3,05%
Новатэк ао	339	322,59	335,37	2,87%
Сургнфгз-п	20,35	19,519	20,35	2,64%
Акрон	1266	1230	1235,1	-1,77%
Э.ОНРоссия	2,398	2,28	2,2939	-2,07%
ГМКНорник	4682	4471	4499	-2,96%
ЛУКОЙЛ	1879,7	1792,6	1798,3	-3,58%
Мечел ао	99,9	94	95,1	-3,94%

Фондовый рынок

- Стабильность зарубежных фондовых площадок на этой неделе будет зависеть от динамики рынка US Treasuries (стр. 3)
- Индекс ММВБ завершил в минусе 6-ю неделю подряд (стр. 3)


ОБЛИГАЦИИ (лидеры по оборотам на ММВБ)

Бумага сокр.	Оборот млн руб	Доходность	Цена посл	% изм. закр.
ВТБ БО-06	1 528,9	7,93%	100,90	-0,20%
ГазпромК06	1 114,6	7,88%	99,45	0,05%
ГПБ БО-04	1 023,1	7,97%	100,95	0,10%
НС-фин БО1	1 005,1	10,48%	100,20	0,20%
Норник БО2	840,9	7,61%	101,00	-2,97%
МГорб7-об	792,6	7,09%	100,07	0,02%
ФСК ЕЭС-25	664,1	8,12%	101,80	0,05%
РосселхБ20	604,8	8,44%	99,30	-0,27%
МТС БО-01	596,1	8,62%	99,26	-0,99%
РЖД-28 обл	502,5	8,39%	99,90	-0,84%


Долговой рынок

- Рост доходности американских гособлигаций UST10 выше 15-ти месячного максимума продолжился в ходе пятничной торговой сессии (стр. 4)

Календарь основных событий

Наименование	Страна	Время
Индексы деловой активности IFO	Германия	12:00
Индекс потребительской уверенности	Италия	12:00
Индекс производственной активности ФРБ Чикаго	США	16:30
Индекс производственной активности ФРБ Далласа	США	18:30

24 июня 2013 г.

ДЕНЕЖНЫЙ РЫНОК

Наименование	Значение	Изм. за день, %
Ост. средств на депозитных счетах ЦБ РФ, млрд руб.	70	-12,39%
Ост. средств на кор. счетах ЦБ РФ, млрд руб.	964,2	-3,53%
MIACR (overnight), %	6,34	0,00%
LIBOR USD (12M), %	0,68	0,37%
LIBOR EUR (12M), %	0,46	1,42%

ВАЛЮТНЫЙ РЫНОК

Наименование	Значение	Изм. за день, %
USD/RUR	32,77	-0,85%
EUR/RUR	42,94	-0,14%
EUR/USD	1,31	-0,14%
USD/JPY	98,42	0,54%
USD/CHF	0,94	0,20%

Экономические новости

На завершившемся Петербургском экономическом форуме В.В. Путин заявил, что начиная с 2014 года и в течение 5 последующих лет индексация тарифов естественных монополий будет ограничена уровнем инфляции за предыдущий год. Данная мера будет способствовать долгосрочной цели снижения роста цен на потребительском рынке. На следующий год Банк России ставит себе цель снижения инфляции в коридор 4-5%, что является достаточно амбициозной задачей, с учетом того, что по итогам года такие темпы роста цен в России никогда не фиксировались. С учетом снижения общей экономической активности в стране и ограничения роста тарифов данные цели по инфляции представляются уже более реалистичными.

Поддержать монополии и не допустить дальнейшего ухудшения динамики инвестиций призвано решение инвестировать часть ФНД в инфраструктурные проекты на возвратной основе. К текущему моменту принято решение об инвестировании 450 млрд рублей в три транспортных проекта.

Денежный рынок

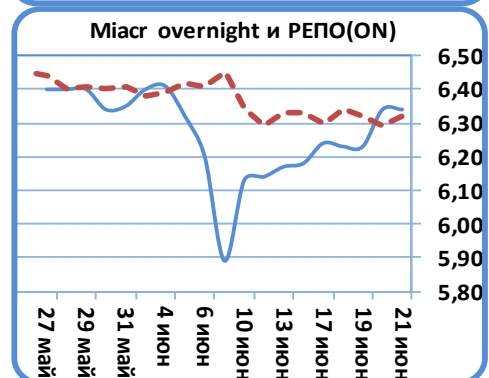
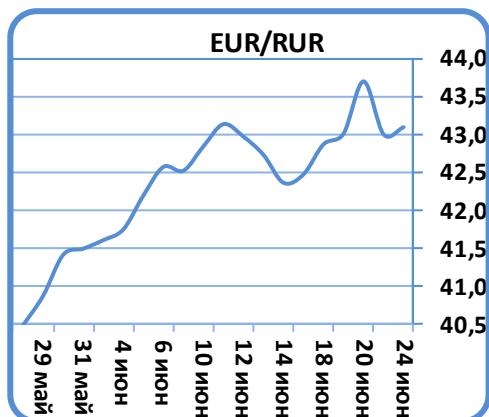
В преддверии завтрашней выплаты НДС экспортерам, ликвидность на денежном рынке на начало дня незначительно сократилась. На счетах в ЦБ остается по-прежнему чуть более триллиона рублей, при задолженности банков по РЕПО более чем 2 трлн. С учетом задолженности перед Минфином и по прочим инструментам с ЦБ, чистый дефицит ликвидности в секторе превышает 1,6 трлн рублей и в ближайшие дни будет только ужесточаться из-за оттока рублей на платежах в бюджет, последний из которых состоится 28 июня.

Ставки на межбанковском рынке на налоговом периоде достигли 6,5% и остаются на данном уровне. Предпосылки для некоторого снижения ставок могут сформироваться только к концу недели при старте бюджетных расходов, однако значимого снижения ставок в условиях возможного сдерживания расходов бюджета из-за слабого исполнения доходной части мы не ожидаем.

Валютный рынок

Доллар США продолжает укрепляться из-за сохраняющегося оттока капитала с развивающихся рынков. Европейская валюта подешевела до 1,311, потеряв за три торговые сессии более 2%, иена – до 97,90, потеряв более 4% за 6 последних сессий. Ожидания сворачивания QE3 в США по-прежнему являются основным драйвером для коррекции большинства валют. Для евро/доллара психологически важный уровень поддержки 1,30, при приближении к данной отметки может пройти активизация покупок единой валюты, особенно учитывая улучшение опережающих индикаторов по европейскому региону. Вышедшие сегодня индексы от IFO продемонстрировали улучшение экономических ожиданий в Германии до 102,5 пунктов при предыдущем значении 101,6. Улучшилась оценка бизнес-климата до 105,9, что совпало с прогнозом.

Российская корзина не отреагировала на коррекцию нефти до 100 долларов за баррель, так как продажи валютной выручки со стороны экспортеров в преддверии НДС поддерживают рубль. В результате бивалютная корзина торгуется на уровне 37,42 рублей, доллар стоит 32,83 рубля. После прохождения налоговых выплат динамика российской валюты будет зависеть от цен на нефть, в случае стабилизации которых в коридоре 100-105 долларов за баррель мы ожидаем увидеть котировки бивалютной корзины в диапазоне 37-37,5 рублей



24 июня 2013 г.

МИРОВЫЕ РЫНКИ

Индекс	Значение	Изм. за день, %
DJIA	14 799,4	0,28%
NASDAQ 100	2 877,9	-0,43%
S&P 500 INDEX	1 592,4	0,27%
SSE COMPOSITE	2 010,8	-3,01%
BOVESPA	47 056,0	-2,40%
NIKKEI 225 (10.00 МСК)	13 158,6	-0,54%

Зарубежные рынки акций

Ситуация на зарубежных фондовых площадках продолжает оставаться напряженной. В завершении торговой недели в пятницу американский рынок акций все-таки смог по итогам торгов стабилизироваться и даже показал минимальную положительную динамику на фоне крайне волатильной торговой сессии. В тоже время в ходе сегодняшней азиатской торговой сессии негативные настроения преобладали и основной удар пришелся на китайский фондовый рынок, который в ходе торговой сессии терял от 3 до 5%. В ходе сегодняшних торгов в Европе первые часы проходят при снижении основных региональных индексов на 0,5-1,5%. Под давлением акции компаний металлургического сектора, так как ситуация в Китае провоцирует дальнейшие продажи промышленных металлов в лице меди и никеля. Не смотря на некоторую стабилизацию ситуации на денежном рынке Китая в ходе сегодняшней торговой сессии общая направленность действий китайских властей в ближайший месяц вряд ли будет способствовать чрезмерному вливанию в систему ликвидности. По крайней мере тон заявлений представителей регулятора в Китае, говорит об отсутствии желания в дополнительных действиях, так как ситуация с ликвидностью у крупных участников денежного рынка Китая вероятно пока еще достаточно комфортная. Такая политика китайских властей в ближайшие месяцы может способствовать ограничению кредитных процессов со стороны средних и мелких банков, что в свою очередь может сказаться на ситуации в частном секторе китайской экономики. Данный фактор вероятно в ближайшие месяцы будет способствовать дальнейшей раскорреляции индексов деловой активности в промышленном секторе Китая от HSBC (преимущественно затрагивает компании частного сектора) и статистики по официальным индексам PMI.

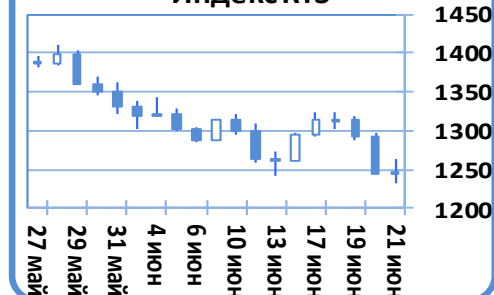
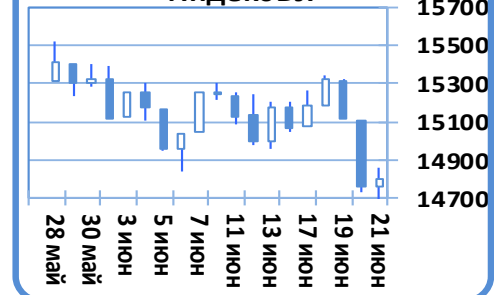
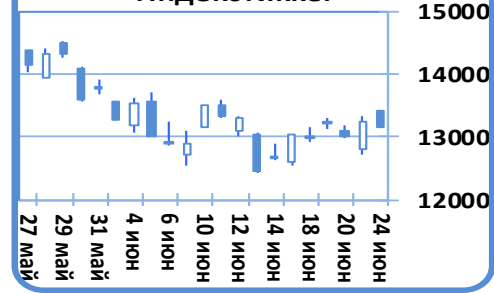
В целом после распродаж прошлой недели ход торгов продолжит оставаться достаточно волатильным. Все внимание приковано к динамике рынка US Treasuries, где ежедневный рост доходностей провоцирует распродажи во всех остальных активах по всему миру. Только после остановки ежедневного роста доходностей на рынке американских гособлигаций мы ожидаем некоторую стабилизацию на достигнутых уровнях зарубежных фондовых площадок. Поводом для остановки ежедневного роста доходностей на рынке US Treasuries могут стать высказывания отдельных членов ФРС США на текущей неделе об умеренных настроениях ФРС США по корректировке своей политики в завершении текущего 2013 года. Также поводом для остановки роста доходностей US Treasuries могли бы стать плохие данные по экономике США: ключевые индикаторы текущей недели заказы на товары длительного пользования и динамика потребительских доходов/расходов.

Российский рынок акций

Индекс ММВБ завершил снижением уже 6-ю неделю подряд. При этом потери прошлой недели были минимальными. В целом можно отметить, что российский рынок пока еще так и не протестировал свою ключевой технической уровень по индексу ММВБ 1250 пунктов, а торги именно в пятницу 21 июня проходили при отсутствии существенных продаж. Вначале текущей недели мы ожидаем некоторого давления в акциях металлургического сектора российского рынка на фоне распродаж на рынке промышленных металлов. В остальном торги в рамках текущей недели будут достаточно волатильными, однако тест отметки 1250 пунктов по индексу ММВБ произойдет только при условии падения нефтяных котировок ниже ключевой отметки 97 долл. за баррель. При отсутствии данного события мы ожидаем, что рынок будет вести себя синхронном другим Emerging markets, где динамика последних дней сильно коррелирует вокруг ситуации с US Treasuries.

РОССИЙСКИЕ ИНДЕКСЫ

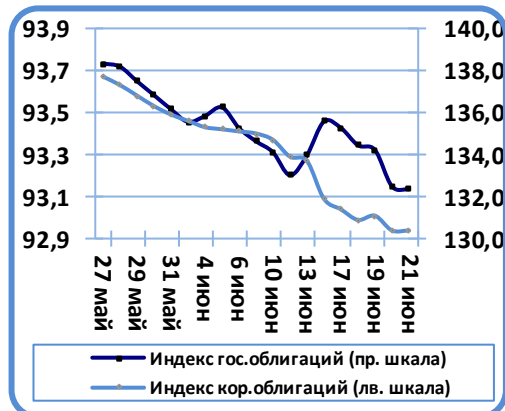
Индекс	Значение	Изм. за день, %
PTC	1 245,7	-3,75%
ММВБ	1 298,9	-2,01%

Индекс RTS

Индекс DJI

Индекс Nikkei

Индекс S&P 500


24 июня 2013 г.

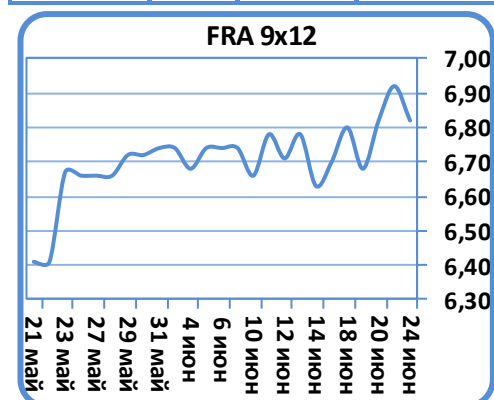
ДОЛГОВОЙ РЫНОК

Индекс корп. облигаций ММВБ	92,94	0,00%
Индекс гос. облигаций ММВБ	132,35	-0,11%



21 июня 2013 г.

U.S. Treasury	Δ-е б.п.	Дох-ть	Операция
US 10YT	12,10	2,542%	продавались
US 30YT	7,80	3,595%	продавались
Russia 30	10,60	4,313%	продавались
Russia 17	-6,00	2,352%	покупались



Рынок облигаций

Государственные облигации

В секторе федеральных займов последний торговый день прошлой недели отметился умеренно-негативными настроениями, на длинном конце кривой ОФЗ единой динамики не замечалось, так подросли доходности в самых длинных выпусках, наибольший торговый оборот пришелся на 207-й выпуск его цена снизилась в пределах 50 базисных пунктов, отправив доходность выпуска к отметке 8% годовых; 212-й выпуск показал рост доходности на десять пунктов от уровней предыдущего закрытия, показав на закрытии в пятницу уровень 8,13% годовых; без изменения доходности торговался 211-й выпуск, цена которого осталась на уровне 96% от номинала, что соответствует доходности 7,74% годовых; практически на том же уровне осталась цена 209-го выпуска, которая составила 100% от номинала на завершении торговой сессии. В средней части кривой на 0,40% по цене от уровней предыдущего закрытия подрос 205-й выпуск, показав на закрытии доходность 7,55% годовых; на 0,10% снизились котировки в пятилетнем 204-м выпуске; в пределах 10 пунктов ростом доходности отметился шестилетний 208-й выпуск. В короткой части на положительной территории удалось закрепиться однолетним облигациям 68-го выпуска, с которыми прошло 17 сделок со средневзвешенной ценой 106,7% от номинала; 76-й выпуск закрылся с доходностью 6,22% годовых, что выше предыдущего закрытия на три пункта.

На внешних рынках в сегменте облигаций американского государственного долга продажи в US Treasuries продолжились с новой силой, в ходе пятничной торговой сессии доходность десятилетних казначейских облигаций US Treasuries 10 выросла на 12 пунктов до 2,54% годовых; тридцатилетний государственный долг США UST 30 вырос по доходности на семь пунктов до 3,6% годовых. На рынках emerging markets доходность российского внешнего долга Russia 30 по итогам пятничной торговой сессии выросла на десять пунктов до доходности 4,31% годовых, спрэд российского внешнего тридцатилетнего долга RUS 30 к казначейским десятилетним нотам США US Treasuries 10 расширился на два пункта до 177 пунктов.

Корпоративные облигации

В секции рублевого корпоративного долга преобладали консолидационные настроения, в пределах 0,20% снижение своих котировок показали облигации шестого биржевого выпуска ВТБ, 20-го выпуска Россельхозбанка; на 0,9% снизилась два выпуска Мегафона, шестой и седьмой выпуски доходности которых закрепились на отметках 8,56% годовых; первый биржевой долг МТС снизился на 0,99% отправив доходность к отметке 8,62% годовых; второй биржевой выпуск Норильского никеля закрылся на уровне 101% от номинала, что соответствует доходности 7,61% годовых; в пределах 0,20% подросли котировки пятого выпуска банка Петрокоммерц, шестого биржевого выпуска Росбанка; 25-й выпуск ФСК ЕЭС изменения доходности практически не показал, оставшись на границе 8,1% годовых. В секторе облигационных займов Москвы прошли сделки с 67-м выпуском доходность которого существенно не изменилась, показав на закрытии 7,06% годовых.

24 июня 2013 г.
Итоги первичных размещений

Дата	Эмитент	Объем эмиссии / размещено по итогам аукциона, млн. руб.	Дата оферты /погашения	Ставка купона
19.06.13	ОФЗ 26082	10 000 / 10 000	/ 05.2016	5.00%
21.06.13	ЮТэйр-Финанс, БО-11	1 500 / 1 500	06.2014 / 06.2016	12%
21.06.13	ЮТэйр-Финанс, БО-12	1 500 / 1 500	06.2014 / 06.2016	12%
21.06.13	ЮТэйр-Финанс, БО-13	1 500 / 1 500	06.2014 / 06.2016	12%

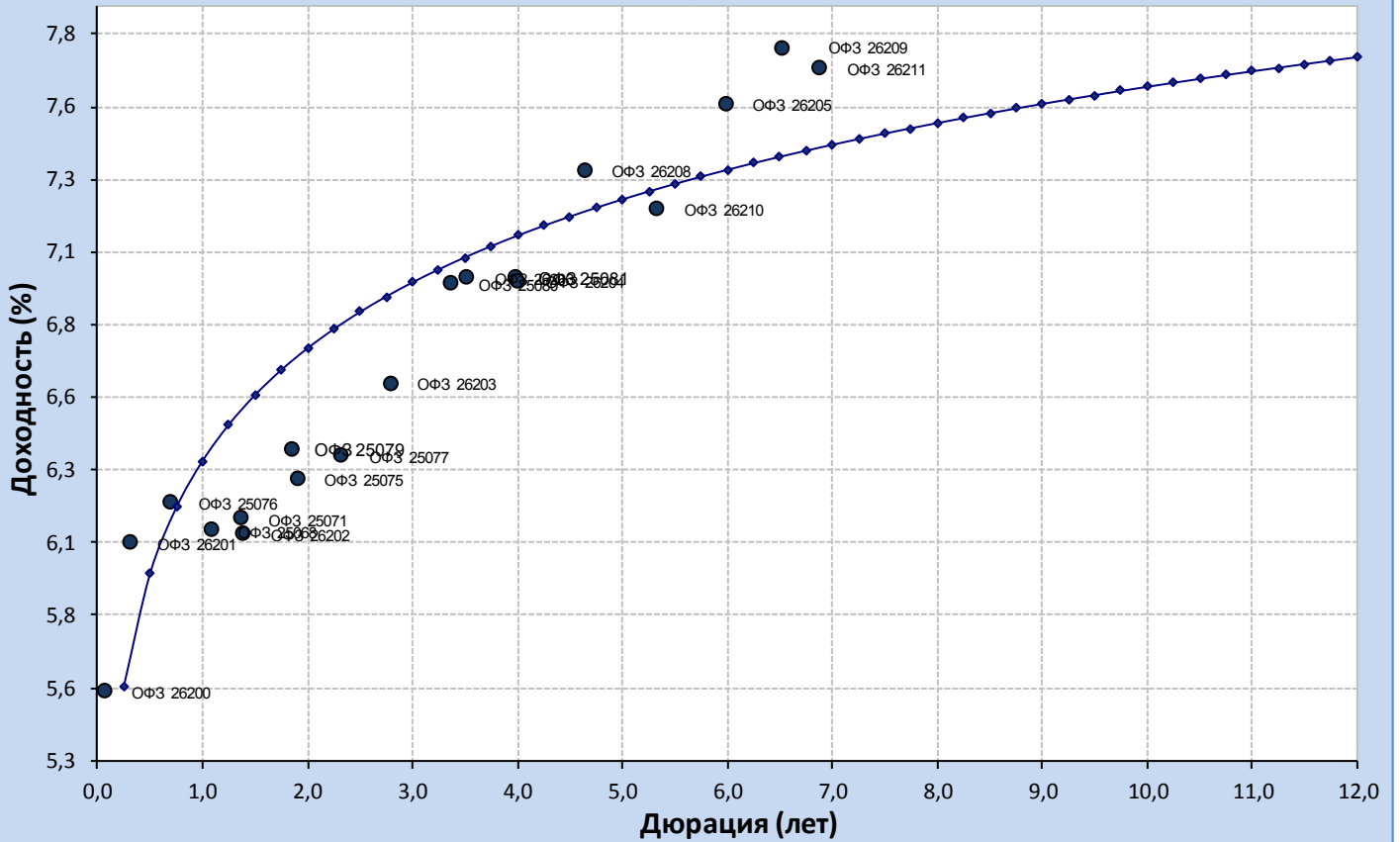
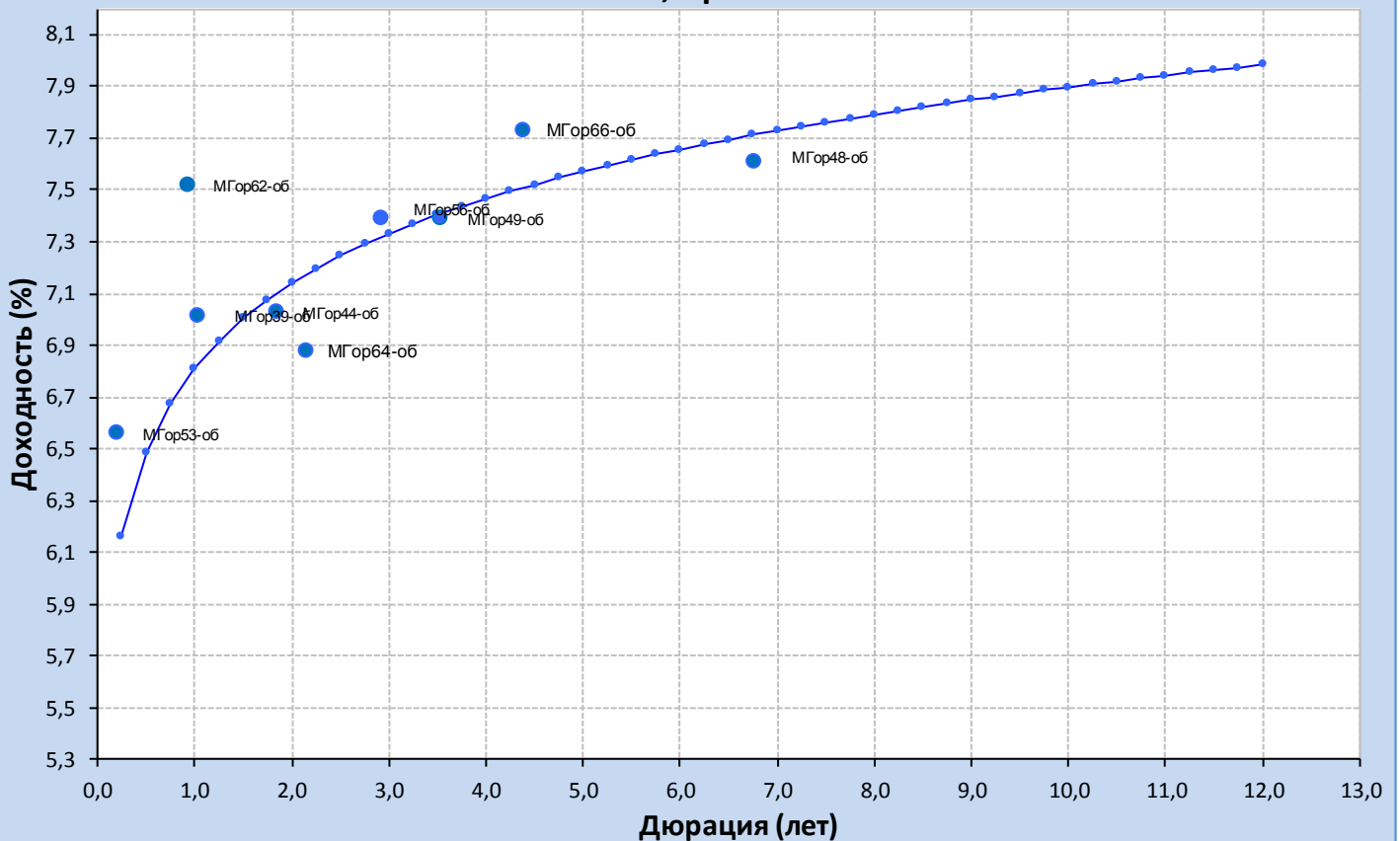
Календарь ближайших первичных размещений

Дата	Бумага	Доп. информация
25.06.13	Аптечная сеть 36.6, БО-02	Объем – 1 000 000 000 / RUR
25.06.13	Экспобанк, 03	Объем – 1 500 000 000 / RUR
25.06.13	АИЖК, 26	Объем – 6 000 000 000 / RUR
26.06.13	Оренбургская область, 35001	Объем – 5 000 000 000 / RUR

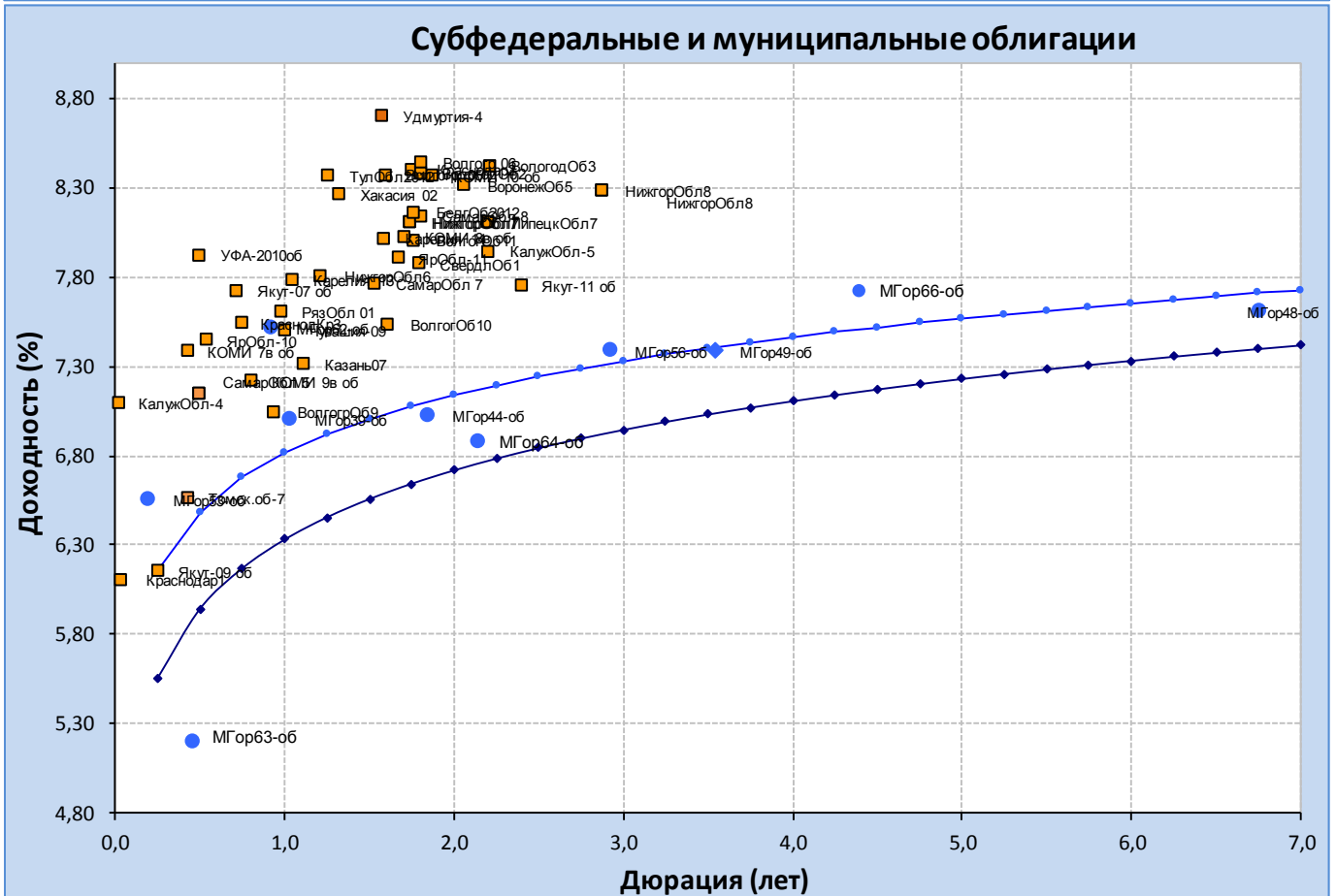
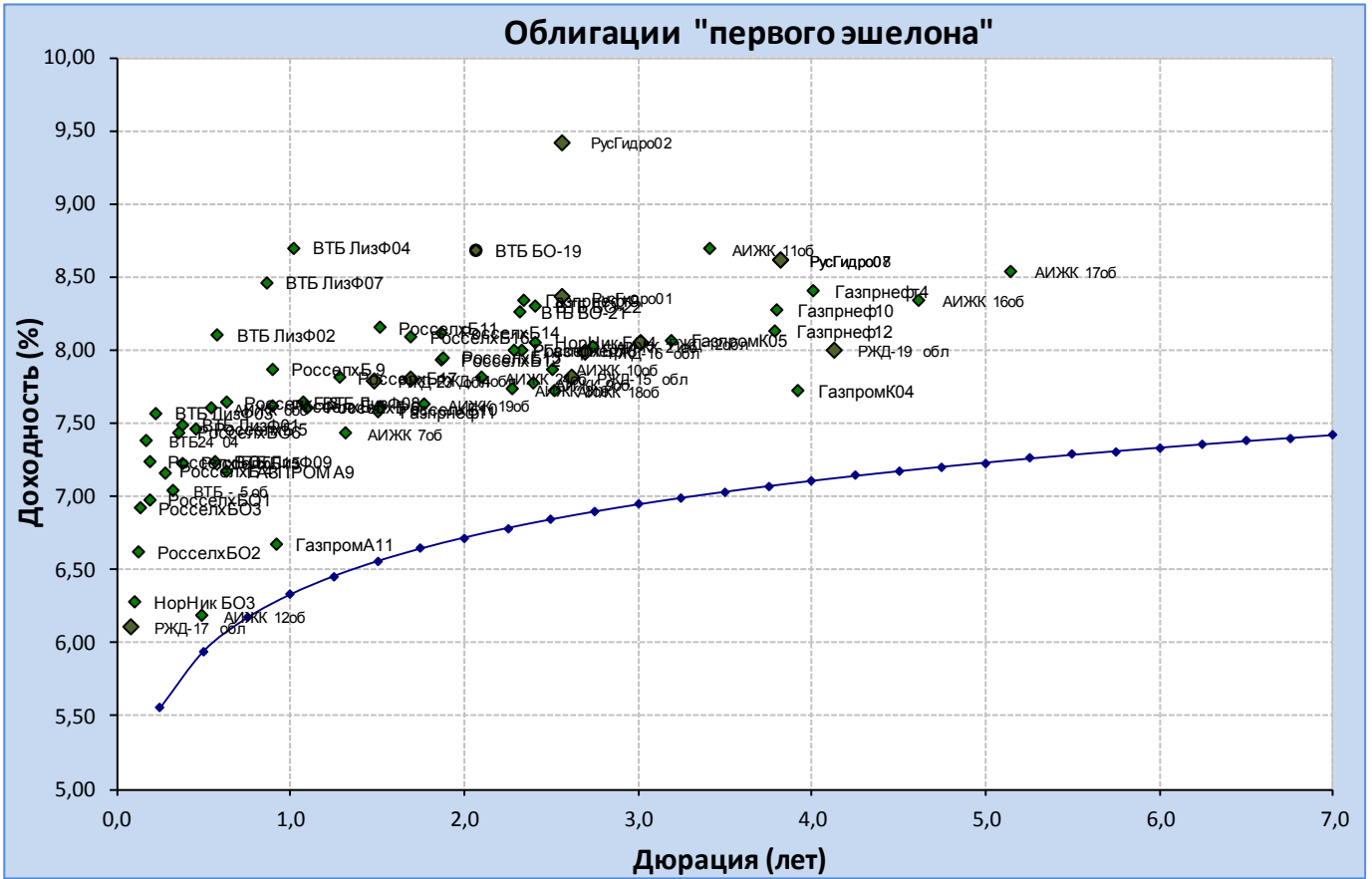
Ближайшие выплаты купонов, погашения, оферты

Дата	Тип события	Бумага	Доп. информация
24.06.2013	Выплата купона	Москва, 44	Ставка купона - 7% Размер купона (RUR) - 34,9 Объем - 18199061000 / RUR Объем выплат - 635147228,9 RUR
24.06.2013	Выплата купона	Альфа-Банк, 2013 (LPN)	Ставка купона - 9,25% Размер купона (USD) - 4625 Объем - 400000000 / USD Объем выплат - 18500000 USD
24.06.2013	Выплата купона	Администрация города Томска, 34003	Ставка купона - 10,13% Размер купона (RUR) - 17,68 Объем - 800000000 / RUR Объем выплат - 14144000 RUR
24.06.2013	Выплата купона	Кузбассэнерго-Финанс, 01	Ставка купона - 8,05% Размер купона (RUR) - 40,14 Объем - 10000000000 / RUR Объем выплат - 401400000 RUR
24.06.2013	Выплата купона	РЖД, 15	Ставка купона - 8,15% Размер купона (RUR) - 40,64 Объем - 15000000000 / RUR Объем выплат - 609600000 RUR
24.06.2013	Выплата купона	Национальный капитал, БО-03	Ставка купона - 8,2% Размер купона (RUR) - 40,89 Объем - 500000000 / RUR Объем выплат - 20445000 RUR
24.06.2013	Выплата купона	Национальный капитал, БО-04	Ставка купона - 8,2% Размер купона (RUR) - 40,89 Объем - 500000000 / RUR Объем выплат - 20445000 RUR
24.06.2013	Выплата купона	Транснефть, БО-01	Ставка купона - 7,5% Размер купона (RUR) - 37,4 Объем - 17000000000 / RUR Объем выплат - 635800000 RUR
24.06.2013	Выплата купона	Транснефть, БО-02	Ставка купона - 7,5% Размер купона (RUR) - 37,4 Объем - 17000000000 / RUR Объем выплат - 635800000 RUR
24.06.2013	Выплата купона	Департамент Финансов Тверской области, 34008	Ставка купона - 9,7% Размер купона (RUR) - 24,18 Объем - 3000000000 / RUR Объем выплат - 72540000 RUR
24.06.2013	Погашение	Альфа-Банк, 2013 (LPN)	Объем - 400000000 (USD)

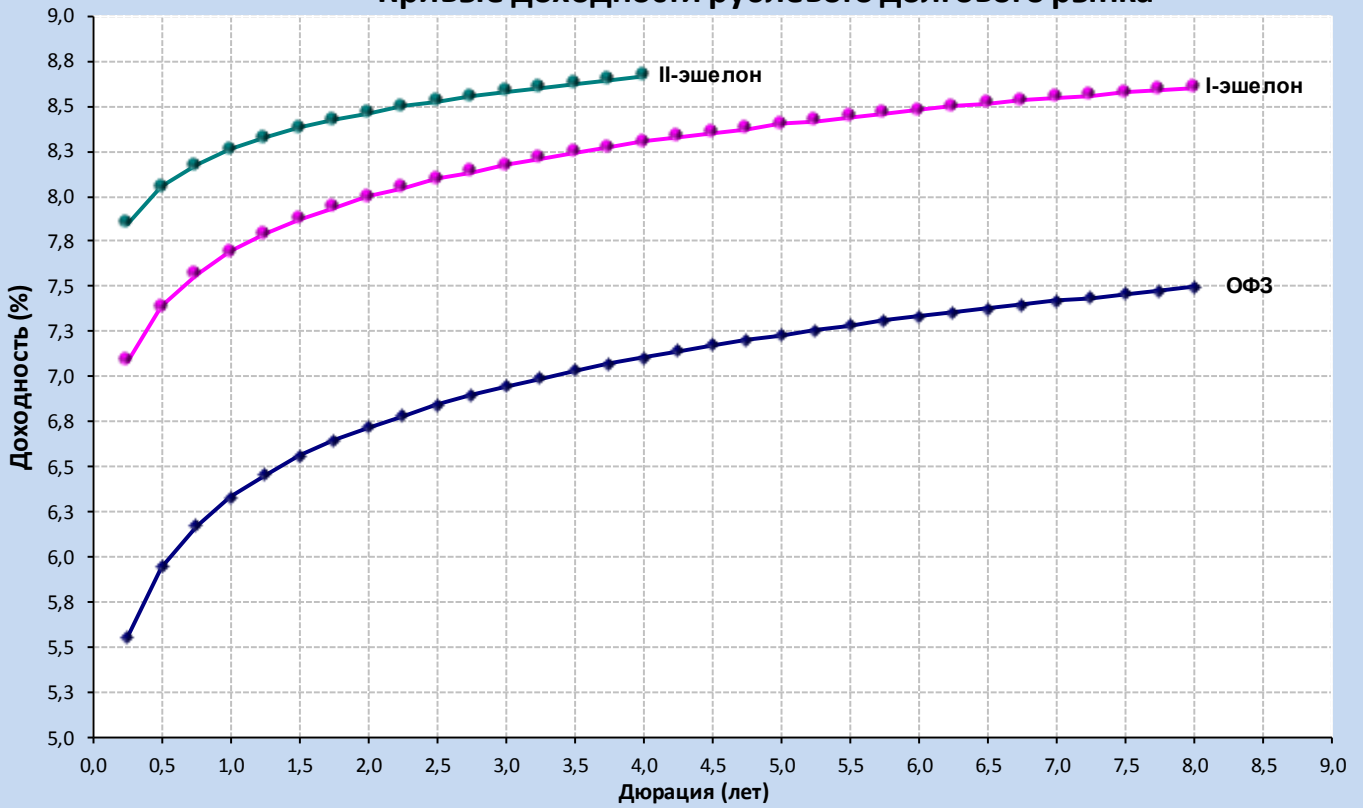
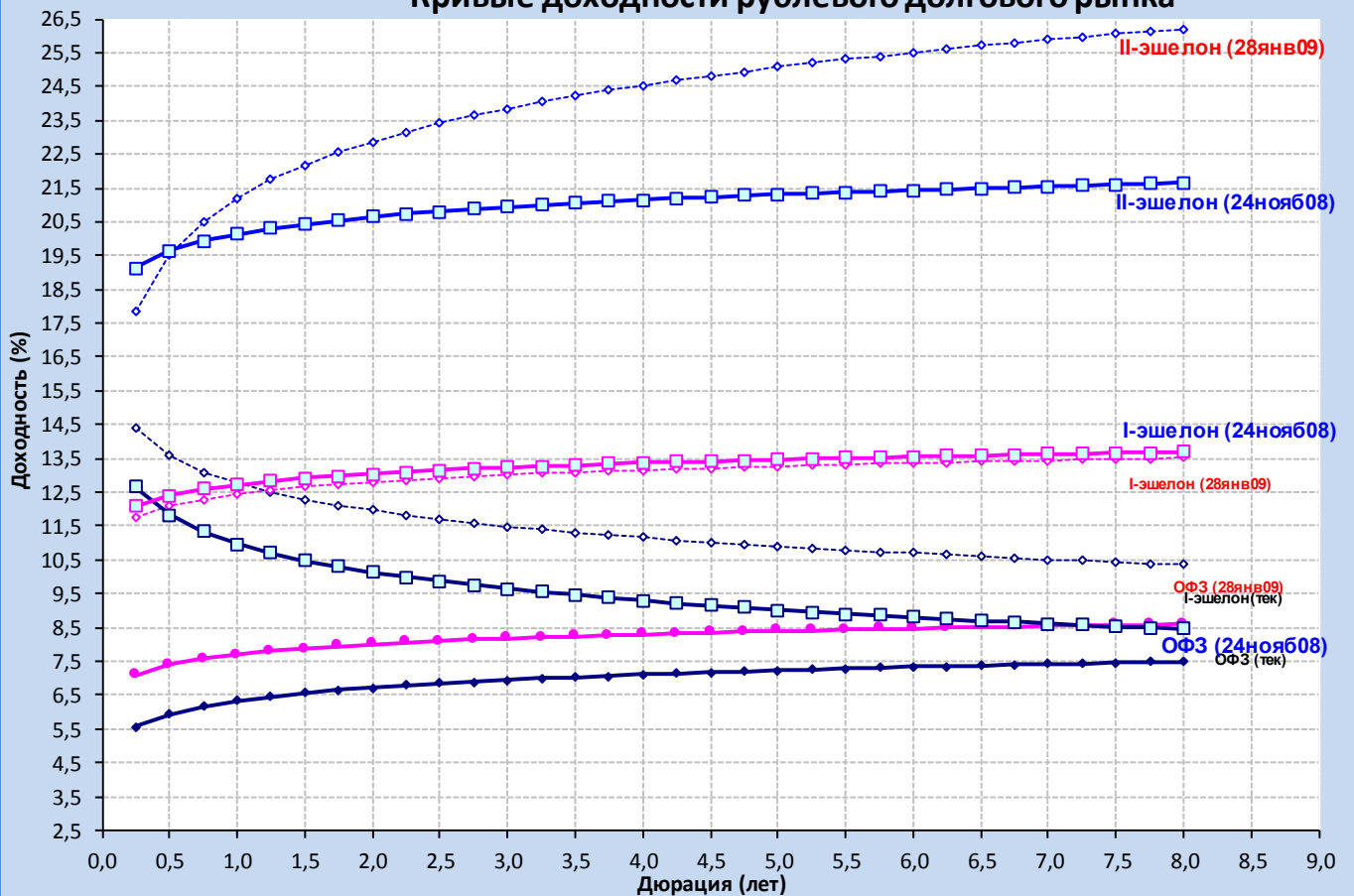
24 июня 2013 г.

ОФЗ, Кривая ОФЗ

Москва, Кривая Москвы


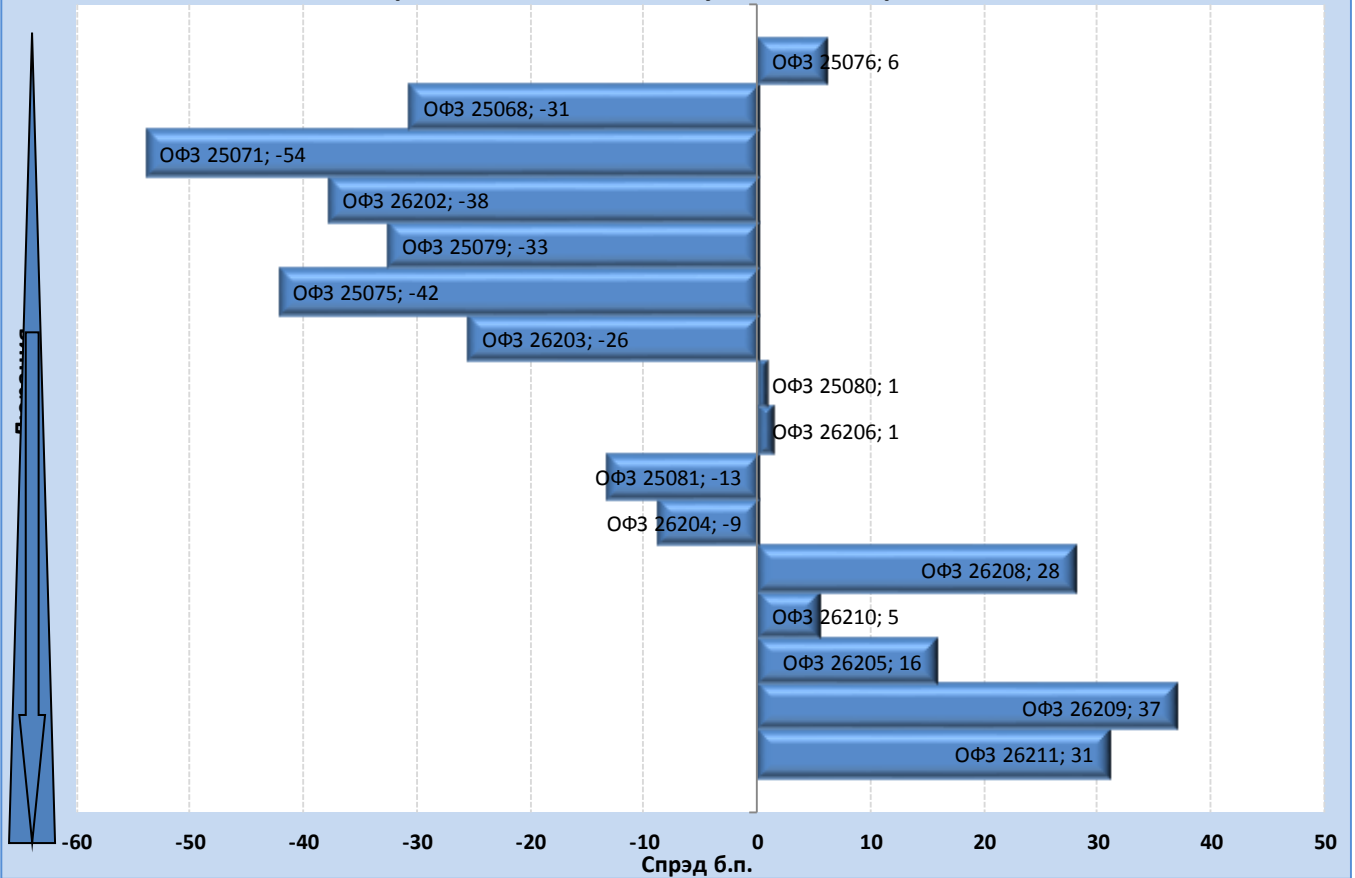
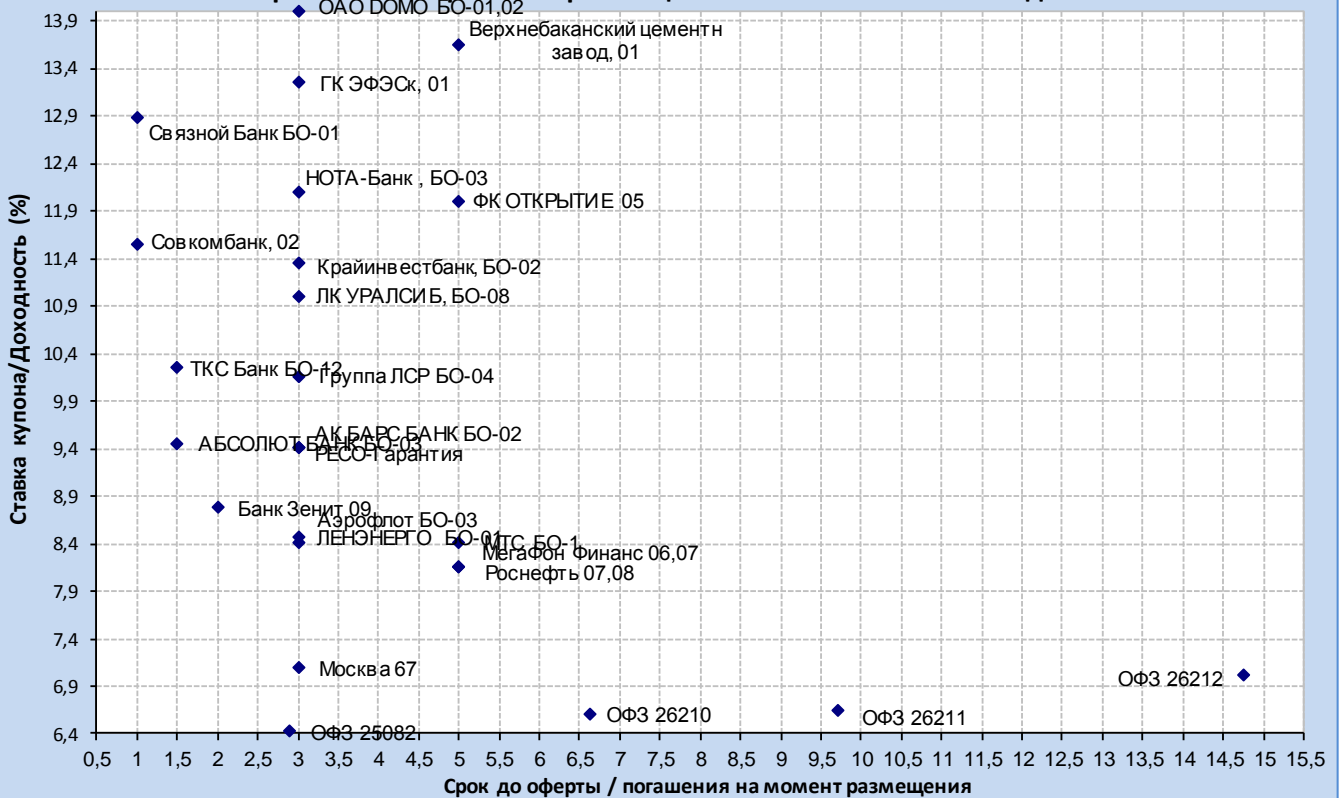
24 июня 2013 г.



24 июня 2013 г.

Кривые доходности рублевого долгового рынка

Кривые доходности рублевого долгового рынка


24 июня 2013 г.

Спрэды доходностей выпусков ОФЗ к кривой ОФЗ

Карта итогов первичных размещений за май - июнь 2013 года


24 июня 2013 г.
Лидеры оборотов по облигациям на ММВБ
ГКО/ОФЗ

Бумага сокр.	Оборот	Доходность	Макс. цена	Мин. цена	Цена закр.	% измен.
ОФЗ 26207	11267322417	8,02%	102,9	102,2	102,35	-0,57%
ОФЗ 26205	8965820484	7,55%	102,52	100,55	101,1	0,40%
ОФЗ 26204	7291154175	7,01%	102,75	100,01	102,4	-0,10%
ОФЗ 26211	4399662791	7,74%	96,24	95,75	96	0,00%
ОФЗ 25076	3614697910	6,22%	100,75	100,67	100,67	-0,05%
ОФЗ 26212	3050032857	8,13%	93,499	92,0005	92,15	-0,38%
ОФЗ 26209	2910161950	7,75%	100,05	99,75	99,95	0,15%
ОФЗ 26208	1988932999	7,43%	101,4	100,75	100,9	-0,39%
ОФЗ 26206	1353711870	7,05%	101,6	101,55	101,6	-0,05%
ОФЗ 25068	1258205931	5,99%	106,96	106,5	106,75	0,23%

Субфедеральные и муниципальные

Бумага сокр.	Оборот	Доходность	Макс. цена	Мин. цена	Цена закр.	% измен.
Волгогр 05	59526509	8,22%	103	102,18	102,18	0,10%
ХМАО-Югры8	30947800	7,80%	101,5	101,4	101,5	-0,39%
ТомскАдм 3	17739431	9,05%	100,9	100,9	100,9	-0,05%
КостромОб6	6963459	8,43%	101,8	101,7	101,7	0,69%
ТверОбл 10	2272625	9,05%	100,1	99,5	99,5	-0,60%
Саха(Якут)	620744	7,18%	100,12	100,12	100,12	0,00%
ВологодОб2	526050	8,09%	105	105	105	0,48%
Мос.обл.7в	454034	7,54%	100,45	100,45	100,45	-0,05%
Краснодар1	330531	6,33%	100,07	100,07	100,07	-0,02%
Удмуртия-3	12009	9,27%	100,1	100,05	100,1	-0,25%

Нефть и газ, энергетика

Бумага сокр.	Оборот	Доходность	Макс. цена	Мин. цена	Цена закр.	% измен.
ФСК ЭЭС-19	346826984	8,53%	100	98,35	98,35	0,05%
ТГК-1 04	65000000	8,16%	100	100	100	0,00%
Альянс-03	14110830	8,71%	100,16	100,01	100,07	-0,05%
Сахатрнфг2	10294179	12,60%	99,97	99,8	99,97	0,20%
ФСК ЭЭС-09	3080981	8,44%	99,11	99	99	-1,25%
ФСК ЭЭС-15	1524242	8,08%	101,02	101,01	101,02	0,02%
АльянсБО1	749002	9,10%	100,19	100	100,19	-0,13%
ТатнфтБО-1	730730	6,89%	100,1	100,1	100,1	-0,10%
ФСК ЭЭС-18	125276	7,54%	101,15	101	101	-0,05%
Газпрнеф10	10395	8,02%	103,95	103,95	103,95	0,92%

Банки и финансовые компании

Бумага сокр.	Оборот	Доходность	Макс. цена	Мин. цена	Цена закр.	% измен.
Петрокомб5	262230386	8,16%	100,84	100,84	100,84	0,19%
АбсолютБ-5	241719500	10,02%	98,75	98,16	98,16	-0,24%
Зенит бобл	206100000	8,16%	100,05	100,03	100,03	0,02%
Русфинанс8	200830000	7,53%	100,41	100,41	100,41	-0,01%
СПб-Б БО-2	83246537	7,66%	100,35	100,25	100,35	0,07%
РосселлБ 9	73978720	7,37%	101	101	101	0,45%
РГС Банк-4	44272000	8,76%	100	100	100	0,00%
Зенит БО-3	39396000	7,93%	100,5	100,5	100,5	-0,05%
РосселлБО6	37057363	7,42%	100,38	100,3	100,3	0,00%
ВТБ - 5 об	28850992	6,90%	100,25	100,2	100,21	0,04%

Москва

Бумага сокр.	Оборот	Доходность	Макс. цена	Мин. цена	Цена закр.	% измен.
МГор49-об	2635490	7,32%	99,38	99,36	99,36	-0,13%
МГор62-об	2096590	6,77%	105	104,45	105	-0,33%
МГор48-об	748604	7,74%	93,11	93,11	93,11	-0,84%
МГор66-об	0	7,73%	0	0	0	0,00%
МГор56-об	0	7,39%	0	0	0	0,00%
МГор53-об	0	6,46%	0	0	0	0,00%
МГор63-об	0	4,61%	0	0	0	0,00%
МГор44-об	0	7,03%	0	0	0	0,00%
МГор39-об	0	7,01%	0	0	0	0,00%
МГор64-об	0	6,78%	0	0	0	0,00%

Металлургия и уголь

Бумага сокр.	Оборот	Доходность	Макс. цена	Мин. цена	Цена закр.	% измен.
АЛРОСА 23	120279995	8,12%	101,95	101,75	101,95	0,30%
Мечел БО-4	27192872	13,46%	98,5	97,41	98,3	1,11%
РУСАЛБал08	19045300	14,81%	91	90	90,97	0,63%
Мечел 15об	16584192	15,29%	96,3	96	96	-0,17%
Сибметин01	5275209	8,84%	105,9	102	105,9	-0,66%
РУСАЛБал07	3169920	14,40%	96,39	95,5	96,35	-0,05%
Кокс БО-2	1442796	12,17%	97,3	96	97,3	0,83%
Мечел 4об	713578	14,01%	99,81	99,8	99,8	-0,59%
Мечел 13об	694498	18,84%	86,46	85,9	85,9	-0,13%
РМК-ФИН 04	568560	11,57%	98	96,2	98	1,87%

Связь и транспорт

Бумага сокр.	Оборот	Доходность	Макс. цена	Мин. цена	Цена закр.	% измен.
МТС 03	172201000	7,12%	100	100	100	0,10%
МТС 08	115536883	8,12%	100,44	99,25	100,4	-0,10%
ВК-Инвест6	115026005	8,31%	100,3	100,05	100,3	0,05%
ЮТэйрФ 05	109155394	9,58%	100,7	100,65	100,65	-0,18%
ВК-Инвест3	102790403	7,73%	99,83	99,72	99,81	0,03%
РЖД-14обл	100450600	7,74%	100,4	100,3	100,4	-0,05%
ВК-Инвест7	100300000	8,31%	100,3	100,3	100,3	0,80%
РЖД-16 обл	84018000	8,03%	100,05	100,02	100,05	-0,10%
РЖД-11обл	50132018	7,83%	100,4	100,1	100,25	-0,15%
РЖД-10обл	25383872	7,45%	105,69	105,17	105,17	-0,12%

Пищевая и легкая промышленность

Бумага сокр.	Оборот	Доходность	Макс. цена	Мин. цена	Цена закр.	% измен.
ЮгФинСер01	50037000	0,00%	100	100	100	0,00%
КомосГрБО1	26700176	12,68%	99,18	99,15	99,18	0,08%
МиратФБО-1	7049350	9,95%	99	98,5	99	0,00%
СинергБО-1	0	9,66%	0	0	0	0,00%
ВБД ПП БО6	0	169,47%	0	0	0	0,00%
ОбКондФ-02	0	0,00%				0,00%
ВБД ПП БО7	0	7,91%	0	0	0	0,00%
0	0	0,00%	0	0	0	0,00%
ВБД ПП БО1	0	-0,06%	0	0	0	0,00%

24 июня 2013 г.
Торговля

Бумага сокр.	Оборот	Доходность	Макс. цена	Мин. цена	Цена закр.	% измен.
КопейкаБО2	9995000	9,49%	99,95	99,95	99,95	-0,05%
МагнитБО-4	400720	7,46%	100,18	100,18	100,18	-0,12%
КопейкаБО1	258000	7,14%	100	100	100	0,00%
МагнитБО-5	0	8,13%	0	0	0	0,00%
ДМЦЕНТРо61	0	10,83%	0	0	0	0,00%
Интерград1	0	9,52%	0	0	0	0,00%
МагнитБО-6	0	8,04%	0	0	0	0,00%
МагнитБО-3	0	5,94%	0	0	0	0,00%
ИКС5Фин 01	0	0,00%				0,00%
МагнитБО-1	0	6,89%	0	0	0	0,00%

Строительство

Бумага сокр.	Оборот	Доходность	Макс. цена	Мин. цена	Цена закр.	% измен.
ГлДорога 3	141056800	22,75%	96,5	94,1	94,1	-2,99%
ЛСР БО-3	6910047	9,32%	100,25	100,1	100,25	0,10%
ЛСР БО-5	488530	8,94%	99,7	99,7	99,7	-0,05%
РВКФинанс3	103262	10,89%	99,38	99,2	99,38	-0,13%
ЛСР БО-2	88312	8,15%	100,41	100,3	100,41	0,06%
ЛСР БО-1	0	5,80%	0	0	0	0,00%
ЛСР 02 обл	0	8,61%	0	0	0	0,00%
ВодФинанс1	0	9,04%	0	0	0	0,00%
ЛенССМУБО2	0	0,00%				0,00%
СЗКК 04	0	13,85%	0	0	0	0,00%

Аналитическое управление
Гонопольский Михаил – Начальник управления, к.э.н.
Тел.: +7 (495) 755 50 60 (доб. 2963)
e-mail: M.Gonopolskiy@binbank.ru

Долговой рынок

Рябушев Сергей
Тел.: +7 (495) 755 50 60 (доб. 2772)
e-mail: S.Ryabushev@binbank.ru

Макроэкономика, денежный и валютный рынки

Шилова Наталия
Тел.: +7 (495) 755 50 60 (доб. 2939)
e-mail: N.Shilova@binbank.ru

Управление по работе на финансовых и фондовых рынках

Ольшанский Борис - Начальник управления

Тел.: +7 (495) 755 50 60 (2127, 2141)

e-mail: B.Olshanskiy@binbank.ru

Долговой рынок

Николаев Дмитрий
Тел.: +7 (495) 755 50 60 (2663)
e-mail: D.Nikolaev@binbank.ru

Операции РЕПО (акции, облигации)

Якунина Татьяна
Тел.: +7 (495) 755 50 60 (2784)
e-mail: T.Yakunina@binbank.ru

Денежный рынок

Громов Александр
Тел.: +7 (495) 755 50 60 (2446)
e-mail: A.Gromov@binbank.ru

Данный обзор имеет только информационное значение и не может рассматриваться как предложение о совершении сделок на фондовом рынке. Все положения настоящего обзора отражают собственное мнение аналитиков в отношении финансовых инструментов или эмитентов. БИНБАНК не несёт ответственности за операции третьих лиц, совершенные на основе рекомендаций и точек зрения, изложенных в данном обзоре. Обзор основан на источниках информации, заслуживающих доверие, однако мы не гарантируем, что все сведения абсолютно точны. Обзор не имеет отношения к инвестиционным целям и финансовой ситуации третьих лиц.