

### КЛЮЧЕВЫЕ ИНДИКАТОРЫ РЫНКА

Тикер	24 apr	3м max	3м min	12м max	12м min
UST'10, %	1.97	2.38	1.80	3.37	1.72
Rus'30, %	3.99	4.33	3.93	5.47	3.93
ОФЗ'26203,%	7.40	7.85	7.29	8.76	7.11
Libor \$ 3М,%	0.47	0.56	0.47	0.58	0.25
Euribor 3М,%	0.73	1.15	0.73	1.62	0.73
MosPrime 3М,%	6.75	7.01	6.54	7.27	3.76
EUR/USD	1.32	1.35	1.30	1.48	1.27
USD/RUR	29.35	30.71	28.97	32.72	27.28

АНАЛИТИЧЕСКОЕ УПРАВЛЕНИЕ  
Инвестиционного департамента  
+7 (495) 777 10 20, ib@psbank.ru  
**ГРИЦКЕВИЧ ДМИТРИЙ**  
Аналитик  
gritskevich@psbank.ru  
**СЕМЕНОВЫХ ДЕНИС**  
Аналитик  
semenovykhdd@psbank.ru

### МИРОВЫЕ РЫНКИ

Позитивная статистика по США и сильные корпоративные отчеты смогли сломить пессимизм инвесторов, нагнетаемый европейскими проблемами. По итогам торгов 24 апреля 2012 г. индекс Dow Jones повысился на 0,58% - до 13001,6 п., индекс S&P 500 – на 0,37% - до 1371,97 п. Соответственно спрос на защитные классы активов несколько снизился.

См. стр.2

### СУВЕРЕННЫЕ ЕВРООБЛИГАЦИИ РФ И ЕМ

В корпоративном сегменте рынка евробондов РФ также преимущественно наблюдался рост котировок после снижения накануне. Сегодня также ожидаем открытия с умеренным повышением, однако перед итогами заседания ФРС инвесторы вряд ли будут склонны к активным действиям.

См. стр. 3

### ОФЗ

На фоне укреплявшегося рубля и высоких ставках на денежном рынке доходности госбумаг изменились незначительно в пределах 2 б.п. Сегодня пройдет размещение нового 5-летнего выпуска ОФЗ 25080 на 35 млрд. руб. – Минфин не предложил премии к рынку, однако около половины займа вполне может быть размещено.

См. стр. 4

### КОРПОРАТИВНЫЕ РУБЛЕВЫЕ ОБЛИГАЦИИ

В корпоративном сегменте инвесторы уже начинают постепенно готовиться к продолжительным майским праздникам, подбирая короткие ломбардные бумаги; в среднесрочных и длинных облигациях на этом фоне преобладают оффера. В целом торги проходят достаточно вяло, без резких движений.

См. стр. 5

## ОТРАСЛЕВЫЕ ТОРГОВЫЕ ИДЕИ ПО РУБЛЕВЫМ ОБЛИГАЦИЯМ «банки и финансовые институты»

### Кредитный риск уровня «В»\*:

- УБРИР, 02 (—/В/—) (99,75/10,23%/0,5): короткий ломбардный выпуск банка выглядит привлекательно с доходностью более 10% годовых. В декабре 2011 г. Standard & Poor's повысило рейтинг Банка до уровня «В» (прогноз — «стабильный»). Агентство отмечает улучшающуюся диверсификацию бизнеса и рыночной доли банка, рост депозитной базы и высокую ликвидную позицию УБРИРа. Также рекомендуем обратить внимание на новое предложение облигации серии БО-01 при ориентире ставки купона 10,5-11,0% (УТР 10,78–11,30%) годовых к оферте через 1 год.
- НОТА-Банк, 01 (В3/—/—) (99,9/11,4%/0,79): дебютный годовой выпуск НОТА-Банка торгуется чуть ниже номинала, что выглядит привлекательно для покупки. Напомним, НОТА-Банк, согласно МСФО-отчетности, на 01.01.2012 г. обладал активами в 52,1 млрд. руб.; ключевым акционером и стратегическим партнером НОТА-Банка является «СИА ИНТЕРНЕЙШНЛ ЛТД» — один из крупнейших дистрибьюторов фармацевтического рынка России с годовой выручкой более 100 млрд. руб.
- АИКБ Татфондбанк, БО-05 (В2/—/—) (100,14/11,14%/0,94): новый выпуск предлагает премию к кривой госбумаг на уровне 475 б.п. или около 100 б.п. премии к собственной ломбардной кривой, проходящей через выпуск серии БО-03 и серии 04. В результате рекомендуем накапливать выпуск БО-05 в ожидании включения его в ломбард.
- МЕТКОМБАНК, 01 (В3/—/—): по результатам book-building, ставка купона установлена на уровне 10,75% (УТР 11,04%) годовых к оферте через 1 год. Несмотря на более низкий рейтинг банка по сравнению с Татфондбанком при сопоставимом уровне прайсинга, выпуск МЕТКОМБАНКа также выглядит интересно, учитывая достаточные объемы потенциально свободных лимитов на банк у инвесторов, высокие показатели ликвидности банка и поддержку сильного акционера в лице Группы Ренова.

Первичное предложение:

- КБ «Кольцо Урала» (—/В/—): ориентир ставки купона составляет 11,25-11,75% (УТР 11,56-12,09%) годовых к годовой оферте, предполагает премию 25 -100 б.п. к кривой доходности банков 3 эшелона (Татфондбанк, НОТА-Банк, Меткомбанк) и премию 515-570 б.п. к кривой доходности ОФЗ, что, на наш взгляд, вкуче с потенциальной поддержкой акционера в лице Группы УГМК, в достаточной степени компенсирует присущие КБ КОЛЬЦО УРАЛА риски относительно небольшого масштаба бизнеса.

\* - классификация эмитентов по кредитному риску произведена на основе рейтингов S&P, Moody's и Fitch, а также кредитного анализа Промсвязьбанка.

\*\* - (цена, % от номинала / доходность, % годовых / дюрация, лет).

## ВЧЕРА

Позитивная статистика по США и сильные корпоративные отчеты смогли сломить пессимизм инвесторов, нагнетаемый европейскими проблемами. По итогам торгов 24 апреля 2012 г. индекс Dow Jones повысился на 0,58% - до 13001,6 п., индекс S&P 500 - на 0,37% - до 1371,97 п. Соответственно спрос на защитные классы активов несколько снизился, доходность UST-10 выросла на 1 б.п. - до 1,94%.

Оптимизма инвесторам прибавила статистика по объему продаж новых домов в США за март 2012 г. Согласно отчету Министерства торговли США, этот показатель в марте снизился по сравнению с пересмотренными данными предыдущего месяца на 7,1% и составил 328 тыс. единиц, тогда как рынок ожидал, что его значение будет на уровне 318 тыс. домов. Кроме того, поддержку рынку оказали корпоративные новости. До начала торгов финансовую отчетность за I квартал 2012 г. представили такие компании, как AT&T и многопрофильная компания 3M Co.

Данный позитив смог частично нивелировать поток негатива идущий из Европы. Напомним, что накануне вышли слабые данные по индексам деловой активности в Европе, что говорит об усилении темпа снижения европейской экономики.

Дополнительное давление на рынок оказывают политические проблемы в Европе. Предвыборная ситуация во Франции и Греции, а также политический кризис в Голландии, начавшийся вокруг споров о новом бюджете страны, привели к падению аппетита к риску накануне.

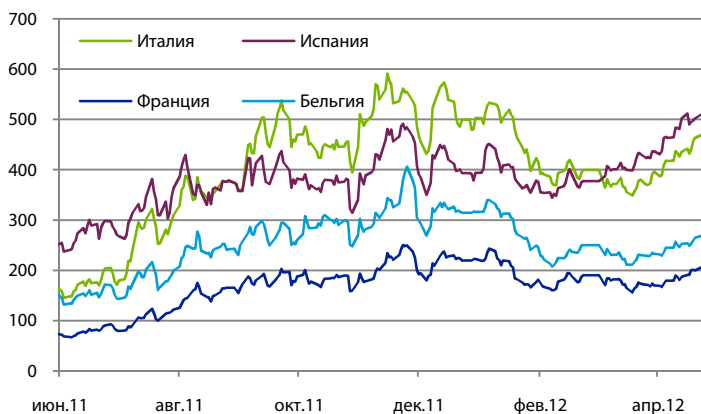
Кроме того ЦБ Греции вчера ухудшил прогноз по ВВП страны на текущий год. Так, глава греческого Центробанка Георгиос Провопулос заявил, что греческая экономика сократится в текущем году более значительно, чем ожидалось изначально: ВВП снизится на 5% вместо ранее прогнозирувавшихся 4,5%.

## СЕГОДНЯ

В США сегодня выходит статистика по заказам на товары длительного пользования, а также станут известны итоги заседание Комитета по открытым рынкам ФРС США. Инвесторы по-прежнему ждут от Б.Бернанке намеков на новое QE.

При этом в первой половине дня, вероятно, сохранится позитивный внешний фон после отчета Apple, чья чистая прибыль во II квартале 2011-2012 финансового года, завершившемся 31 марта 2012 г., увеличилась вдвое по сравнению с показателями годичной давности.

Динамика 5-летних CDS некоторых стран ЕС



Индикатор	24 апр	3-мес макс.	3-мес мин.	12-мес макс.	12-мес мин.
UST'2 Ytm, %	0.26	0.39	0.21	0.65	0.16
UST'5 Ytm, %	0.82	1.20	0.71	2.07	0.71
UST'10 Ytm, %	1.94	2.38	1.80	3.37	1.72
UST'30 Ytm, %	3.10	3.48	2.94	4.46	2.73
Rus'30 Ytm, %	4.03	4.33	3.93	5.47	3.93
спрэд к UST'10	209.10	238.20	166.20	365.20	118.10

## СУВЕРЕННЫЙ СЕГМЕНТ

При достаточно волатильном внешнем фоне доходности суверенных облигаций большинства развивающихся стран продемонстрировали снижение. При этом лучше рынка выглядела кривая России, заметно сократившая спрэды к ближайшим конкурентам – Бразилии и Мексики.

Торговая сессия вчера выдалась волатильной - если в первой половине дня рынки пытались просесть, то во второй – наблюдался уверенный рост. Так, RF-30, открывшись продажами по 119,75, закрывалась покупками по 119.9375 при оффере по 120.00 фигуре.

При этом спрэд России по индексу EMBI+ сузился на 21 б.п. – до 252 б.п., сократив премии к кривой Мексики на 26 б.п. (94 б.п.) и Бразилии – на 9 б.п. (67 б.п.).

Вместе с тем индекс EMBI+ по итогам дня продемонстрировал рост на 3 б.п. в основном за счет роста доходностей по волатильным бондам Аргентины и Венесуэлы.

Вместе с тем в экономиках развивающихся стран не все так безоблачно. Вслед за замедлением экономического роста в Китае аналогичные риски наблюдаются в экономики Индии. Сегодня S&P изменило прогноз по рейтингу страны в местной валюте на «негативный» на фоне слабого экономического роста и увеличивающегося дефицита по счету текущих операций.

## КОРПОРАТИВНЫЙ СЕГМЕНТ

В корпоративном сегменте рынка евробондов РФ также преимущественно наблюдался рост котировок после снижения накануне.

Так, в нефтегазовом секторе Gazpru-19 на открытии котировался на уровне 123,875-124,125 при закрытии покупками по 124,50. Lukoil-19, открывшийся на уровне 112,0-112,5625, закрывался по 112,875-113,25.

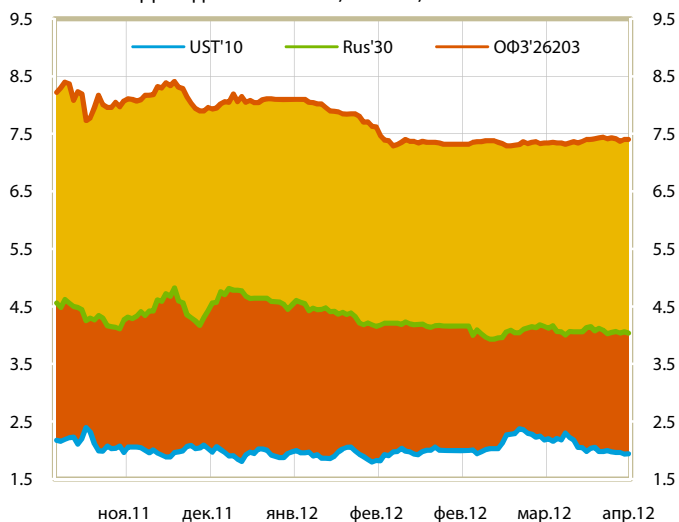
В телекоммуникационном сегменте также были покупки - VIP-22, вчера опустившись ниже 95 фигуры, сегодня покупали по 95,25-95,5.

В металлургическом секторе также рост, тем не менее, вечером немного скорректировались. Так Evraz-18 открылся покупками по 96,625 при росте до 96,875, однако закрывался продажами на уровне открытия - по 96.625.

Отметим также рост и в неликвидном высокодоходном выпуске TCS-Finance-14 - впервые с августа 2011 г. бумага выросла выше номинала – 100,125-100,75.

Сегодня также ожидаем открытия с умеренным повышением, однако перед итогами заседания ФРС инвесторы вряд ли будут склонны к активным действиям.

Доходности UST'10, RUS'30, ОФЗ'26203



Календарь евробондов

23 апреля 2012 г.		104.07 USD,mln
▶ GAZPRU-19	Выплата купона	104.07 USD,mln
24 апреля 2012 г.		90.93 USD,mln
▶ EVRAZ-13	Выплата купона	57.68 USD,mln
▶ EVRAZ-18	Выплата купона	33.25 USD,mln
25 апреля 2012 г.		55.75 USD,mln
▶ FCFIN-12	Выплата купона	6.75 USD,mln
▶ PROMBK-14	Выплата купона	15.50 USD,mln
▶ CHMFRU-17	Выплата купона	33.50 USD,mln
27 апреля 2012 г.		50.19 USD,mln
▶ EVRAZ-18	Выплата купона	28.69 USD,mln
▶ SCFRU-17	Выплата купона	21.50 USD,mln
28 апреля 2012 г.		117.22 USD,mln
▶ ALFARU-21	Выплата купона	38.75 USD,mln
▶ GAZPRU-34	Выплата купона	51.75 USD,mln
▶ HYDRRM-15_RUR	Выплата купона	26.72 USD,mln

## ДЕНЕЖНЫЙ РЫНОК

Во вторник ЦБ провел недельный аукцион по РЕПО с лимитом 750 млрд. руб. – на фоне сохраняющейся напряженной ситуации с ликвидностью банки взяли порядка 0,5 трлн. руб., что, впрочем, не позволило снизить ставки на МБК – ставки о/п устойчиво находятся выше 5,5%, периодически превышая 6,0% годовых.

Объем свободных средств банков остается на уровне 800 млрд. руб., однако дефицит чистой ликвидной позиции находится на максимуме с начала месяца и составляет порядка 380 млрд. руб.

На этом фоне рубль продолжает демонстрировать укрепление, прибавив вчера 16 копеек относительно бивалютной корзины (33,57 руб.). Сегодня данная тенденция сохраняется.

Сегодня пройдет уплата акцизов и НДС, а 28 апреля – уплата налога на прибыль, в результате чего ставки на МБК всю неделю будут оставаться на высоком уровне. Кроме того банки будут активно искать ликвидность для перехода через две серии длинных майских праздников.

## ОБЛИГАЦИИ ФЕДЕРАЛЬНОГО ЗАЙМА

На фоне укреплявшегося рубля и высоких ставках на денежном рынке доходности госбумаг изменились незначительно в пределе 2 б.п. Сегодня пройдет размещение нового 5-летнего выпуска ОФЗ 25080 на 35 млрд. руб. – Минфин не предложил премии к рынку, однако около половины займа вполне может быть размещено.

Центральным событием на рынке сегодня должно стать размещение нового выпуска ОФЗ 25080. Ориентир доходности Минфина по новому 5-летнему выпуску на уровне 7,55-7,6% годовых не предполагает премии к рынку. Так, сопоставимый по дюрации выпуск ОФЗ 26206 торгуется на рынке с доходностью 7,63% годовых.

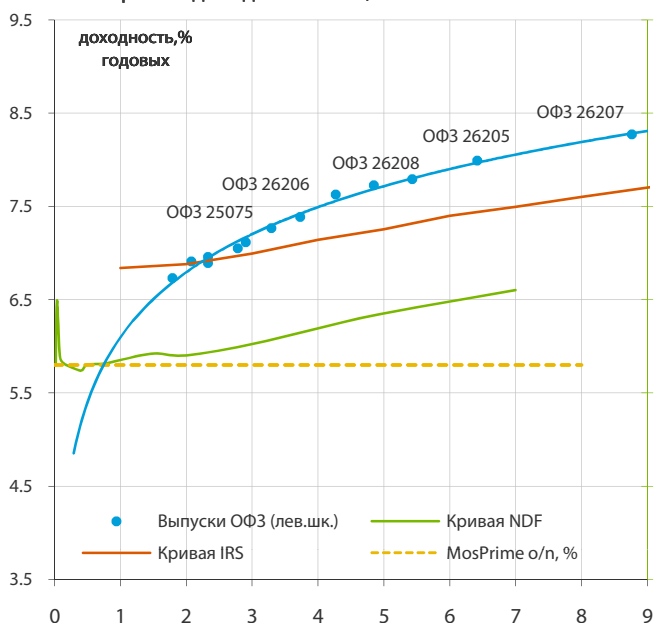
Отметим, что рыночная конъюнктура для ОФЗ складывается неоднозначной. С одной стороны - нестабильность внешних рынков, проблемы с ликвидностью на локальном рынке и разговоры о возможном запрете Euroclear и Clearstream открывать счета номинального держателя в российской депозитарии.

С другой стороны, позитивом выступает укрепление рубля, наблюдающееся на валютном рынке и вероятное снижение объема госзаимствований Минфином в 2012 г. на 0,5 трлн. руб.

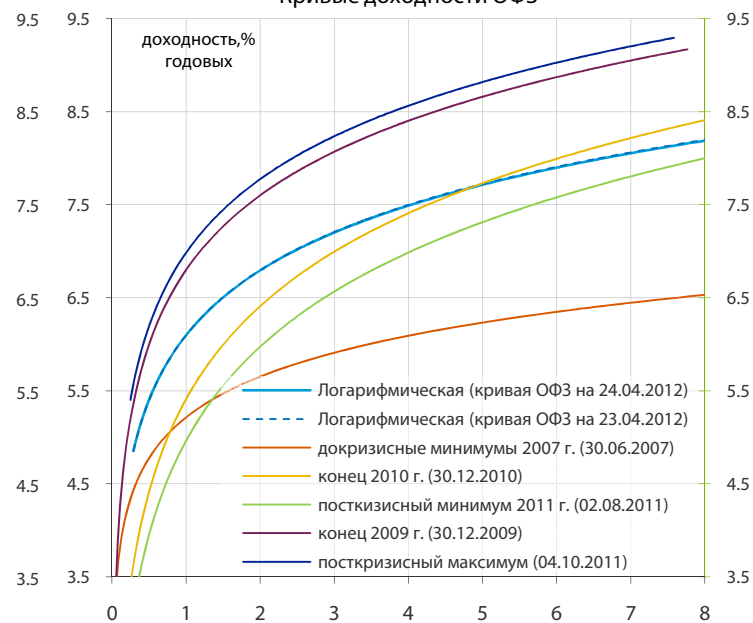
Учитывая данные факторы, можно ожидать, что будет размещено около половины предложенного объема (35 млрд. руб.) за счет включения в портфели инвесторами новой бумаги небольшими объемами.

При этом рынку пока не удастся выйти из снижающегося боковика – при отсутствии покупок со стороны нерезидентов в условиях дефицита ликвидности локальные участники пока не в состоянии сломить негативный тренд.

Кривые доходности ОФЗ, NDF и IRS на 24.04.2012



Кривые доходности ОФЗ



## КОРПОРАТИВНЫЕ ОБЛИГАЦИИ И ОБЛИГАЦИИ РИМОВ

В корпоративном сегменте инвесторы уже начинают постепенно готовиться к продолжительным майским праздникам, подбирая короткие ломбардные бумаги; в среднесрочных и длинных облигациях на этом фоне преобладают оффера. В целом торги проходят достаточно вяло, без резких движений.

**Банк Русский стандарт (ВаЗ/В+/В+)** в среду начинает сбор заявок инвесторов на биржевые облигации серии БО-06 объемом 5 млрд. руб. Формирование книги заявок будет происходить до 15:00 мск 27 апреля. Техническое размещение облигаций на ФБ ММВБ намечено на 3 мая.

Ориентир ставки купона находится в диапазоне 9,25%-9,75% (УТР 9,46%-9,99%) годовых к оффере через 1,5 года.

Предложенный прайсинг выглядит достаточно привлекательно, предлагая премию к кривой госбумаг на уровне 285-340 б.п.

Для сравнения, короткий полугодовой выпуск Банка серии БО-01 торгуется на рынке с премией 235 б.п., годовой бонд БО-02 – с премией 270 б.п. к ОФЗ. При этом облигации российских банков II эшелона (НОМОС, МДМ, Зенит и пр.) торгуются на рынке при спреде к ОФЗ заметно ниже - около 220-240 б.п.

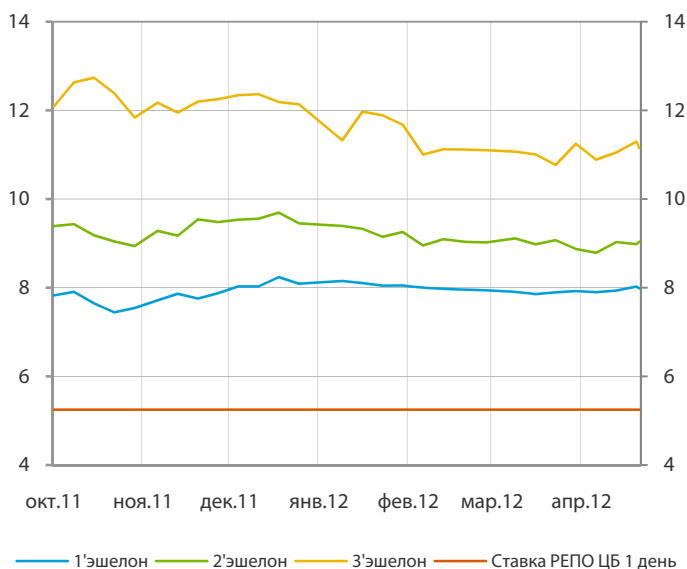
В результате участие в новом размещении Русского Стандарта выглядит привлекательно даже по нижней границе объявленного диапазона, что позволит получить премию около 15 б.п. к собственной кривой за длину займа.

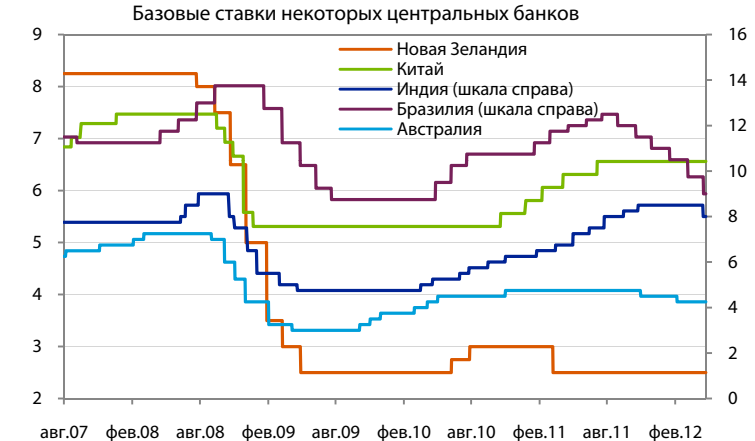
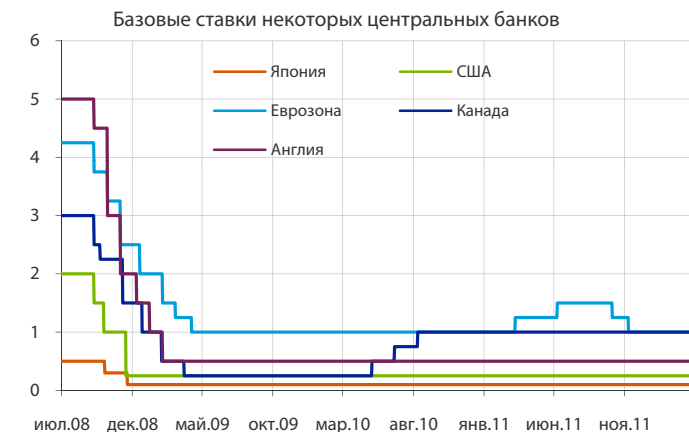
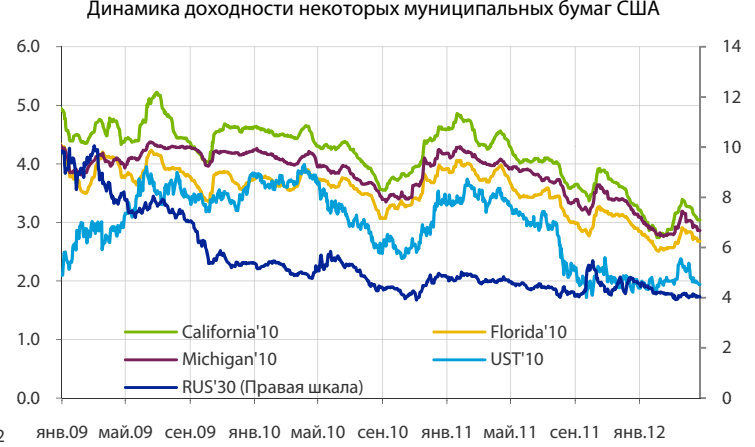
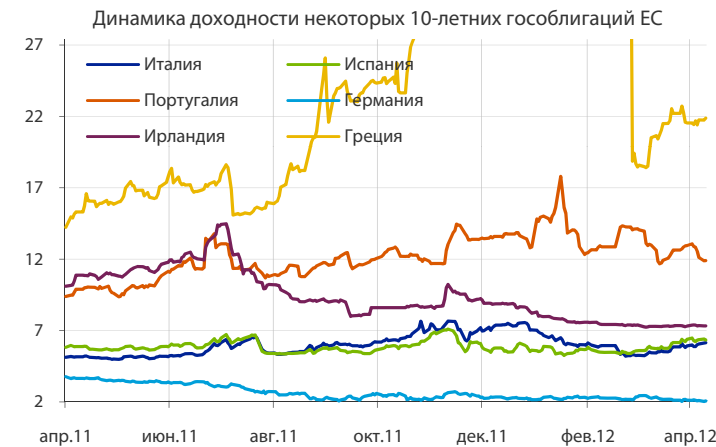
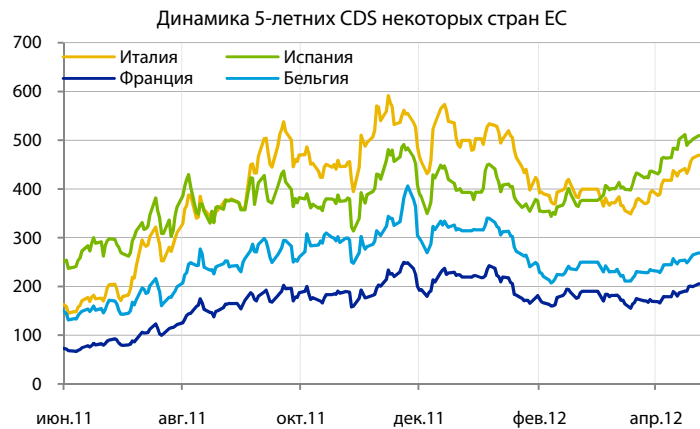
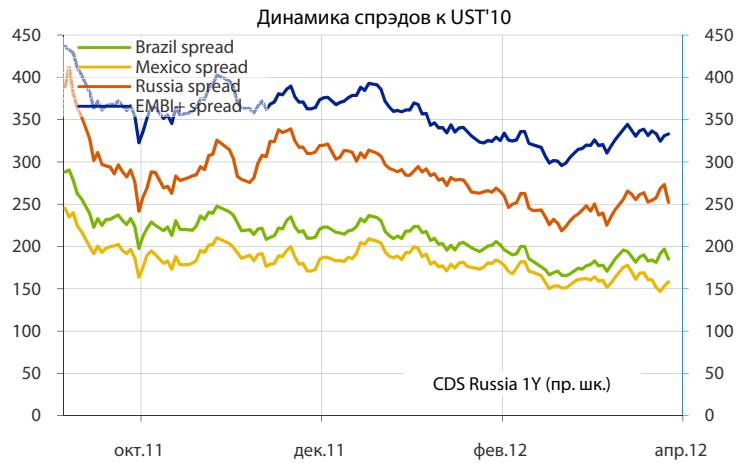
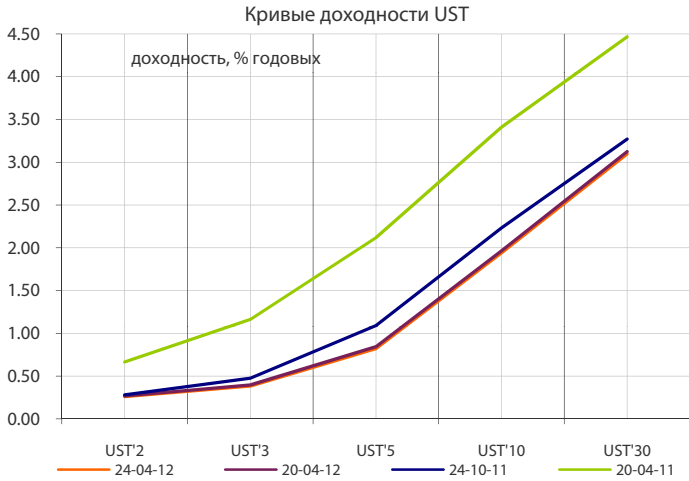
**СОЛЛЕРС (-/-/-)** определил ставки 5-6 купонов биржевых облигаций серии БО-02 определены в размере 9,25% годовых. Эмитент разместил этот выпуск облигаций объемом 2 млрд. руб. 5 мая 2010 г. Ставки 1-4 купонов определены при размещении в размере 13% годовых. По выпуску предстоит исполнение оферты на досрочный выкуп облигаций по номиналу 8 мая 2012 г.

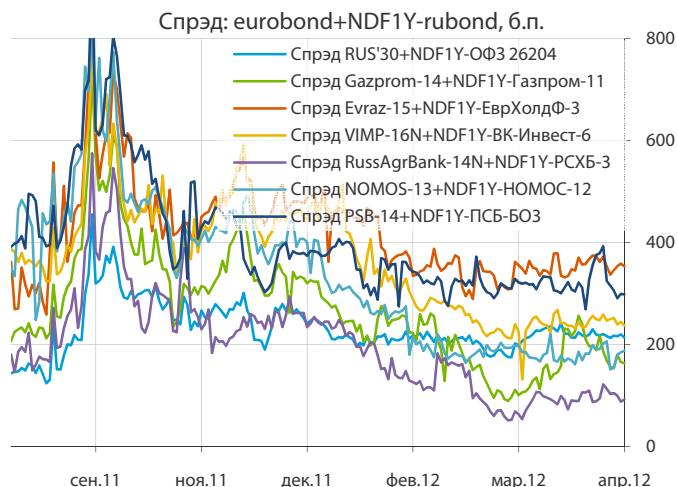
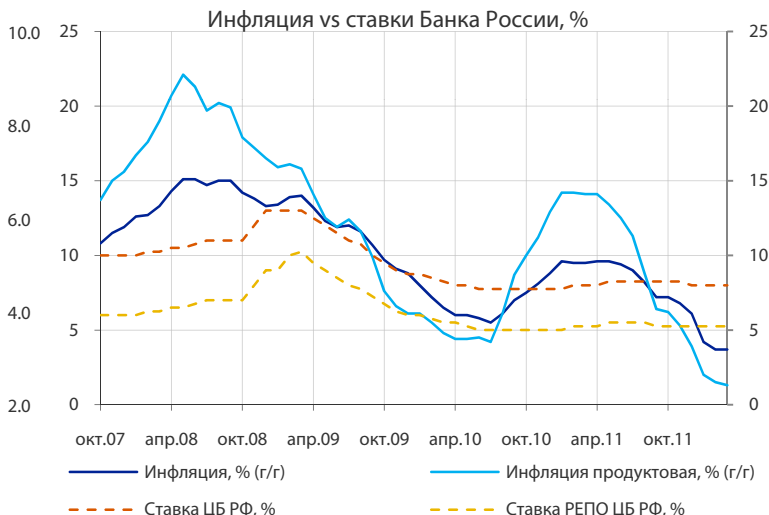
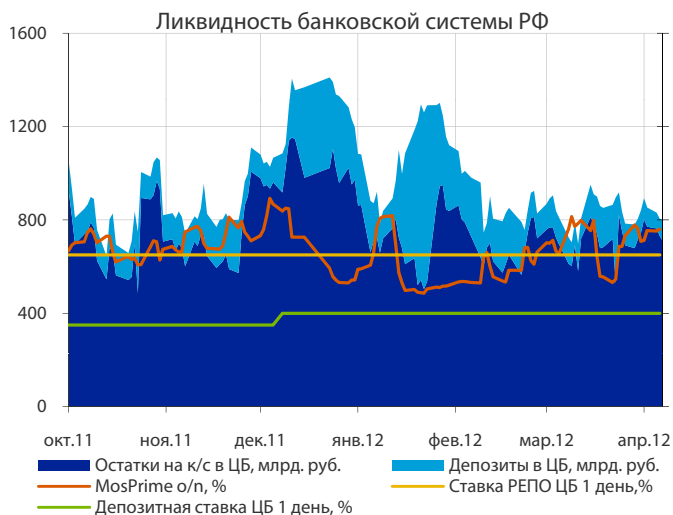
Отметим, что по сравнению с обращающимся выпуском серии 02, включенным в ломбардный список ЦБ, новая ставка купона по неломбардному годовому выпуску БО-02 выглядит не слишком привлекательно. Так, премия к ОФЗ с новой ставкой купона составит порядка 305 б.п., тогда как выпуск серии 02 с дюрацией 1,15 года по офферу (103,5) предлагает доходность 9,6% годовых, что соответствует премии к кривой госбумаг на уровне 315 б.п.

В результате при наличии относительно небольшого пакета облигаций серии БО-02 рекомендуем покупку СОЛЛЕРС, 02 с последующим предъявлением к оферте облигаций БО-02.

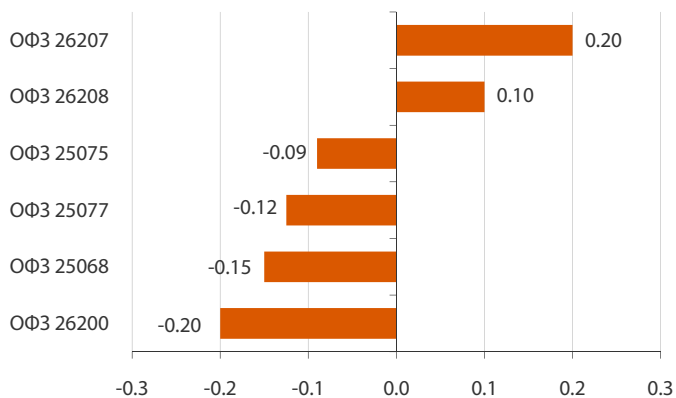
Доходность корпоративных облигаций, % годовых



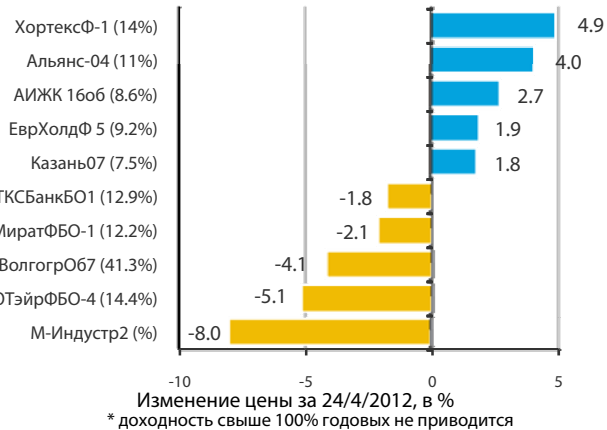




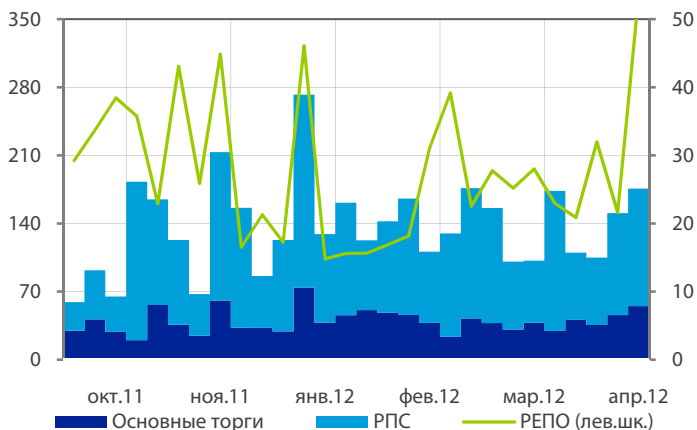
### Лидеры роста и падения среди ОФЗ за 24.04.2012



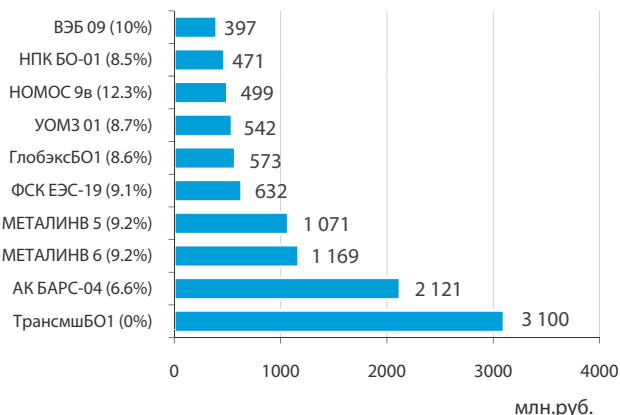
### Лидеры и аутсайдеры 24/4/2012 (дох-сть по Close\*)



### Обороты торгов корпоративными облигациями, млрд.руб



### Лидеры оборота за 24/4/2012 (дох-сть по Close)



**ВЫПЛАТЫ КУПОНОВ**

Дата	Сумма	Единица измерения
<b>25 апреля 2012 г.</b>	<b>6 263.98</b>	<b>млн. руб.</b>
▶ ИСО ГПБ-Ипотека Два, А	24.23	млн. руб.
▶ Мечел, БО-03	243.10	млн. руб.
▶ Московский Кредитный банк, 05	73.80	млн. руб.
▶ Первый Объединенный Банк (Первобанк), БО-01	60.59	млн. руб.
▶ Россия, 26205	5 685.00	млн. руб.
▶ ТРАНСАЭРО, 01	177.27	млн. руб.
<b>26 апреля 2012 г.</b>	<b>1 634.26</b>	<b>млн. руб.</b>
▶ Завод Ремпутьмаш, 01	97.47	млн. руб.
▶ Кузбассэнерго-Финанс, 02	216.90	млн. руб.
▶ Мечел, 04	236.85	млн. руб.
▶ Московская объединенная энергетическая компа	94.98	млн. руб.
▶ НИА ВТБ 001, 1А	25.08	млн. руб.
▶ РБК (ранее РБК-ТВ Москва), 01	0.00	млн. руб.
▶ РБК (ранее РБК-ТВ Москва), 02	0.00	млн. руб.
▶ РБК (ранее РБК-ТВ Москва), 03	0.00	млн. руб.
▶ Россия, 39004(ГСО-ФПС)	378.96	млн. руб.
▶ ФСК ЕЭС, 15	436.30	млн. руб.
▶ ХКФ Банк, 07	112.20	млн. руб.
▶ ЮТэйр-Финанс, 05	35.52	млн. руб.
<b>27 апреля 2012 г.</b>	<b>1 260.02</b>	<b>млн. руб.</b>
▶ ВТБ, БО-07	198.20	млн. руб.
▶ КРЕДИТ ЕВРОПА БАНК, БО-01	203.05	млн. руб.
▶ Технологии Лизинга Инвест, 01	74.17	млн. руб.
▶ ФСК ЕЭС, 07	187.00	млн. руб.
▶ ФСК ЕЭС, 09	199.20	млн. руб.
▶ ФСК ЕЭС, 11	398.40	млн. руб.
<b>28 апреля 2012 г.</b>	<b>44.37</b>	<b>млн. руб.</b>
▶ БИНБАНК, 02	44.37	млн. руб.
<b>29 апреля 2012 г.</b>	<b>95.26</b>	<b>млн. руб.</b>
▶ УБРИР, 02	95.26	млн. руб.
<b>ПЛАНИРУЕМЫЕ ВЫПУСКИ ОБЛИГАЦИИ</b>		
<b>25 апреля 2012 г.</b>	<b>13.00</b>	<b>млрд. руб.</b>
▶ Трансмашхолдинг, БО-01 (вторичное)	3.00	млрд. руб.
▶ ЮТэйр-Финанс, БО-06	1.50	млрд. руб.
▶ ЮТэйр-Финанс, БО-07	1.50	млрд. руб.
▶ Связь-Банк, 04	5.00	млрд. руб.
▶ ЛК Уралсиб, БО-07	2.00	млрд. руб.
<b>27 апреля 2012 г.</b>	<b>16.50</b>	<b>млрд. руб.</b>
▶ Кольцо Урала, 01	1.00	млрд. руб.
▶ Азиатско-Тихоокеанский Банк, 01	1.50	млрд. руб.
▶ МКБ, БО-03	4.00	млрд. руб.
▶ ФСК, 12	10.00	млрд. руб.
<b>28 апреля 2012 г.</b>	<b>1.00</b>	<b>млрд. руб.</b>
▶ Домашние деньги, 01	1.00	млрд. руб.
<b>конец апреля 2012 г.</b>	<b>2.00</b>	<b>млрд. руб.</b>
▶ УБРИР, БО-01	2.00	млрд. руб.
<b>02 мая 2012 г.</b>	<b>4.00</b>	<b>млрд. руб.</b>
▶ НМТП, БО-02	4.00	млрд. руб.
<b>II квартал 2012 г.</b>	<b>4.00</b>	<b>млрд. руб.</b>
▶ КБ Ренессанс Капитал, БО-02	4.00	млрд. руб.

**ПОГАШЕНИЯ И ОФЕРТЫ**

Дата	Сумма	Единица измерения
<b>25 апреля 2012 г.</b>	<b>2.00</b>	<b>млрд. руб.</b>
▶ Московский Кредитный банк, 05 Погашение	2.00	млрд. руб.
<b>26 апреля 2012 г.</b>	<b>11.00</b>	<b>млрд. руб.</b>
▶ Гражданские самолеты Сухого, Б1 Оферта	3.00	млрд. руб.
▶ ЧТПЗ, 03 Оферта	8.00	млрд. руб.
<b>27 апреля 2012 г.</b>	<b>5.50</b>	<b>млрд. руб.</b>
▶ Каспийская Энергия Финанс, 01 Оферта	1.00	млрд. руб.
▶ Первобанк, БО-01 Оферта	1.50	млрд. руб.
▶ ХКФ Банк, БО-01 Оферта	3.00	млрд. руб.
<b>02 мая 2012 г.</b>	<b>5.00</b>	<b>млрд. руб.</b>
▶ ХКФ Банк, 07 Оферта	5.00	млрд. руб.
<b>03 мая 2012 г.</b>	<b>13.00</b>	<b>млрд. руб.</b>
▶ Россельхозбанк, БО-06 Оферта	10.00	млрд. руб.
▶ ТРАНСАЭРО, 01 Оферта	3.00	млрд. руб.
<b>07 мая 2012 г.</b>	<b>1.00</b>	<b>млрд. руб.</b>
▶ БИНБАНК, 02 Оферта	1.00	млрд. руб.
<b>08 мая 2012 г.</b>	<b>2.00</b>	<b>млрд. руб.</b>
▶ СОЛЛЕРС, БО-02 Оферта	2.00	млрд. руб.
<b>10 мая 2012 г.</b>	<b>5.20</b>	<b>млрд. руб.</b>
▶ Карелия, 34011 Погашение	0.80	млрд. руб.
▶ ЮГК ТГК-8, 01 Погашение	3.50	млрд. руб.
▶ Южная фондовая компания, 01 Оферта	0.90	млрд. руб.
<b>14 мая 2012 г.</b>	<b>8.00</b>	<b>млрд. руб.</b>
▶ ВТБ-Лизинг Финанс, 01 Оферта	8.00	млрд. руб.
<b>15 мая 2012 г.</b>	<b>2.00</b>	<b>млрд. руб.</b>
▶ Волгоградская область, 34001 Погашение	1.00	млрд. руб.
▶ Сэтл Групп, 01 Погашение	1.00	млрд. руб.
<b>16 мая 2012 г.</b>	<b>3.00</b>	<b>млрд. руб.</b>
▶ Объединенные кондитеры-Фина Погашение	3.00	млрд. руб.
▶ Ростелеком, У-12 Погашение	0.00	млрд. руб.
▶ Ростелеком, У-14 Погашение	0.00	млрд. руб.
▶ Ростелеком, У-15 Погашение	0.00	млрд. руб.
▶ Ростелеком, У-16 Погашение	0.00	млрд. руб.
▶ Ростелеком, У-17 Погашение	0.00	млрд. руб.
▶ Ростелеком, У-18 Погашение	0.00	млрд. руб.
▶ Ростелеком, У-19 Погашение	0.00	млрд. руб.



**23 апреля 2012 г.**

- ▶ 11:28 Германия: Индекс деловой активности для сферы услуг NTC Прогноз: 52.3
- ▶ 11:28 Германия: Индекс деловой активности для производственного сектора NTC Прогноз: 49
- ▶ 12:00 Еврозона: Индекс деловой активности для сферы Прогноз: 49.4
- ▶ 12:00 Еврозона: Индекс деловой активности для производственного сектора Прогноз: 48.2

**24 апреля 2012 г.**

- ▶ 13:00 Еврозона: Заказы в промышленности Прогноз: -0.5% м/м
- ▶ 15:45 США: Индекс розничных продаж по расчету ICSC
- ▶ 16:55 США: Индекс розничных продаж по расчету Redbook
- ▶ 17:00 США: Индекс цен на жильё CaseShiller 20,% г/г Прогноз: -3.6% г/г
- ▶ 18:00 США: Индекс доверия потребителей Прогноз: 70.2
- ▶ 18:00 США: Продажи на первичном рынке жилья Прогноз: 0.319 млн. м/м
- ▶ 18:00 США: Индекс деловой активности в округе ФРБ Ричмонда

**25 апреля 2012 г.**

- 12:30 Великобритания: ВВП Прогноз: 0.1% к/к
- 15:00 США: Индексы ипотечного кредитования
- 16:30 США: Заказы на товары длительного пользования, м/м Прогноз: -1%
- 20:30 США: Решение ФРС по монетарной политике

**26 апреля 2012 г.**

- ▶ 13:00 Еврозона: Индекс условий для бизнеса Прогноз: -0.3
- ▶ 13:00 Еврозона: Индекс настроений потребителей Прогноз: -20
- ▶ 13:00 Еврозона: Индекс настроений в экономике Прогноз: 94.2
- ▶ 13:00 Еврозона: Индекс настроений в промышленности Прогноз: -7
- ▶ 13:00 Еврозона: Индекс настроений в сфере услуг
- ▶ 14:00 Великобритания: Индекс розничных продаж
- ▶ 16:00 Германия: Индекс потребительских цен
- ▶ 16:30 США: Индекс общеэкономической активности ФРБ Чикаго
- ▶ 16:30 США: Заявки на пособие по безработице
- ▶ 18:00 США: Незавершенные продажи на рынке жилья

**27 апреля 2012 г.**

- ▶ 03:30 Япония: Индекс потребительских цен Прогноз: 0.1% г/г
- ▶ 03:30 Япония: Уровень безработицы Прогноз: 4.5%
- ▶ 03:50 Япония: Розничные продажи Прогноз: 9.8% г/г
- ▶ 07:30 Япония: Решение по ставке Банка Японии
- ▶ 10:00 Германия: Индекс GfK Прогноз: 5.9
- ▶ 10:00 Германия: Индекс цен на импорт Прогноз: 0.9% м/м
- ▶ 16:30 США: ВВП
- ▶ 16:30 США: Личное потребление
- ▶ 16:30 США: Базовый индекс потребительских цен
- ▶ 17:55 США: Мичиганский индекс доверия потребителей Прогноз: 75.9

**Инвестиционный департамент**

т.: 8 (800) 700-9-777 (звонок из регионов РФ бесплатный);  
 +7 (495) 733-96-29  
 факс: +7 (495) 777-10-20 доб. 77-47-37  
 e-mail: [ib@psbank.ru](mailto:ib@psbank.ru)

**ОАО «Промсвязьбанк»**

109052, Москва, ул. Смирновская, д. 10, стр. 22

**Руководство**

<b>Зибарев Денис Александрович</b> <a href="mailto:zibarev@psbank.ru">zibarev@psbank.ru</a>	Вице-президент— Директор департамента	+7 (495) 777-10-20 доб. 77-47-77
<b>Тулинов Денис Валентинович</b> <a href="mailto:tulinov@psbank.ru">tulinov@psbank.ru</a>	Руководитель департамента	+7 (495) 777-10-20 доб. 77-47-38
<b>Миленин Сергей Владимирович</b> <a href="mailto:milenin@psbank.ru">milenin@psbank.ru</a>	Заместитель руководителя департамента	+7 (495) 777-10-20 доб. 77-47-94
<b>Субботина Мария Александровна</b> <a href="mailto:subbotina@psbank.ru">subbotina@psbank.ru</a>	Заместитель руководителя департамента	+7 (495) 777-10-20 доб. 77-47-33

**Аналитическое управление**

<b>Грицкевич Дмитрий Александрович</b> <a href="mailto:gritskevich@psbank.ru">gritskevich@psbank.ru</a>	Рынок облигаций	+7 (495) 777-10-20 доб. 77-47-14
<b>Монастыршин Дмитрий Владимирович</b> <a href="mailto:monastyrshin@psbank.ru">monastyrshin@psbank.ru</a>	Рынок облигаций	+7 (495) 777-10-20 доб. 77-47-10
<b>Семеновых Денис Дмитриевич</b> <a href="mailto:semenovkhdd@psbank.ru">semenovkhdd@psbank.ru</a>	Рынок облигаций	+7 (495) 777-10-20 доб. 77-47-01
<b>Шагов Олег Борисович</b> <a href="mailto:shagov@psbank.ru">shagov@psbank.ru</a>	Рынки акций	+7 (495) 777-10-20 доб. 77-47-34
<b>Захаров Антон Александрович</b> <a href="mailto:zakharov@psbank.ru">zakharov@psbank.ru</a>	Валютные и товарные рынки	+7 (495) 777-10-20 доб. 77-47-75

**Управление торговли и продаж**

<b>Круть Богдан Владимирович</b> <a href="mailto:krutbv@psbank.ru">krutbv@psbank.ru</a>	Синдикация и продажи	ICQ 311-833-662	Прямой: +7 (495) 228-39-22 +7 (495) 777-10-20 доб. 70-20-13
<b>Хмелевский Иван Александрович</b> <a href="mailto:khmelevsky@psbank.ru">khmelevsky@psbank.ru</a>	Синдикация и продажи	ICQ 595-431-942	Прямой: +7 (495) 411-5137 +7 (495) 777-10-20 доб. 70-47-18
<b>Федосенко Петр Николаевич</b> <a href="mailto:fedosenkopn@psbank.ru">fedosenkopn@psbank.ru</a>	Синдикация и продажи	ICQ 639-229-349	Моб.: +7 (916) 622-13-70 +7 (495) 777-10-20 доб. 70-20-92
<b>Павленко Анатолий Юрьевич</b> <a href="mailto:apavlenko@psbank.ru">apavlenko@psbank.ru</a>	Старший трейдер	ICQ 329-060-072	Прямой: +7 (495) 705-90-69 +7 (495) 777-10-20 доб. 70-47-23
<b>Рыбакова Юлия Викторовна</b> <a href="mailto:rybakova@psbank.ru">rybakova@psbank.ru</a>	Старший трейдер	ICQ 119-770-099	Прямой: +7 (495) 705-90-68 +7 (495) 777-10-20 доб. 70-47-41
<b>Воложев Андрей Анатольевич</b> <a href="mailto:volozhev@psbank.ru">volozhev@psbank.ru</a>	Трейдер		Прямой: +7 (495) 705-90-96 +7 (495) 777-10-20 доб. 70-47-58
<b>Жариков Евгений Юрьевич</b> <a href="mailto:zharikov@psbank.ru">zharikov@psbank.ru</a>	Трейдер		Прямой: +7 (495) 705-90-96 +7 (495) 777-10-20 доб. 70-47-35
<b>Урумов Тамерлан Таймуразович</b> <a href="mailto:urumov@psbank.ru">urumov@psbank.ru</a>	Трейдер		Моб.: +7 (910) 417-97-73 +7 (495) 777-10-20 доб. 70-35-06

**Управление по работе с неэмиссионными долговыми обязательствами**

<b>Бараночников Александр Сергеевич</b> <a href="mailto:baranoch@psbank.ru">baranoch@psbank.ru</a>	Операции с векселями	Прямой: +7 (495) 228-39-21 или +7 (495) 777-10-20 доб. 77-47-96
---	----------------------	--

Настоящий информационно-аналитический обзор предоставляется исключительно в информационных целях и не содержит рекомендаций или предложений о совершении сделок. ОАО «Промсвязьбанк» уведомляет, что использование представленной информации не обеспечивает защиту от убытков или получение прибыли. ОАО «Промсвязьбанк» и его сотрудники не несут ответственности за полноту и точность предоставленной информации, а также последствия её использования, и оставляют за собой право пересмотреть ее содержание в любой момент без предварительного уведомления.

Настоящим уведомляем всех заинтересованных лиц о том, что при подготовке обзора использовалась информация, полученная из сети Интернет, а также других открытых источников информации, рассматриваемых нами на момент публикации как достоверные.

ОАО «Промсвязьбанк», Москва, ул. Смирновская, 10, т.: 777-10-20, web-сайт: [www.psbank.ru](http://www.psbank.ru)  
 Аналитическое управление Инвестиционного Департамента, т. 777-10-20 (доб. 77-47-33), e-mail: [ib@psbank.ru](mailto:ib@psbank.ru)