

25 июня 2013 г.

**ФОНДОВЫЕ ИНДЕКСЫ**

Индекс	Значение	Изм. за день, %
РТС	1 243,9	-1,02%
ММВБ	1 292,4	-0,66%
DJIA	14 659,6	-0,94%

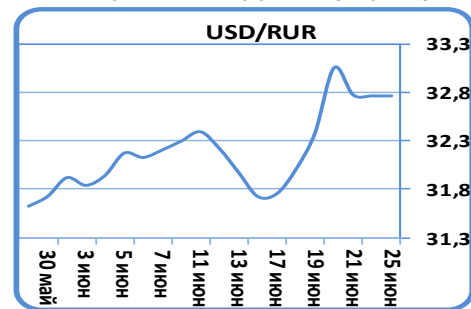
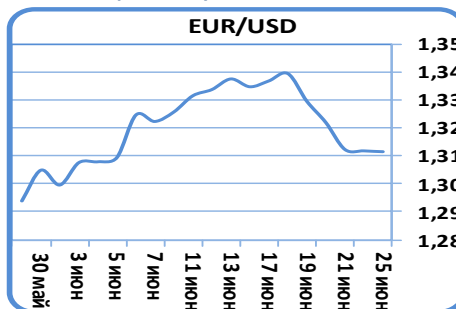
**МАКРОЭКОНОМИЧЕСКИЕ ИНДИКАТОРЫ**

Наименование	Значение
Цена на нефть марки "Brent", \$/баррель	100,7
Учётная ставка ФРС США	0-0,25%
Учётная ставка ЕЦБ	0,75%
Золотовалютные резервы, \$ млрд	519,4
Инфляция РФ за янв-май 2013 года	3,10%
Ставка рефинан. ЦБ РФ	8,25%
Остатки средств на счетах ЦБ РФ, млрд руб.	1 061

- Дефицит бюджета в 2014 году ожидается на уровне 400 млрд рублей

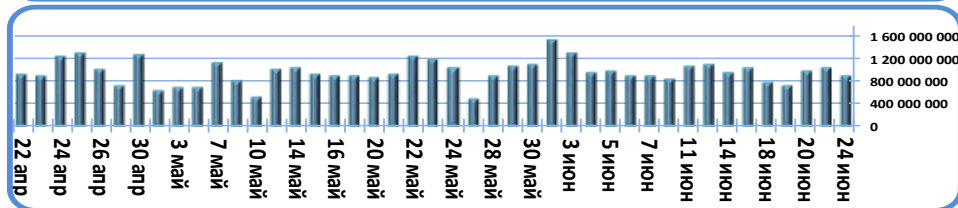
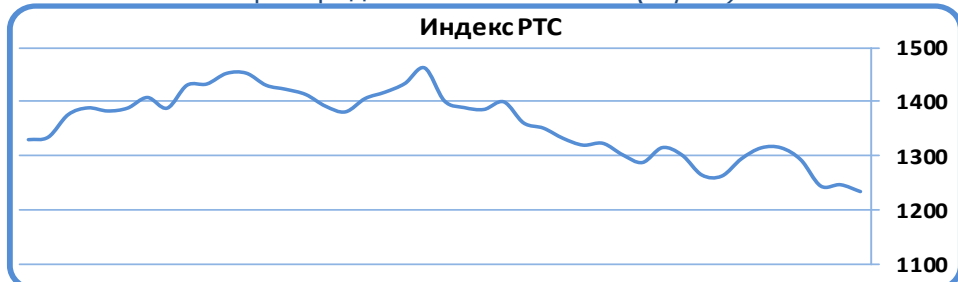
**Валютный рынок**

- Евро/доллар незначительно изменился со вчерашних уровней, рынок ждет данные по США (стр. 2)
- Бивалютная корзина поддерживается выплатой НДПИ и нефтью, устоявшей выше 100 долларов за баррель (стр. 2)


**Фондовый рынок**
**АКЦИИ (лидеры роста/падения на ММВБ)**

Эмитент	Макс. цена	Мин. цена	Цена закр.	% изм. закр.
Новатэк ао	352	333,38	348,97	4,06%
ИнтерРАОао	0,0128	0,0121	0,0126	2,37%
Роснефть	229,41	220,67	227	1,91%
Татнефть Зао	187,28	178,41	184,18	1,53%
ММК	7,432	7,276	7,397	1,20%
Сургутнефтегаз-п	20,15	19,851	19,898	-2,22%
Сбербанк-п	69,29	67,91	68,02	-2,24%
СевСт-ао	215	208,5	209,1	-2,52%
Транснефтепродукт ап	71998	69999	70150	-2,56%
Ростел -ао	91,03	88,76	88,95	-3,29%

- Рынки акций могут рассчитывать на стабилизацию после остановки распродаж в US Treasuries (стр. 3)


**ОБЛИГАЦИИ (лидеры по оборотам на ММВБ)**

Бумага сокр.	Оборот млн руб	Доходность	Цена посл	% изм. закр.
РЖД-15 обл	1 852,5	8,06%	100,64	-0,65%
РосселхБ20	1 196,0	8,25%	99,75	0,45%
ЕврХолдФ 7	1 078,3	9,40%	98,00	0,82%
КИТФинКап4	1 000,0	9,20%	100,00	0,00%
СвязБанкБ2	814,3	8,63%	100,10	0,40%
АкБарс-БО2	778,2	8,91%	100,31	0,11%
ГазпромКО5	750,1	8,19%	98,50	-0,52%
ЕврХолдФ 5	567,8	9,40%	98,00	0,79%
Альфа БО-7	518,1	6,39%	101,50	1,05%
МГор67-об	511,7	7,12%	99,99	-0,08%

**Долговой рынок**

- Очередную порцию давления испытал локальный рынок госдолга в ходе вчерашней торговой сессии (стр. 4)

**Календарь основных событий**

Наименование	Страна	Время
Индекс бизнес уверенности	Франция	10:45
Данные по розничным продажам	Италия	12:00
Объем заказов на товары длительного пользования	США	16:30
Индекс цен на дома рассчитываемый S&P/CaseShiller	США	17:00
Индекс производственной активности ФРБ Ричмонда	США	18:00
Индекс потребительской уверенности	США	18:00
Данные по продажам на первичном рынке жилья	США	18:00

25 июня 2013 г.

**ДЕНЕЖНЫЙ РЫНОК**

Наименование	Значение	Изм. за день, %
Ост. средств на депозитных счетах ЦБ РФ, млрд руб.	108	34,41%
Ост. средств на кор. счетах ЦБ РФ, млрд руб.	953,7	-1,09%
MIACR (overnight), %	6,39	0,00%
LIBOR USD (12M), %	0,70	2,96%
LIBOR EUR (12M), %	0,48	3,57%

**ВАЛЮТНЫЙ РЫНОК**

Наименование	Значение	Изм. за день, %
USD/RUR	32,76	0,00%
EUR/RUR	42,96	-0,02%
EUR/USD	1,31	-0,02%
USD/JPY	97,43	-0,30%
USD/CHF	0,93	0,04%

**Экономические новости**

Бюджетная комиссия приступила к рассмотрению проекта федерального бюджета на 2014-2016 гг. Основные характеристики бюджета в 2014-2015 годах ухудшены из-за пересмотра оценок налоговых доходов. Если в предыдущем варианте бюджета 2014 года ожидалось получить 14,4 трлн рублей, то сейчас ведомство оценивает доходную часть лишь в 13,4 трлн рублей, связывая столь сильное снижение с ухудшением поступления налога на прибыль. Некоторому снижению подверглась и расходная часть, сокращенная с 14,2 до 13,8 трлн рублей. В результате дефицит бюджета составит 400 млрд рублей при ранее ожидавшихся 100 млрд рублей. Проект бюджета на 2015 год подвергся аналогичным изменениям: вместо дефицита в 10 млрд рублей теперь Минфин прогнозирует дефицит 500 млрд рублей.

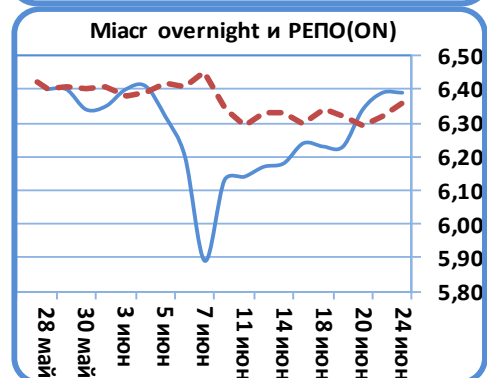
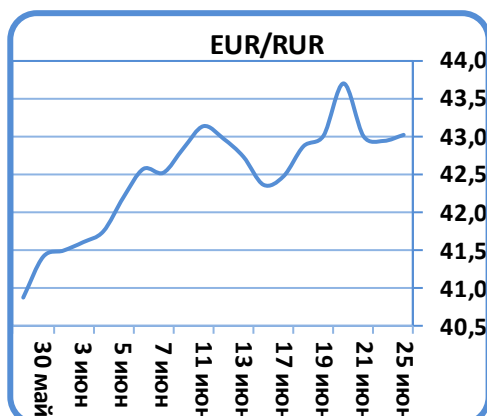
**Денежный рынок**

Сегодня экспортеры платят НДС, после чего для денежного рынка останется последнее испытание – выплата налога на прибыль 28 июня. Тем не менее по состоянию на утро ликвидность в системе оставалась на прежних уровнях. Остатки на корреспондентских счетах составили 953,7 млрд рублей, депозиты - 107,7 млрд рублей. Чистый дефицит ликвидности в системе составил 1,66 трлн рублей с учетом возросшего привлечения по инструменту СВОП с ЦБ. В связи со снижением поступления налога на прибыль, мы не ожидаем ужесточения чистого дефицита ликвидности в системе ниже отметки -1,7-1,75 трлн рублей. Ставки на денежном рынке остаются вблизи офера ЦБ – 6,5%.

**Валютный рынок**

Европейская валюта несколько притормозила коррекцию к доллару США. Пара торгуется на отметке 1,314. Японская иена также откатилась до 97,5 с 97,90 вчера. Основная волна негатива после заявления ФРС схлынула, однако рынки все равно остаются подавленными. Европейская валюта игнорировала позитив, выходящий по опережающим экономическим индикаторам, что дает валюте некоторую возможность проторговаться в боковике. Психологически важная отметка для евро 1,30, преодолеть которую единой валюте будет сложно. Однако общая диспозиция на укрепление доллара США сохраняется, несмотря на некоторую стабилизацию рынков. Сегодняшние данные по первичному рынку жилья в США, в случае подтверждения ранее полученных сильных данных по вторичному рынку способны добавить поводов для коррекции евро.

Российский рубль пытается закрепиться на новых уровнях, при нефти, устоявшей выше 100 долларов за баррель. Бивалютная корзина торгуется на вчерашних уровнях 37,31 рубль, скорректировавшись со вчерашних уровней. Доллар подешевел до 32,72 рублей. При сохранении текущих уровней цен на нефть и оттока капитала на уровне майских значений текущие котировки бивалютной корзины выглядят обоснованно.



25 июня 2013 г.

**МИРОВЫЕ РЫНКИ**

Индекс	Значение	Изм. за день, %
DJIA	14 659,6	-0,94%
NASDAQ 100	2 848,2	-1,03%
S&P 500 INDEX	1 573,1	-1,21%
SSE COMPOSITE	1 880,4	-4,22%
BOVESPA	45 965,1	-2,32%
NIKKEI 225 (10.00 МСК)	12 814,7	-1,90%

**Зарубежные рынки акций**

Негативная динамика зарубежных рынков сохранялась на протяжении торговой сессии понедельника. Индекс S&P 500 при достаточно волатильных торгах все-таки завершил день уверенным снижением на 1,2%. Продажи на развивающихся рынках вчера продолжались без остановки, что привело к очередному провалу рынка акций Бразилии более чем на 2%. В тоже время итоги торгов в Азии сегодня позволяют надеяться на некоторую стабилизацию обстановки, так как рынок акций Китая после падения более 5% все-таки завершил торги с гораздо меньшим снижением из-за спекуляций по поводу возможного озвучивания властями Китая мер поддержки фондового рынка. Отметим, что сейчас рынок акций Китая находится на 4-х летних минимумах. Представители центрального банка Китая сегодня сделали заявление о тщательном мониторинге текущей ситуации на денежном рынке Китая, при этом отметив, что в целом сильных кризисных тенденций регулятор пока не наблюдает. В целом завершение азиатской торговой сессии прошло сегодня при позитивных настроениях.

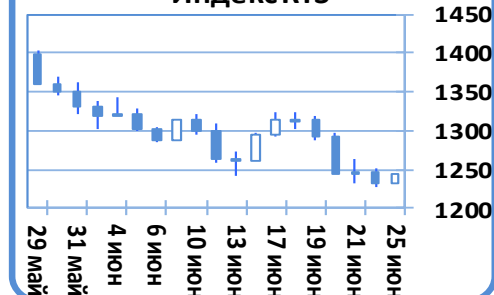
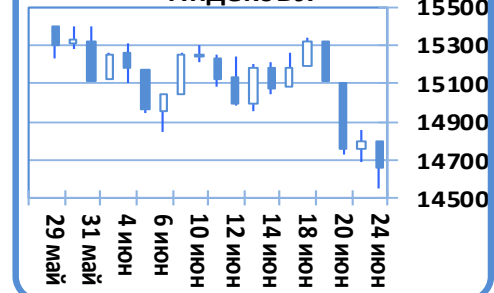
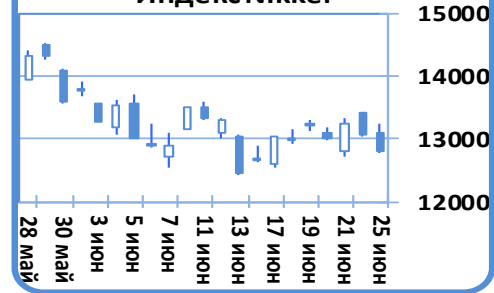
Важным моментом, который в текущей обстановке может способствовать некоторой стабилизации рынков акций после распродаж является остановка роста доходности по US Treasuries. 10-и летние бумаги плавно переходят в фазу консолидации вокруг уровня 2,5% на фоне ожидающихся и уже состоявшихся выступлений глав отдельных федеральных резервных банков США. Из ближайших выступлений на наш взгляд наиболее интересные состоятся в четверг. Сегодня рынки могут попытаться несколько остыть от непрекращающихся распродаж последних дней.

**Российский рынок акций**

На фоне других развивающихся рынков российский рынок акций вчера держался достаточно неплохо, показав лишь потери 0,66% по индексу ММВБ. Безусловно во многом поддержка индексу была оказана со стороны акций Роснефти, которые пользовались высоким спросом. Сегодня можно рассчитывать на попытку российского индекса ММВБ закрепиться около уровня 1300 пунктов.

**РОССИЙСКИЕ ИНДЕКСЫ**

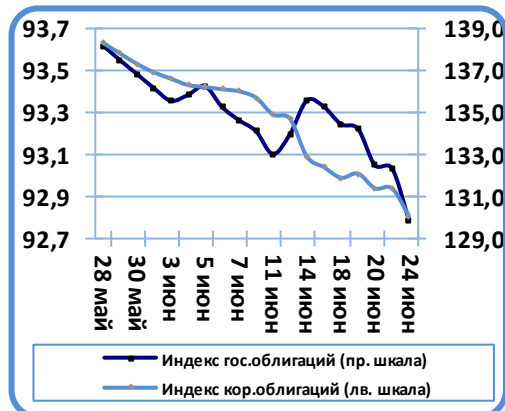
Индекс	Значение	Изм. за день, %
PTC	1 243,9	-1,02%
ММВБ	1 292,4	-0,66%

**Индекс RTS**

**Индекс DJI**

**Индекс Nikkei**

**Индекс S&P 500**


25 июня 2013 г.

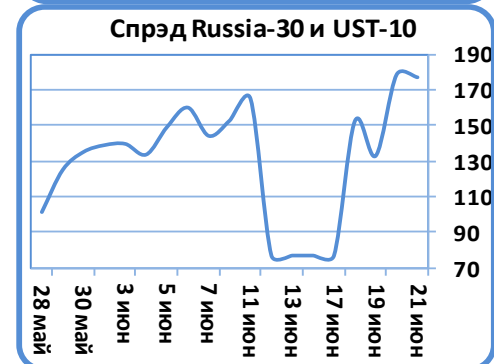
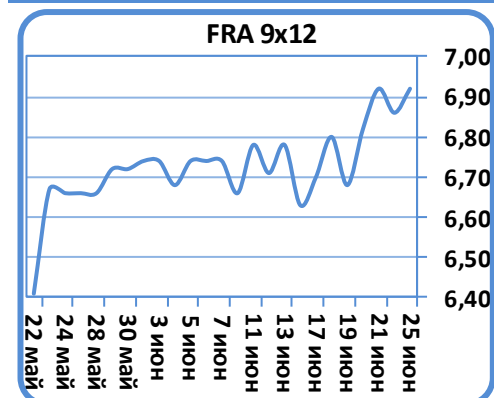
## ДОЛГОВОЙ РЫНОК

Индекс корп. облигаций ММВБ	92,81	-0,14%
Индекс гос. облигаций ММВБ	129,90	-1,85%



24 июня 2013 г.

U.S. Treasury	Δ-е б.п.	Дох-ть	Операция
US 10YT	0,20	2,544%	продавались
US 30YT	-3,80	3,557%	покупались
Russia 30	37,10	4,684%	продавались
Russia 17	48,50	2,897%	продавались



## Рынок облигаций

### Государственные облигации

В секции российского государственного долга распродажи ОФЗ в первый торговый день этой недели снова усилились из-за внешнего негативного фона, - произошел обвал азиатских рынков после того как Китай сообщил об ужесточении регулирования банковского кредитования, у инвесторов возникли опасения за финансовую стабильность одной из крупнейших экономик мира. Наибольший торговый оборот в ходе вчерашней торговой сессии пришелся на девятилетний 209-й выпуск, котировки которого рухнули на более чем 200 базисных пунктов, отправив доходность к уровню 8,12% годовых; ниже номинала ушел индикативный четырнадцатилетний выпуск, доходность 207-го выпуска с погашением в 2027 году выросла на 34 пункта по отношению к предыдущему закрытию, показав 8,33% годовых; в пределах 2,5% снижались котировки в 211-м и 212-м выпусках, показав на закрытии цены 93,7% и 89,9% от номинала соответственно. В средней части кривой 205-й выпуск закрылся с доходностью 7,98% годовых, что выше предыдущего закрытия на 49 пунктов; на 1,58% снизились котировки 210-го выпуска, закрывшись с доходностью 7,64% годовых; пятилетний 204-й выпуск торговался со средневзвешенной ценой 102% от номинала, что соответствует доходности 7,22% годовых. В короткой части кривой без изменения доходности торговался двухлетний 79-й выпуск, доходность которого осталась на уровнях открытия 6,46% годовых; на прежнем уровне консолидировался 76-й выпуск, показав доходность 6,2% годовых.

На внешних рынках в секции бумаги американского государственного долга в первой половине вчерашнего торгового дня доходность UST 10 побывала на уровне 2,667% годовых, в дальнейшем снизившись к отметке 2,544% годовых, что соответствует уровню открытия; тридцатилетние государственные облигации США US Treasuries 10 снизились по доходности на три пункта до 3,55% годовых. На рынках emerging markets российские евробонды Russia 30 продолжают находиться под давлением, их доходность по итогам вчерашней торговой сессии выросла до уровня 4,68% годовых, а спрэд к десятилетним казначейским нотам США расширился на 37 пунктов до 214 пунктов.

### Корпоративные облигации

В секции рублёвого корпоративного долга под давлением оказались бумаги наиболее надежных заемщиков, потерявшие в ходе вчерашнего торгового дня порядка 100 базисных пунктов по цене, так ростом доходности отметился 11-й выпуск Россельхозбанка (УТМ 10,5%), на 0,76% снизился первый выпуск Сибметинвеста (УТМ 9,47%), на 140 базисных пунктов снизились облигации 12-го выпуска Газпромнефти, первого выпуска ГТЛК; четвертый выпуск Роснефти закрылся с доходностью 8,4% годовых. На положительной территории удалось закрепиться облигациям 20-го выпуска Россельхозбанка (УТМ 8,25%), седьмого выпуска ЕвразХолдинга (УТМ 9,4%), седьмого биржевого выпуска Альфабанка (УТМ 6,4%), шестого и седьмого выпусков Мегафона, показавшие на закрытии доходности 8,22% и 8,43% годовых соответственно.

**25 июня 2013 г.**
**Итоги первичных размещений**

Дата	Эмитент	Объем эмиссии / размещено по итогам аукциона, млн. руб.	Дата оферты /погашения	Ставка купона
19.06.13	ОФЗ 26082	10 000 / 10 000	/ 05.2016	5.00%
21.06.13	ЮТэйр-Финанс, БО-11	1 500 / 1 500	06.2014 / 06.2016	12%
21.06.13	ЮТэйр-Финанс, БО-12	1 500 / 1 500	06.2014 / 06.2016	12%
21.06.13	ЮТэйр-Финанс, БО-13	1 500 / 1 500	06.2014 / 06.2016	12%

**Календарь ближайших первичных размещений**

Дата	Бумага	Доп. информация
25.06.13	Аптечная сеть 36.6, БО-02	Объем – 1 000 000 000 / RUR
25.06.13	Экспобанк, 03	Объем – 1 500 000 000 / RUR
25.06.13	АИЖК, 26	Объем – 6 000 000 000 / RUR
26.06.13	Оренбургская область, 35001	Объем – 5 000 000 000 / RUR

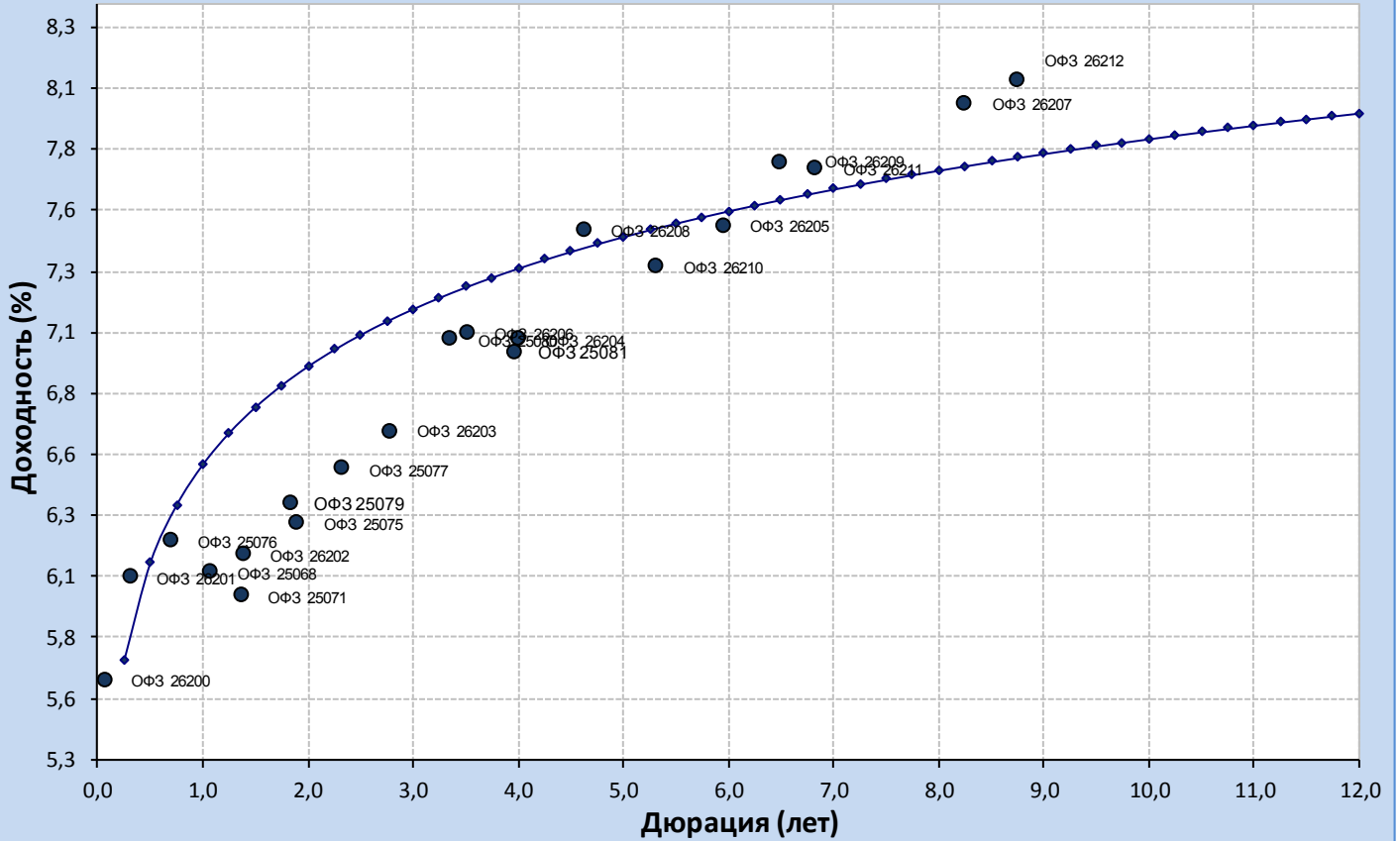
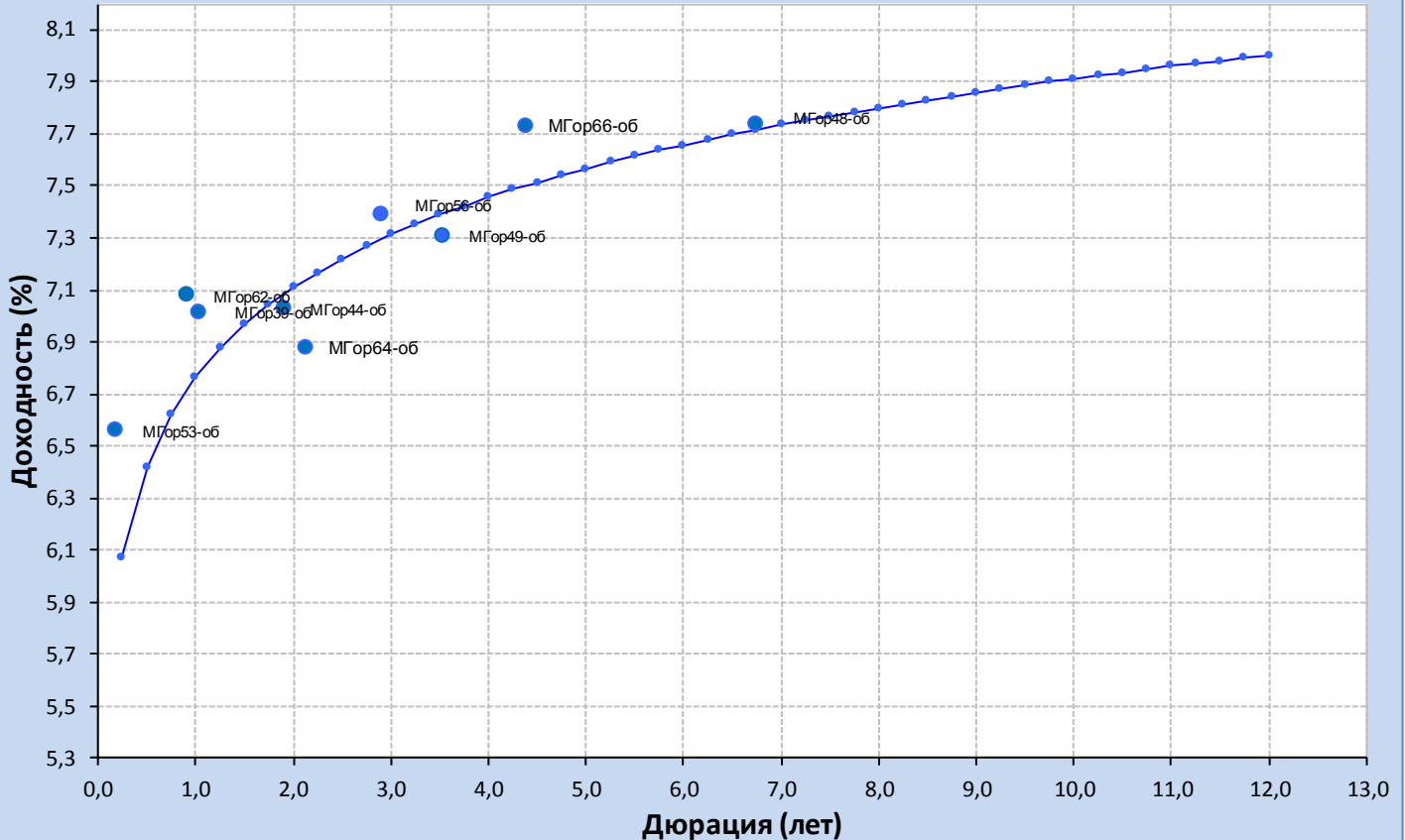
**Ближайшие выплаты купонов, погашения, оферты**

Дата	Тип события	Бумага	Доп. информация
25.06.2013	Выплата купона	НОВАТЭК, БО-01	Ставка купона - 7,5% Размер купона (RUR) - 37,4 Объем - 1000000000 / RUR Объем выплат - 374000000 RUR
25.06.2013	Выплата купона	КБ Центр-инвест, 02	Ставка купона - 10,4% Размер купона (RUR) - 51,86 Объем - 3000000000 / RUR Объем выплат - 155580000 RUR
25.06.2013	Выплата купона	Газпром, 11	Ставка купона - 13,75% Размер купона (RUR) - 68,56 Объем - 5000000000 / RUR Объем выплат - 342800000 RUR
25.06.2013	Выплата купона	КПМ ФИНАНС, 01	Ставка купона - 12,25% Размер купона (RUR) - 43,98 Объем - 1000000000 / RUR Объем выплат - 43980000 RUR
25.06.2013	Выплата купона	РОСБАНК, БО-01	Ставка купона - 8,9% Размер купона (RUR) - 44,38 Объем - 5000000000 / RUR Объем выплат - 221900000 RUR
25.06.2013	Выплата купона	АЛРОСА, 20	Ставка купона - 8,95% Размер купона (RUR) - 22,31 Объем - 3000000000 / RUR Объем выплат - 66930000 RUR
25.06.2013	Выплата купона	АЛРОСА, 22	Ставка купона - 8,25% Размер купона (RUR) - 20,57 Объем - 8000000000 / RUR Объем выплат - 164560000 RUR
25.06.2013	Выплата купона	Группа ЛСР (ОАО), БО-01	Ставка купона - 10,5% Размер купона (RUR) - 52,36 Объем - 1500000000 / RUR Объем выплат - 78540000 RUR
25.06.2013	Выплата купона	Уфа, 25006	Ставка купона - 9% Размер купона (RUR) - 44,88 Объем - 750000000 / RUR Объем выплат - 33660000 RUR
25.06.2013	Выплата купона	КИТ Финанс ИБ (ООО), 2040-A (RMBS)	Ставка купона - 8,75% Размер купона (RUR) - 8076,05 Объем - 5445000000 / RUR Объем выплат - 21987046,125 RUR
25.06.2013	Выплата купона	КИТ Финанс ИБ (ООО), 2040-B (RMBS)	Ставка купона - 9% Размер купона (RUR) - 15287,67 Объем - 605000000 / RUR Объем выплат - 4624520,175 RUR
25.06.2013	Выплата купона	ТГК-1, 03	Ставка купона - 7,6% Размер купона (RUR) - 37,9 Объем - 2000000000 / RUR Объем выплат - 75800000 RUR
25.06.2013	Выплата купона	Банк ГПБ-Ипотека, 2046-B, RUB (RMBS, FRN)	Ставка купона - 9% Размер купона (RUR) - 11839,04 Объем - 518000000 / RUR Объем выплат - 3066311,36 RUR
25.06.2013	Выплата купона	Банк ГПБ-Ипотека, 2046-C, RUB (RMBS, FRN)	Ставка купона - 12% Размер купона (RUR) - 15785,39 Объем - 346000000 / RUR Объем выплат - 2730872,47 RUR
25.06.2013	Выплата купона	Банк ГПБ-Ипотека, 2047-B, RUB (RMBS, Step Up)	Ставка купона - 8,75% Размер купона (RUR) - 14863,01 Объем - 311800000 / RUR Объем выплат - 2317143,259 RUR

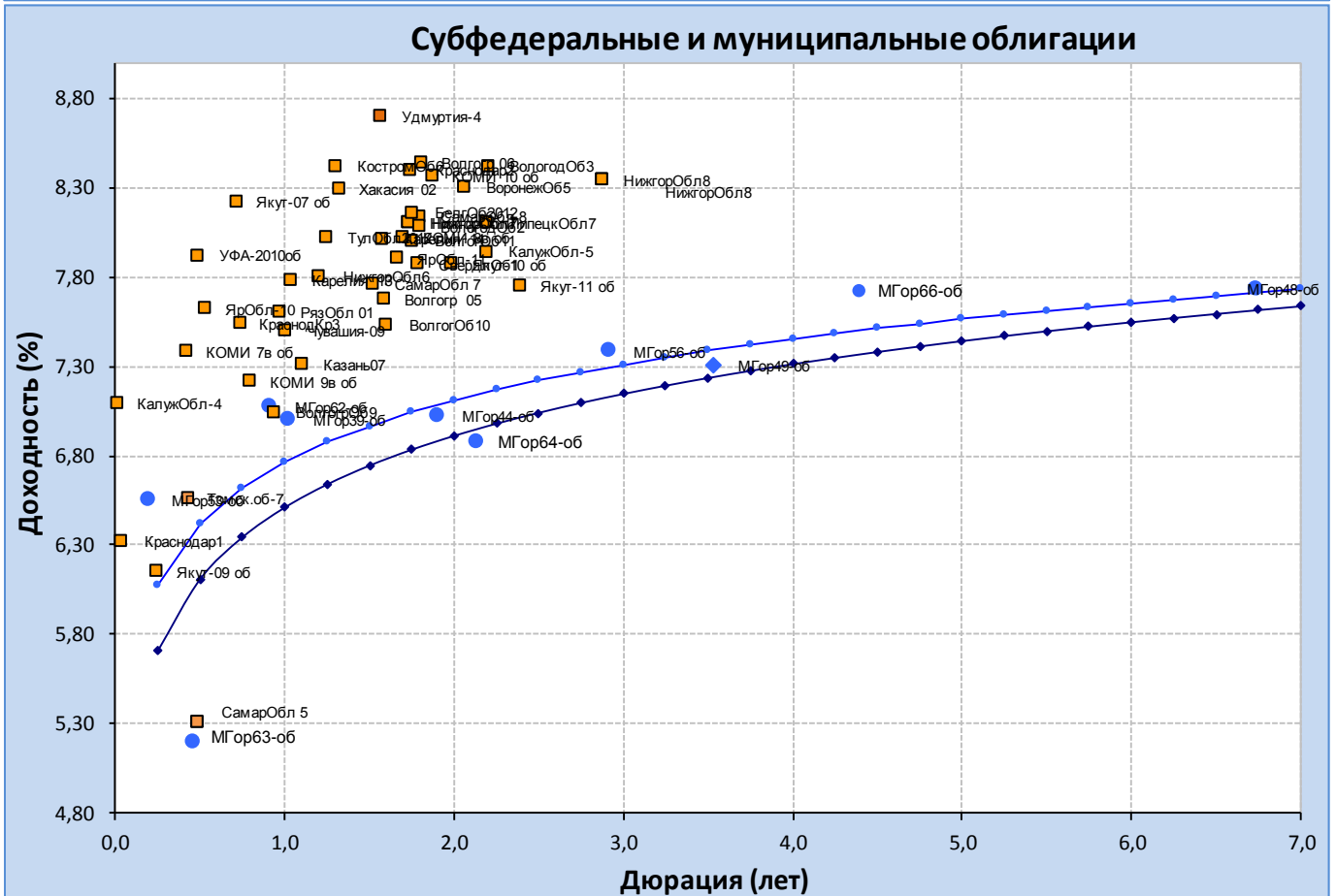
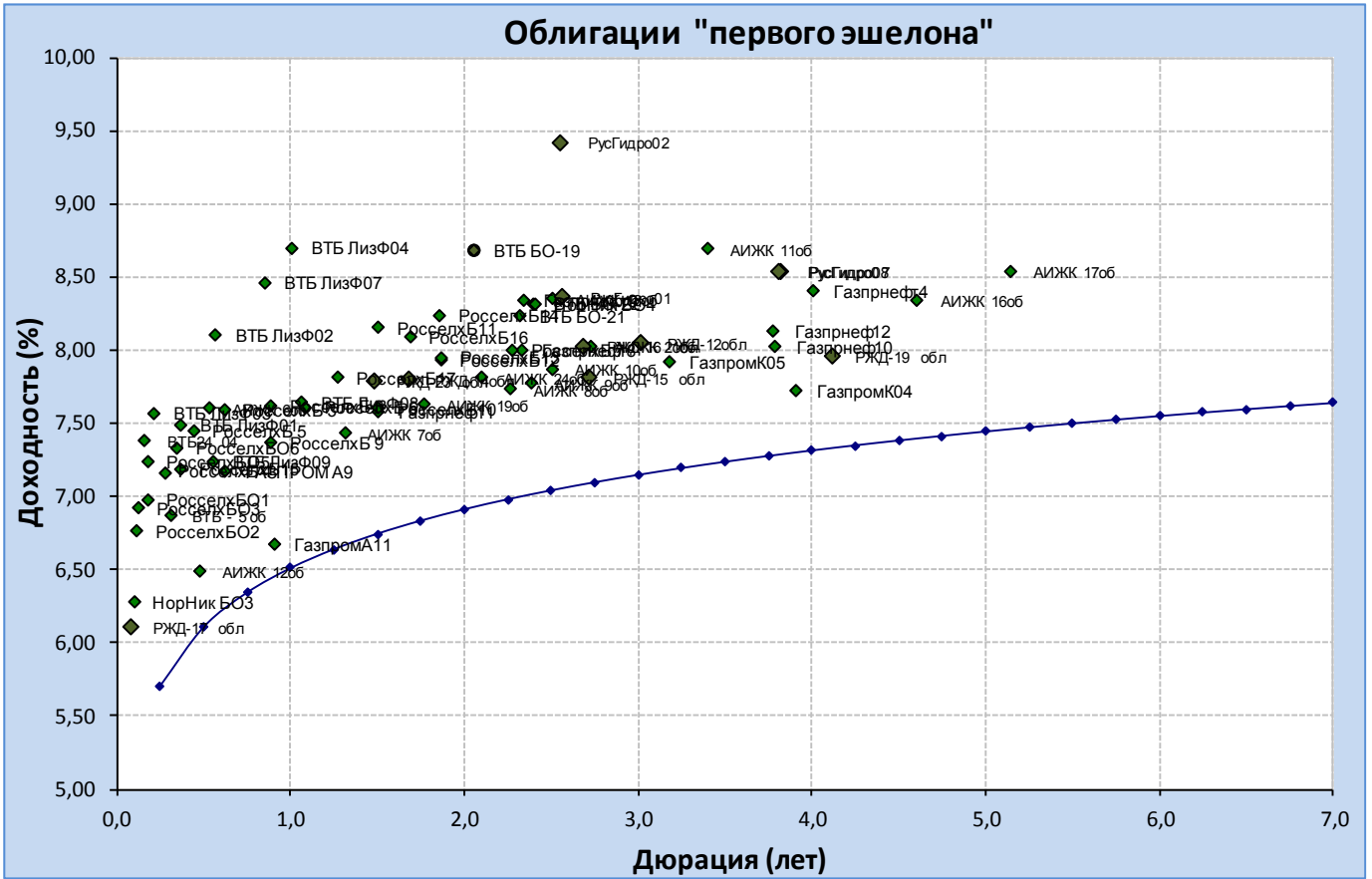
**25 июня 2013 г.**

25.06.2013	Выплата купона	Банк ГПБ-Ипотека, 2047-A1, RUB (RMBS, Step Up)	Ставка купона - 8,35% Размер купона (RUR) - 4560,87 Объем - 5106105000 / RUR Объем выплат - 13422640,41 RUR
25.06.2013	Выплата купона	Банк ГПБ-Ипотека, 2047-C, RUB (RMBS, Step Up)	Ставка купона - 11,5% Размер купона (RUR) - 19534,25 Объем - 329000000 / RUR Объем выплат - 3213384,125 RUR
25.06.2013	Выплата купона	Банк ГПБ-Ипотека, 2047-Da, RUB (RMBS)	Ставка купона - 12% Размер купона (RUR) - 3353095,89 Объем - 329000000 / RUR Объем выплат - 3353095,89 RUR
25.06.2013	Выплата купона	Банк ГПБ-Ипотека, 2047-Dz, RUB (RMBS)	Ставка купона - 12% Размер купона (RUR) - 1190199,24 Объем - 263000000 / RUR Объем выплат - 1190199,24 RUR
25.06.2013	Выплата купона	Банк ГПБ-Ипотека, 2047-A2 (RMBS, Step Up)	Ставка купона - 8,5% Размер купона (RUR) - 5278,61 Объем - 850000000 / RUR Объем выплат - 2243409,25 RUR
25.06.2013	Выплата купона	Компьютер Технолоджи, 02	Ставка купона - 12% Размер купона (RUR) - 59,84 Объем - 170000000 / RUR Объем выплат - 10172800 RUR
25.06.2013	Выплата купона	Русское море, БО-01	Ставка купона - 12,5% Размер купона (RUR) - 62,33 Объем - 1000000000 / RUR Объем выплат - 62330000 RUR
25.06.2013	Выплата купона	Тульская область, 34002	Ставка купона - 8,6% Размер купона (RUR) - 21,44 Объем - 5000000000 / RUR Объем выплат - 107200000 RUR
25.06.2013	Выплата купона	Восточный Экспресс Банк, БО-10	Ставка купона - 12% Размер купона (RUR) - 59,84 Объем - 3000000000 / RUR Объем выплат - 179520000 RUR
25.06.2013	Оферта	АЛРОСА, 21	Цена оферты - 100 Номинал -1000 Объем - 8000000000 (RUR)
25.06.2013	Погашение	НОВАТЭК, БО-01	Объем - 10000000000 (RUR)
25.06.2013	Погашение	РОСБАНК, БО-01	Объем - 5000000000 (RUR)
25.06.2013	Погашение	Группа ЛСР (ОАО), БО-01	Объем - 1500000000 (RUR)

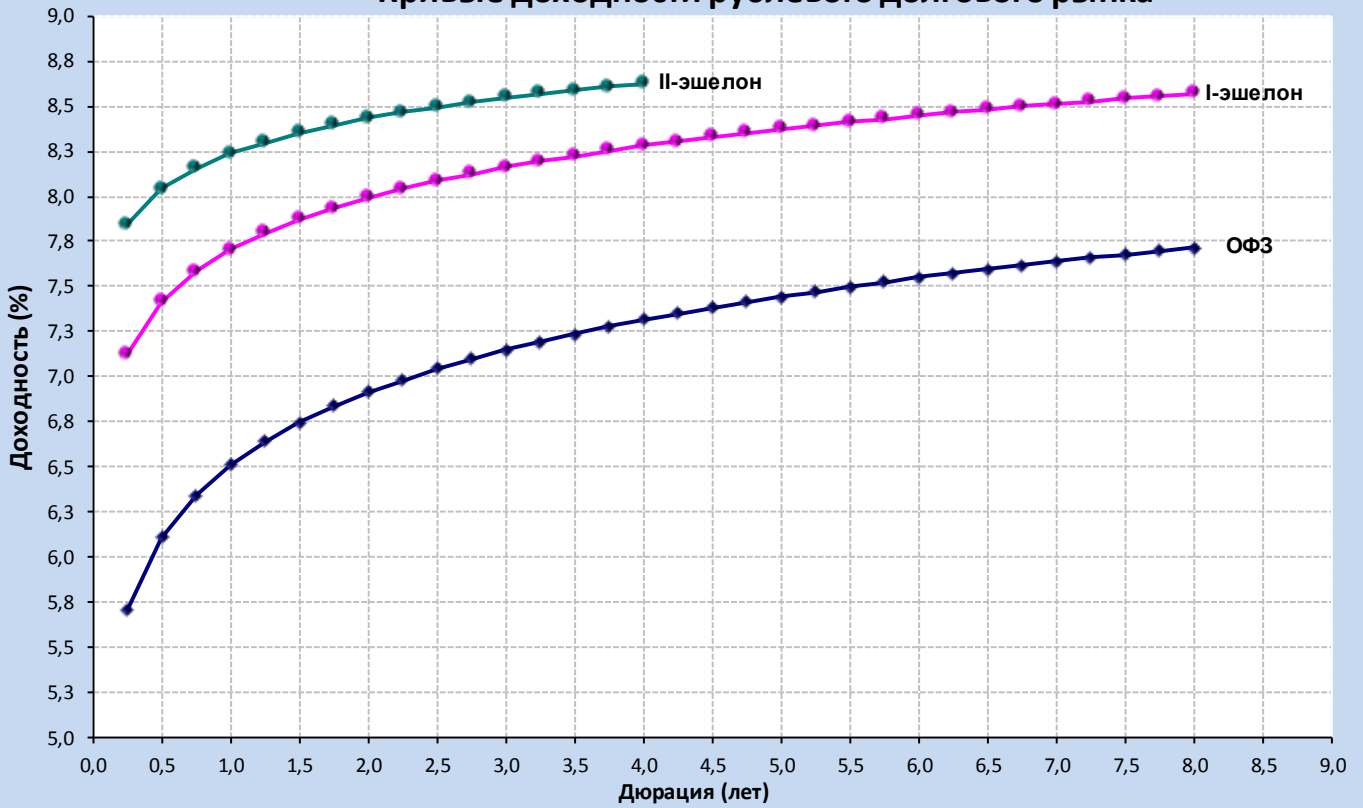
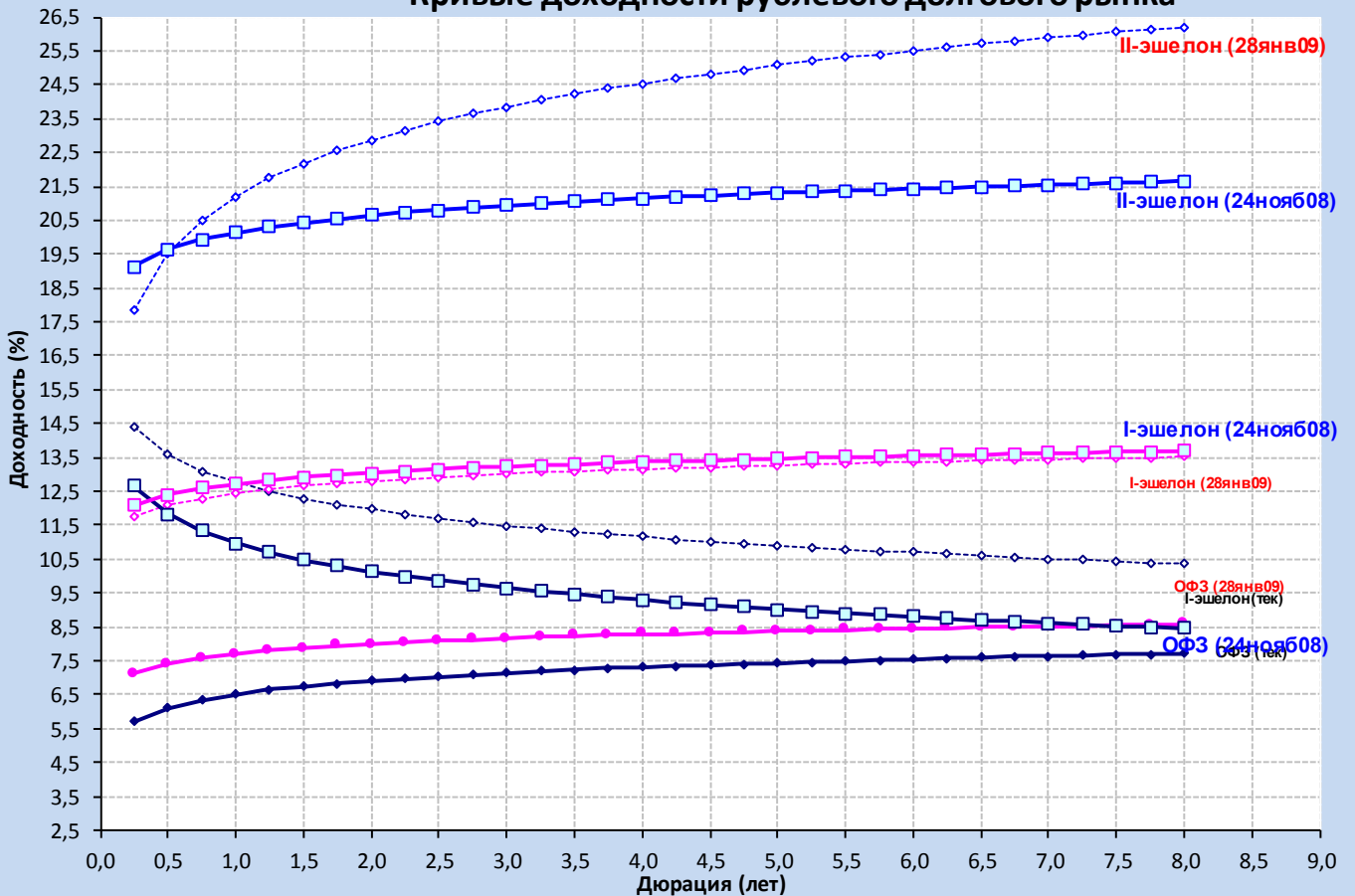
25 июня 2013 г.

**ОФЗ, Кривая ОФЗ**

**Москва, Кривая Москвы**


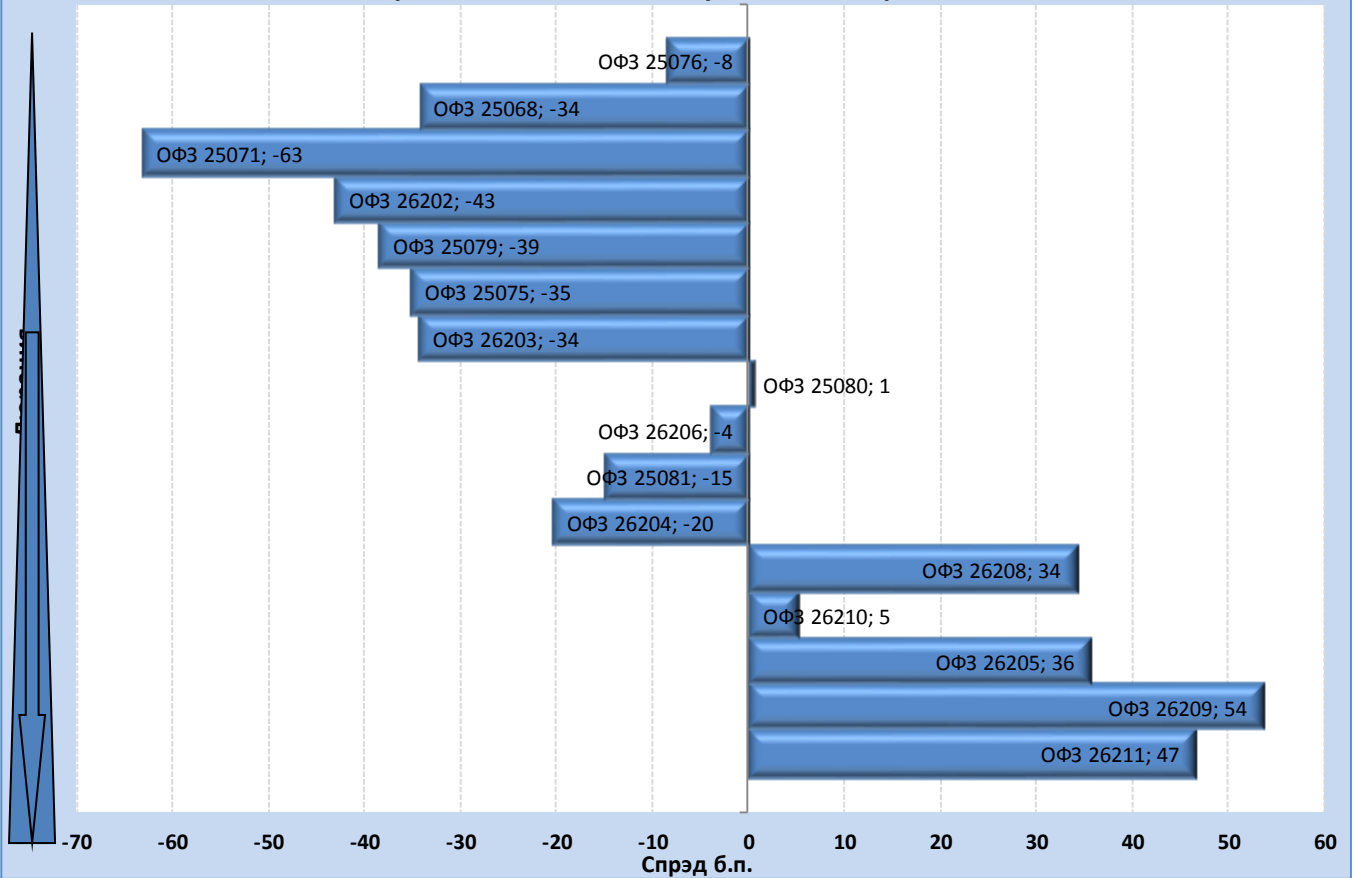
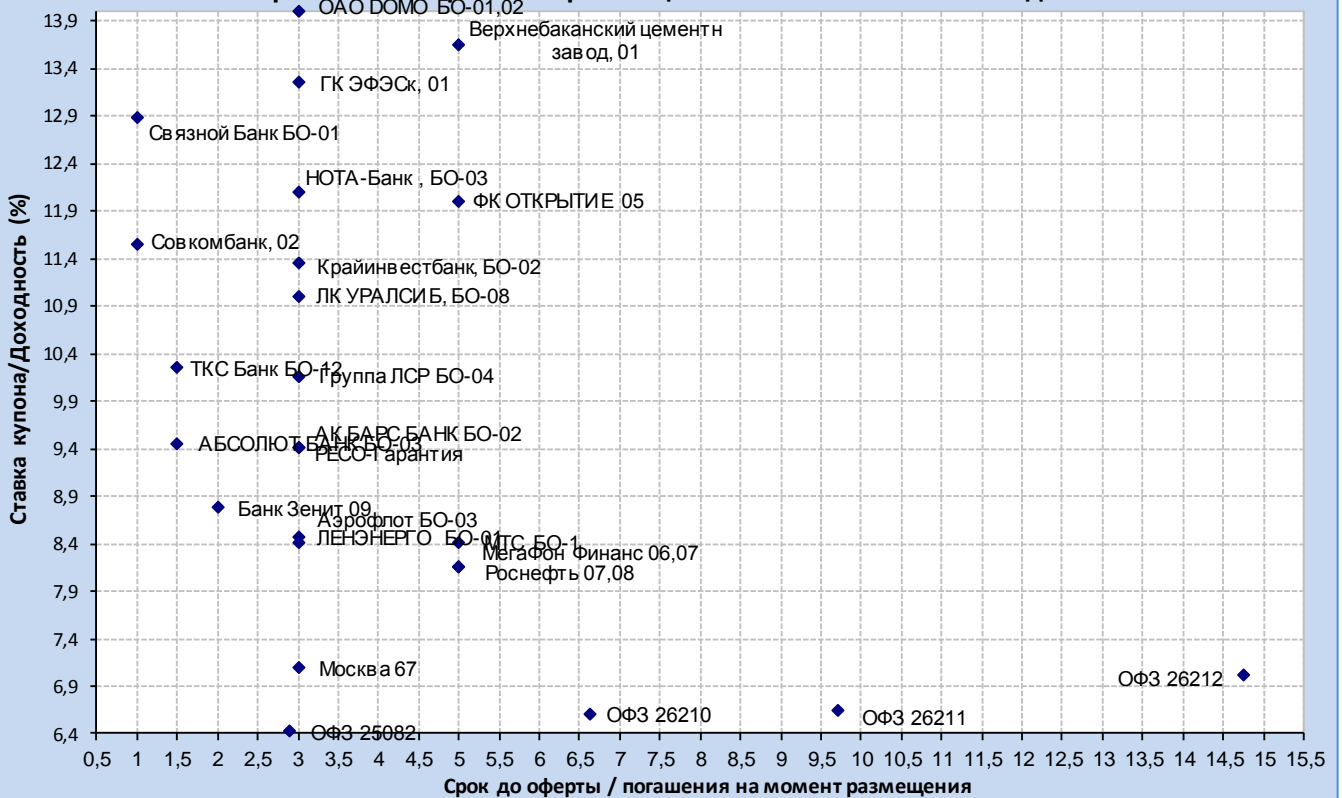
25 июня 2013 г.



25 июня 2013 г.

**Кривые доходности рублевого долгового рынка**

**Кривые доходности рублевого долгового рынка**


25 июня 2013 г.

**Спрэды доходностей выпусков ОФЗ к кривой ОФЗ**

**Карта итогов первичных размещений за май - июнь 2013 года**


25 июня 2013 г.

## Лидеры оборотов по облигациям на ММВБ

## ГКО/ОФЗ

Бумага сокр.	Оборот	Доходно сть	Макс. цена	Мин. цена	Цена закр.	% измен.
ОФЗ 26209	12212745347	8,12%	101	97,2	97,7	-2,25%
ОФЗ 26207	6553082024	8,33%	103,81	99,6	99,85	-2,44%
ОФЗ 26212	4277520519	8,44%	100,5	89,3	89,75	-2,60%
ОФЗ 26211	4014442111	8,11%	95,1	93,3	93,7	-2,40%
ОФЗ 26205	3458744407	7,98%	100,5	98,6	98,7	-2,37%
ОФЗ 26210	3256368513	7,64%	97,4	96,45	96,45	-1,58%
ОФЗ 25079	3163291520	6,46%	101,22	99,75	101,15	0,90%
ОФЗ 26204	3097895212	7,22%	106,23	100	101,6	-0,78%
ОФЗ 25076	2089728474	6,21%	100,7	100,56	100,67	0,00%
ОФЗ 25077	1957693742	6,42%	102,4	101,8	102,4	-0,15%

## Субфедеральные и муниципальные

Бумага сокр.	Оборот	Доходност ь	Макс. цена	Мин. цена	Цена закр.	% измен.
ТомскАдм 3	17739431	9,05%	100,9	100,9	100,9	-0,05%
КраснодКр3	15045000	7,53%	100,3	100,3	100,3	-0,20%
КостромОб6	5020710	8,59%	101,5	101,4	101,5	-0,20%
Хакасия 01	2756325	6,98%	100,23	100,23	100,23	0,08%
Саха(Якут)	620744	7,18%	100,12	100,12	100,12	0,00%
Мос.обл.7в	381046	7,60%	100,59	100,4	100,4	-0,05%
Томск.об-7	305720	7,60%	102	101,5	101,5	-0,49%
КОМИ 7в об	198891	6,97%	100,45	100,45	100,45	-0,05%
Якут-10 об	20220	7,60%	101,1	101,1	101,1	0,50%
КалужОбл-5	5050	7,94%	101	101	101	0,00%

## Нефть и газ, энергетика

Бумага сокр.	Оборот	Доходност ь	Макс. цена	Мин. цена	Цена закр.	% измен.
ФСК ЭЭС-19	218440970	8,62%	99,5	98	98	-0,36%
Газпрнефт8	152701018	7,87%	101,8	101,8	101,8	0,30%
Лукойл4обл	15147260	7,24%	100,56	100,11	100,12	-0,44%
ФСК ЭЭС-08	15008000	7,01%	100,06	100,05	100,05	-0,05%
ИркЭнерБО1	14925000	8,41%	99,5	99,5	99,5	-0,05%
ФСК ЭЭС-15	10130000	7,84%	101,3	101,3	101,3	0,28%
Альянс-03	8153040	8,62%	100,1	99,96	100,1	0,03%
ФСК ЭЭС-09	4954399	8,39%	99,16	98,85	99,16	0,16%
ФСК ЭЭС-13	4900001	9,05%	98,03	98	98	0,00%
ФСК ЭЭС-06	4202520	6,97%	100,06	100,06	100,06	-0,24%

## Банки и финансовые компании

Бумага сокр.	Оборот	Доходност ь	Макс. цена	Мин. цена	Цена закр.	% измен.
РосселхБ11	455764977	10,51%	100,5	97	97	-3,29%
СПб-Б БО-2	270823780	8,71%	100,5	100,09	100,09	-0,26%
Зенит БО-3	214978403	8,09%	100,45	100,3	100,43	-0,07%
НОМОС БО3	200400000	7,54%	100,2	100,2	100,2	-0,11%
Русфинанс8	157745940	7,46%	100,41	100,41	100,41	0,00%
АИЖК 11об	123280000	8,14%	101,05	101	101	1,75%
АбсолютБ-5	118486528	9,99%	98,2	98,16	98,2	0,04%
ВЭБлизинг9	91044235	7,33%	102	100,9	102	0,49%
НОМОС 12в	88750739	8,56%	100,11	100	100	-0,19%
ТранФинМ12	87100000	8,68%	100	100	100	0,00%

## Москва

Бумага сокр.	Оборот	Доходност ь	Макс. цена	Мин. цена	Цена закр.	% измен.
МГор49-об	2534749	7,35%	99,26	97,8	99,26	-0,10%
МГор48-об	3680	7,93%	92	92	92	-1,19%
МГор62-об	0	6,72%	0	0	0	0,00%
МГор66-об	0	7,73%	0	0	0	0,00%
МГор56-об	0	7,39%	0	0	0	0,00%
МГор53-об	0	6,43%	0	0	0	0,00%
МГор63-об	0	4,43%	0	0	0	0,00%
МГор44-об	0	7,03%	0	0	0	0,00%
МГор39-об	0	7,01%	0	0	0	0,00%
МГор64-об	0	6,76%	0	0	0	0,00%

## Металлургия и уголь

Бумага сокр.	Оборот	Доходност ь	Макс. цена	Мин. цена	Цена закр.	% измен.
Сибметин02	456509456	9,06%	105,59	100,5	105,59	-0,29%
Сибметин01	421314006	9,47%	105,1	100,5	105,1	-0,76%
ЕврХолдФ 2	50801016	9,37%	101,6	101,6	101,6	-0,20%
СУЭК-Фин01	23390999	14,71%	100	99,85	99,85	-0,25%
ММК БО-4	19990000	7,85%	99,95	99,95	99,95	-0,01%
ТМК БО-1	11000000	8,98%	100	100	100	-0,13%
Мечел 4об	2000999	10,35%	100,1	100,1	100,1	0,30%
АЛРОСА 23	1027690	8,14%	101,9	101,75	101,9	-0,20%
РУСАЛБал07	811754	14,91%	96,25	95,8	96,1	-0,26%
Мечел 19об	462040	19,21%	79	78	78	-1,27%

## Связь и транспорт

Бумага сокр.	Оборот	Доходност ь	Макс. цена	Мин. цена	Цена закр.	% измен.
РЖД-15 обл	1852500154	8,06%	100,64	98	100,64	-0,65%
Система-03	205906385	8,58%	101,23	100	101	-0,21%
МТС 08	180916129	8,12%	100,4	99,26	100,4	0,00%
МТС 03	172206500	7,10%	100,01	100	100,01	0,01%
РЖД-19 обл	169146813	8,19%	100,8	100,5	100,5	-0,89%
РЖД-11обл	155056499	7,95%	100,1	100	100	-0,25%
РЖД-16 обл	96066501	8,06%	100,1	99,99	99,99	-0,06%
РЖД-14обл	94405238	7,93%	100,1	99,8	100,1	-0,30%
РЖД-18 обл	72065000	-26,64%	102,95	102,95	102,95	-0,44%
РЖД-10обл	70693016	7,61%	105,15	105	105	-0,16%

## Пищевая и легкая промышленность

Бумага сокр.	Оборот	Доходност ь	Макс. цена	Мин. цена	Цена закр.	% измен.
МиратФБО-1	4950000	9,95%	99	99	99	0,00%
КомосГрБО1	2237	12,32%	99,4	99,4	99,4	0,22%
ЮгФинСер01	0	0,00%	0	0	0	0,00%
СинергБО-1	0	9,66%	0	0	0	0,00%
ВБД ПП БО6	0	572,14%	0	0	0	0,00%
ОбКондФ-02	0	0,00%				0,00%
ВБД ПП БО7	0	7,91%	0	0	0	0,00%
0	0	0,00%	0	0	0	0,00%
ВБД ПП БО1	0	-0,07%	0	0	0	0,00%

**25 июня 2013 г.**
**Торговля**

Бумага сокр.	Оборот	Доходность	Макс. цена	Мин. цена	Цена закр.	% измен.
МагнитБО-4	9615360	7,52%	100,16	100,16	100,16	-0,02%
КопейкаБО2	0	9,50%	0	0	0	0,00%
КопейкаБО1	0	7,14%	0	0	0	0,00%
МагнитБО-5	0	8,13%	0	0	0	0,00%
ДМЦЕНТРо61	0	10,84%	0	0	0	0,00%
Интерград1	0	9,52%	0	0	0	0,00%
МагнитБО-6	0	8,04%	0	0	0	0,00%
МагнитБО-3	0	5,85%	0	0	0	0,00%
ИКС5Фин 01	0	0,00%				0,00%
МагнитБО-1	0	6,83%	0	0	0	0,00%

**Строительство**

Бумага сокр.	Оборот	Доходность	Макс. цена	Мин. цена	Цена закр.	% измен.
ЛСР 02 обл	1286643	9,04%	100,05	100,05	100,05	-0,05%
ЛСР БО-3	137164	9,51%	100,12	100,12	100,12	-0,13%
ЛСР БО-2	28050	9,20%	100,18	100,18	100,18	-0,23%
ГлДорога 3	0	23,10%	0	0	0	0,00%
ЛСР БО-5	0	8,94%	0	0	0	0,00%
РВКФинанс3	0	10,92%	0	0	0	0,00%
ЛСР БО-1	0	-7,02%	0	0	0	0,00%
ВодФинанс1	0	9,04%	0	0	0	0,00%
ЛенССМУБО2	0	0,00%				0,00%
СЗКК 04	0	13,93%	0	0	0	0,00%

Аналитическое управление  
Гонопольский Михаил – Начальник управления, к.э.н.  
Тел.: +7 (495) 755 50 60 (доб. 2963)  
e-mail: M.Gonopolskiy@binbank.ru

#### Долговой рынок

**Рябушев Сергей**  
Тел.: +7 (495) 755 50 60 (доб. 2772)  
e-mail: S.Ryabushev@binbank.ru

#### Макроэкономика, денежный и валютный рынки

**Шилова Наталия**  
Тел.: +7 (495) 755 50 60 (доб. 2939)  
e-mail: N.Shilova@binbank.ru

Управление по работе на финансовых и фондовых рынках  
Ольшанский Борис - Начальник управления  
Тел.: +7 (495) 755 50 60 (2127, 2141)  
e-mail: B.Olshanskiy@binbank.ru

#### Долговой рынок

**Николаев Дмитрий**  
Тел.: +7 (495) 755 50 60 (2663)  
e-mail: D.Nikolaev@binbank.ru

#### Операции РЕПО (акции, облигации)

**Якунина Татьяна**  
Тел.: +7 (495) 755 50 60 (2784)  
e-mail: T.Yakunina@binbank.ru

#### Денежный рынок

**Громов Александр**  
Тел.: +7 (495) 755 50 60 (2446)  
e-mail: A.Gromov@binbank.ru

*Данный обзор имеет только информационное значение и не может рассматриваться как предложение о совершении сделок на фондовом рынке. Все положения настоящего обзора отражают собственное мнение аналитиков в отношении финансовых инструментов или эмитентов. БИНБАНК не несёт ответственности за операции третьих лиц, совершенные на основе рекомендаций и точек зрения, изложенных в данном обзоре. Обзор основан на источниках информации, заслуживающих доверие, однако мы не гарантируем, что все сведения абсолютно точны. Обзор не имеет отношения к инвестиционным целям и финансовой ситуации третьих лиц.*