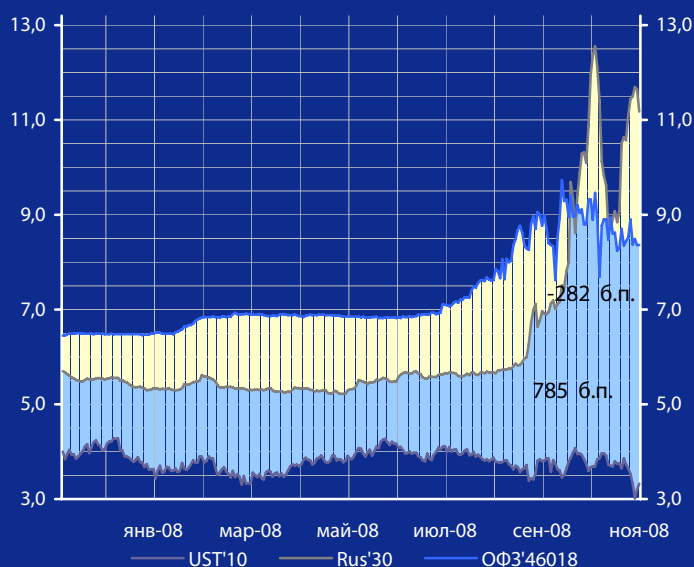


Доходность UST'10, Rus'30 и ОФЗ'46018, %



Панорама

Краткий обзор долговых рынков

Вторник 25 ноября 2008 года

Ключевые индикаторы рынка

Тикер	24 ноя	3м max	3м min	12м max	12м min
UST'10, %	3,33	4,08	3,02	4,28	3,02
Rus'30, %	11,18	12,55	5,66	12,55	5,22
ОФЗ'46018,%	8,36	9,73	7,62	9,73	6,45
Libor \$ 3М,%	2,17	4,82	2,13	5,15	2,13
Euribor 3М,%	3,97	5,39	3,97	5,39	3,97
Mibor 3М,%	21,86	21,86	7,56	21,86	5,72
EUR/USD	1,289	1,478	1,245	1,599	1,245
USD/RUR	27,37	27,63	24,42	27,63	23,14

Мировые рынки облигаций

Доходность 10-летних гособлигаций США (UST'10) в понедельник выросла на 13 б. п., до уровня 3,33% годовых, на фоне существенного роста ведущих индексов рынка акций США.

[См. стр 3](#)

Суверенные облигации РФ

Спрэд доходности индикативного выпуска Россия-30 (Rus'30) к UST'10 сузился на 59 б. п. до отметки в 785 б. п. в условиях роста доходности облигаций UST'10 и снижения доходности Rus'30.

[См. стр 3](#)

Корпоративные рублевые облигации

На рынке рублевых корпоративных облигаций в понедельник отмечалась смешанная динамика котировок облигаций во всех эшелонах выпусков.

[См. стр 4](#)

Новости дня

ЦБ РФ расширил коридор колебаний бивалютной корзины (\$0,55 и €0,45) на 30 копеек в каждую сторону. В понедельник курс бивалютной корзины вырос до 30,95 руб.

[См. стр 2](#)

Календарь событий сегодня:

США: Прирост ВВП за 3 квартал 2008 г.

США: Индекс цен на жилье.

США: Индекс деловой активности.

США: Индекс доверия потребителей.

[См. стр 6](#)

Доходность корпоративных облигаций, % годовых



Обороты торгов корпоративными облигациями, млрд.руб



Макроэкономические индикаторы РФ

	Изменение		
ВВП (к тому же периоду прошлого года)	7,5% (2 кв. 8г.)	8,1% (за 07 г.)	-0,6%
Инфляция (Индекс потребительских цен)	0,9% (окт. 08г.)	11,6% (к дек 07г.)	
Денежная база (млрд.руб.)	4409,7 (17.11.08)	4268,2 (01.01.08)	141,5
Золотовалютные резервы (\$, млрд)	453,5 (14.11.08)	474,0 (28.12.07)	-20,5
Остатки на к/с банков *)	595,7	664,8	-69,1
Депозиты банков в ЦБ *)	252,6	272,0	-19,4
Сальдо операций ЦБ РФ *)	-175,7	-160,7	-15,0
*) в млрд. руб. на дату			
	(25.11.08)	(24.11.08)	

Макроэкономика и банковская система

ЦБ РФ расширил коридор колебаний бивалютной корзины (\$0,55 и €0,45) на 30 копеек в каждую сторону. В понедельник курс бивалютной корзины вырос до 30,95 руб. Ранее верхняя граница составляла 30,7 рубля. Аналогичное решение ЦБ принял 11 ноября. Таким образом, учитывая расширение, произошедшее 11 ноября, это расширение составило уже 60 копеек, а верхняя граница коридора колебаний бивалютной корзины отодвинулась к 31 руб.

Президент РФ Д.Медведев подписал закон «О федеральном бюджете на 2009 г. и на плановый период 2010 и 2011 г.». Документ был принят Госдумой 31 октября 2008 г. и одобрен Советом Федерации 12 ноября. Закон предусматривает, что доходы федерального бюджета в 2009 году составят 10,927 трлн. руб. или 21,2% ВВП, расходы — 9,024 трлн. руб. или 17,5% ВВП, профицит — 1,902 трлн. руб. или 3,7% ВВП. Проект федерального бюджета рассчитан, исходя из среднегодовой цены нефти марки Urals \$95 за барр. в 2009 г., \$90 за баррель - в 2010 г., \$88 за баррель - в 2011 г. Прогноз роста ВВП составляет 6,7% в 2009 г., 6,6% - в 2010 г., 6,2% — в 2011 г., прогноз инфляции — 7,5-8,5% в 2009 г., 5,5-7% в 2010 г., 5-6,8% в 2011 г.

В Агентстве по страхованию вкладов (АСВ) оценивают отток вкладов из российских банков в октябре 2008 г. в размере 5-7%, сообщил глава агентства А.Турбанов. В свою очередь глава банка ВТБ 24 М.Задорнов заявил, что отток вкладов населения в октябре 2008 г. превысит сентябрьский уровень в 1,5%. ЦБ РФ оценивает отток банковских вкладов в октябре 2008 г. на уровне 6%.

В ходе аукциона для кредитных организаций по предоставлению ЦБ РФ кредитов без обеспечения на срок 3 месяца в понедельник банки выбрали 77% из предложенных средств. Как говорится в сообщении ЦБ РФ, объем размещения составил 273,149 млрд. руб. из предложенных 300 млрд. руб. Ставка отсечения на аукционе составила 10,75% и совпала с установленной минимальной ставкой. Средневзвешенная ставка составила 11,24%. В аукционе приняли участие 22 банка. Кредиты предоставляются на срок с 26 ноября по 25 февраля 2009 г.

Банк России принял решение использовать рейтинги российских рейтинговых агентств «Эксперт РА» и «Рус-рейтинг» в качестве критериев допуска банков к аукционам по предоставлению беззалоговых кредитов. Об этом сообщает департамент внешних и общественных связей ЦБ РФ. Теперь банки, имеющие рейтинг этих агентств не ниже «ВВ-» и «В++», получают доступ к аукционам ЦБ РФ по предоставлению средств сроком на 5 недель. Ранее к аукционам допускались только кредитные организации, имеющие

рейтинги международных агентств S&P, Fitch и Moody's. При этом наличие рейтинга «ВЗ» или «В-» дает право участия в 3-месячном аукционе ЦБ, а рейтинги «ВаЗ» или «ВВ-» обеспечивают доступ к 6-месячным аукционам.

Новости рынка облигаций

Москомзайм планирует облигации в январе-феврале 2009 г. сроком на 1 год на 5 млрд. руб.

Облигации Промсвязьбанка 6 выпуска с 19 ноября включены в Котировальный список ФБ ММВБ «А» 1 уровня и допущены к торгам в процессе обращения с прохождением процедуры листинга.

Новости эмитентов

Газпром получит в 2008 г. рекордные доходы и чистую прибыль, несмотря на снижение в нынешнем году цен на нефть, поскольку это отразится на привязанных к ним ценах за газ "лишь через 6-9 месяцев", заявил глава Газпрома А.Миллер. "В 2008 году мы ожидаем рекордный результат в доходах и чистой прибыли, который составит соответственно \$100 млрд. и \$35 млрд., - сообщил он. - Таким образом, у нас хорошее положение, и мы даже решили на какое-то время ограничить внешние заимствования". "Несмотря на ожидающееся в 2009 г. снижение цены в Европе, спрос европейских клиентов останется стабильным", - заявил он. В России Газпром в следующем году должен в среднем увеличить цену за газ на 25%. "Эта мера помогает нам максимально снизить последствия более низких цен за экспорт газа в Европу", - отметил А.Миллер.

ЛУКОЙЛ может потратить на покупку 30% крупнейшей испанской нефтегазовой компании Repsol от \$6 до \$13 млрд.

Роснефть и Транснефть возобновили в Пекине переговоры о кредитах на поставки российской нефти в Китай с китайской национальной нефтегазовой корпорацией CNPC.

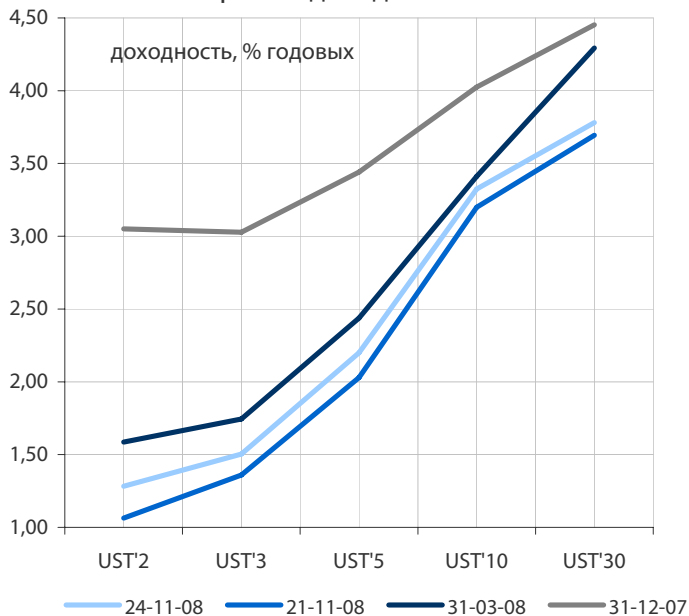
Бинбанк приобрел 76% акций Башинвестбанка. Как сообщает пресс-служба Бинбанка, договоренность о совершении сделки была достигнута при поддержке ЦБ РФ, Национального банка Башкирии и Агентства по страхованию вкладов (АСВ).

Россельхозбанк 21 ноября с. г. достиг соглашения о приобретении контрольного пакета акций ОАО "Губернский банк "Тарханы".

Мегафон решил скупить на бирже акции нескольких дочерних межрегиональных компаний (МРК) холдинга "Связьинвест", что позволит сотовому оператору получить доступ к абонентам фиксированной связи и широкополосного доступа в интернет. Для покупки до 25% акций Сибирьтелекома, Северо-Западного телекома, Волгателекома и ЮТК Мегафон зарезервировал \$250 млн.

По материалам газет «Ведомости», «Коммерсант», а также Reuters, interfax.ru, prime-tass.ru, rbc.ru, akm.ru и др.

Кривые доходности UST



Облигации казначейства США

Доходность 10-летних гособлигаций США (UST'10) в понедельник выросла на 13 б. п., до уровня 3,33% годовых, на фоне существенного роста ведущих индексов рынка акций США. Таким образом рынок отреагировал на обещание оказания помощи Citigroup в объеме более \$300 млрд., что временно снимает необходимость распродажи банком части своих активов. Слабый спрос на прошедшем 2-летнем аукционе по гособлигациям США в условиях растущих потребностей американского Минфина в заимствованиях способствовал повышению доходности UST'10.

Индикатор	24 ноя	3-мес		12-мес	
		макс.	мин.	макс.	мин.
UST'5 Ytm, %	2,20	3,10	1,90	3,76	1,90
UST'10 Ytm, %	3,33	4,08	3,02	4,28	3,02
UST'30 Ytm, %	3,78	4,42	3,49	4,79	3,49

Динамика спреда Rus'28 и Rus'30 к UST'10

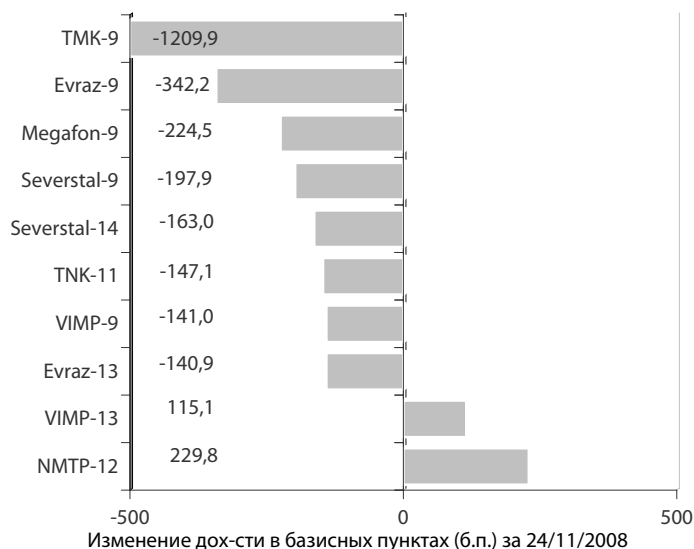


Суверенные еврооблигации РФ

Спред доходности индикативного выпуска Россия-30 (Rus'30) к UST'10 сузился на 59 б. п. до отметки в 785 б. п. в условиях роста доходности облигаций UST'10 и снижения доходности Rus'30. В среднесрочной перспективе мы ожидаем увидеть сужение спреда доходности между UST'10 и Rus'30.

Индикатор	24 ноя	3-мес		12-мес	
		макс.	мин.	макс.	мин.
Rus'30 Ytm, %	11,18	12,55	5,66	12,55	5,22
спред к UST'10	785	886	187	886	126
Rus'28 Ytm, %	11,20	11,44	6,09	11,44	5,71
спред к UST'10	787	822	228	822	155

Лидеры падения и роста рынка валютных корпоративных облигаций



Корпоративные еврооблигации

Индикативные доходности российских корпоративных еврооблигаций вчера преимущественно снизились на фоне отмечавшегося сужения спреда доходности базовых активов. При этом наибольшим падением индикативной доходности вчера отметились еврооблигации TMK-9, Evraz-9 и MegaFon-9. Повышение индикативной доходности вчера наблюдалось в евробондах NMTP-12 и VIMP-13. В новостном потоке нам бы хотелось обратить внимание на заявление главы Газпрома А.Миллера о том, что в 2008 году Газпром ожидает рекордный результат в доходах и чистой прибыли, который составит соответственно \$100 млрд. и \$35 млрд.

Торговые идеи

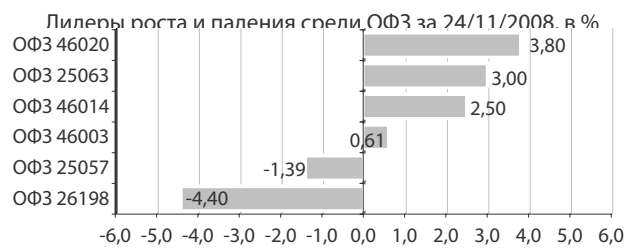
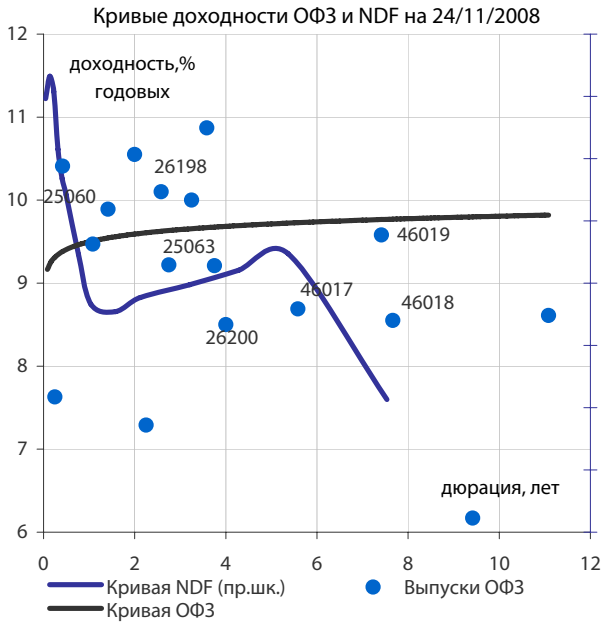
Текущая доходность еврооблигаций Газпрома в условиях ожидаемых хороших финансовых результатов компании и ее господдержки, на наш взгляд, выглядит достаточно привлекательно.

Облигации федерального займа

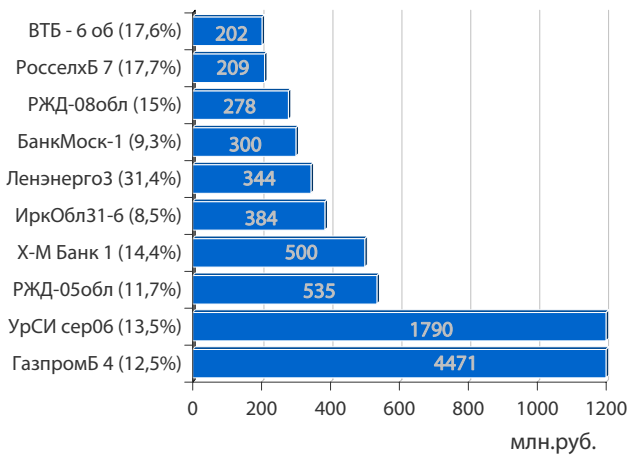
- Последняя торговая неделя ноября в секторе началась под знаком разнонаправленного изменения котировок госбумаг, при преимущественном снижении в наиболее ликвидных выпусках.
- В длинном конце кривой ОФЗ обстановка продолжает развиваться в нерыночном ключе, где вопреки сложившимся на рынке тенденциям, продолжается снижение доходности бумаг. Так и вчера, лидером роста среди бумаг сектора вчера был выпуск ОФЗ 46020 с дюрацией 11,1 лет укрепившийся на 3,8%. Наибольший оборот (порядка 1/3 от всего в секторе) был зафиксирован в бумагах короткого выпуска ОФЗ 25057, которые потеряли 1,4%.
- На фоне продолжающегося процесса переоценки рыночных уровней госбумаг в соответствии с уровнями суверенных валютных бумаг и движениями в корпоративных облигациях мы ожидаем сохранения повышенной волатильности в коротких ОФЗ. Также, значительные интересы крупнейших российских госбанков в длинных бумагах пока не позволяют говорить о возможности роста доходности в длинных ОФЗ.

Корпоративные облигации и РИМОВ

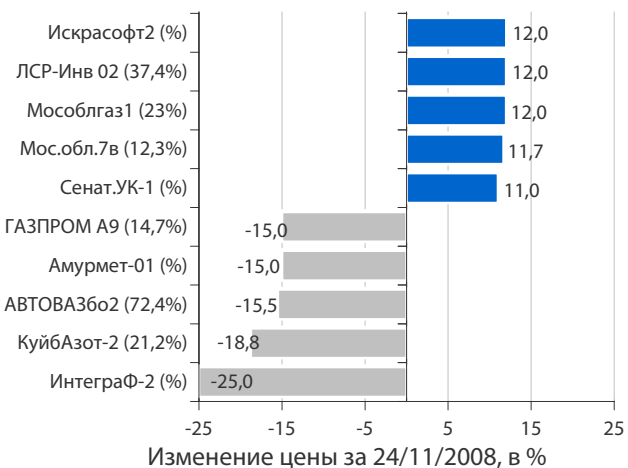
- Рынок корпоративных облигаций в понедельник закрылся разнонаправленным изменением котировок бумаг во всех эшелонах на фоне значительных движений на валютном и денежном рынке.
- Торги облигациями в утренние часы проходили сравнительно вяло, большинство участников устремило свое внимание на валютный рынок, где был зафиксирован очередной виток ослабления курса рубля к бивалютной корзине в район 30,95 руб. из за расширения диапазона ее колебаний. Вместе с тем, значительных колебаний курса доллара удалось избежать, на фоне дефицита рублей и коррекции доллара к другим мировым валютам.
- Несмотря на обилие предстоящих налоговых выплат, а также необходимости возврата банками значительных объемов рублей, взятых ранее на беззалоговых аукционах, участники рынка не стали сокращать свои валютные позиции, а ограничились лишь привлечением очередных беззалоговых кредитов и утренним аукционом однодневного репо, спрос на которых, тем не менее, практически полностью был равен предложению. После этого, волатильность на рынке снизилась, а однодневные ставки на межбанковском рынке отступили с утренних 12% на нормальные для периода налоговых выплат 7-9% годовых.
- Начиная с середины ноября, мы наблюдаем постепенное снижение волатильности бумаг в группе лидеров/аутсайдеров роста по сравнению с октябрьскими внутредневыми колебаниями. Волатильность внутри дня снизилась с запредельных 40-50% до вполне понятных 10-20%. Некоторое успокоение на рынке мы связываем с тем, что большинство из бумаг уже категорированы инвесторами на две группы – с умеренным и высоким риском. Таким образом, мы видим, как рынок постепенно стирает грань между облигациями 3 и высокодоходного эшелонов, доходность по которым лежит в диапазоне 40-50% годовых и выше. При этом основной спрос сосредоточен в бумагах 1-2 эшелона, предоставляющих интересную доходность при умеренном уровне риска. Дополнительным стимулирующим фактором, повышающим спрос на бумаги эмитентов 2 эшелона является вероятность расширения за счет некоторых из них ломбардного списка ЦБ.



Лидеры оборота за 24/11/2008 (дох-сть по Close)



Лидеры и аутсайдеры 24/11/2008 (дох-сть по Close*)



* доходность свыше 100% годовых не приводится

Выплаты купонов

вторник 25 ноября 2008 г.	1386,8	млн. руб.
□ МГТС, 5	42,5	млн. руб.
□ Газбанк, 1	40,8	млн. руб.
□ Югтранзитсервис, 2	68,8	млн. руб.
□ Банк Москвы, 2015 (LPN)	11,3	млн. руб.
□ Роствертол, 1	37,1	млн. руб.
□ Энергомаш-Финанс, 1	45,4	млн. руб.
□ ГИДРОМАШСЕРВИС, 1	49,4	млн. руб.
□ Банк Санкт-Петербург, 2009 (LPN)	5,9	млн. руб.
□ ДКС Фонда жилищного строительства РБ, 1	29,9	млн. руб.
□ Банк Москвы, 2009 (LPN, RUR)	181,3	млн. руб.
□ ТГК-6-Инвест, 1	49,9	млн. руб.
□ Свободный сокол, 3	69,2	млн. руб.
□ СПК, 1	50,9	млн. руб.
□ Атомстройэкспорт-Финанс, 1	58,0	млн. руб.
□ АВТОВАЗ, 4	194,5	млн. руб.
□ Калмыкия, 31001	11,0	млн. руб.
□ Северо-Западный Телеком, 5	72,8	млн. руб.
□ ИТЕРА ФИНАНС, 1	259,3	млн. руб.
□ Севкабель-Финанс, 4	68,6	млн. руб.
□ МРСК Урала, 1	40,6	млн. руб.
среда 26 ноября 2008 г.	793,3	млн. руб.
□ Банк Москвы, 2010 (LPN)	11,1	млн. руб.
□ Санкт-Петербург, 26003	43,8	млн. руб.
□ Газпромбанк, 2	163,1	млн. руб.
□ Аладушкин Финанс, 2	61,3	млн. руб.
□ Казань, 31003	45,9	млн. руб.
□ Иркутская область, 31003	44,3	млн. руб.
□ Металлсервис-финанс, 1	89,8	млн. руб.
□ ДельтаКредит, 2	40,0	млн. руб.
□ Клинский район, 25003	6,8	млн. руб.
□ АПК Аркада, 4	112,2	млн. руб.
□ Разгуляй-Финанс, 4	175,0	млн. руб.
четверг 27 ноября 2008 г.	1089,0	млн. руб.
□ Северо-Западный Телеком, 3	64,3	млн. руб.
□ ВМК-Финанс, 1	6,1	млн. руб.
□ КБ МИА (ОАО), 3	29,7	млн. руб.
□ Техносила-Инвест, 1	124,7	млн. руб.
□ ЛБР-Интертрейд, 1	21,7	млн. руб.
□ Газпромбанк, 5	738,0	млн. руб.
□ Пензенская область, 34002	49,7	млн. руб.
□ Якутия (Саха), 34003	54,9	млн. руб.

Погашения и оферты

вторник 25 ноября 2008 г.		1,75	млрд. руб.
□ Бахетле - 1, 1	оферта	1,00	млрд. руб.
□ Газбанк, 1	погашение	0,75	млрд. руб.
среда 26 ноября 2008 г.		4,30	млрд. руб.
□ М.видео Финанс, 1	оферта	2,00	млрд. руб.
□ ЭнергоСтрой-Финанс, 1	оферта	1,50	млрд. руб.
□ Санкт-Петербург, 26003	погашение	0,80	млрд. руб.
четверг 27 ноября 2008 г.		2,50	млрд. руб.
□ Жилсоципотека-Финанс, 3	оферта	1,50	млрд. руб.
□ СПК, 1	оферта	1,00	млрд. руб.
пятница 28 ноября 2008 г.		32,00	млрд. руб.
□ ВТБ, 2008-3 (LPN)	погашение	30,00	млрд. руб.
□ Севкабель-Финанс, 2	погашение	1,00	млрд. руб.
□ Держава-Финанс, 1	оферта	1,00	млрд. руб.
суббота 29 ноября 2008 г.		3,00	млрд. руб.
□ Спортмастер Финанс, 1	оферта	3,00	млрд. руб.
воскресенье 30 ноября 2008 г.		0,80	млрд. руб.
□ Тверская область, 25003	погашение	0,80	млрд. руб.
понедельник 1 декабря 2008 г.		23,07	млрд. руб.
□ Газпромбанк, 5	оферта	20,00	млрд. руб.
□ Спецстрой-2, 1	оферта	2,00	млрд. руб.
□ АИЖК, 1	погашение	1,07	млрд. руб.
вторник 2 декабря 2008 г.		5,40	млрд. руб.
□ Русфинанс Банк, 1	погашение	1,50	млрд. руб.
□ Русфинанс Банк, 2	погашение	1,50	млрд. руб.
□ Свободный сокол, 3	оферта	1,20	млрд. руб.
□ Белгранкорм, 1	погашение	0,70	млрд. руб.
□ Астон, 1	погашение	0,50	млрд. руб.
среда 3 декабря 2008 г.		1,00	млрд. руб.
□ Санвэй-Груп, 1	погашение	1,00	млрд. руб.
четверг 4 декабря 2008 г.		5,00	млрд. руб.
□ ВолгаТелеком, 2	оферта	3,00	млрд. руб.
□ Рубеж-Плюс Регион, 1	оферта	1,00	млрд. руб.
□ Банк Спурт, 2	оферта	1,00	млрд. руб.
понедельник 8 декабря 2008 г.		3,40	млрд. руб.
□ КМБ-Банк, 2	оферта	3,40	млрд. руб.
вторник 9 декабря 2008 г.		3,58	млрд. руб.
□ Сатурн, 3	оферта	3,50	млрд. руб.
□ Хлебозавод №28, 2	погашение	0,08	млрд. руб.

Планируемые выпуски облигаций

среда 26 ноября 2008 г.	265,0	млрд. руб.
□ РЖД, 11	15,0	млрд. руб.
□ Банк России, 4-07-21BR0-8	250,0	млрд. руб.



вторник 25 ноября 2008 г.

- 02:50 Япония: Индекс цен на корпоративные услуги за октябрь Прогноз - -0.4%
- 10:00 Германия: Прирост ВВП за 3 квартал 2008 Прогноз - -0.5% к/к, 1.3% г/г
- 12:30 Великобритания: Общий объем бизнес инвестиций за 3 квартал 2008 Прогноз - -1.9% к/к, -2.2% г/г
- 12:30 Великобритания: Количество одобренных заявок на получение ипотечного кредита от BVA за октябрь
- 16:30 США: Цепной индекс цен за 3 квартал Прогноз - +4.2%
- 16:30 США: Предварительный прирост ВВП за 3 квартал 2008 Прогноз - -0.5%
- 17:00 США: Индекс цен на дома в 20 крупнейших городах от S&P- // S&P/Case-Shiller Composite-20// Прогноз - -16.9%
- 18:00 США: Индекс цен на жилье за сентябрь
- 18:00 США: Индекс деловой активности по данным ФРБ Ричмонда за ноябрь Прогноз - -26
- 18:00 США: Индекс доверия потребителей за ноябрь Прогноз - 38.0

среда 26 ноября 2008 г.

- 12:30 Великобритания: Прирост ВВП за 3 квартал 2008 Прогноз - -0.5% к/к, 0.3% г/г
- 15:00 США: Индекс рефинансирования за неделю до 21 ноября
- 16:30 США: Основной индекс цен расходов на личное потребление за октябрь Прогноз - 0.0%
- 16:30 США: Индекс цен расходов на потребление за октябрь
- 16:30 США: Личные расходы за октябрь Прогноз - -1.0%
- 16:30 США: Личные доходы за октябрь Прогноз - +0.1%
- 16:30 США: Заказы на товары длительного пользования Прогноз - -3.0%
- 16:30 США: Количество заявок на пособие по безработице за неделю до 22 ноября Прогноз - 531 тыс.
- 17:00 США: Индекс деловой активности по данным Нью-Йоркского отделения Ассоциации Менеджеров за ноябрь
- 17:15 Германия: Индекс потребительских цен за ноябрь Прогноз - -0.3% м/м, 1.6% г/г
- 17:45 США: Индекс деловой активности Чикагской Ассоциации Менеджеров за ноябрь Прогноз - 37
- 17:55 США: Индекс настроения потребителей по данным Мичиганского Университета за ноябрь Прогноз - 57.7
- 18:00 США: Продажи на первичном рынке жилья за октябрь Прогноз - 442,000
- 18:35 США: Запасы нефти и нефтепродуктов за неделю до 21 ноября
- 20:00 США: Запасы природного газа за неделю до 21 ноября

четверг 27 ноября 2008 г.

- 02:50 Япония: Публикация протоколов заседания Банка Японии по денежно-кредитной политике.
- 11:55 Германия: Уровень безработицы за октябрь Прогноз - 7.5%
- 12:00 Еврозона: Денежный агрегат M3 за октябрь Прогноз - 8.1%
- 13:00 Еврозона: Индекс доверия в секторе услуг за ноябрь Прогноз - -8
- 13:00 Еврозона: Индекс доверия в промышленности за ноябрь Прогноз - -21
- 13:00 Еврозона: Индекс экономической уверенности за ноябрь Прогноз - 78.3
- 13:00 Еврозона: Индекс доверия потребителей за ноябрь Прогноз - -25
- 13:00 Еврозона: Индекс настроения в деловых кругах за ноябрь Прогноз - -1.57
- США: Национальный праздник - День Благодарения. Рынки закрыты.

пятница 28 ноября 2008 г.

- 02:30 Япония: Уровень безработицы за октябрь Прогноз - 4.2%
- 02:30 Япония: Основной индекс потребительских цен по стране за октябрь Прогноз - +1.9%
- 02:50 Япония: Промышленное производство за октябрь Прогноз - -2.5%
- 02:50 Япония: Розничные продажи за октябрь
- 08:00 Япония: Заказы на строительство за октябрь
- 08:00 Япония: Начало строительства за октябрь
- 13:00 Еврозона: Уровень безработицы за октябрь Прогноз - 7.6%
- 18:00 США: Индекс цен на жилье за ноябрь

ОАО «Промсвязьбанк»

109052, Москва,
ул. Смирновская, 10, стр. 22

**Круглосуточная
информационно-справочная служба банка:**

8 800 555-20-20 (звонок из регионов РФ бесплатный)
+7 (495) 787-33-34

Инвестиционный департамент

т.: +7 (495) 777-10-20 доб. 70-53-03, 70-20-00
ф.: +7 (495) 777-10-20 доб. 70-47-37
E-mail: ib@psbank.ru

**Руководство**

Зибарев Денис Александрович Zibarev@psbank.ru	Руководитель департамента	70-47-77
Тулинов Денис Валентинович Tulinov@psbank.ru	Руководитель департамента	70-47-38
Субботина Мария Александровна Subbotina@psbank.ru	Заместитель руководителя департамента	70-47-33

Аналитическое управление

Бобовников Андрей Игоревич Bobovnikov@psbank.ru	Начальник отдела	70-47-31
Монастыршин Дмитрий Владимирович Monastyrshin@psbank.ru	Заместитель начальника отдела	70-20-10
Шагов Олег Борисович Shagov@psbank.ru	Заместитель начальника отдела	70-47-34
Крусткалн Ян Эдуардович Krustkaln@psbank.ru	Главный аналитик	70-47-32
Грицкевич Дмитрий Александрович Gritskevich@psbank.ru	Главный аналитик	70-20-14
Жариков Евгений Юрьевич Zharikov@psbank.ru	Ведущий аналитик	70-47-35
Захаров Антон Александрович Zakharov@psbank.ru	Аналитик	70-47-75

Управление торговли и продаж

Панфилов Александр Сергеевич Panfilov@psbank.ru	Синдикация и продажи	Прямой: +7(495)705-90-97 icq 150-506-020 +7(495)777-10-20 доб. 70-20-13
Павленко Анатолий Юрьевич APavlenko@psbank.ru	Треjder	Прямой: +7(495)705-90-69 или icq 329-060-072 +7(495)777-10-20 доб. 70-47-23
Рыбакова Юлия Викторовна Rybakova@psbank.ru	Треjder	Прямой: +7(495)705-90-68 или icq 119-770-099 +7(495)777-10-20 доб. 70-47-41
Пинаев Руслан Валерьевич pinaev@psbank.ru	Треjder	Прямой: +7(495)705-97-57 или +7(495)777-10-20 доб. 70-20-23

Настоящий информационно-аналитический обзор предоставляется исключительно в информационных целях и не содержит рекомендаций или предложений о совершении сделок. ОАО «Промсвязьбанк» уведомляет, что использование представленной информации не обеспечивает защиту от убытков или получение прибыли. ОАО «Промсвязьбанк» и его сотрудники не несут ответственности за полноту и точность предоставленной информации, а также последствия её использования, и оставляют за собой право пересмотреть её содержание в любой момент без предварительного уведомления.

Настоящим уведомляем всех заинтересованных лиц о том, что при подготовке обзора использовалась информация, полученная из сети Интернет, а также других открытых источников информации, рассматриваемых нами на момент публикации как достоверные.

ОАО «Промсвязьбанк», Москва, ул. Смирновская, 10, т.: 777-10-20, web-сайт: www.psbank.ru
Аналитическое управление Инвестиционного Департамента, т. 777-10-20(доб. 704733), e-mail: ib@psbank.ru