

26 апреля 2013 г.

ФОНДОВЫЕ ИНДЕКСЫ

Индекс	Значение	Изм. за день, %
РТС	1 384,4	0,91%
ММВБ	1 372,4	-0,35%
DJIA	14 700,8	0,17%

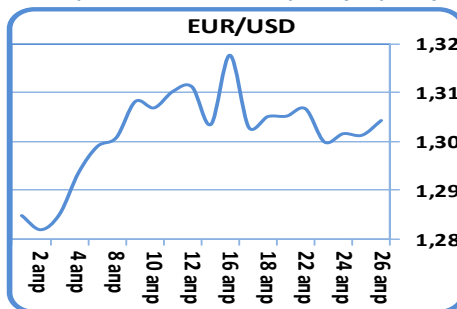
МАКРОЭКОНОМИЧЕСКИЕ ИНДИКАТОРЫ

Наименование	Значение
Цена на нефть марки "Brent", \$/баррель	102,9
Учётная ставка ФРС США	0-0.25%
Учётная ставка ЕЦБ	0,75%
Золотовалютные резервы, \$ млрд	515,2
Инфляция РФ за янв-фев 2013 года	1,50%
Ставка рефинан. ЦБ РФ	8,25%
Остатки средств на счетах ЦБ РФ, млрд руб.	1 086

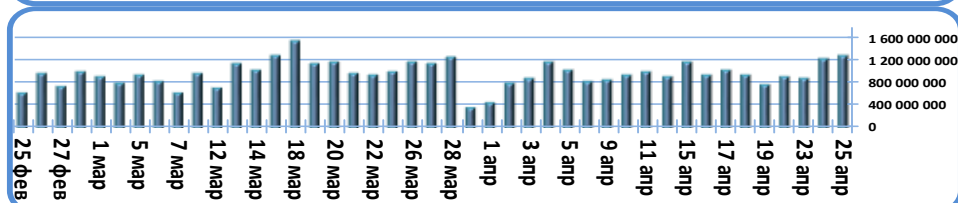
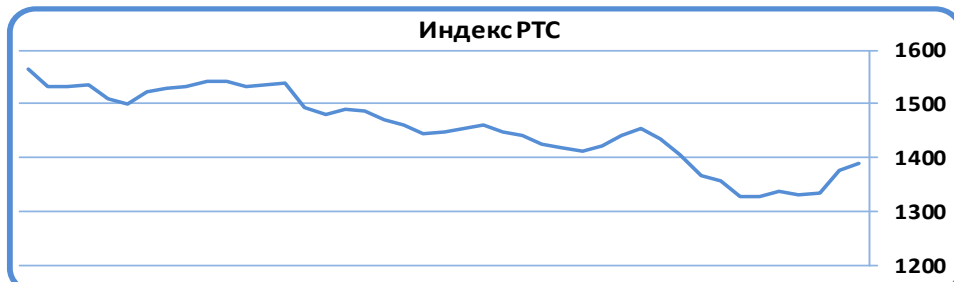
- Банк Японии оставил процентную политику неизменной, сохранил курс на ежегодную покупку гос. облигаций на 60-70 трлн иен

Валютный рынок

- Евро ждет ЕЦБ, оставаясь под давлением (стр. 2)
- Рубль ослабляется после прохождения НДПИ, несмотря на рост цен на нефть (стр. 2)


Фондовый рынок
АКЦИИ (лидеры роста/падения на ММВБ)

Эмитент	Макс. цена	Мин. цена	Цена закр.	% изм. закр.
Сургнфгз	27,997	26,88	27,851	4,14%
Мечел ао	124,6	119,3	124	3,68%
МТС-ао	271,98	263,3	271	2,71%
Татнфт ЗАО	196,19	189	195,71	2,58%
ОГК-2 ао	0,2766	0,2623	0,2685	2,56%
Разгуляй	12,87	12,28	12,38	-1,20%
Роснефть	221,87	216	216,84	-1,30%
ГАЗПРОМ ао	125,59	122,8	122,96	-1,40%
Новатэк ао	307,59	296,7	297,44	-3,27%
РусГидро	0,565	0,5155	0,516	-4,21%


ОБЛИГАЦИИ (лидеры по оборотам на ММВБ)

Бумага сокр.	Оборот млн руб	Доходность	Цена посл	% изм. закр.
РФАИвест3	1 730,0	12,55%	100	0,30%
РЕСО-Гар01	1 441,6	8,61%	101,19	0,02%
ФСК ЕЭС-13	1 124,7	8,36%	101,8	-0,10%
НС-фин БО1	888,4	9,84%	100,84	-0,01%
ГСС БО-02	795,0	8,94%	100	-0,04%
ГСС БО-03	765,6	8,88%	100	0,15%
ЮТэйрФ 05	760,4	9,32%	101,35	-0,49%
ВЭБлизинг6	750,1	7,90%	102,5	0,49%
ВЭБ 09	610,1	7,75%	100,75	0,30%
ОткрытФК 2	534,2	11,64%	99,61	-0,40%

- Доходности длинного конца кривой ОФЗ продемонстрировали незначительное снижение в ходе вчерашней торговой сессии (стр. 3)

Долговой рынок
Календарь основных событий

Наименование	Страна	Время
Индекс цен импортеров	Германия	10:00
Индекс потребительской уверенности	Франция	10:45
Данные по ВВП за 1 кв. 2013 г.	США	16:30
Личные расходы потребителей	США	16:30
Мичиганский индекс потребительской уверенности	США	17:55

26 апреля 2013 г.

ДЕНЕЖНЫЙ РЫНОК

Наименование	Значение	Изм. за день, %
Ост. средств на депозитных счетах ЦБ РФ, млрд руб.	108	0,02%
Ост. средств на кор. счетах ЦБ РФ, млрд руб.	977,5	-2,65%
MIACR (overnight), %	6,44	0,00%
LIBOR USD (12M), %	0,71	-0,14%
LIBOR EUR (12M), %	0,40	-0,53%

Денежный рынок

Вчера прошел крупнейший налоговый платеж апреля – НДС, в результате чего ликвидность в секторе сократилась на 260 млрд рублей. Чистый дефицит ликвидности в секторе расширился до 1,46 млрд рублей, по сравнению с 1,25 трлн рублей в четверг. Последний налоговый платеж – отчисление налога на прибыль – придется на понедельник, мы оцениваем отток ликвидности на нем еще в 100-150 млрд рублей. После майских праздников ликвидность в секторе начнет восстанавливаться благодаря прекращению процесса обналичивания, который связан с массовым изъятием средств из системы перед праздниками, а также расходами бюджета. Мы ожидаем чистого пополнения ликвидности от со стороны Минфина на 320-370 млрд рублей в первые 2 недели мая, что приведет к улучшению показателей чистого дефицита ликвидности. Банк России удерживает лимит по РЕПО овернайт выше 500 млрд рублей в день, вчера банки привлекли на двух аукционах 400 млрд, сегодня только на первом – 387 млрд рублей. Спрос на средства Минфина (привлечение депозитов у Роскасны) остается высоким. Вчера на СПБВ было привлечено 60,7 млрд рублей из 70 предложенных под 6% сроком на месяц.

Ставки на денежном рынке ожидаемо остаются у границы предложения ЦБ, MosPrimeRate o/n сегодня достигла 5,56% - выше аукционной ставки по РЕПО с Банком России. Ситуация на денежном рынке будет оставаться напряженной до майских праздников, так как значимого пополнения ликвидности в секторе не предполагается.

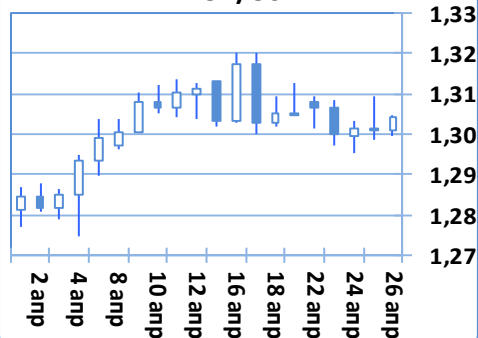
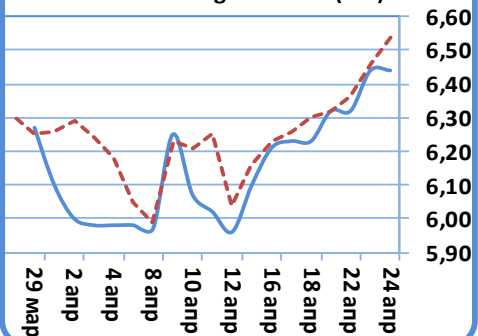
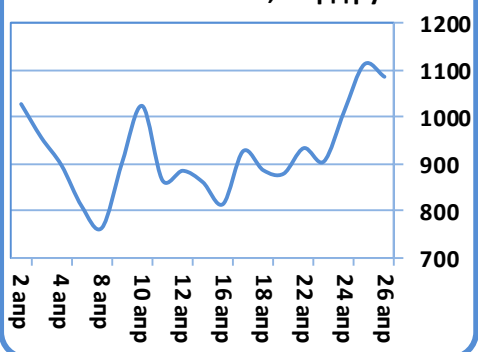
ВАЛЮТНЫЙ РЫНОК

Наименование	Значение	Изм. за день, %
USD/RUR	31,15	-0,02%
EUR/RUR	40,62	0,20%
EUR/USD	1,30	0,23%
USD/JPY	98,86	-0,39%
USD/CHF	0,94	-0,15%

Валютный рынок

Европейская валюта не демонстрирует значимых движений в преддверии заседания ЕЦБ, которое состоится 2 мая. Накануне, 1 мая, пройдет заседание ФРС. Таким образом, во время российских выходных на международном валютном рынке могут пройти существенные движения. Пара евро/доллар сегодня торгуется выше отметки 1,30, однако ожидания снижения Европейским Центральным Банком ставки на ближайшем заседании, в совокупности со слабыми опережающими индикаторами по Еврозоне, продолжают давить на европейскую валюту. Так, большинство опрошенных аналитиков Блумберг прогнозируют снижение ставки до 0,5% на следующей неделе. Мы видим в среднесрочной перспективе возможность коррекции пары к отметке 1,28.

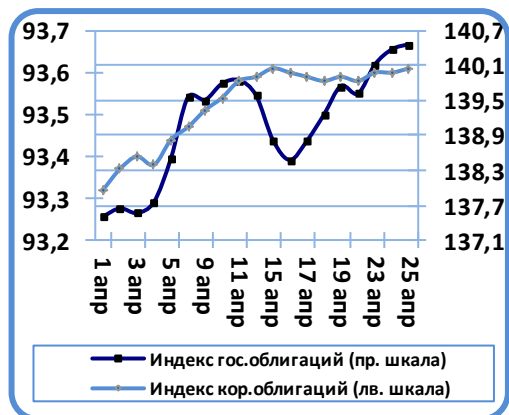
Российская валюта сегодня несколько ослабляется после вчерашнего укрепления. Тем не менее, стоимость нефти восстановилась до уровня 103 долларов за баррель, доллар торгуется на уровне 31,33 рубля. Мы ожидаем продолжения тренда на дальнейшее ослабление отечественной валюты из-за возможного снижения ставки Банком России, продолжающегося замедления темпов роста экономики в отсутствии восходящего тренда на рынке энергоносителей.

EUR/USD

MIACR overnight и РЕПО(ON)

Остатки на счетах, млрд руб.


26 апреля 2013 г.

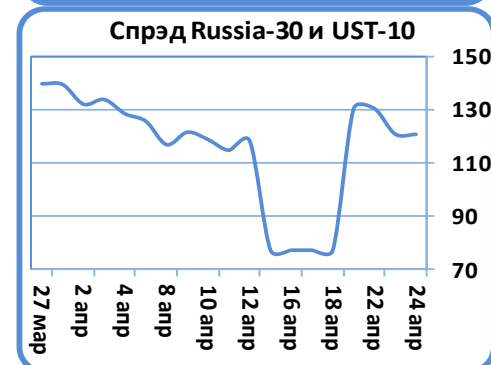
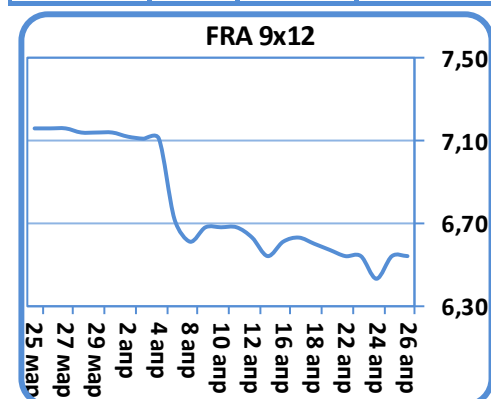
ДОЛГОВОЙ РЫНОК
Рынок облигаций

Наименование	Значение	Изм. за день, %
Доходность Russia 30 (% год.)	2,91	-0,07%
Доходность UST-10 (% год.)	1,70	0,41%
Спрэд Russia 30 и UST-10 (б.п.)	121	-0,75%
Индекс корп. облигаций ММВБ	93,61	0,01%
Индекс гос. облигаций ММВБ	140,47	0,06%



25 апреля 2013 г.

U.S. Treasury	Δ-е б.п.	Дох-ть	Операция
US 10YT	0,70	1,710%	продавались
US 30YT	1,00	2,905%	продавались
Russia 30	-0,20	2,907%	покупались
Russia 17	-1,80	1,732%	покупались


Государственные облигации

В секции российского государственного долга в ходе вчерашней торговой сессии проявление спроса на бумаги федерального займа продолжилось, так на длинной части кривой в пределах 0,20% подросли котировки девятилетнего 209-го выпуска, закрывшегося с доходностью 6,48% годовых и пятнадцатилетнего 212-го выпуска, показавшего на закрытии доходность 6,98% годовых; на четыре пункта снизилась доходность 211-го выпуска, показав на закрытии средневзвешенную цену 103,2% от номинала, что соответствует доходности 6,6% годовых; на 0,4% подросли котировки четырнадцатилетнего 207-го выпуска, цена которого закрепилась на отметке 111,9% от номинала. На средней части кривой ОФЗ доходности снизились в пределах одного – трех пунктов по выпускам показавшим торговый обороты, - незначительное изменение доходности было заметно в 208-м выпуске, показавшего наибольший торговый оборот дня; 205-й выпуск остался с доходностью 6,45% годовых; на 0,33% подросли котировки шестилетнего 210-го выпуска, доходность которого закрепилась ниже предыдущего закрытия на 10 пунктов; на два пункта изменилась доходность 80-го выпуска, которая закрепилась на отметке 6,17% годовых, что соответствует цене 105,2% от номинала. Короткий участок кривой ОФЗ торговался без изменения доходностей, в частности 75-й и 76-й выпуски закрылись с доходностями показанными на закрытии предыдущего торгового дня.

На внешних рынках в секции американского государственного долга цена на US Treasuries немного снизились на фоне хороших данных по рынку труда, а так же обращение взоров инвесторов в сторону более рискованных активов, доходность десятилетних казначейских билетов US Treasuries 10 по итогам вчерашней торговой сессии подросла на 0,5 пункта до 1,71% годовых; тридцатилетние государственные бонды США UST 30 закрылись с доходностью 2,9% годовых, что выше предыдущего закрытия на один пункт. На рынках emerging markets доходность российского внешнего еврозайма Russia 30 в ходе вчерашней торговой сессии существенно не изменилась, оставшись на отметке 2,9% годовых, спрэд российских тридцатилетних еврооблигаций Russia 30 к государственному долгу США UST 10 остался на уровне 120 пунктов.

Корпоративные облигации

Торговая активность в сегменте рублевых корпоративных бумаг оставалась невысокой в ходе вчерашней торговой сессии, наибольший торговый интерес пришелся на облигации, чья дюрация не превышала трех лет. Неплохой объем прошел в 13-м выпуске ФСК ЕЭС, котировки которого оказались на отрицательной территории отправив доходность выпуска к уровню 8,36% годовых; шестой заем ВЭБ Лизинга прибавил порядка 0,5% по цене, десятый и одиннадцатый выпуски напротив снизились на 0,6%; шестой и девятый выпуски ВЭБа подросли на 0,30% показав на закрытии доходность 7,75% годовых; без изменения доходности торговался 19-й выпуск Ростелекома; седьмой биржевой долг НЛМК прибавил 0,5% по цене, показав на закрытии уровень 102,3% от номинала; незначительное снижение доходности было заметно в бумагах восьмого выпуска МТС, второго выпуска ВымпелКома, второго биржевого выпуска Норильского никеля, третьего выпуска Акрона.

26 апреля 2013 г.

Итоги первичных размещений

Дата	Эмитент	Объем эмиссии / размещено по итогам аукциона, млн. руб.	Дата оферты /погашения	Ставка купона
17.04.13	ЛЕНЭНЕРГО БО-01	3 000 / 3 000	/ 04.2016	8.25%
25.04.13	ОФЗ 26212	20 000 / 20 000	/ 01.2028	7.05%
25.04.13	ОФЗ 26210	20 000 / 20 000	/ 12.2019	6.80%
25.04.13	Крайинвестбанк, БО-02	1 500 / 1 500	10.2014 / 04.2016	11.35%
25.04.13	ЛК УРАЛСИБ, БО-08	2 000 / 2 000	/ 04.2016	11%

Календарь ближайших первичных размещений

Дата	Бумага	Доп. информация
26.04.13	Липецкая область, 34008	Объем - 3 000 000 000 / RUR
26.04.13	Вертолеты России, 01	Объем - 5 000 000 000 / RUR
26.04.13	Вертолеты России, 02	Объем - 10 000 000 000 / RUR
26.04.13	Международный Финансовый Клуб, 01	Объем - 1 500 000 000 / RUR
29.04.13	Каркаде, БО-01	Объем - 1 500 000 000 / RUR
29.04.13	Связь-Банк, БО-02	Объем - 5 000 000 000 / RUR
29.04.13	АИЖК, 25	Объем - 6 000 000 000 / RUR

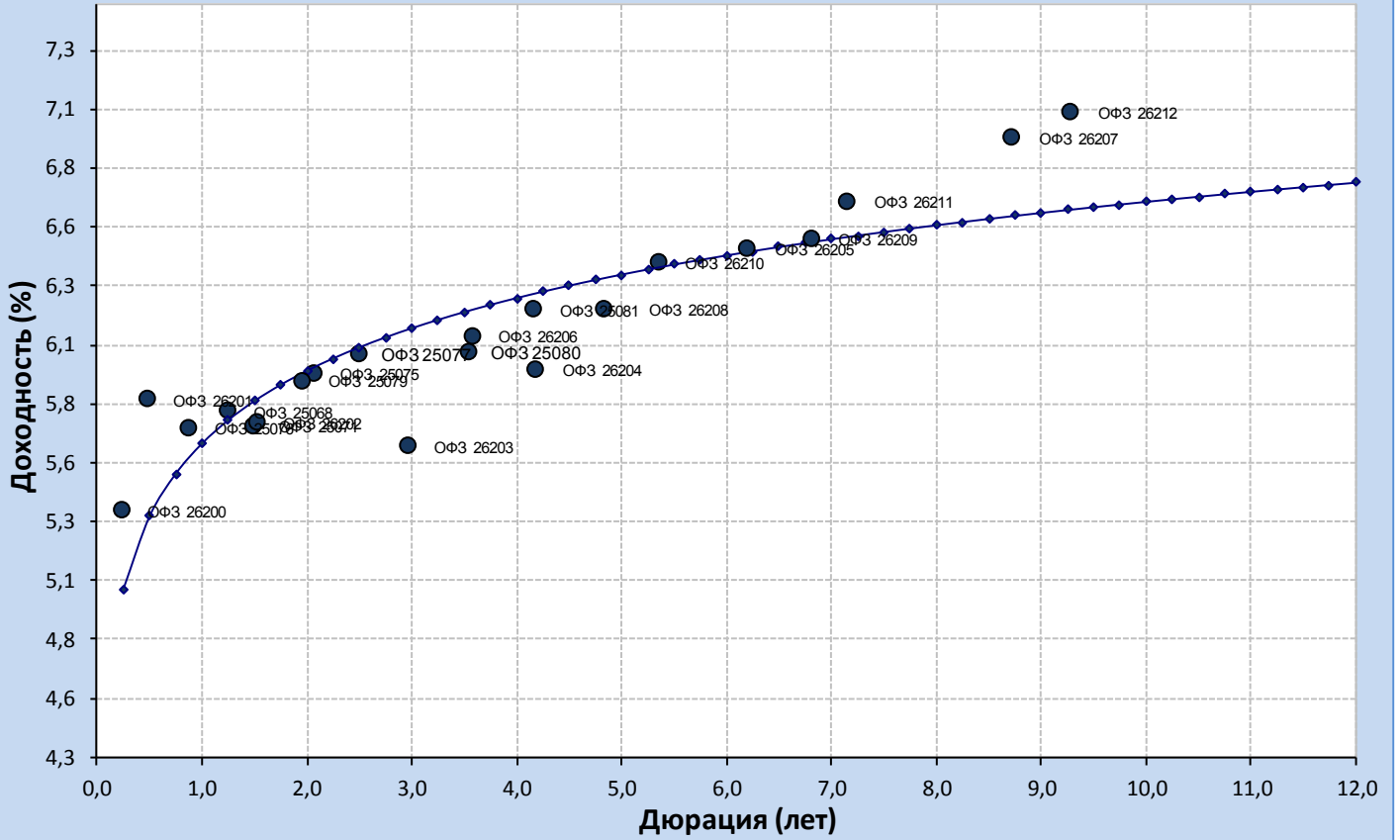
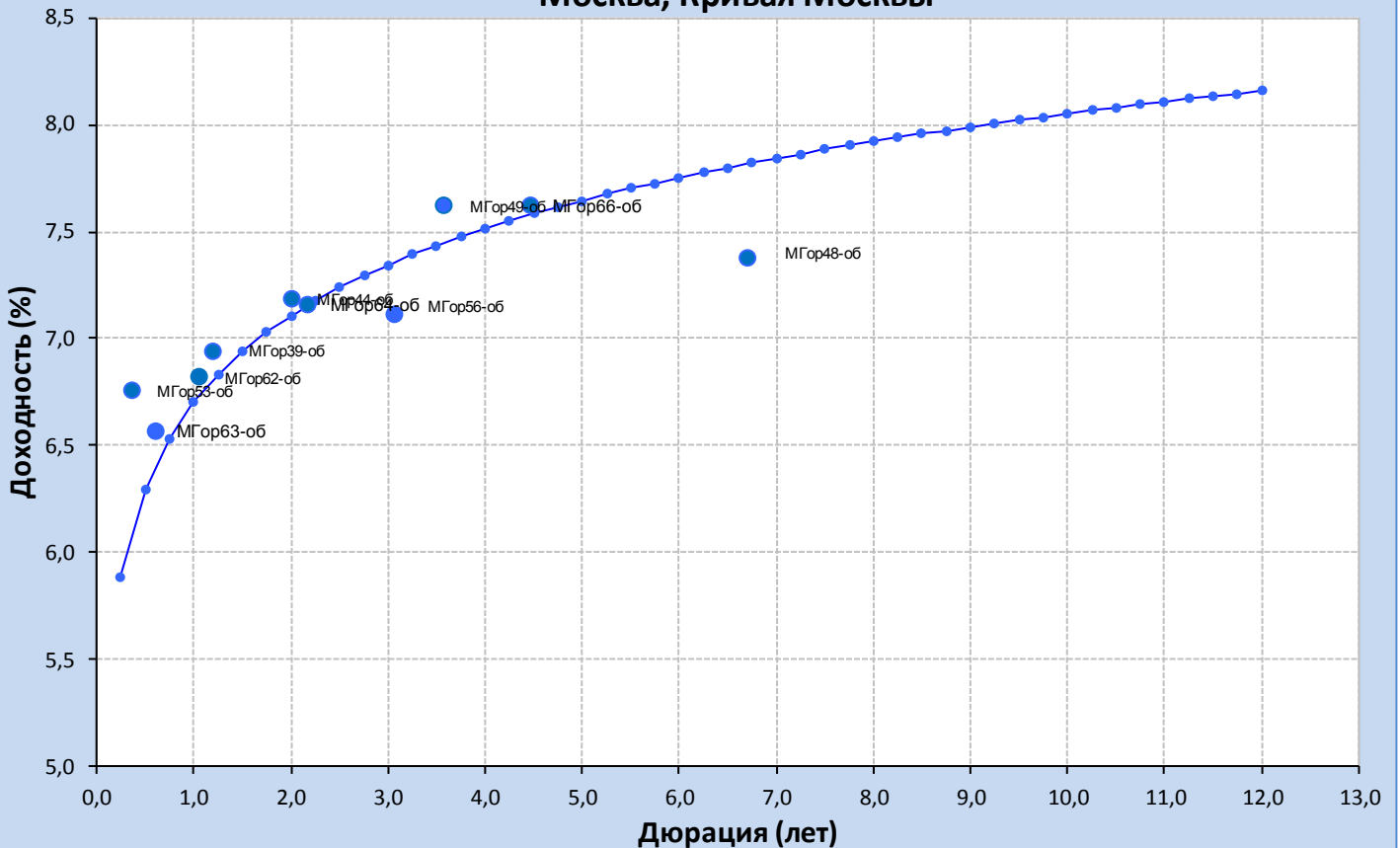
Ближайшие выплаты купонов, погашения, оферты

Дата	Тип события	Бумага	Доп. информация
26.04.2013	Выплата купона	Технологии Лизинга Инвест, 01	Ставка купона - 8,5% Размер купона (RUR) - 42,38 Объем - 1750000000 / RUR Объем выплат - 74165000 RUR
26.04.2013	Выплата купона	НИА ВТБ 001, 1А	Ставка купона - 10,5% Размер купона (RUR) - 0,89 Объем - 9990697000 / RUR Объем выплат - 8891720,33 RUR
26.04.2013	Выплата купона	НИА ВТБ 001, 1Б	Ставка купона - 11% Размер купона (RUR) - 9,34 Объем - 2027098000 / RUR Объем выплат - 18933095,32 RUR
26.04.2013	Выплата купона	ФСК ЕЭС, 07	Ставка купона - 7,5% Размер купона (RUR) - 37,4 Объем - 5000000000 / RUR Объем выплат - 1870000000 RUR
26.04.2013	Выплата купона	ФСК ЕЭС, 09	Ставка купона - 7,99% Размер купона (RUR) - 39,84 Объем - 5000000000 / RUR Объем выплат - 1992000000 RUR
26.04.2013	Выплата купона	ФСК ЕЭС, 11	Ставка купона - 7,99% Размер купона (RUR) - 39,84 Объем - 10000000000 / RUR Объем выплат - 3984000000 RUR
26.04.2013	Выплата купона	ВТБ, БО-07	Ставка купона - 8,15% Размер купона (RUR) - 20,32 Объем - 10000000000 / RUR Объем выплат - 2032000000 RUR
26.04.2013	Выплата купона	ФСК ЕЭС, 12	Ставка купона - 8,1% Размер купона (RUR) - 40,39 Объем - 10000000000 / RUR Объем выплат - 4039000000 RUR
26.04.2013	Выплата купона	НОМОС-БАНК, 2019 (LPN)	Ставка купона - 10% Размер купона (USD) - 10000 Объем - 5000000000 / USD Объем выплат - 250000000 USD
26.04.2013	Выплата купона	Банк Российский Капитал, 03	Ставка купона - 10,8% Размер купона (RUR) - 54,15 Объем - 3000000000 / RUR Объем выплат - 1624500000 RUR
26.04.2013	Выплата купона	Группа ЛСР (ОАО), 04	Ставка купона - 11,25% Размер купона (RUR) - 56,1 Объем - 2800000000 / RUR Объем выплат - 1570800000 RUR
26.04.2013	Выплата купона	Внешпромбанк, БО-02	Ставка купона - 12% Размер купона (RUR) - 59,84 Объем - 3000000000 / RUR Объем выплат - 1795200000 RUR
26.04.2013	Выплата купона	ФГУП Почта России, 02	Ставка купона - 8,7% Размер купона (RUR) - 43,38 Объем - 3000000000 / RUR Объем выплат - 1301400000 RUR

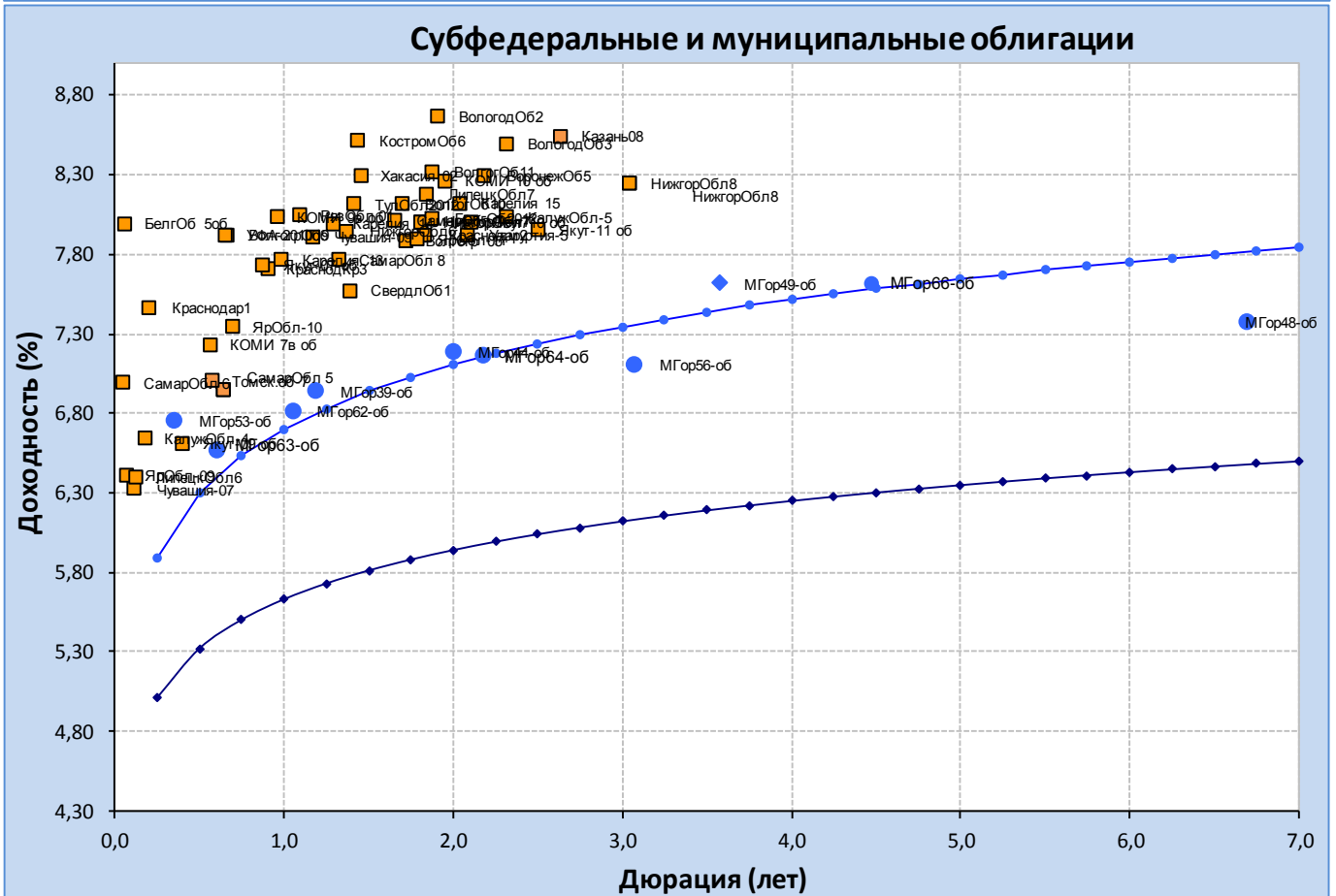
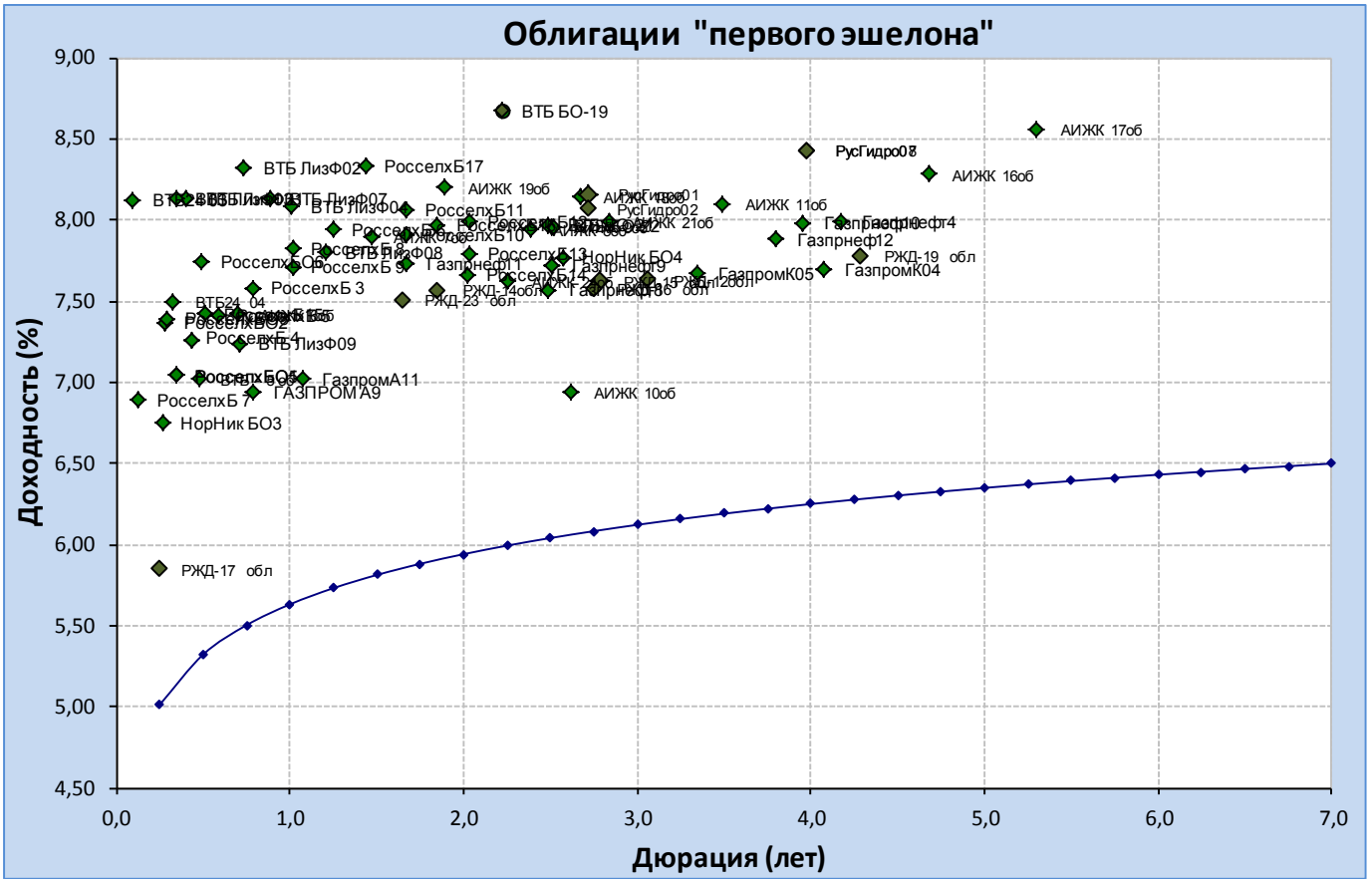
26 апреля 2013 г.

26.04.2013	Выплата купона	ФГУП Почта России, 03	Ставка купона - 8,7% Размер купона (RUR) - 43,38 Объем - 3000000000 / RUR Объем выплат - 130140000 RUR
26.04.2013	Выплата купона	ФГУП Почта России, 04	Ставка купона - 8,7% Размер купона (RUR) - 43,38 Объем - 3000000000 / RUR Объем выплат - 130140000 RUR
26.04.2013	Выплата купона	ЮниКредит Банк, БО-04	Ставка купона - 9,1% Размер купона (RUR) - 45,38 Объем - 5000000000 / RUR Объем выплат - 226900000 RUR
26.04.2013	Выплата купона	Ипотечный агент АТБ, А	Ставка купона - 8,75% Размер купона (RUR) - 28,53 Объем - 1531863000 / RUR Объем выплат - 43704051,39 RUR
26.04.2013	Оферта	Связь-Банк, 04	Цена оферты - 100 Номинал -1000 Объем - 5000000000 (RUR)
26.04.2013	Размещение	Крайинвестбанк, БО-02	Объем - 1500000000 (RUR)
26.04.2013	Размещение	Международный Финансовый Клуб, 01	Объем - 1500000000 (RUR)
26.04.2013	Размещение	Вертолеты России, 01	Объем - 5000000000 (RUR)
26.04.2013	Размещение	Липецкая область, 34008	Объем - 3000000000 (RUR)

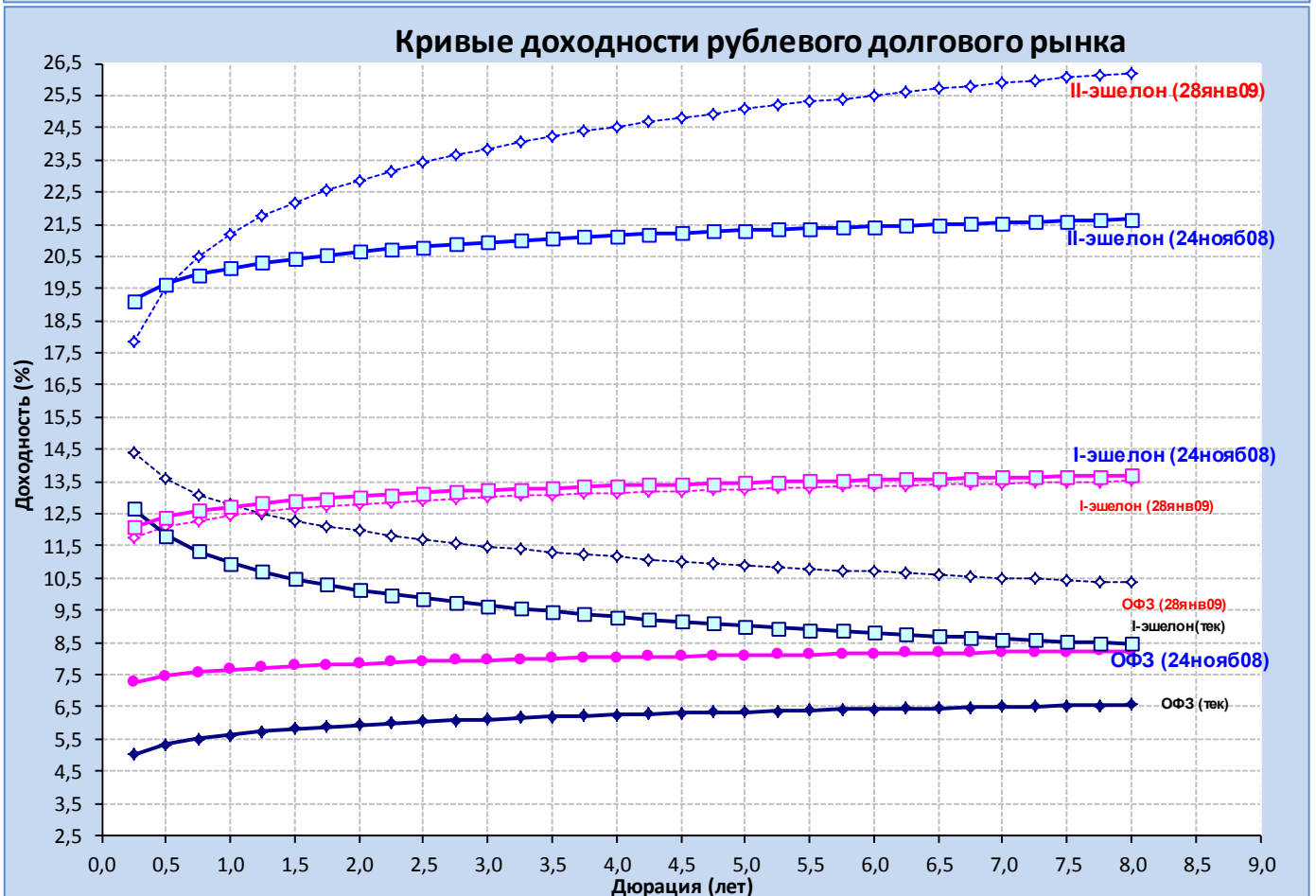
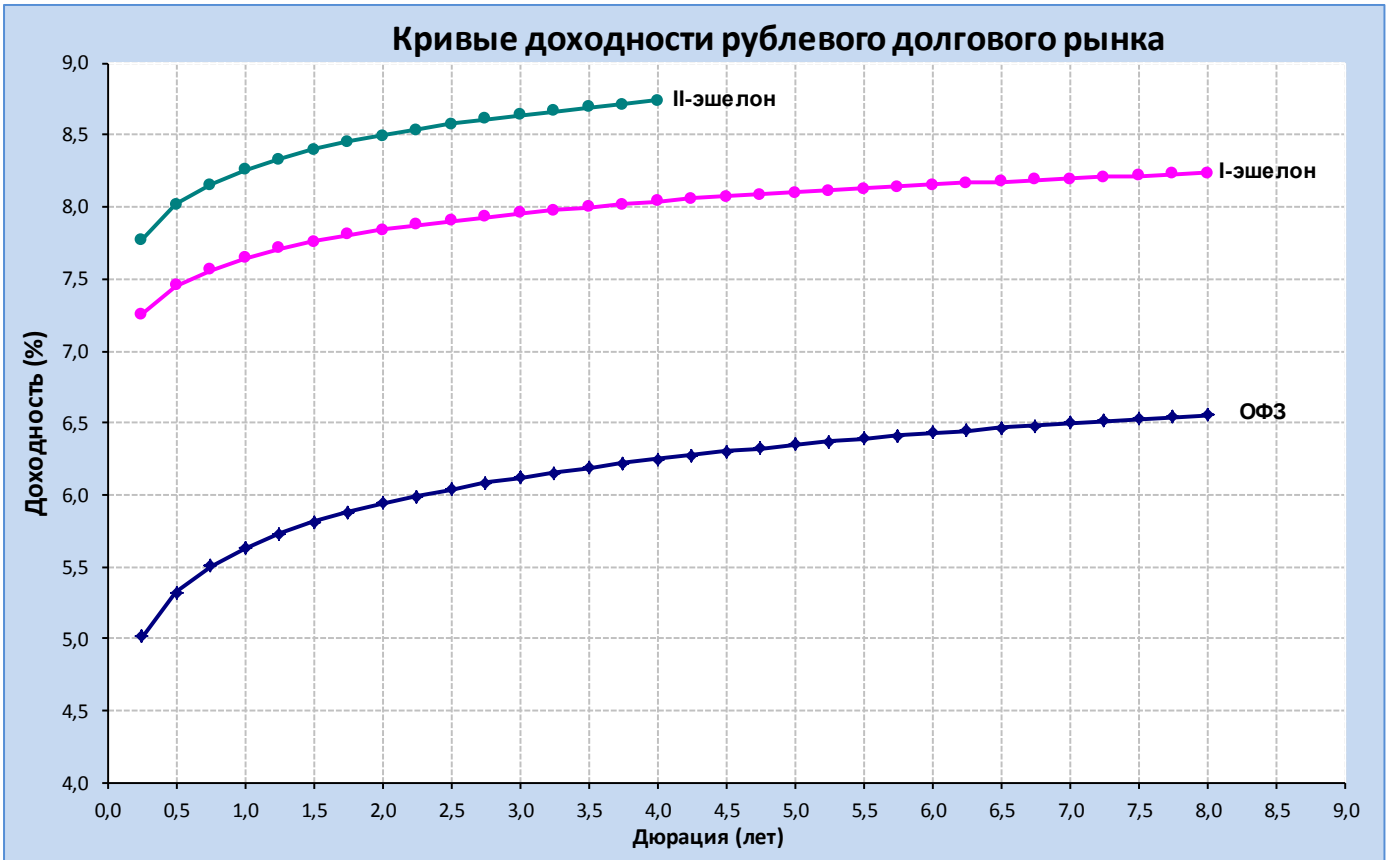
26 апреля 2013 г.

ОФЗ, Кривая ОФЗ

Москва, Кривая Москвы


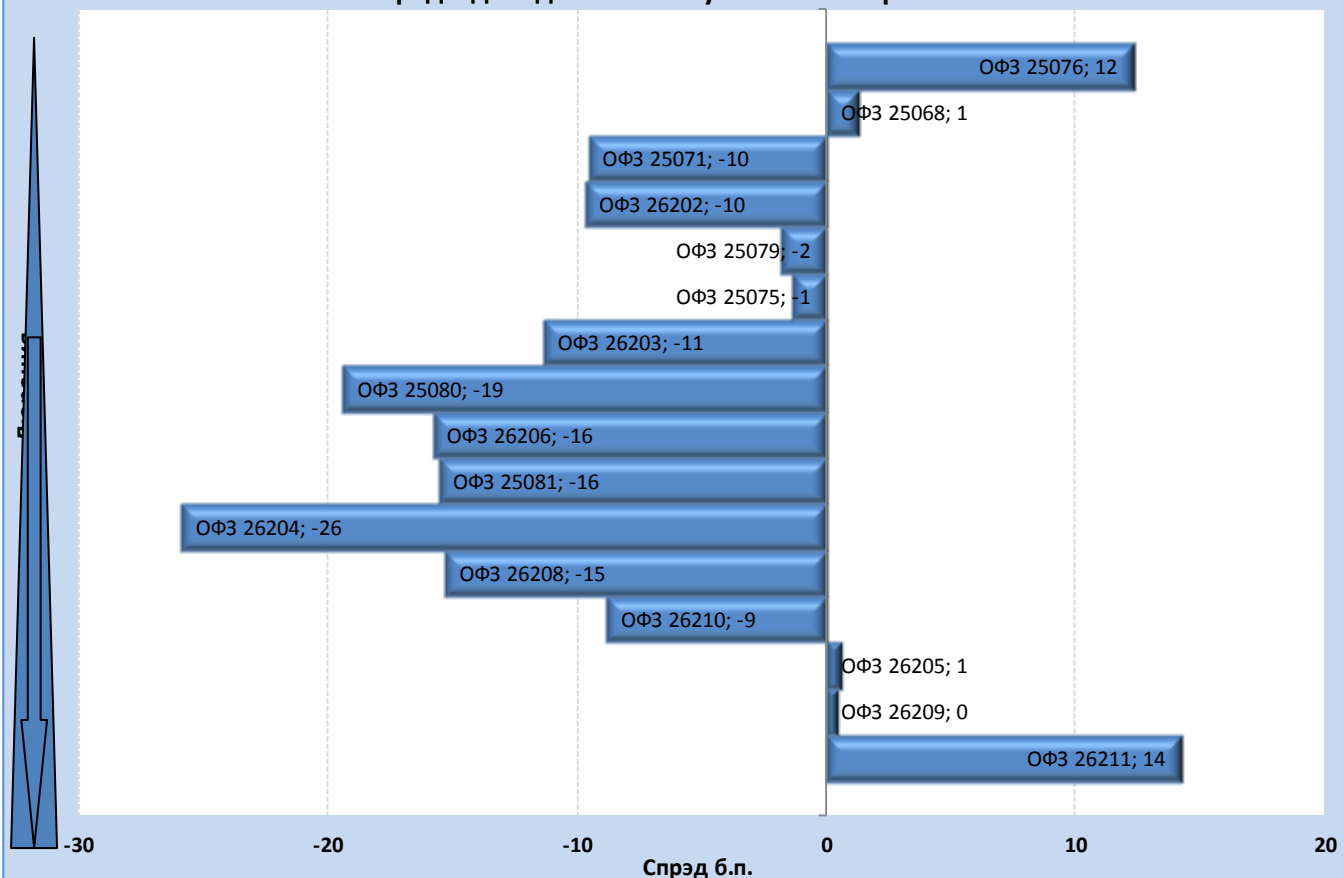
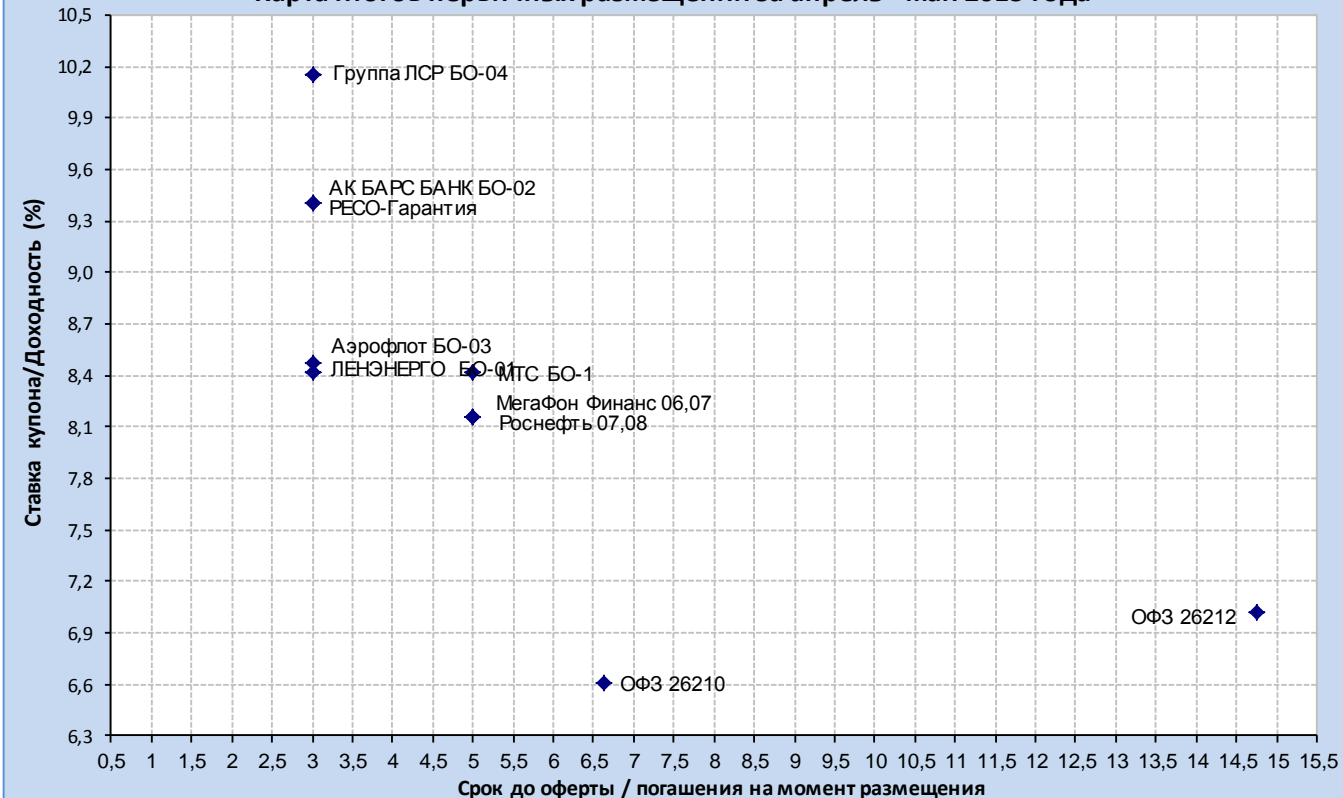
26 апреля 2013 г.



26 апреля 2013 г.



26 апреля 2013 г.

Спрэды доходностей выпусков ОФЗ к кривой ОФЗ

Карта итогов первичных размещений за апрель - май 2013 года


26 апреля 2013 г.

Лидеры оборотов по облигациям на ММВБ

ГКО/ОФЗ

Бумага сокр.	Оборот	Доходность	Макс. цена	Мин. цена	Цена закр.	% измен.
ОФЗ 26208	4567809987	6,17%	106,9	106	106,9	0,14%
ОФЗ 26211	4259027733	6,62%	103,45	102,8	103,45	-0,05%
ОФЗ 26205	3353598282	6,45%	107,85	107,385	107,75	0,05%
ОФЗ 26207	3117545085	6,89%	112,2	111	112,2	0,40%
ОФЗ 26212	2337924129	6,98%	102	100,7	101,7	0,20%
ОФЗ 26210	1970534533	6,27%	103,34	103,1	103,34	0,33%
ОФЗ 26209	1361805547	6,48%	108,4	108,15	108,4	0,20%
ОФЗ 25080	1221617457	6,00%	106,25	105,2	105,2	0,05%
ОФЗ 25075	989424622	5,94%	102,13	102,07	102,1	0,00%
ОФЗ 25076	872565669	5,70%	101,26	101,2	101,25	0,00%

Субфедеральные и муниципальные

Бумага сокр.	Оборот	Доходность	Макс. цена	Мин. цена	Цена закр.	% измен.
СамарОбл 7	100120000	7,95%	100	99,62	99,62	0,12%
Казань07	31516279	7,62%	101,65	101,5	101,65	1,65%
ТомскАдм 3	17739431	9,05%	100,9	100,9	100,9	-0,05%
ЯрОбл-09	11116038	7,25%	100,1	100,01	100,05	-0,05%
ВолгогрОбл	7000000	7,45%	100	100	100	0,30%
Мос.обл.7в	5516352	7,60%	100,5	100,46	100,5	0,00%
ТверОбл 10	2003000	8,69%	100,15	100,15	100,15	0,10%
КостромОбл	1575537	8,42%	101,9	101,65	101,9	0,10%
ТверОбл 09	1375251	7,48%	104	103,95	104	0,48%
ВологодОбл	1134910	8,50%	104,6	104,6	104,6	0,29%

Нефть и газ, энергетика

Бумага сокр.	Оборот	Доходность	Макс. цена	Мин. цена	Цена закр.	% измен.
ФСК ЕЭС-13	1124717070	8,36%	103,19	100,5	101,8	-0,10%
ФСК ЕЭС-19	376325965	8,17%	101	99,75	99,75	-0,01%
ФСК ЕЭС-15	121897176	7,62%	102,63	101,76	101,76	-0,24%
РусГидро01	45260100	8,00%	100,4	100,35	100,4	0,40%
ФСК ЕЭС-18	40540000	7,34%	101,35	101,35	101,35	-0,05%
ОГК-5 БО15	32556022	7,27%	100,18	100,18	100,18	0,12%
Альянс-03	20051000	9,79%	100,26	100,21	100,21	-0,04%
Башнефть02	2818020	8,35%	100,5	100,5	100,5	0,00%
Сахатрнфг2	506989	12,38%	100	99,99	100	0,30%
НоватэкБО1	500501	6,92%	100,1	99,9	100,1	-0,06%

Банки и финансовые компании

Бумага сокр.	Оборот	Доходность	Макс. цена	Мин. цена	Цена закр.	% измен.
ВЭБ 09	610112208	7,75%	100,75	100,1	100,75	0,30%
ВЭБ 06	189473916	8,00%	100,2	98,8	100,2	0,30%
Росселб 5	136251815	7,23%	100,95	100,5	100,95	0,10%
ХКФ Банк01	120420001	7,72%	100,35	100,35	100,35	0,06%
ХКФ Банк-7	106337851	8,59%	102,6	101,5	102,6	-0,01%
РусСтд БО1	105661093	8,40%	100,65	100,6	100,6	0,00%
МКБ БО-05	101185100	9,20%	100,2	100	100,2	-0,10%
Зенит БО-7	101002020	8,43%	101,1	100,85	100,85	-0,21%
Росселб 6	93729980	20,52%	100,03	86,94	86,94	-13,06%
ГлобэксБО2	85442000	7,73%	100,52	100,52	100,52	-0,08%

Москва

Бумага сокр.	Оборот	Доходность	Макс. цена	Мин. цена	Цена закр.	% измен.
МГор61-об	292629238	7,54%	101,1	100,8	100,8	-0,35%
МГор66-об	105825001	7,52%	105,9	105,75	105,9	0,38%
МГор44-об	24861580	7,32%	100,1	99,62	99,62	0,01%
МГор53-об	5411795	6,49%	100,2	99,9	100,2	0,09%
МГор62-об	2118	6,73%	105,94	105,81	105,94	-0,01%
МГор49-об	0	7,62%	0	0	0	0,00%
МГор56-об	0	7,11%	0	0	0	0,00%
МГор64-об	0	7,15%	0	0	0	0,00%
МГор48-об	0	7,38%	0	0	0	0,00%
МГор39-об	0	6,93%	0	0	0	0,00%

Металлургия и уголь

Бумага сокр.	Оборот	Доходность	Макс. цена	Мин. цена	Цена закр.	% измен.
НорНик БО3	150151001	6,66%	100,1	100,1	100,1	0,02%
АЛРОСА 21	87791616	6,89%	100,25	100,21	100,25	0,10%
РУСАЛБал07	31740832	12,64%	96,85	96,75	96,85	0,05%
РУСАЛБал08	24705442	13,08%	93,31	92,87	92,9	0,16%
Мечел 2об	12886213	9,44%	99,75	99,65	99,75	-0,20%
Кокс БО-2	11086390	11,39%	97,6	97,2	97,6	-0,01%
Мечел БО-4	8909452	14,36%	97,3	97,24	97,3	0,05%
АЛРОСА 22	8230457	7,27%	100,3	100,2	100,2	0,00%
АМЕТфин-01	4000000	8,62%	100	100	100	-0,02%
ЕврХолдФ 3	2705010	8,84%	100,15	96,01	100,15	0,05%

Связь и транспорт

Бумага сокр.	Оборот	Доходность	Макс. цена	Мин. цена	Цена закр.	% измен.
ЮТэйрФ 05	760422582	9,32%	101,8	101,35	101,35	-0,49%
РЖД-16 обл	303742500	7,58%	101,25	101,25	101,25	0,00%
РЖД-10обл	213302132	7,02%	106,65	106,55	106,65	0,04%
Система-02	198371010	8,07%	100,51	100,51	100,51	0,05%
МТС 08	198001586	7,95%	100,8	99,83	100,8	0,60%
РЖД-11обл	151576011	7,47%	101,05	101,05	101,05	0,25%
ВК-Инвест7	94252000	8,26%	100,45	100,25	100,45	0,20%
ВК-Инвест1	77940326	6,86%	100,48	100,48	100,48	-0,07%
РЖД-09обл	53456930	6,63%	100,2	100,2	100,2	0,00%
ЮТэйрФБО-3	39191100	7,42%	101,4	101,4	101,4	0,40%

Пищевая и легкая промышленность

Бумага сокр.	Оборот	Доходность	Макс. цена	Мин. цена	Цена закр.	% измен.
КомосГрБО1	149219910	12,51%	99,2	99,1	99,1	-0,09%
МиратФБО-1	10031580	10,37%	98,4	98,29	98,4	0,15%
ЮгФинСер01	0	0,00%	0	0	0	0,00%
СинергБО-1	0	9,70%	0	0	0	0,00%
ОбКондФ-02	0	0,00%				0,00%
ВБД ПП БО6	0	17,57%	0	0	0	0,00%
ВБД ПП БО7	0	7,95%	0	0	0	0,00%
0	0	0,00%	0	0	0	0,00%
ВБД ПП БО1	0	-0,01%	0	0	0	0,00%

26 апреля 2013 г.
Торговля

Бумага сокр.	Оборот	Доходность	Макс. цена	Мин. цена	Цена закр.	% измен.
МагнитБО-5	46396192	7,75%	100,3	100,25	100,3	0,05%
МагнитБО-4	526575	7,52%	100,3	100,3	100,3	0,05%
КопейкаБО2	260234	9,07%	100,09	100,09	100,09	0,04%
МагнитБО-3	250750	7,52%	100,3	100,3	100,3	0,00%
МагнитБО-2	205615	7,52%	100,3	100,3	100,3	-0,10%
КопейкаБО1	119600	7,19%	100	98	100	0,40%
ИКС5Фин 01	0	9,51%	0	0	0	0,00%
ДМЦЕНТРо61	0	10,44%	0	0	0	0,00%
Интерград1	0	9,08%	0	0	0	0,00%
МагнитБО-6	0	8,29%	0	0	0	0,00%

Строительство

Бумага сокр.	Оборот	Доходность	Макс. цена	Мин. цена	Цена закр.	% измен.
ЛСР БО-5	5898000	10,18%	98,3	98,3	98,3	-0,25%
ЛСР БО-3	3228022	9,40%	100,25	100,12	100,25	0,25%
ЛСР БО-2	2253625	8,76%	100,5	100,37	100,5	-0,01%
РВКФинанс3	998000	9,59%	99,8	99,8	99,8	-0,02%
ЛСР 02 обл	0	9,22%	0	0	0	0,00%
ЛСР БО-1	0	8,69%	0	0	0	0,00%
ВодФинанс1	0	9,03%	0	0	0	0,00%
ЛенССМУБО2	0	1,44%	0	0	0	0,00%
ГлДорога 3	0	14,22%	0	0	0	0,00%
СЗКК 04	0	12,86%	0	0	0	0,00%

Аналитическое управление
Гонопольский Михаил – Начальник управления, к.э.н.
Тел.: +7 (495) 755 50 60 (доб. 2963)
e-mail: M.Gonopolskiy@binbank.ru

Рынок акций, нефть

Крылова Екатерина
Тел.: +7 (495) 755 50 60 (доб. 2188)
e-mail: E.Krylova@binbank.ru

Долговой рынок

Рябушев Сергей
Тел.: +7 (495) 755 50 60 (доб. 2772)
e-mail: S.Ryabushev@binbank.ru

Макроэкономика, денежный и валютный рынки

Шилова Наталия
Тел.: +7 (495) 755 50 60 (доб. 2939)
e-mail: N.Shilova@binbank.ru

Управление по работе на финансовых и фондовых рынках
Ольшанский Борис - Начальник управления
Тел.: +7 (495) 755 50 60 (2127, 2141)
e-mail: B.Olshanskiy@binbank.ru

Долговой рынок

Николаев Дмитрий
Тел.: +7 (495) 755 50 60 (2663)
e-mail: D.Nikolaev@binbank.ru

Операции РЕПО (акции, облигации)

Якунина Татьяна
Тел.: +7 (495) 755 50 60 (2784)
e-mail: T.Yakunina@binbank.ru

Денежный рынок

Громов Александр
Тел.: +7 (495) 755 50 60 (2446)
e-mail: A.Gromov@binbank.ru

Данный обзор имеет только информационное значение и не может рассматриваться как предложение о совершении сделок на фондовом рынке. Все положения настоящего обзора отражают собственное мнение аналитиков в отношении финансовых инструментов или эмитентов. БИНБАНК не несёт ответственности за операции третьих лиц, совершенные на основе рекомендаций и точек зрения, изложенных в данном обзоре. Обзор основан на источниках информации, заслуживающих доверие, однако мы не гарантируем, что все сведения абсолютно точны. Обзор не имеет отношения к инвестиционным целям и финансовой ситуации третьих лиц.