

26 июня 2008 г.

**ВНУТРЕННИЙ РЫНОК****Николай Подгузов****ВНЕШНИЙ РЫНОК****Николай Подгузов**

• Стратегия внутреннего рынка

• Стратегия внешнего рынка

**НОВОСТИ**

- X5 Retail Group завершает покупку сети Карусель
- Северсталь покупает Esmark и ищет возможность для новых приобретений
- S&P поместило рейтинг МОИТК в список CreditWatch с возможностью понижения
- Альянс Банк опубликовал отчетность за первый квартал 2008 г. по МСФО
- Национальный Банк Казахстана понижает нормативы обязательного резервирования для казахстанских банков

**ВНУТРЕННИЙ РЫНОК****Николай Подгузов 783 5673****Стратегия внутреннего рынка****Жесткая переоценка**

В среду агрессивные продажи рублевых облигаций продолжились. Фактически в настоящий момент рынок долговых инструментов находится в стадии жесткой переоценки, катализатором которой стало ожидание нового предложения долга в первом эшелоне. Объявленные ориентиры нового трехлетнего выпуска РЖД на уровне 8.47-8.94% (ставка купона – 8.25-8.75%) на 150-200 б. п. превышают средний уровень ставок, сложившийся в сегменте выпусков первого эшелона в начале текущей недели. По итогам вчерашней торговой сессии доходность РЖД-6 (погашение в ноябре 2010 г.) преодолела 8.00%, а котировки выпуска с начала дня снизились почти на 2.5 п. п. Несмотря на продажи остальных выпусков первого эшелона, текущий уровень их доходностей можно оценить как заниженный.

**Ищем новые справедливые уровни доходностей**

Понять, насколько болезненной может быть дальнейшая переоценка на рынке рублевых облигаций, можно путем сопоставления кривых доходностей основных эмитентов первого эшелона с новыми ориентирами, заданными РЖД. При взгляде на диаграмму становится очевидным, что средний рост доходностей в первом эшелоне может составить около 100 б. п. Таким образом, в условиях новой реальности рублевого рынка облигаций кривая доходности первого эшелона может располагаться около 8-9%. Соответствующим образом должны скорректироваться и доходности других сегментов рынка. Этот процесс, скорее всего, будет происходить более медленными темпами, так как ликвидность большинства выпусков второго-третьего эшелонов существенно ухудшилась за последние дни.

**Повышение ставки РЕПО Банка России теперь может быть менее болезненным**

Также важно заметить, что новые уровни доходностей облигаций первого эшелона хорошо соотносятся с текущей аукционной ставкой РЕПО Банка России. Более того, ее повышение на 50-75 б. п. (до 7.25-7.5%), на наш взгляд, уже может и не повлечь столь драматичных последствий.

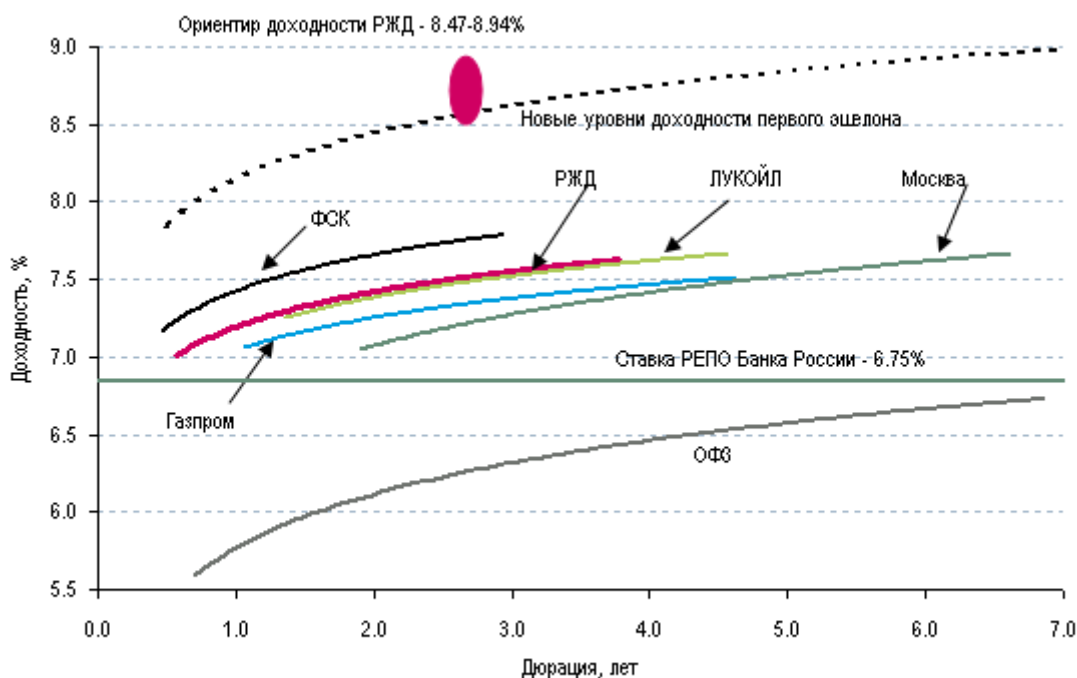
**ОФЗ вне рынка**

Мы еще раз отмечаем, что текущий уровень доходностей ОФЗ уже не отражает никаких рыночных реалий. В настоящее время почти вся кривая доходности ОФЗ лежит ниже ставки РЕПО Банка России, очередное повышение которой, на наш взгляд, – только вопрос времени. Возможно, текущие уровни доходностей ОФЗ могут быть в какой-то степени оправданы крайне благоприятной ситуацией с ликвидностью и низкими ставками денежного рынка. Однако в последнее время в риторике монетарных властей все более четко звучит намерение принять более эффективные меры для обуздания инфляции. Неслучайно, что именно проблема высокой инфляции была названа одной из центральных в очередном Бюджетном послании президента России. В этой связи можно предположить, что ситуация с ликвидностью будет постепенно ухудшаться во второй половине года, а ставки денежного рынка приблизятся к ставке РЕПО Банка России.

**Ликвидный рынок ОФЗ важнее интересов ГУК и госбанков**

В настоящий момент рынок ОФЗ контролируется несколькими игроками, включая государственную управляющую компанию и госбанки, которые вовсе не заинтересованы в масштабной негативной переоценке. В то же время, придерживаясь текущей политики на рынке внутренних заимствований, Министерство финансов, на наш взгляд, рискует потерять рынок ОФЗ (кропотливая работа по созданию которого велась самим же Минфином в предыдущие годы), а с ним и эффективный инструмент бюджетной политики. Мы считаем, что такая потеря гораздо весомее разовой негативной переоценки, и поэтому полагаем, что выбор в конце концов будет сделан в пользу рыночного характера ценообразования на рынке ОФЗ. В настоящих условиях справедливые уровни доходностей ОФЗ видятся на уровне 7.0-7.5%, т. е. именно там, где до последнего времени располагалась кривая доходности первого эшелона.

## Облигации первого эшелона - новые уровни доходностей



Николай Подгузов

Телефон: 783 5673

ВНЕШНИЙ РЫНОК

Николай Подгузов 783 5673

### Стратегия внешнего рынка

#### ФРС воздержалась от четкого сигнала к повышению ставки

Главной интригой дня в среду были результаты заседания Комитета по операциям на открытых рынках США, на котором принималось решение относительно дальнейшей динамики ключевой процентной ставки американской экономики. В соответствии с ожиданиями большинства участников рынка ставка ФРС США осталась неизменной (2.0%). Таким образом, продолжавшаяся с сентября 2007 г. фаза снижения ставки прервалась. Комментарий ФРС США выглядел несколько более оптимистичным в ракурсе перспектив роста американской экономики (отмечается некоторый рост потребления домохозяйств) и несколько менее уверенным по отношению к перспективам замедления инфляции (уверенности, что цены на энергоносители и продовольствие начнут снижаться, существенно поубавилось). В то же время, текущее состояние рынка труда, недвижимости и финансового сектора не позволило ФРС дать четкий сигнал к скорому повышению ставки. В текущих условиях наиболее вероятным сценарием видится стабильный уровень ставки ФРС на протяжении последующих нескольких заседаний. Котировки КО США отреагировали на решение ФРС США ростом. По итогам дня доходности двухлетних КО США снизились с 2.93% до 2.84%, а десятилетних – с 4.17% до 4.08%. Бурного роста основных фондовых индексов после заседания Комитета не произошло. По итогам дня S&P 500 вырос на 0.5%, а индекс Dow Jones почти не изменился.

#### Комментарий ФРС США позитивен для развивающегося рынка

В целом решение и последующий комментарий ФРС США можно назвать умеренно благоприятными для развивающегося рынка облигаций: с одной стороны они не привели к росту процентных рисков, а другой стороны, не способствовали резкому снижению склонности инвесторов к кредитным рискам. Скорее всего, многочисленным эмитентам новых еврооблигаций не придется вносить коррективы в свои планы, и сегодня-завтра можно ожидать объявления ориентиров доходностей новых выпусков.

#### Казмунайгаз 18 по-прежнему смотрится привлекательно

В ожидании объявления результатов заседания Комитета по операциям на открытых рынках инвестиционная активность на развивающемся рынке облигаций носила ограниченный характер. Как и во вторник, в течение дня преобладали продажи долговых инструментов. В частности, отметим сокращение позиций в выпусках ВымпелКом 13 (по 99.5), Evraz Group 18 (100.75), Альфа Банк 12 (96.75). Спрос на покупку наблюдался в основном по отношению к новому выпуску казахстанской НК КазМунайГаз (Ваа1; «стабильный» / BBB-; «негативный» по шкале Standard & Poor's). Вскоре после размещения котировки выпусков КазМунайГаз 13 и КазМунайГаз 18 достигли 101.0. По итогам дня выпуск КазМунайГаз 13 почти лишился премии к кривой доходности другого квази-суверенного заемщика Интергаз Центральная Азия. Вместе с тем, потенциал для роста котировок КазМунайГаз 18, на наш взгляд, не исчерпан. В настоящее время доходность выпуска КазМунайГаз 18 близка к 9.00%, тогда как сопоставимый по дюрации выпуск Интергаз 17 торгуется с доходностью около 8.40%.

| Страна       | EMBI+ | Изменение, % |          |                                   | EMBI+спрэд | Изменение за день, б.п. |
|--------------|-------|--------------|----------|-----------------------------------|------------|-------------------------|
|              |       | 1-День       | 1-Неделя | С начала года по сегодняшний день |            |                         |
| EMBI+ Global | 433.5 | -0.18        | -0.81    | -0.022                            | 272.0      | 3.72                    |
| Аргентина    | 95.5  | -0.050       | 0.52     | -15.4                             | 581.0      | -1.00                   |
| Бразилия     | 654.8 | -0.18        | -0.54    | 3.34                              | 209.0      | 3.00                    |
| Мексика      | 381.9 | -0.14        | -0.26    | 2.08                              | 147.0      | 2.00                    |
| Россия       | 489.8 | -0.24        | -0.38    | 1.65                              | 150.0      | 3.00                    |
| RUBI CORP    | 200.8 | -0.078       | -0.71    | 2.41                              | 395.0      | 7.00                    |
| ЮАР          | 151.9 | -0.030       | -0.23    | -0.32                             | 218.0      | 2.00                    |
| Турция       | 269.1 | -0.29        | -1.99    | -5.54                             | 359.0      | 5.00                    |
| Украина      | 223.6 | 0.23         | -0.15    | -2.66                             | 411.0      | -3.00                   |

Источник: Bloomberg

Николай Подгузов

Телефон: 783 5673

## НОВОСТИ

### X5 Retail Group завершает покупку сети Карусель

Контролирующий акционер розничной сети Карусель А. Рогачев заявил вчера, что X5 Retail Group успешно завершила покупку Карусели. Данная новость уже полностью отражена в котировках рублевых облигаций Карусели после завершения размещения в мае акций торговой сети. Будет интересно увидеть, решит ли X5 Retail Group (которая, как ожидается, планирует разместить крупный выпуск рублевых или еврооблигаций до конца года для финансирования программы развития бизнеса) сохранить бумаги Карусели на рынке установив «рыночную» ставку купона и, возможно, назначив новых поручителей по займу, или будет рефинансировать долговые инструменты за счет собственных облигаций. Выпуск рублевых облигаций Карусели торгуется по номиналу (доходность к оферте около 9.9%), в то время как выпуск X5 Retail Group объемом 9 млрд руб. с офертой в июле 2010 г. торгуется с доходностью к оферте 9.82%. Котировки облигаций X5 Retail Group снизились на 1 п. п. за последний месяц на фоне ожиданий нового крупного предложения и, в целом, слабой динамики рублевых корпоративных облигаций с высокой дюрацией. Мы положительно оцениваем кредитное качество эмитента, но с осторожностью относимся к котировкам выпуска по причине ожидаемого нового предложения долга.

Алексей Булгаков

Телефон: 725 5229

### Северсталь покупает Esmark и ищет возможность для новых приобретений

Американская сталелитейная компания Esmark Incorporated объявила вчера о принятии предложения Северстали (BB, прогноз <положительный>/Ba2/BB) о покупке компании. Северсталь изначально предлагала USD17 (полностью в виде денежных средств) за акцию, окончательная цена составила USD19.25 за акцию, что на USD0.25 выше предложения конкурента Essar Steel. Сумма сделки, включая долг Esmark, составляет около USD1.25 млрд. Покупка, скорее всего, будет профинансирована за счет нового выпуска еврооблигаций, маркетинг которого начинается сегодня.

Как мы уже отмечали ранее, Северсталь в последнее время демонстрирует существенно возросший аппетит к новым приобретениям, и, с нашей точки зрения, российская компания ищет возможности для новых покупок. В соответствии с проспектом к новому выпуску еврооблигаций, компания уже сделала предложение о приобретении американской угольной компании. Газета «Ведомости» со ссылкой на источник, близкий к Северстали, сообщила, что объектом приобретения может стать компания Bluestone Coal. Также вчера в интервью агентству Bloomberg, владелец Северстали А. Мордашов заявил, что крупные приобретения могут финансироваться за счет акций компании. С нашей точки зрения, это означает, что Северсталь вряд ли будет финансировать крупные приобретения (если такие состоятся) исключительно за счет долга, что позволит ей сохранить приемлемый уровень долговой нагрузки. В целом, мы считаем, что в связи с намерениями Северстали расти за счет приобретений и совершения сделок по поглощению, кредитный профиль компании будет дальше сближаться с кредитными характеристиками Evraz Group.

С нашей точки зрения, спрэд между еврооблигациями Evraz Group 13 и Северсталь 14 также должен сужаться, потенциал сокращения мы оцениваем в 50 б. п. Размещение нового выпуска Северстали, по нашему мнению, также будет способствовать сужению спрэдов.

Андрей Марков

Телефон: 258 7770 x4560

## S&P поместило рейтинг МОИТК в список CreditWatch с возможностью понижения

Вчера вечером агентство Standard & Poor's включило рейтинг В, присвоенный Московской областной инвестиционной трастовой компании (МОИТК), в список CreditWatch с возможностью понижения после того, как МОИТК не выполнила своих обязательств по офферте по облигациям Мострансавто. Рейтинги Мострансавто (ССС+/стабильный) и Московской области (ВВ/позитивный) не были затронуты этим действием. Насколько мы понимаем, S&P известно о том, что агент по исполнению офферты был вчера заменен. Агентство довольно четко описало план своих дальнейших действий в отношении МОИТК.

- Если подтвердится, что задержка выкупа облигаций Мострансавто была вызвана только техническим сбоем, рейтинги будут подтверждены.
- Если S&P сочтет, что причиной ситуации стал некачественный риск-менеджмент МОИТК, ее рейтинг может быть снижен на один пункт.
- Если МОИТК действительно столкнулась с ограниченным доступом к ликвидности, S&P может пересмотреть свое отношение к вопросу поддержки своих связанных заемщиков со стороны Московской области и, следовательно, снизить рейтинги таких заемщиков более существенно. S&P оговорилось, однако, что пока не видит причин для того, чтобы предпринять соответствующие действия.

Наш взгляд на МОИТК, Мострансавто, Мособлгаз и других заемщиков, аффилированных с Московской областью, остается неизменным (см. наш вчерашний комментарий [здесь](#)). Не обсуждая качество финансового менеджмента в этих компаниях, мы продолжаем четко различать их риск и риск собственно Московской области. Мы также продолжаем придерживаться того мнения, что смена персонального состава правительства Московской области способна сильно изменить тот уровень поддержки, на который рассчитывают эти организации в настоящее время.

*Петр Гришин*

## Альянс Банк опубликовал отчетность за первый квартал 2008 г. по МСФО

Казахстанский **Альянс Банк** (Ba2/B+/BB-, «негативный» прогноз по всем рейтингам) опубликовал вчера отчетность за первый квартал 2008 г. по МСФО. Как и ожидалось, кредитный портфель банка снизился на 6% с начала года до USD6.4 млрд. Банк также сообщил об увеличении доли проблемных кредитов на 65% по сравнению с предыдущим кварталом с USD270 млн до USD432 млн, или 6.8% от объема кредитного портфеля; Альянс Банк определяет проблемные кредиты как потребительские кредиты с просрочкой платежа более чем на 120 дней, а к другому типу относит кредиты с просрочкой более чем 90 дней. Мы ожидаем, что динамика проблемных кредитов других банков Казахстана в первом квартале 2008 г. в отчетности по МСФО будет аналогичной. Стоит отметить, что объем финансового долга банка практически не изменился к предыдущему кварталу, и совокупный объем финансовых обязательств составил USD6.3 млрд, а запас ликвидности увеличился на USD0.4 млрд, возможно, благодаря погашению активов. Поскольку банку предстоит погасить обязательства объемом около USD0.6 млрд во втором квартале 2008 г., мы ожидаем, что следующая промежуточная отчетность будет содержать соответствующее снижение объема финансовых обязательств.

Успешное погашение финансовых обязательств и стабильная позиция ликвидности, с нашей точки зрения, несколько смягчает обеспокоенность риском краткосрочного рефинансирования банка. Тем не менее, как и у других банков Казахстана, быстрый рост проблемных кредитов в ссудном портфеле представляет серьезную системную проблему. Еврооблигации Альянс Банка с дюрацией от трех до пяти лет торгуются со спрэдом к КО США в 1000-1100 б. п.

## Банк Альянс: изменение структуры долга\* по срокам погашения с 2006 г. по 31 марта 2008 г. (слева) и ликвидности (справа), USD млн

|                     | ≤1 мес. | 1-12 мес. | >12 мес. | Итого | Денежные средства | Ценные бумаги | Кредиты МБК | Итого |
|---------------------|---------|-----------|----------|-------|-------------------|---------------|-------------|-------|
| 31.12.2006          | 0.5     | 1.6       | 2.5      | 4.6   | 0.8               | 1.1           | 0.3         | 2.3   |
| 30.09.2007          | 0.5     | 2.1       | 4.3      | 6.8   | 0.8               | 1.4           | 0.3         | 2.5   |
| 31.12.2007          | 0.4     | 1.7       | 4.1      | 6.2   | 0.6               | 1.5           | 0.0         | 2.1   |
| 31.03.2008          | 0.9     | 1.3       | 4.1      | 6.3   | 0.6               | 1.6           | 0.3         | 2.5   |
| Изменение за 3 мес. | 0.5     | -0.4      | -0.1     | 0.1   | 0.0               | 0.1           | 0.3         | 0.4   |
| Изменение за 6 мес. | 0.4     | -0.7      | -0.2     | -0.6  | -0.2              | 0.3           | 0.0         | 0.0   |

\* проценты в долг, исключая средства на счета клиентов

Источник: данные компании, оценка Ренессанс Капитала

*Алексей Булгаков*

## Национальный Банк Казахстана понижает нормативы обязательного резервирования для казахстанских банков

Национальный Банк Казахстана (НБК) объявил о снижении ставки рефинансирования на 0.5 п. п. до 10.5% с первого июля и о снижении нормативов минимальных резервных требований для обязательств банка страны на 1 п. п. с 29 июля (до 5% по внутренним обязательствам и 7% по внешним обязательствам). НБК повысил ставку рефинансирования в декабре на 2 п. п. до 11%, чтобы сделать краткосрочные заимствования банков на денежном рынке для обслуживания обязательств по внешним долгам менее привлекательными (данная мера оказалась эффективной – НБК в настоящий момент практически не предоставляет рефинансирование банковской системе). Кроме того, в последнее время представители НБК перестали говорить о возможном повышении нормативов обязательного резервирования в целях снижения объемов привлечения внешнего долга коммерческими банками страны. По мнению регулятора, снижение нормативов минимальных резервных требований позволит высвободить около 90 млрд тенге (USD750 млн) для банковской системы.

С нашей точки зрения, данная мера направлена на поддержку кредитования банками реального сектора экономики - объем системных кредитов не изменился по сравнению с сентябрем 2007 г., и большинство банков (за исключением Банка «Халык»), сообщают о значительном снижении кредитных портфелей. Действия регулятора, действительно, могут оказать некоторое положительное влияние на объемы выдаваемых кредитов, однако, с нашей точки зрения, основной причиной того, что банки даже со свободным доступом к фондированию не торопятся наращивать ссудные портфели, является обеспокоенность качеством активов.

Алексей Булгаков  
Телефон: 725 5229

### Ликвидность

| Индикатор   | Текущее значение показателя | Предыдущее значение показателя | Изменение  |
|---|-----------------------------|--------------------------------|------------|
| <b>Индикаторы ликвидности</b>   |                             |                                |            |
| Остатки средств на кор. счетах кредитных организаций в ЦБ РФ (по РФ), млрд руб.             | 542.3                       | 591.9                          | -49.6 ↓    |
| Остатки средств на кор. счетах кредит. орг. в ЦБ РФ (Московский регион), млрд руб.          | 355.1                       | 404.6                          | -49.5 ↓    |
| Остатки денежных средств кредит. орг. на депозитных счетах в ЦБ РФ, млрд руб.               | 396.9                       | 485.6                          | -88.7 ↓    |
| Сальдо операций ЦБ РФ с банковским сектором, млрд руб.                                      | 85.8                        | 213.0                          | -127.2 ↓   |
| Золотовалютные резервы Российской Федерации, USD млрд                                       | 551.5                       | 549.1                          | 2.40 ↑     |
| Денежная масса, млрд руб.   | 4 359.6                     | 4 267.7                        | 91.9 ↑     |
| <b>Денежный рынок</b>   |                             |                                |            |
| Ставки по кредиту "overnight" (% годовых) *   | 2.5/3.0                     | 2.75/3.25                      | н/д --     |
| EUBOR - 6 месяцев   | 5.12                        | 5.13                           | -0.0012 ↓  |
| LIBOR - 6 month   | 3.17                        | 3.19                           | -0.014 ↓   |
| MosPrimeRate - 1 месяц - % годовых  | 5.07                        | 5.09                           | -0.020 ↓   |
| MosPrimeRate - 2 месяца - % годовых   | 5.53                        | 5.63                           | -0.100 ↓   |
| MosPrimeRate - 3 месяца - % годовых   | 6.00                        | 6.00                           | 0.00 --    |
| MosPrimeRate - 6 месяца - % годовых   | 6.52                        | 6.58                           | -0.060 ↓   |
| <b>РЕПО</b>   |                             |                                |            |
| Аукционное доразмещение ОБР - средневзвешенная ставка (% годовых)***                        | 5.53                        | 5.53                           | 0.00 --    |
| Прямое РЕПО сроком на 1 день - средневзвешенная ставка (% годовых)**                        | 6.80                        | 6.78                           | 0.020 ↑    |
| Прямое РЕПО сроком на 1 день - объем сделок, млрд руб.**                                    | 0.35                        | 0.52                           | -0.16 ↓    |
| <b>FOREX</b>  |                             |                                |            |
| EUR/USD   | 1.5667                      | 1.5564                         | 0.010 ↑    |
| Официальный курс EUR/RUB (ЦБ РФ)  | 36.7203                     | 36.7138                        | 0.0065 ↑   |
| Официальный курс USD/RUB (ЦБ РФ)  | 23.6113                     | 23.6223                        | -0.011 ↓   |
| Объем торгов на валютном рынке (ММВБ) – расчеты с поставкой «сегодня» - в млн. долларов США | 1,783.6790                  | 1,303.6330                     | 480.0 ↑    |
| Объем торгов на валютном рынке (ММВБ) – расчеты с поставкой «завтра» - в млн. долларов США  | 2,736.3110                  | 3,847.3940                     | -1 111.1 ↓ |
| Беспоставочный форвардный контракт RUB/USD, % ставка (180 дней)*                            | 4.74 / 4.83                 | 4.77 / 4.94                    | н/д --     |
| <b>Долговой рынок - (ММВБ)</b>  |                             |                                |            |
| Объем торгов корпоративными и муниципальными облигациями (включая РПС), млрд руб.*          | 18.3                        | 15.8                           | 2.50 ↑     |
| Объем биржевых торгов (суверенные рублевые заимствования), млрд руб.*                       | 1.64                        | 2.73                           | -1.09 ↓    |
| USD instruments, USD bn   | 7.54                        | 8.43                           | -0.89 ↓    |

\* Данные за последний торговый день.

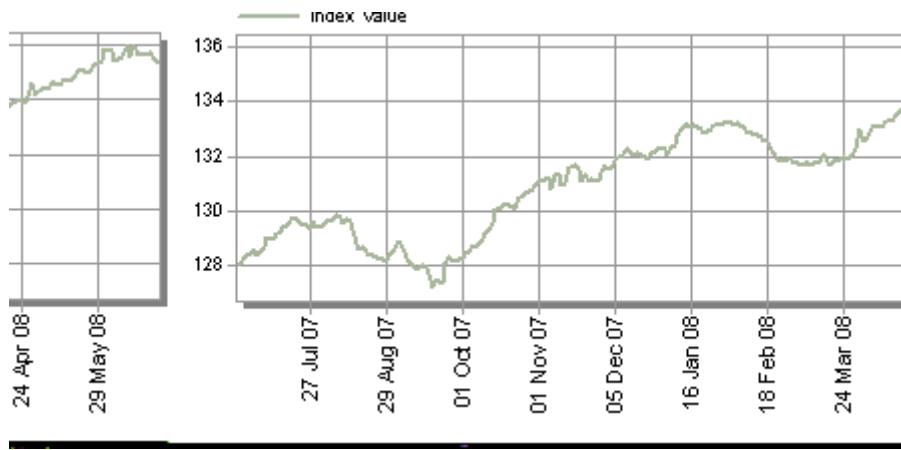
\*\* По итогам аукциона за 25.06.2008.

\*\*\*По итогам аукциона за 19.06.2008. Дата оферты - .

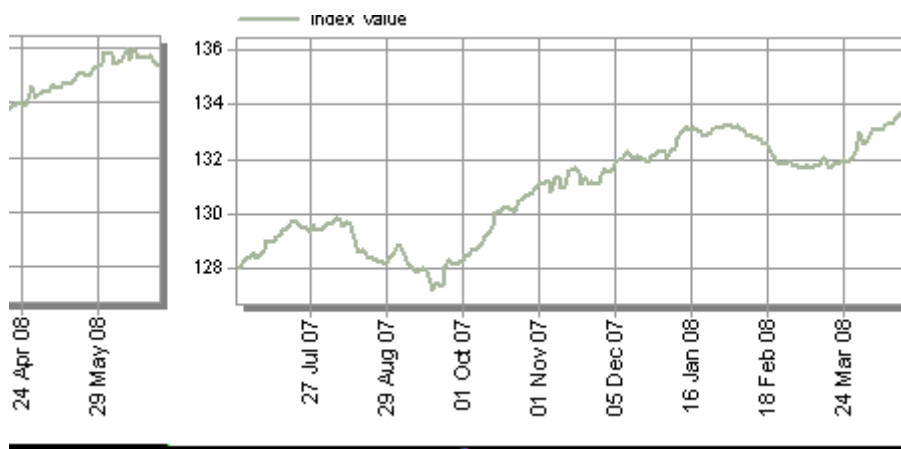
### Сырьевые товары

| Показатель             | Ед.изм.  | Цена     | Изменение % | Изм.за неделю, % | Изм.за месяц, % | Изм.за три месяца, % | С начала года по сегодняшний день, % |
|------------------------|----------|----------|-------------|------------------|-----------------|----------------------|--------------------------------------|
| <b>Нефть</b>           |          |          |             |                  |                 |                      |                                      |
| BRENT                  | USD/брл  | 133.6    | -1.68       | -1.39            | 2.70            | 32.7                 | 42.3                                 |
| URALS                  | USD/брл  | 128.5    | -1.86       | -1.50            | 1.90            | 33.4                 | 39.3                                 |
| <b>Металлы</b>         |          |          |             |                  |                 |                      |                                      |
| Золото                 | USD/унц. | 887.6    | -0.060      | -1.21            | -4.50           | -7.00                | 6.40                                 |
| Никель                 | USD/т    | 21 700.0 | 0.93        | -5.65            | -10.0           | -26.6                | -17.5                                |
| Сталь (горячий прокат) | USD/т    | 1 052.5  | --          | --               | 8.50            | 35.8                 | 78.4                                 |
| Серебро                | USD/унц. | 16.8     | 0.72        | -3.19            | -8.30           | -8.90                | 13.5                                 |
| Фьючерс на пшеницу     | USD/bsh  | 904.3    | 4.06        | 2.64             | 20.2            | -12.5                | 2.20                                 |
| Алюминий               | USD/т    | 3 009.0  | -1.38       | -1.20            | 1.70            | 5.20                 | 27.6                                 |

## Индекс рублевых корпоративных и муниципальных облигаций РК



## Индекс корпоративных еврооблигаций РК



## Доходность рублевых облигаций

| Долговой инструмент              | Цена          | Изм. за день | Доходность | Изм. за день | Номинальный спред | Z спред | Дата оферты | Дюрация | Дата погашения | Ставка купона | Объем выпуска | Объем торгов | Кредитный рейтинг (S&P/Moody's/ Fitch) |
|----------------------------------|---------------|--------------|------------|--------------|-------------------|---------|-------------|---------|----------------|---------------|---------------|--------------|--|
|                                  | % от номинала | п.п.         | %          | б.п.         | б.п.              | б.п.    | лет         | %       | млн.руб.       | млн.руб.      |               |              |  |
| <b>Государственные</b>           |               |              |            |              |                   |         |             |         |                |               |               |              |  |
| ОФЗ 25057                        | 102.35        | 0.00         | 5.95       | -0.25        | --                | --      |             | 1.48    | 20.01.10       | 7.40          | 40 817        | --           | BBB+/Baa2/BBB+                         |
| ОФЗ 25059                        | 100.10        | 0.05         | 6.20       | -2.05        | --                | --      |             | 2.37    | 19.01.11       | 6.10          | 41 000        | 185.10       | BBB+/Baa2/BBB+                         |
| ОФЗ 25060                        | 100.10        | 0.00         | 5.79       | -0.05        | --                | --      |             | 0.82    | 29.04.09       | 5.80          | 41 000        | --           | BBB+/Baa2/BBB+                         |
| ОФЗ 25061                        | 99.70         | -0.10        | 6.10       | 6.29         | --                | --      |             | 1.76    | 05.05.10       | 5.80          | 42 513        | 1.00         | BBB+/Baa2/BBB+                         |
| ОФЗ 25062                        | 98.70         | 0.00         | 6.45       | 0.04         | --                | --      |             | 2.63    | 04.05.11       | 5.80          | 21 103        | --           | BBB+/Baa2/BBB+                         |
| ОФЗ 26198                        | 98.25         | 0.00         | 6.46       | 0.02         | --                | --      |             | 3.82    | 02.11.12       | 6.00          | 42 117        | --           | BBB+/Baa2/BBB+                         |
| ОФЗ 26199                        | 99.26         | -0.11        | 6.46       | 3.14         | --                | --      |             | 3.57    | 11.07.12       | 6.10          | 40 291        | 50.62        | BBB+/Baa2/BBB+                         |
| ОФЗ 26200                        | 98.30         | -0.10        | 6.66       | 2.49         | --                | --      |             | 4.34    | 17.07.13       | 6.10          | 20 786        | 56.46        | BBB+/Baa2/BBB+                         |
| ОФЗ 27026                        | 100.35        | 0.00         | 5.61       | 0.45         | --                | --      |             | 0.70    | 11.03.09       | 6.00          | 16 000        | 12.54        | BBB+/Baa2/BBB+                         |
| ОФЗ 28004                        | 105.51        | 0.00         | 3.62       | -1.98        | --                | --      |             | 0.86    | 13.05.09       | 10.00         | 8 800         | --           | BBB+/Baa2/BBB+                         |
| ОФЗ 28005                        | 105.74        | 0.00         | 3.76       | -1.84        | --                | --      |             | 0.92    | 03.06.09       | 10.00         | 9 028         | --           | BBB+/Baa2/BBB+                         |
| ОФЗ 46001                        | 101.42        | 0.00         | 3.26       | -9.04        | --                | --      |             | 0.21    | 10.09.08       | 10.00         | 15 000        | --           | BBB+/Baa2/BBB+                         |
| ОФЗ 46002                        | 106.70        | 0.00         | 6.22       | -0.19        | --                | --      |             | 2.92    | 08.08.12       | 9.00          | 62 000        | --           | BBB+/Baa2/BBB+                         |
| ОФЗ 46003                        | 106.40        | 0.00         | 5.70       | -0.68        | --                | --      |             | 1.42    | 14.07.10       | 10.00         | 37 298        | 15.96        | BBB+/Baa2/BBB+                         |
| ОФЗ 46005                        | 51.12         | 0.00         | 7.05       | 0.20         | --                | --      |             | 9.84    | 09.01.19       | 0.00          | 27 477        | --           | BBB+/Baa2/BBB+                         |
| ОФЗ 46010                        | 76.21         | 0.00         | 9.08       | 0.21         | --                | --      |             | 12.60   | 17.05.28       | 0.00          | 30 000        | --           | BBB+/Baa2/BBB+                         |
| ОФЗ 46011                        | 94.00         | 0.00         | 6.82       | 0.17         | --                | --      |             | 11.76   | 20.08.25       | 0.00          | 30 000        | --           | BBB+/Baa2/BBB+                         |
| ОФЗ 46012                        | 69.25         | 0.00         | 7.27       | 0.10         | --                | --      |             | 13.75   | 05.09.29       | 1.57          | 40 000        | --           | BBB+/Baa2/BBB+                         |
| ОФЗ 46014                        | 105.37        | 0.01         | 6.59       | -0.36        | --                | --      |             | 4.45    | 29.08.18       | 9.00          | 58 290        | 385.66       | BBB+/Baa2/BBB+                         |
| ОФЗ 46017                        | 103.97        | -0.03        | 6.52       | 0.45         | --                | --      |             | 5.86    | 03.08.16       | 8.00          | 80 000        | 183.70       | BBB+/Baa2/BBB+                         |
| ОФЗ 46018                        | 106.05        | 0.00         | 6.87       | -0.05        | --                | --      |             | 8.13    | 24.11.21       | 9.00          | 125 068       | --           | BBB+/Baa2/BBB+                         |
| ОФЗ 46019                        | 63.00         | 0.00         | 7.19       | 0.26         | --                | --      |             | 7.92    | 20.03.19       | 0.00          | 26 000        | --           | BBB+/Baa2/BBB+                         |
| ОФЗ 46020                        | 97.24         | -0.01        | 7.26       | 0.09         | --                | --      |             | 12.08   | 06.02.36       | 6.90          | 105 118       | 19.45        | BBB+/Baa2/BBB+                         |
| ОФЗ 46021                        | 97.45         | 0.01         | 6.64       | -0.16        | --                | --      |             | 7.00    | 08.08.18       | 7.50          | 81 777        | 194.90       | BBB+/Baa2/BBB+                         |
| ОФЗ 46022                        | 96.30         | 0.00         | 6.90       | -0.05        | --                | --      |             | 9.02    | 19.07.23       | 8.00          | 25 045        | --           | BBB+/Baa2/BBB+                         |
| ОФЗ 48001                        | 106.89        | 0.00         | --         | --           | --                | --      |             | 7.85    | 31.10.18       | 7.25          | 24 099        | --           | BBB+/Baa2/BBB+                         |
| <b>Информационные технологии</b> |               |              |            |              |                   |         |             |         |                |               |               |              |  |
| РБК, БО-4                        | 101.00        | -0.37        | 10.62      | 51.64        | 485               | 482     |             | 0.74    | 24.03.09       | 12.25         | 1 500         | 0.56         | --/--/--                               |
| Ситроникс-1                      | 99.75         | -0.05        | 10.58      | 7.48         | 482               | 478     | 24.03.09    | 0.72    | 21.09.10       | 10.00         | 3 000         | 0.14         | --/--/B-                               |
| Тензор-1                         | 99.82         | 0.00         | 15.15      | -0.08        | 924               | 909     |             | 1.30    | 17.11.09       | 14.50         | 500           | --           | --/--/--                               |
| <b>Машиностроение</b>            |               |              |            |              |                   |         |             |         |                |               |               |              |  |
| АвтоВАЗ, БО-1                    | 100.04        | -0.04        | 9.14       | 14.59        | 355               | 341     |             | 0.25    | 24.09.08       | 9.23          | 1 000         | --           | --/--/--                               |
| АвтоВАЗ, БО-2                    | 100.18        | -0.05        | 9.43       | 6.41         | 366               | 362     |             | 0.75    | 26.03.09       | 9.80          | 1 000         | 224.82       | --/--/--                               |
| АвтоВАЗ, БО-3                    | 100.00        | 0.00         | 9.17       | -0.09        | 335               | 330     |             | 0.92    | 27.05.09       | 9.20          | 1 000         | --           | --/--/--                               |
| АвтоВАЗ, БО-4                    | 99.92         | -0.02        | 9.26       | 1.66         | 344               | 338     |             | 0.94    | 04.06.09       | 9.20          | 1 000         | --           | --/--/--                               |
| АвтоВАЗ-3                        | 99.85         | 0.00         | 9.92       | -0.01        | 387               | 372     |             | 1.86    | 22.06.10       | 9.60          | 5 000         | --           | --/--/--                               |
| АвтоВАЗ-4                        | 99.20         | 0.00         | 8.90       | 0.16         | 309               | 303     | 26.05.09    | 0.90    | 20.05.14       | 7.80          | 5 000         | --           | --/--/--                               |
| Автоприбор                       | 99.10         | 0.00         | 14.82      | 0.32         | 903               | 898     |             | 0.81    | 29.04.09       | 13.20         | 500           | --           | --/--/--                               |
| Вагонмаш-2                       | 100.30        | 0.27         | 15.35      | -33.16       | 953               | 946     | 17.06.09    | 0.94    | 15.12.10       | 15.15         | 1 000         | 4.62         | --/--/--                               |
| Вежа-1                           | 99.45         | -0.53        | 15.33      | 89.41        | 959               | 954     | 03.03.09    | 0.66    | 02.03.10       | 14.00         | 700           | --           | --/--/--                               |
| Волгабурмаш-1                    | 99.90         | -0.61        | 14.66      | 231.39       | 906               | 892     |             | 0.29    | 08.10.08       | 14.00         | 600           | 0.76         | --/--/--                               |
| ГАЗ-1                            | 100.04        | 0.13         | 9.41       | -23.16       | 369               | 363     | 10.02.09    | 0.61    | 08.02.11       | 9.30          | 5 000         | 262.66       | --/--/--                               |
| ГидромашС-1                      | 97.75         | 0.00         | 11.99      | 0.22         | 607               | 593     |             | 1.35    | 24.11.09       | 9.90          | 1 000         | --           | --/--/--                               |
| ГС Сухого-1                      | 99.25         | -0.02        | 8.66       | 1.89         | 278               | 266     | 24.09.09    | 1.19    | 26.03.17       | 7.85          | 5 000         | 1.19         | --/--/--                               |
| ГТ-ТЭЦ-4                         | 99.10         | 0.00         | 11.84      | 0.23         | 598               | 587     |             | 1.11    | 02.09.09       | 10.71         | 2 000         | 0.54         | --/--/--                               |
| ЕПК-1                            | 100.10        | 0.00         | 9.07       | -0.27        | 348               | 334     |             | 0.27    | 02.10.08       | 9.35          | 1 000         | --           | --/--/--                               |
| ИжАвто-2                         | 98.92         | -0.16        | 12.61      | 40.17        | 695               | 685     | 11.12.08    | 0.46    | 09.06.11       | 9.79          | 2 000         | 9.89         | --/--/--                               |
| Иркут-3                          | 99.70         | -0.30        | 9.08       | 15.78        | 299               | 283     |             | 2.03    | 16.09.10       | 8.74          | 3 250         | --           | --/Ba1/--                              |
| Камаз-2                          | 99.92         | 0.02         | 8.87       | -6.36        | 329               | 314     | 19.09.08    | 0.24    | 17.09.10       | 8.45          | 1 500         | --           | --/--/--                               |
| Киров.зд-1                       | 100.00        | 0.00         | 9.30       | -0.46        | 371               | 357     | 24.09.08    | 0.25    | 24.03.10       | 9.20          | 1 500         | 36.76        | --/--/--                               |
| КМПО-1                           | 99.32         | -0.24        | 12.62      | 120.87       | 704               | 689     | 16.09.08    | 0.23    | 16.03.10       | 9.30          | 1 000         | --           | --/--/--                               |
| Криоген-1                        | 100.10        | -0.27        | 13.33      | 21.64        | 740               | 726     |             | 1.38    | 15.12.09       | 13.00         | 1 000         | 23.38        | --/--/--                               |
| Криоген-2                        | 100.02        | 0.00         | 9.28       | -7.04        | 377               | 366     |             | 0.04    | 08.07.08       | 9.75          | 500           | --           | --/--/--                               |
| Курганмаш-1                      | 99.95         | -0.11        | --         | --           | --                | --      |             | --      | 10.06.10       | 0.00          | 2 000         | 3.40         | --/--/--                               |
| ЛБР-Интер-1                      | 99.98         | 0.00         | 15.02      | -0.11        | 910               | 896     |             | 1.32    | 26.11.09       | 14.50         | 300           | --           | --/--/--                               |
| Ломо-3                           | 99.80         | 0.00         | 13.70      | 1.21         | 813               | 798     | 10.09.08    | 0.21    | 05.09.09       | 12.50         | 1 000         | 4.03         | --/--/--                               |
| МиГ                              | 100.92        | 0.00         | 6.93       | -0.39        | 112               | 105     |             | 0.92    | 03.06.09       | 7.85          | 1 000         | --           | --/--/--                               |
| МиГ-2                            | 100.60        | 0.04         | 11.74      | -4.04        | 588               | 577     | 08.09.09    | 1.12    | 06.09.11       | 12.00         | 3 000         | 169.91       | --/--/--                               |
| Мотовил3-1                       | 99.77         | -0.10        | 10.03      | 19.39        | 434               | 426     |             | 0.56    | 22.01.09       | 9.40          | 1 500         | 0.32         | --/--/--                               |
| Моторостроитель-1                | 97.30         | -0.25        | 14.43      | 41.62        | 868               | 864     |             | 0.71    | 19.03.09       | 10.00         | 800           | --           | --/--/--                               |
| Моторостроитель-2                | 95.80         | -0.56        | 19.02      | 127.24       | 1 333             | 1 325   | 15.01.09    | 0.53    | 15.07.10       | 10.00         | 1 000         | 0.08         | --/--/--                               |
| ОЗНА-1                           | 99.80         | 0.00         | 11.24      | 0.06         | 557               | 547     | 09.12.08    | 0.46    | 08.12.09       | 10.50         | 500           | --           | --/--/--                               |
| ОМЗ-5                            | 99.46         | 0.26         | 9.48       | -24.95       | 362               | 351     | 01.09.09    | 1.12    | 30.08.11       | 8.80          | 1 500         | --           | CCC+/--/--                             |
| ОМЗ-6                            | 102.12        | 2.04         | 8.84       | -160.29      | 291               | 277     | 04.12.09    | 1.37    | 31.05.13       | 10.25         | 1 600         | 3.60         | CCC+/--/--                             |
| ПМЗ-1                            | 99.75         | 0.00         | 13.58      | 13.69        | 805               | 792     | 22.07.08    | 0.07    | 21.07.09       | 9.60          | 1 200         | --           | --/--/--                               |
| Промтрактор-1                    | 100.00        | -0.01        | 9.17       | 21.60        | 367               | 358     |             | 0.02    | 03.07.08       | 9.20          | 1 500         | --           | --/--/--                               |
| Промтрактор-2                    | 100.05        | 0.01         | 10.97      | -0.95        | 507               | 494     | 20.10.09    | 1.25    | 18.10.11       | 10.75         | 3 000         | 8.00         | --/--/--                               |
| Протон-1                         | 100.22        | 0.42         | 8.17       | -95.33       | 251               | 241     | 16.12.08    | 0.48    | 12.06.12       | 8.50          | 1 000         | --           | --/--/--                               |
| ПТПА-1                           | 99.00         | -1.50        | 15.75      | 437.69       | 1 011             | 999     | 12.11.08    | 0.38    | 11.11.09       | 12.50         | 500           | 2.47         | --/--/--                               |
| Роствертол-1                     | 98.00         | 0.00         | 11.98      | 0.58         | 617               | 611     |             | 0.90    | 26.05.09       | 9.30          | 800           | --           | --/--/--                               |
| Сатурн-2                         | 100.75        | 0.00         | 11.67      | -0.54        | 592               | 587     | 21.03.09    | 0.71    | 20.09.11       | 12.50         | 2 000         | 0.02         | --/--/--                               |
| Сатурн-3                         | 98.50         | -0.05        | 12.63      | 14.66        | 697               | 687     | 06.12.08    | 0.45    | 06.06.14       | 8.75          | 3 500         | 0.02         | --/--/--                               |
| СевСтАвто                        | 99.50         | 0.00         | 8.51       | 0.15         | 256               | 241     |             | 1.46    | 21.01.10       | 8.00          | 1 500         | 2.79         | --/--/--                               |
| СевСтАвто-2                      | 96.84         | -0.04        | 9.63       | 2.56         | 358               | 341     | 21.07.10    | 1.89    | 17.07.13       | 7.70          | 3 000         | --           | --/--/--                               |
| ТВЗ-3                            | 99.95         | -0.02        | 10.30      | 2.85         | 448               | 441     | 19.06.09    | 0.96    | 18.06.10       | 10.00         | 1 000         | --           | --/--/--                               |
| Трансмаш-2                       | 99.49         | 0.08         | 9.63       | -13.19       | 392               | 385     | 12.02.09    | 0.62    | 10.02.11       | 8.60          | 4 000         | 13.48        | --/--/--                               |
| УМПО-2                           | 100.01        | -0.02        | 12.62      | 1.34         | 668               | 654     |             | 1.40    | 17.12.09       | 12.25         | 4 000         | 140.12       | --/--/--                               |
| УОМЗ-1                           | 99.22         | 0.22         | 11.47      | -52.21       | 580               | 570     | 11.12.08    | 0.46    | 10.06.10       | 9.40          | 1 000         | 10.91        | --/--/--                               |
| УралВаг3-1                       | 100.07        | 0.03         | 9.23       | -12.45       | 364               | 350     |             | 0.27    | 30.09.08       | 9.40          | 2 000         | 10.01        | --/--/--                               |
| УралВаг3-2                       | 100.95        | -0.12        | 9.36       | 17.34        | 360               | 355     | 01.04.09    | 0.74    | 05.10.10       | 10.50         | 3 000         | --           | --/--/--                               |
| ЭМАльянс-1                       | 99.62         | -0.28        | 19.40      | 712.05       | 1 389             | 1 377   | 11.07.08    | 0.04    | 08.07.11       | 10.00         | 2 000         | --           | --/--/--                               |
| Энергомаш-1                      | 100.00        | -0.27        | 13.40      | 22.64        | 749               | 734     | 24.11.09    | 1.33    | 22.11.11       | 13.00</       |               |              |  |

| Долговой инструмент | Цена   | Изм. за день | Доходность | Изм. за день | Номинальный спред | Z     | Дата oferty | Дюрация  | Дата погашения | Ставка купона | Объем выпуска | Объем торгов | Кредитный рейтинг (S&P/Moody's/ Fitch) |                |
|---------------------|--------|--------------|------------|--------------|-------------------|-------|-------------|----------|----------------|---------------|---------------|--------------|--|----------------|
|                     |        |              |            |              |                   |       |             |          |                |               |               |              |  | % от номинала  |
| Инпром-3            | 99.63  | 0.07         | 10.11      | -18.26       |                   | 447   | 436         | 19.11.08 | 0.40           | 8.95          | 1 300         | 0.15         | --/--/--                               |                |
| Кокс-1              | 99.36  | 0.06         | 9.82       | -6.14        |                   | 399   | 390         |          | 0.99           | 16.07.09      | 8.95          | 3 000        | 2.98                                   | --/--/--       |
| Кокс-2              | 97.75  | -0.25        | 10.39      | 17.60        |                   | 441   | 426         | 18.03.10 | 1.61           | 15.03.12      | 8.70          | 5 000        | 49.66                                  | --/--/--       |
| Магнезит-1          | 99.10  | 0.00         | 10.46      | 0.93         |                   | 479   | 470         |          | 0.48           | 18.12.08      | 8.25          | 1 500        | 297.39                                 | --/--/--       |
| Магнезит-2          | 98.60  | 0.15         | 10.97      | -21.73       |                   | 521   | 517         | 28.03.09 | 0.74           | 28.03.11      | 8.75          | 2 500        | 4.93                                   | --/--/--       |
| Маир-3              | 99.07  | 0.49         | 13.15      | -93.04       |                   | 744   | 735         |          | 0.58           | 01.04.09      | 11.15         | 1 500        | 1.42                                   | --/--/--       |
| Максиг-1            | 97.24  | -0.25        | 14.65      | 43.06        |                   | 891   | 887         |          | 0.69           | 12.03.09      | 10.00         | 3 000        | --                                     | --/--/--       |
| Метар-1             | 98.04  | 0.05         | 19.12      | -6.10        |                   | 1 330 | 1,324       | 11.06.09 | 0.92           | 10.06.10      | 16.00         | 500          | --                                     | --/--/--       |
| Метзавод            | 99.45  | 0.00         | 9.80       | 0.36         |                   | 407   | 402         |          | 0.66           | 27.02.09      | 8.75          | 2 000        | 5.97                                   | --/--/--       |
| Метсервис-1         | 99.40  | -0.60        | 13.09      | 75.21        |                   | 728   | 722         | 27.05.09 | 0.89           | 23.05.12      | 12.00         | 1 500        | 0.00                                   | --/--/--       |
| Мечел ТД-1          | 97.01  | 0.00         | 8.99       | 0.93         |                   | 317   | 310         |          | 0.95           | 12.06.09      | 5.50          | 3 000        | --                                     | --/--/--       |
| Мечел-2             | 99.83  | 0.33         | 8.67       | -19.34       |                   | 263   | 248         | 16.06.10 | 1.86           | 12.06.13      | 8.40          | 5 000        | 15.21                                  | --/--/--       |
| НижЛенское          | 99.81  | 0.05         | 17.65      | -111.77      |                   | 1 214 | 1,202       |          | 0.04           | 08.07.08      | 11.75         | 400          | --                                     | --/--/--       |
| НижЛенское-2        | 100.00 | 0.50         | 13.42      | -59.86       |                   | 759   | 752         |          | 0.95           | 18.06.09      | 13.00         | 550          | 0.10                                   | --/--/--       |
| НМЗ-1               | 99.55  | 0.10         | 13.80      | -71.03       |                   | 825   | 810         | 15.08.08 | 0.14           | 14.02.10      | 10.25         | 1 200        | 0.40                                   | --/--/--       |
| НОК-2               | 99.00  | 1.05         | 16.92      | -480.05      |                   | 1 133 | 1,119       | 25.09.08 | 0.25           | 22.09.11      | 12.30         | 400          | 2.48                                   | --/--/--       |
| РМК-1               | 96.10  | 0.00         | 11.52      | 0.36         |                   | 553   | 537         |          | 1.66           | 06.04.10      | 8.75          | 3 000        | --                                     | --/--/--       |
| Роскат-1            | 99.77  | 1.84         | 10.98      | -363.52      |                   | 529   | 521         | 21.01.09 | 0.55           | 21.07.10      | 10.30         | 1 200        | 6.48                                   | --/--/--       |
| РусАл-3             | 99.85  | 0.00         | 7.92       | 0.53         |                   | 233   | 219         |          | 0.24           | 21.09.08      | 7.20          | 6 000        | 99.85                                  | --/--/--       |
| СвобСокол-3         | 100.00 | 0.38         | 11.85      | -99.17       |                   | 620   | 609         | 25.11.08 | 0.42           | 24.05.11      | 11.57         | 1 200        | 5.20                                   | --/--/--       |
| СПК-1               | 97.75  | -0.25        | 16.81      | 73.56        |                   | 1 116 | 1,105       | 25.11.08 | 0.42           | 25.05.10      | 10.46         | 1 000        | --                                     | --/--/--       |
| ТМК-2               | 99.70  | 0.02         | 8.16       | -3.52        |                   | 240   | 236         |          | 0.73           | 24.03.09      | 7.60          | 3 000        | --                                     | BB-/Ba3/--     |
| ТМК-3               | 101.46 | 0.13         | 8.80       | -9.02        |                   | 284   | 268         | 16.02.10 | 1.52           | 15.02.11      | 9.60          | 5 000        | --                                     | BB-/Ba3/--     |
| УЗПС-1              | 98.92  | 0.00         | 12.84      | 1.43         |                   | 717   | 707         | 11.12.08 | 0.46           | 10.06.10      | 10.00         | 1 500        | --                                     | --/--/--       |
| Уралэлектромедь-1   | 97.17  | -0.33        | 10.36      | 23.55        |                   | 439   | 423         | 02.03.10 | 1.57           | 28.02.12      | 8.25          | 3 000        | 1.14                                   | --/--/--       |
| ЧТПЗ-1              | 100.00 | 0.00         | 9.72       | -0.03        |                   | 368   | 353         |          | 1.84           | 16.06.10      | 9.50          | 3 000        | 283.46                                 | --/B1/--       |
| ЧТПЗ-3              | 100.00 | -0.10        | 10.24      | 5.09         |                   | 413   | 397         | 26.10.10 | 2.11           | 21.04.15      | 10.00         | 8 000        | 2.00                                   | --/B1/--       |
| Недвижимость        |        |              |            |              |                   |       |             |          |                |               |               |              |  |                |
| Адамант-2           | 100.03 | 0.16         | 11.63      | -44.58       |                   | 599   | 587         | 20.11.08 | 0.40           | 20.05.10      | 11.25         | 2 000        | 0.06                                   | --/--/--       |
| Аргун-1             | 99.55  | 0.00         | 14.48      | 0.47         |                   | 881   | 871         |          | 0.48           | 17.12.08      | 13.00         | 500          | --                                     | --/--/--       |
| ГлМосСтр-2          | 99.93  | 0.12         | 10.44      | -53.67       |                   | 486   | 472         | 18.09.08 | 0.23           | 17.03.11      | 10.00         | 4 000        | 16.99                                  | --/--/--       |
| Градострой-1        | 95.01  | -4.99        | 19.82      | 857.15       |                   | 1 408 | 1,403       | 05.03.09 | 0.67           | 03.03.11      | 11.00         | 450          | 47.50                                  | --/--/--       |
| Дев-Юг-1            | 99.94  | 0.11         | 13.50      | -30.66       |                   | 786   | 775         | 18.11.08 | 0.40           | 18.05.10      | 13.00         | 1 000        | 2.00                                   | --/--/--       |
| ДКС ФЖС-1           | 99.98  | 0.00         | 12.36      | 0.02         |                   | 644   | 630         |          | 1.33           | 24.11.09      | 12.00         | 500          | --                                     | --/--/--       |
| Желдорип-1          | 99.45  | 0.25         | 13.55      | -31.10       |                   | 774   | 768         | 02.06.09 | 0.91           | 30.11.10      | 12.50         | 1 500        | 0.45                                   | --/--/--       |
| Желдорип-2          | 100.14 | -0.12        | 13.68      | 15.83        |                   | 790   | 785         | 23.04.09 | 0.80           | 19.04.12      | 13.49         | 2 500        | 51.57                                  | --/--/--       |
| ЖилСоц-1            | 99.97  | 0.00         | 7.14       | 0.01         |                   | 123   | 111         |          | 1.28           | 22.10.09      | 7.00          | 600          | --                                     | --/--/--       |
| ЖилСоц-2            | 99.30  | 0.00         | 14.36      | 0.20         |                   | 858   | 853         | 16.04.09 | 0.78           | 14.10.10      | 13.00         | 1 500        | --                                     | --/--/--       |
| Инком-1             | 98.39  | 0.05         | 16.37      | -7.13        |                   | 1 061 | 1,056       |          | 0.72           | 28.03.09      | 13.50         | 500          | 0.02                                   | --/--/--       |
| Камская дол.-3      | 100.05 | 0.03         | 14.79      | -3.94        |                   | 899   | 892         |          | 0.89           | 04.06.09      | 14.10         | 500          | --                                     | B-/B1/--       |
| Красный Богатырь-1  | 99.68  | 0.00         | 11.82      | -0.58        |                   | 611   | 605         | 12.02.09 | 0.61           | 11.02.10      | 11.00         | 2 000        | --                                     | --/--/--       |
| ЛСР-1               | 99.96  | -0.06        | 11.00      | 4.77         |                   | 508   | 493         |          | 1.38           | 08.12.09      | 10.70         | 2 000        | --                                     | --/--/--       |
| ЛСР-2               | 98.13  | 0.18         | 10.51      | -19.04       |                   | 468   | 459         | 16.07.09 | 1.00           | 14.07.11      | 8.35          | 3 000        | --                                     | --/--/--       |
| ЛЭКстрой-1          | 99.33  | 0.02         | 15.01      | -3.81        |                   | 935   | 925         | 16.12.08 | 0.48           | 14.12.10      | 13.00         | 1 500        | 210.23                                 | --/--/--       |
| Макромир-1          | 99.98  | 0.20         | 14.43      | -34.19       |                   | 870   | 865         | 03.03.09 | 0.66           | 26.02.13      | 14.00         | 1 000        | 0.30                                   | --/--/--       |
| Макромир-2          | 100.02 | 0.32         | 11.07      | -921.52      |                   | 556   | 545         | 08.07.08 | 0.04           | 03.07.12      | 11.65         | 1 500        | 20.10                                  | --/--/--       |
| Метрострой          | 100.48 | -0.04        | 11.27      | 6.38         |                   | 552   | 547         | 27.03.09 | 0.73           | 23.09.11      | 11.70         | 1 500        | --                                     | --/--/--       |
| МИАН-Дев-1          | 98.00  | 0.09         | 24.69      | -39.98       |                   | 1 913 | 1,898       | 02.09.08 | 0.19           | 02.03.10      | 12.37         | 2 000        | 0.24                                   | --/--/--       |
| М-Индустрия         | 101.50 | 0.10         | 11.99      | -4.08        |                   | 576   | 559         |          | 2.60           | 16.08.11      | 12.25         | 1 000        | 5.22                                   | --/--/--       |
| Миракс-1            | 100.14 | -0.06        | 9.60       | 39.88        |                   | 404   | 389         |          | 0.15           | 19.08.08      | 10.50         | 1 000        | 0.30                                   | --/B2/B        |
| Миракс-2            | 100.10 | -0.02        | 11.16      | 2.32         |                   | 529   | 518         |          | 1.15           | 17.09.09      | 10.99         | 3 000        | --                                     | --/B2/B        |
| Мизль-1             | 99.00  | 0.32         | 33.46      | -630.15      |                   | 2 794 | 2,781       | 15.07.08 | 0.06           | 13.07.10      | 12.13         | 1 500        | 2.99                                   | --/--/--       |
| МОРЕ-П-1            | 99.15  | -0.05        | 20.77      | 71.24        |                   | 1 523 | 1,509       | 05.08.08 | 0.11           | 03.08.10      | 12.25         | 1 000        | --                                     | --/--/--       |
| Мортон-1            | 99.68  | 0.00         | 12.30      | 0.13         |                   | 657   | 652         | 02.03.09 | 0.66           | 28.02.11      | 11.50         | 500          | --                                     | --/--/--       |
| РИГрупп-1           | 99.65  | 0.00         | 16.35      | 2.71         |                   | 1 068 | 1,058       | 26.12.08 | 0.48           | 26.12.09      | 11.85         | 1 200        | --                                     | --/--/--       |
| Рубин-1             | 99.80  | 0.00         | 12.51      | -0.01        |                   | 662   | 649         |          | 1.22           | 13.10.09      | 12.00         | 1 200        | --                                     | --/--/--       |
| Сибкадеминвест-1    | 95.50  | -4.00        | 21.61      | 804.50       |                   | 1 591 | 1,583       | 30.01.09 | 0.57           | 30.07.10      | 12.30         | 1 000        | 0.98                                   | --/--/--       |
| Сибкадемстрой-1     | 98.72  | 0.22         | 16.69      | -30.57       |                   | 1 090 | 1,084       |          | 0.85           | 12.05.09      | 14.50         | 500          | --                                     | --/--/--       |
| Спецстрой-2-1       | 100.25 | -0.10        | 12.65      | 26.37        |                   | 701   | 689         | 20.11.08 | 0.40           | 20.05.10      | 13.00         | 2 000        | --                                     | --/--/--       |
| СтройАльянс-1       | 100.00 | 0.00         | 10.75      | 0.09         |                   | 489   | 478         | 26.08.09 | 1.10           | 23.02.11      | 10.50         | 600          | --                                     | --/--/--       |
| Строймонтаж-1       | 100.00 | --           | 15.56      | --           |                   | 984   | 976         | 17.06.09 | 0.96           | 15.06.11      | 15.00         | 1 200        | --                                     | --/--/--       |
| СУ-155-3            | 100.45 | 0.10         | 12.57      | -16.85       |                   | 685   | 678         | 18.02.09 | 0.62           | 15.02.12      | 13.00         | 3 000        | 0.04                                   | --/--/--       |
| СуварКаз-1          | 99.32  | 0.00         | 18.42      | 2.85         |                   | 1 283 | 1,269       | 30.09.08 | 0.27           | 31.03.09      | 15.25         | 900          | --                                     | --/--/--       |
| Сэтл Групп-1        | 101.20 | 0.20         | 12.77      | -25.05       |                   | 697   | 691         | 19.05.09 | 0.87           | 15.05.12      | 11.70         | 1 000        | 0.14                                   | --/--/--       |
| ТехНиколь-1         | 100.15 | 0.04         | 11.58      | -11.83       |                   | 595   | 583         | 12.11.08 | 0.38           | 11.11.09      | 11.75         | 1 500        | 4.11                                   | --/--/--       |
| ТехНиколь-2         | 96.98  | -0.10        | 12.82      | 10.76        |                   | 695   | 683         | 10.09.09 | 1.14           | 07.03.12      | 9.70          | 3 000        | 17.46                                  | --/--/--       |
| Финансы- А.П.И-1    | 86.00  | -4.70        | 18.54      | 262.25       |                   | 1 238 | 1,221       |          | 2.29           | 03.03.11      | 11.00         | 435          | 51.60                                  | --/--/--       |
| Х-МСтройР-1         | 99.55  | -0.30        | 14.00      | 43.19        |                   | 823   | 818         | 15.04.09 | 0.78           | 13.10.10      | 13.00         | 3 000        | --                                     | --/--/--       |
| ЦУН-2               | 99.95  | 0.15         | 11.67      | -201.44      |                   | 614   | 600         | 23.07.08 | 0.08           | 20.01.10      | 10.94         | 1 500        | --                                     | B/--/--        |
| Энергоинв-1         | 92.27  | -0.73        | 16.09      | 48.55        |                   | 1 006 | 988         |          | 1.81           | 21.07.10      | 11.00         | 400          | 115.34                                 | --/--/--       |
| ЮСКК-1              | 100.09 | 0.00         | 7.35       | -75.79       |                   | 184   | 176         |          | 0.02           | 01.07.08      | 13.00         | 600          | --                                     | --/--/--       |
| Нефтегазовые        |        |              |            |              |                   |       |             |          |                |               |               |              |  |                |
| Альянс-1            | 98.70  | 0.02         | 10.30      | -1.58        |                   | 443   | 431         | 16.09.09 | 1.16           | 14.09.11      | 8.92          | 3 000        | 6.01                                   | --/--/--       |
| Газпром-4           | 101.41 | -0.42        | 7.41       | 28.24        |                   | 145   | 130         |          | 1.52           | 10.02.10      | 8.22          | 5 000        | 155.09                                 | BBB/A3/BBB-    |
| Газпром-6           | 100.30 | 0.15         | 6.77       | -14.64       |                   | 92    | 82          |          | 1.07           | 06.08.09      | 6.95          | 5 000        | 2.01                                   | BBB/A3/BBB-    |
| Газпром-7           | 99.55  | -0.25        | 7.27       | 20.59        |                   | 136   | 123         |          | 1.30           | 29.10.09      | 6.79          | 5 000        | 4.03                                   | BBB/A3/BBB-    |
| Газпром-8           | 99.35  | -0.44        | 7.35       | 15.55        |                   | 102   | 90          |          | 3.00           | 27.10.11      | 7.00          | 5 000        | 5.96                                   | BBB/A3/BBB-    |
| Газпром-9           | 99.58  | -0.32        | 7.45       | 7.40         |                   | 78    | 77          |          | 4.61           | 12.02.14      | 7.23          | 5 000        | --                                     | BBB/A3/BBB-    |
| Газэкс-1            | 100.09 | -0.11        | 12.78      | 13.07        |                   | 696   | 689         | 18.06.09 | 0.95           | 13.12.10      | 12.50         | 1 000        | --                                     | --/--/--       |
| Газэнергосеть-1     | 99.98  | -0.02        | 8.17       | 0.63         |                   | 172   | 163         |          | 3.49           | 20.06.12      | 8.00          | 1 500        | 11.00                                  | --/--/--       |
| Газэнергосеть-2     | 101.50 | 0.00         | 9.74       | 0.02         |                   | 384   | 370         | 27.10.09 | 1.27           | 23.04.13      | 10.75         | 1 500        | 1.95                                   | --/--/--       |
| Интегра-1           | 100.20 | 0.00         | 10.42      | -0.16        |                   | 467   | 463         |          | 0.70           | 20.03.09      | 10.50         | 2 000        | --                                     | --/--/--       |
| Интегра-2           | 99.25  | -5.78        | 11.59      | 450.77       |                   | 566   | 552         | 01.12.09 | 1.36           | 29.11.11      | 10.70         | 3 000        | --                                     | --/--/--       |
| Итера-Фин-1         | 99.90  | -0.02        | 10.77      | 3.09         |                   | 497   | 491         | 26.05.09 | 0.89           | 20.11.12      | 10.40         | 5 000        | 0.09                                   | --/--/--       |
| Комплекс-1          | 98.22  | -0.08        | 30.21      | 129.90       |                   | 2 467 | 2,452       | 07.08.08 | 0.12           | 04.02.10      | 12.50         | 1 000        | 0.05                                   | --/--/--       |
| ЛУКОЙЛ-2            | 100.14 | -0.05        | 7.26       | 4.05         |                   | 134   | 121         |          | 1.35           | 17.11.09      | 7.25          | 6 000        | 28.79                                  | BBB-/Baa2/BBB- |
| ЛУКОЙЛ-3            | 99.22  | -0.24        | 7.49       | 8.27         |                   | 114   | 103         |          | 3.12           | 08.12.11      | 7.10          | 8 000        | 7.54                                   | BBB-/Baa2/BBB- |
| ЛУКОЙЛ-4            | 99.34  | -0.33        | 7.69       | 7.79         |                   | 102   | 102         |          |                |               |               |              |  |                |

| Долговой инструмент                         | Цена   | Изм. за день | Доходность | Изм. за день | Номинальный спред | Z      | Дата оферты | Дюрация | Дата погашения | Ставка купона | Объем выпуска | Объем торгов | Кредитный рейтинг (S&P/Moody's/Fitch) |
|---|--------|--------------|------------|--------------|-------------------|--------|-------------|---------|----------------|---------------|---------------|--------------|---------------------------------------|
|   |        |              |            |              |                   |        |             |         |                |               |               |              |                                       |
| СтрТрГаз-2                                  | 94.34  | 0.00         | 10.49      | 0.13         | 407               | 395    |             | 3.36    | 13.07.12       | 8.49          | 5 000         | --           | --/--/--                              |
| СтрТрГаз-3                                  | 100.69 | -0.05        | 10.56      | 6.34         | 478               | 474    | 16.04.09    | 0.78    | 11.04.13       | 11.25         | 5 000         | 70.49        | --/--/--                              |
| Тоап-1                                      | 99.62  | 0.62         | 17.09      | -78.12       | 1 127             | 1,120  | 11.06.09    | 0.92    | 10.12.09       | 16.00         | 2 000         | --           | --/--/--                              |
| Толпром-1                                   | 100.50 | 0.46         | 16.77      | -68.35       | 1 100             | 1,095  | 17.04.09    | 0.75    | 16.04.10       | 16.50         | 5 000         | --           | --/--/--                              |
| Удмнефтпрод                                 | 100.05 | -0.05        | 9.52       | 28.20        | 395               | 380    |             | 0.19    | 01.09.08       | 9.50          | 1 500         | --           | --/--/--                              |
| Фазтон-1                                    | 99.59  | -0.13        | 18.16      | 155.46       | 1 262             | 1,248  | 31.07.08    | 0.10    | 30.07.09       | 13.50         | 1 000         | 0.15         | --/--/--                              |
| Потребительские товары и Розничная торговля |        |              |            |              |                   |        |             |         |                |               |               |              |                                       |
| 7-ой Континент-2                            | 98.91  | 0.22         | 9.18       | -24.99       | 336               | 329    | 18.06.09    | 0.96    | 14.06.12       | 7.80          | 7 000         | 160.23       | --/--/--                              |
| Автомир-2                                   | 99.23  | -0.27        | 12.78      | 63.09        | 711               | 702    | 24.12.08    | 0.50    | 23.06.10       | 10.75         | 2 000         | 61.30        | --/--/--                              |
| АЛПИ-1                                      | 98.82  | -0.33        | 19.33      | 245.23       | 1 377             | 1,363  | 22.08.08    | 0.16    | 21.08.09       | 10.99         | 1 500         | 83.51        | --/--/--                              |
| Алькор-1                                    | 95.40  | 0.12         | 13.55      | -10.05       | 762               | 748    |             | 1.39    | 08.12.09       | 9.55          | 1 500         | --           | --/--/--                              |
| Аптека 36.6                                 | 101.47 | 0.50         | 11.87      | -3 067.15    | 636               | 628    | 01.07.08    | 0.02    | 30.06.09       | 9.89          | 3 000         | 218.27       | --/--/--                              |
| Атлант-М-1                                  | 99.50  | 0.74         | 12.93      | -215.32      | 729               | 718    |             | 0.39    | 13.11.08       | 11.25         | 1 000         | 1.99         | --/--/--                              |
| Банана-Мама-1                               | 97.50  | 0.00         | 20.96      | 5.40         | 1 534             | 1,521  | 24.10.08    | 0.33    | 23.10.09       | 12.00         | 1 000         | 0.01         | --/--/--                              |
| Банана-Мама-2                               | 91.20  | -1.18        | 29.25      | 265.88       | 2 354             | 2,347  | 12.02.09    | 0.61    | 12.08.10       | 11.50         | 1 500         | 0.02         | --/--/--                              |
| Бахетле-1                                   | 100.90 | -0.10        | 12.94      | 25.31        | 730               | 719    | 19.11.08    | 0.40    | 19.05.10       | 15.00         | 1 000         | 1.00         | --/--/--                              |
| БелКПлюс-1                                  | 99.75  | -0.17        | 15.69      | 58.15        | 1 007             | 995    | 23.10.08    | 0.33    | 22.10.09       | 14.50         | 500           | --           | --/--/--                              |
| Виват-1                                     | 97.32  | 0.35         | 21.85      | -124.65      | 1 624             | 1,611  | 21.10.08    | 0.32    | 20.04.10       | 12.00         | 1 000         | 3.90         | --/--/--                              |
| Виктория                                    | 99.50  | -0.01        | 11.57      | 2.44         | 586               | 579    |             | 0.57    | 29.01.09       | 10.40         | 1 500         | 0.13         | --/--/--                              |
| Виктория-2                                  | 98.20  | -0.15        | 12.47      | 11.24        | 652               | 636    |             | 1.50    | 16.02.10       | 10.89         | 1 500         | --           | --/--/--                              |
| Восток-Сервис-1                             | 98.05  | -0.32        | 13.15      | 31.33        | 728               | 717    |             | 1.13    | 10.09.09       | 10.99         | 1 500         | --           | --/--/--                              |
| ГорСупер-1                                  | 100.20 | -0.02        | 16.34      | 53.87        | 1 082             | 1,068  | 22.07.08    | 0.07    | 21.07.09       | 11.50         | 1 000         | 2.00         | --/--/--                              |
| Дет.мир-Ц-1                                 | 89.32  | -0.38        | 11.01      | 8.86         | 430               | 427    |             | 5.24    | 26.05.15       | 8.50          | 1 150         | --           | --/--/--                              |
| ДжЭфСиГ-1                                   | 99.70  | -0.20        | 10.38      | 66.29        | 476               | 463    | 23.10.08    | 0.33    | 20.10.11       | 9.25          | 2 000         | --           | --/--/--                              |
| Дикси-1                                     | 91.95  | -0.30        | 13.24      | 15.31        | 706               | 690    |             | 2.40    | 17.03.11       | 9.25          | 3 000         | 11.96        | --/--/--                              |
| Дикси-1                                     | 98.35  | 0.00         | 14.70      | 0.45         | 887               | 877    |             | 0.98    | 20.07.09       | 12.50         | 1 800         | --           | --/--/--                              |
| Европа-1                                    | 98.90  | -0.36        | 14.89      | 131.87       | 929               | 915    | 16.10.08    | 0.31    | 14.10.10       | 10.75         | 1 200         | --           | --/--/--                              |
| ЗавГросс-1                                  | 100.25 | 0.15         | 14.10      | -21.26       | 833               | 828    | 16.04.09    | 0.76    | 22.04.10       | 13.75         | 1 000         | --           | --/--/--                              |
| ИКС 5                                       | 96.25  | 0.04         | 9.91       | -2.27        | 387               | 370    | 06.07.10    | 1.85    | 01.07.14       | 7.60          | 9 000         | --           | BB-/B1/--                             |
| Имплозия-1                                  | 99.80  | -0.15        | 13.55      | 170.03       | 802               | 787    |             | 0.10    | 30.07.08       | 11.25         | 300           | 0.31         | --/--/--                              |
| Инком-Лада-2                                | 100.85 | -0.05        | 11.55      | 8.74         | 583               | 577    | 13.02.09    | 0.62    | 12.02.10       | 12.50         | 1 400         | --           | --/--/--                              |
| Инком-Лада-3                                | 99.97  | -0.03        | 11.50      | 4.06         | 568               | 561    | 12.06.09    | 0.92    | 10.06.11       | 11.00         | 2 000         | 19.79        | --/--/--                              |
| Искрасофт-2                                 | 99.48  | 0.66         | 16.07      | -112.19      | 1 034             | 1,028  | 03.03.09    | 0.66    | 02.03.10       | 13.30         | 300           | 0.69         | --/--/--                              |
| Карусель-1                                  | 99.96  | -0.04        | 10.07      | 15.91        | 448               | 434    | 18.09.08    | 0.23    | 12.09.13       | 9.75          | 3 000         | 11.00        | --/--/--                              |
| Кондитер-Курск-1                            | 99.50  | 0.07         | 16.05      | -19.19       | 1 040             | 1,029  | 03.12.08    | 0.43    | 02.06.10       | 14.00         | 750           | 49.75        | --/--/--                              |
| Копейка-2                                   | 97.01  | -0.10        | 14.26      | 20.40        | 854               | 848    | 18.02.09    | 0.64    | 15.02.12       | 8.70          | 4 000         | 10.90        | CCC-/--/--                            |
| Копейка-3                                   | 98.45  | 0.00         | 14.25      | 6.83         | 870               | 855    | 20.08.08    | 0.15    | 15.02.12       | 9.80          | 4 000         | --           | CCC-/--/--                            |
| Кора-1                                      | 99.00  | 0.00         | 33.22      | 112.77       | 2 770             | 2,757  | 15.07.08    | 0.06    | 14.07.09       | 11.00         | 1 000         | --           | --/--/--                              |
| Лаверна-1                                   | 99.78  | 0.00         | 12.02      | 0.65         | 642               | 628    | 09.10.08    | 0.29    | 08.04.10       | 11.00         | 1 000         | --           | --/--/--                              |
| М.Видео-1                                   | 100.10 | 0.00         | 9.41       | -0.30        | 377               | 365    | 19.11.08    | 0.40    | 18.11.09       | 9.50          | 2 000         | --           | --/--/--                              |
| Магнит-1                                    | 100.12 | -0.13        | 9.19       | 34.14        | 355               | 343    |             | 0.40    | 19.11.08       | 9.34          | 2 000         | --           | --/--/--                              |
| Магнит-2                                    | 95.00  | -0.12        | 10.06      | 4.52         | 368               | 356    |             | 3.22    | 23.03.12       | 8.20          | 5 000         | 4.75         | --/--/--                              |
| Магнолия-1                                  | 99.60  | 0.01         | 18.05      | 4.53         | 1 253             | 1,239  | 24.07.08    | 0.08    | 22.07.10       | 11.95         | 1 000         | 20.02        | --/--/--                              |
| Марта-2                                     | 98.00  | 0.00         | 14.01      | 0.21         | 809               | 794    |             | 1.36    | 06.12.09       | 12.00         | 1 000         | --           | --/--/--                              |
| Марта-3                                     | 89.99  | 0.01         | 199.26     | 678.87       | 19 373            | 19,358 | 02.08.08    | 0.10    | 02.08.11       | 15.50         | 2 000         | 253.66       | --/--/--                              |
| Матрица-1                                   | 96.39  | 0.10         | 21.63      | -22.02       | 1 597             | 1,587  |             | 0.46    | 10.12.08       | 12.00         | 1 200         | 0.00         | --/--/--                              |
| Махеев-1                                    | 99.85  | -0.15        | 15.83      | 18.87        | 1 002             | 995    | 04.06.09    | 0.91    | 03.06.10       | 15.10         | 600           | 0.04         | --/--/--                              |
| МКапитал-1                                  | 99.85  | 0.00         | 9.67       | 2.01         | 412               | 397    | 21.08.08    | 0.16    | 20.08.09       | 8.60          | 1 500         | --           | --/--/--                              |
| Монетка-1                                   | 100.05 | 0.00         | 12.78      | -0.08        | 699               | 693    |             | 0.86    | 14.05.09       | 12.50         | 1 000         | --           | --/--/--                              |
| Мосмарт-1                                   | 100.15 | -0.17        | 15.31      | 60.79        | 970               | 957    | 16.10.08    | 0.31    | 12.04.12       | 15.50         | 2 000         | 1.22         | --/--/--                              |
| НЧ Фин. комп-1                              | 99.97  | 0.47         | 11.23      | -168.65      | 563               | 549    | 14.10.08    | 0.30    | 11.10.11       | 10.95         | 1 000         | 11.00        | --/--/--                              |
| ОбКондитеры-1                               | 98.27  | 0.00         | 8.89       | 0.13         | 286               | 271    | 19.05.10    | 1.79    | 16.05.12       | 7.70          | 3 000         | --           | --/--/--                              |
| ОбКондитеры-2                               | 100.67 | -0.03        | 9.73       | 3.74         | 395               | 390    | 22.04.09    | 0.80    | 17.04.13       | 10.40         | 3 000         | 84.57        | --/--/--                              |
| Орхидея-1                                   | 100.33 | 0.33         | 4.93       | -853.14      | -58               | -70    | 10.07.08    | 0.04    | 09.04.09       | 13.00         | 1 000         | 0.90         | --/--/--                              |
| ПаркетХолл-1                                | 99.26  | 0.00         | 16.97      | 3.48         | 1 138             | 1,123  | 30.09.08    | 0.26    | 30.03.10       | 13.10         | 3 000         | --           | --/--/--                              |
| Патэрсон-1                                  | 98.18  | -0.33        | 14.62      | 28.17        | 869               | 854    |             | 1.37    | 17.12.09       | 12.50         | 2 000         | 1.96         | --/--/--                              |
| Полесье-1                                   | 100.29 | -0.06        | 16.77      | 4.16         | 1 078             | 1,061  |             | 1.63    | 11.05.10       | 16.00         | 500           | 0.56         | --/--/--                              |
| Провиант-1                                  | 99.76  | -0.24        | 14.51      | 56.82        | 884               | 874    | 17.12.08    | 0.48    | 15.12.10       | 13.50         | 1 000         | 5.37         | --/--/--                              |
| Протек-1                                    | 89.97  | 5.68         | 18.23      | -599.76      | 1 232             | 1,218  | 04.11.09    | 1.30    | 02.11.11       | 8.90          | 5 000         | 1.03         | --/--/--                              |
| Рубеж-Плюс-1                                | 99.97  | 0.00         | 12.39      | -0.20        | 674               | 663    | 02.12.08    | 0.44    | 01.06.10       | 12.00         | 1 000         | --           | --/--/--                              |
| РусМоре-1                                   | 99.91  | -0.19        | 13.42      | 22.48        | 760               | 753    | 18.06.09    | 0.94    | 14.06.12       | 12.70         | 2 000         | 72.94        | --/--/--                              |
| Самохвал-1                                  | 100.02 | 0.02         | 14.76      | -7.27        | 915               | 902    | 22.10.08    | 0.33    | 21.10.09       | 14.50         | 1 500         | 0.00         | --/--/--                              |
| Санвэй-1                                    | 99.92  | 0.00         | 11.73      | -0.11        | 608               | 597    |             | 0.44    | 03.12.08       | 11.25         | 1 000         | 10.04        | B-/--/--                              |
| Сибирский Берег-1                           | 99.89  | 0.00         | 14.05      | -0.12        | 823               | 816    | 22.06.09    | 0.94    | 18.06.12       | 13.25         | 1 500         | --           | --/--/--                              |
| Сорус-1                                     | 100.30 | -0.18        | 11.60      | 55.00        | 597               | 585    | 06.11.08    | 0.36    | 05.11.09       | 12.00         | 1 200         | 2.44         | --/--/--                              |
| Сорус-2                                     | 99.97  | 0.03         | 13.68      | -4.45        | 792               | 787    | 09.04.09    | 0.74    | 05.04.12       | 13.00         | 1 500         | 7.49         | --/--/--                              |
| СпортМ-1                                    | 98.39  | -1.62        | 13.34      | 440.63       | 769               | 758    | 21.11.08    | 0.41    | 21.05.10       | 8.80          | 3 000         | 788.14       | --/--/--                              |
| Техносила-1                                 | 99.45  | -0.32        | 13.55      | 40.87        | 775               | 768    | 28.05.09    | 0.89    | 26.05.11       | 12.50         | 2 000         | --           | --/--/--                              |
| ТОП-Книга-2                                 | 98.49  | -0.21        | 14.45      | 53.42        | 879               | 869    | 11.12.08    | 0.46    | 09.12.10       | 10.51         | 1 500         | --           | --/--/--                              |
| УфаойлОп-1                                  | 99.35  | 0.00         | 14.29      | 0.18         | 851               | 846    | 16.04.09    | 0.78    | 15.04.10       | 13.00         | 1 500         | --           | --/--/--                              |
| Холидей-1                                   | 99.68  | -0.02        | 12.61      | 9.35         | 701               | 687    | 02.10.08    | 0.27    | 01.04.10       | 11.15         | 1 500         | 1.89         | --/--/--                              |
| ЭФКО-2                                      | 99.62  | 3.08         | 13.06      | -626.06      | 736               | 728    | 23.01.09    | 0.55    | 22.01.10       | 12.00         | 1 500         | 3.69         | --/--/--                              |
| ЮТС-2                                       | 100.50 | 1.00         | 10.46      | -263.75      | 482               | 471    |             | 0.42    | 25.11.08       | 11.50         | 1 200         | --           | --/--/--                              |
| Производство продуктов питания и напитков   |        |              |            |              |                   |        |             |         |                |               |               |              |                                       |
| Аладушкин-2                                 | 97.10  | 0.00         | 15.15      | 0.34         | 923               | 909    | 25.11.09    | 1.33    | 23.11.11       | 12.30         | 1 000         | 0.10         | --/--/--                              |
| Алтан-1                                     | 98.99  | 0.00         | 15.67      | 0.37         | 986               | 977    |             | 0.92    | 30.06.09       | 14.00         | 150           | --           | --/--/--                              |
| Арнест-1                                    | 99.50  | 0.00         | 11.92      | 0.04         | 614               | 609    |             | 0.82    | 29.04.09       | 11.00         | 600           | --           | --/--/--                              |
| Бородино-1                                  | 99.00  | -0.60        | 11.94      | 70.72        | 612               | 605    | 17.06.09    | 0.95    | 16.12.09       | 10.50         | 2 500         | --           | --/--/--                              |
| Бразерск-1                                  | 100.00 | -0.50        | 15.86      | 119.75       | 1 019             | 1,009  | 19.12.08    | 0.48    | 25.12.09       | 15.00         | 500           | 2.00         | --/--/--                              |
| ВБД-2                                       | 99.65  | 0.65         | 9.37       | -31.55       | 322               | 307    |             | 2.2     |                |               |               |              |                                       |

| Долговой инструмент          | Цена   | Изм. за день | Доходность | Изм. за день | Номинальный спред | Z     | Дата oferty | Дюрация | Дата погашения | Ставка купона | Объем выпуска | Объем торгов | Кредитный рейтинг (S&P/Moody's/Fitch) |
|------------------------------|--------|--------------|------------|--------------|-------------------|-------|-------------|---------|----------------|---------------|---------------|--------------|---------------------------------------|
|                              |        |              |            |              |                   |       |             |         |                |               |               |              |                                       |
| Пивдом-1                     | 99.96  | -0.01        | 13.40      | 3.41         | 779               | 766   | 23.10.08    | 0.33    | 22.04.10       | 13.00         | 1 000         | 6.00         | --/--/--                              |
| Ресторантс-2                 | 99.95  | 0.00         | 13.12      | 37.93        | 761               | 753   |             | 0.02    | 02.07.08       | 10.00         | 400           | --           | --/--/--                              |
| Ресторантс-3                 | 100.25 | -0.03        | 12.03      | 3.99         | 622               | 616   | 29.05.09    | 0.90    | 26.11.10       | 12.00         | 1 000         | --           | --/--/--                              |
| Ретал-1                      | 97.90  | -0.19        | 15.30      | 50.86        | 964               | 954   | 10.12.08    | 0.46    | 09.12.09       | 9.90          | 1 000         | 0.49         | --/--/--                              |
| Рост-Лайн-1                  | 100.25 | 0.02         | 6.48       | -84.53       | 96                | 85    | 10.07.08    | 0.04    | 08.07.10       | 12.75         | 1 000         | 0.04         | --/--/--                              |
| РусТекстиль-2                | 98.97  | 0.32         | 15.19      | -65.94       | 950               | 941   |             | 0.54    | 05.03.09       | 12.75         | 550           | 0.67         | --/--/--                              |
| РусТекстиль-3                | 98.38  | 0.57         | 16.49      | -53.63       | 1 061             | 1,047 |             | 1.21    | 20.10.09       | 14.50         | 1 200         | 1.05         | --/--/--                              |
| САН-2                        | 99.02  | 0.00         | 9.11       | 0.23         | 325               | 315   |             | 1.08    | 13.08.09       | 8.00          | 4 000         | --           | --/--/--                              |
| Синергия-1                   | 100.30 | -0.20        | 11.74      | 64.83        | 612               | 599   | 22.10.08    | 0.33    | 22.04.09       | 12.50         | 1 000         | 202.10       | --/--/--                              |
| Синергия-2                   | 99.84  | 0.52         | 11.26      | -99.30       | 556               | 548   | 22.01.09    | 0.55    | 22.07.10       | 10.70         | 2 000         | 99.84        | --/--/--                              |
| СпартакТД-2                  | 100.12 | 0.12         | 16.44      | -12.35       | 1 058             | 1,045 | 22.09.09    | 1.14    | 22.03.11       | 16.00         | 1 000         | --           | --/--/--                              |
| Талосто-1                    | 97.50  | 0.00         | 14.31      | 1.49         | 857               | 852   |             | 0.67    | 06.03.09       | 10.00         | 1 000         | 0.49         | --/--/--                              |
| Черемушки                    | 100.60 | 0.00         | 12.66      | -0.29        | 693               | 687   |             | 0.65    | 02.03.09       | 13.30         | 700           | --           | --/--/--                              |
| Черкизово-1                  | 100.00 | 0.00         | 9.04       | -0.02        | 322               | 316   | 02.06.09    | 0.92    | 31.05.11       | 8.85          | 2 000         | 6.00         | --/--/--                              |
| Эрконпрод-1                  | 99.04  | 0.01         | 17.15      | 0.75         | 1 157             | 1,143 | 11.09.08    | 0.21    | 10.09.09       | 12.00         | 1 200         | --           | --/--/--                              |
| Юнимилк-1                    | 96.89  | 0.38         | 12.97      | -37.33       | 711               | 699   | 08.09.09    | 1.14    | 06.09.11       | 9.75          | 2 000         | 2.51         | --/--/--                              |
| Региональные и муниципальные |        |              |            |              |                   |       |             |         |                |               |               |              |                                       |
| Ангарск-1                    | 102.50 | 0.00         | 7.92       | -4.22        | 228               | 217   |             | 0.40    | 21.11.08       | 14.00         | 75            | --           | --/--/--                              |
| Башкортостан-5               | 100.08 | 0.00         | 8.11       | -0.03        | 220               | 206   |             | 1.30    | 04.11.09       | 8.02          | 1 000         | --           | BB+/Ba1/--                            |
| Башкортостан-6               | 99.15  | 0.02         | 8.59       | -0.71        | 245               | 229   |             | 2.25    | 30.11.10       | 8.02          | 1 500         | 59.80        | BB+/Ba1/--                            |
| Белгор.обл.-2006             | 98.10  | 0.45         | 8.82       | -16.90       | 252               | 238   |             | 2.91    | 19.10.11       | 7.88          | 1 020         | 0.50         | --/--/--                              |
| Белгор.обл.-3                | 99.42  | -0.08        | 8.93       | 4.04         | 281               | 265   |             | 2.16    | 10.11.10       | 8.38          | 2 000         | 9.94         | --/--/--                              |
| Белгор.обл.-5                | 93.50  | -5.45        | 10.03      | 150.54       | 344               | 341   |             | 4.06    | 14.05.13       | 8.23          | 1 500         | --           | --/--/--                              |
| Волгор.обл.                  | 100.95 | 0.00         | 8.95       | -0.30        | 317               | 309   |             | 0.80    | 11.06.09       | 10.01         | 300           | --           | BB-/--/--                             |
| Волгор.обл.-1                | 101.00 | 0.30         | 9.13       | -27.78       | 325               | 312   |             | 1.18    | 17.06.10       | 10.00         | 280           | 0.73         | BB-/--/--                             |
| Волгор.обл.-3                | 97.95  | -0.05        | 9.51       | 3.27         | 348               | 333   |             | 1.78    | 19.05.10       | 8.10          | 550           | --           | BB-/--/--                             |
| Волгор.обл.-4                | 99.95  | 0.95         | 8.10       | -41.05       | 190               | 170   |             | 2.50    | 15.05.12       | 8.15          | 1 000         | 0.20         | BB-/--/--                             |
| Волгор.обл.-7                | 101.30 | 0.00         | 9.33       | -0.05        | 307               | 291   |             | 2.70    | 12.06.12       | 9.78          | 1 000         | --           | BB-/--/--                             |
| Волгоград-1                  | 100.00 | 0.00         | 9.45       | 0.26         | 392               | 379   |             | 0.06    | 17.07.08       | 9.20          | 450           | 0.30         | --/--/--                              |
| Волгоград-2                  | 101.00 | 0.00         | 8.79       | -0.20        | 285               | 271   |             | 1.41    | 21.12.09       | 9.40          | 600           | --           | --/--/--                              |
| Воронеж.обл.-2               | 103.25 | 0.22         | 8.65       | -25.60       | 283               | 276   |             | 0.95    | 18.06.09       | 12.00         | 500           | --           | --/--/--                              |
| Воронеж.обл.-3               | 102.35 | 0.00         | 9.55       | -0.09        | 334               | 316   |             | 2.54    | 27.06.11       | 10.25         | 500           | --           | --/--/--                              |
| Воронеж.обл.-4               | 100.55 | 0.00         | 10.07      | 0.02         | 369               | 354   |             | 3.24    | 25.06.12       | 10.00         | 1 000         | --           | --/--/--                              |
| Иркут.обл.31-1               | 100.28 | 0.00         | 8.32       | -0.12        | 250               | 236   |             | 0.94    | 17.12.09       | 8.50          | 585           | --           | B+/-/--                               |
| Иркут.обл.31-2               | 100.02 | 0.07         | 7.52       | -22.40       | 191               | 178   |             | 0.33    | 23.10.08       | 7.50          | 180           | 22.77        | BB+/-/--                              |
| Иркут.обл.31-3               | 98.35  | 0.18         | 8.77       | -16.03       | 290               | 266   |             | 1.16    | 24.11.10       | 7.25          | 2 040         | 1.14         | B+/-/--                               |
| Иркут.обл.31-4               | 98.70  | 0.00         | 8.79       | 0.08         | 287               | 271   |             | 1.33    | 26.05.10       | 7.75          | 600           | --           | B+/-/--                               |
| Иркут.обл.31-5               | 99.60  | 0.00         | 8.71       | -0.07        | 270               | 245   |             | 1.74    | 26.10.11       | 8.70          | 1 925         | 0.87         | B+/-/--                               |
| Иркут.обл.31-6               | 101.35 | -0.08        | 8.77       | 3.76         | 267               | 240   |             | 2.06    | 22.11.12       | 9.20          | 3 572         | 9.53         | B+/-/--                               |
| Казань-6                     | 99.64  | 0.03         | 8.58       | -3.20        | 272               | 261   |             | 1.13    | 29.08.09       | 8.00          | 2 300         | --           | --/--/--                              |
| Казань-7                     | 100.38 | 0.18         | 8.60       | -43.37       | 293               | 283   |             | 0.47    | 23.12.08       | 9.18          | 1 500         | --           | --/--/--                              |
| Калмыкия-1                   | 101.58 | -0.37        | 11.10      | 20.54        | 504               | 487   |             | 1.93    | 24.08.10       | 11.50         | 300           | --           | --/--/--                              |
| Калуж.обл.-3                 | 96.95  | -0.30        | 10.32      | 9.68         | 389               | 378   |             | 3.44    | 29.11.12       | 9.15          | 1 000         | --           | --/--/--                              |
| Карелия-1                    | 98.80  | 0.00         | 8.84       | 0.07         | 289               | 274   |             | 1.46    | 02.06.10       | 7.90          | 500           | --           | --/--/BB-                             |
| Карелия-11                   | 101.30 | -0.35        | 9.67       | 11.36        | 327               | 315   |             | 3.28    | 10.05.12       | 10.00         | 800           | 1.01         | --/--/BB-                             |
| Карелия-2                    | 98.46  | 0.00         | 8.83       | 0.01         | 272               | 254   |             | 2.10    | 14.04.11       | 8.07          | 1 000         | --           | --/--/BB-                             |
| Киров.обл.-1                 | 99.95  | -0.25        | 8.76       | 54.92        | 309               | 300   |             | 0.49    | 22.12.08       | 8.39          | 140           | --           | --/--/B                               |
| Киров.обл.-2                 | 99.52  | 0.00         | 9.42       | 0.20         | 366               | 346   |             | 0.73    | 24.09.09       | 8.45          | 405           | --           | --/--/B                               |
| Клин-3                       | 99.55  | 0.00         | 9.66       | 0.01         | 359               | 343   |             | 1.98    | 25.08.10       | 9.10          | 300           | --           | B/-/--                                |
| Коми-6                       | 106.50 | 2.00         | 8.23       | -98.53       | 214               | 197   |             | 2.05    | 14.10.10       | 12.50         | 700           | --           | --/Ba2/BB-                            |
| Коми-7                       | 100.30 | -0.10        | 8.75       | 2.56         | 217               | 213   |             | 4.04    | 22.11.13       | 10.00         | 1 000         | --           | --/Ba2/BB-                            |
| Коми-8                       | 94.21  | 0.60         | 8.39       | -12.89       | 168               | 165   |             | 5.25    | 03.12.15       | 8.00          | 1 000         | 97.17        | --/Ba2/BB-                            |
| Костром.обл.-5               | 94.70  | 0.00         | 11.26      | 0.20         | 494               | 478   |             | 3.00    | 20.12.12       | 8.50          | 3 000         | --           | --/--/--                              |
| Краснодар кр.-2              | 100.00 | 0.90         | 8.11       | -101.51      | 228               | 221   | 19.06.09    | 0.96    | 14.12.12       | 8.00          | 1 500         | 0.50         | BB-/--/BB                             |
| Краснояр.кр.-3               | 99.61  | -0.04        | 7.58       | 17.36        | 199               | 185   |             | 0.27    | 01.10.08       | 6.00          | 1 500         | 10.37        | BB+/-/--                              |
| Красноярск-5                 | 100.07 | 0.09         | 7.35       | -30.12       | 174               | 161   |             | 0.32    | 18.10.08       | 7.50          | 1 000         | --           | --/--/--                              |
| Курган.обл.-1                | 98.90  | 0.10         | 10.44      | -7.81        | 451               | 437   |             | 1.40    | 17.12.09       | 9.25          | 500           | --           | --/--/--                              |
| Лен.обл.-2                   | 112.90 | -0.10        | 8.27       | 3.81         | 215               | 199   |             | 2.17    | 08.12.10       | 14.01         | 800           | --           | BB-/--/BB                             |
| Лен.обл.-3                   | 117.11 | 1.61         | 8.75       | -31.62       | 206               | 204   |             | 4.78    | 05.12.14       | 12.50         | 1 300         | 63.50        | BB-/--/BB                             |
| Липецк.обл.-4                | 98.50  | 0.50         | 8.92       | -27.54       | 285               | 265   |             | 1.94    | 19.07.11       | 7.95          | 1 500         | --           | --/--/BB-                             |
| Липецк.обл.-5                | 97.68  | 0.00         | 8.52       | 0.20         | 247               | 231   |             | 1.89    | 15.07.10       | 7.10          | 500           | --           | --/--/BB-                             |
| Липецк.обл.-6                | 99.90  | 0.09         | 9.22       | -3.27        | 289               | 274   |             | 2.99    | 05.06.13       | 8.98          | 1 500         | --           | --/--/BB-                             |
| Липецк-1                     | 100.00 | 0.00         | 7.63       | -0.05        | 173               | 160   |             | 1.25    | 14.10.09       | 7.50          | 300           | --           | --/--/--                              |
| Липецк-2                     | 100.00 | 0.00         | 9.20       | -0.04        | 305               | 290   |             | 2.26    | 14.12.10       | 9.00          | 300           | --           | --/--/--                              |
| Магадан-6                    | 100.60 | 0.00         | 8.55       | -1.10        | 297               | 282   |             | 0.22    | 15.09.08       | 11.00         | 450           | --           | --/--/--                              |
| Магадан-7                    | 99.57  | 0.00         | 10.64      | 0.05         | 462               | 446   |             | 1.77    | 31.05.10       | 10.00         | 360           | --           | --/--/--                              |
| Марий Эл-5                   | 98.05  | 0.00         | 10.94      | 0.78         | 514               | 508   |             | 0.88    | 23.05.09       | 8.25          | 500           | --           | --/--/--                              |
| МО-4                         | 103.07 | -0.10        | 7.30       | 11.73        | 153               | 148   |             | 0.78    | 21.04.09       | 11.00         | 9 600         | 144.29       | BB/Ba2/--                             |
| МО-5                         | 103.50 | -0.12        | 7.97       | 7.27         | 198               | 183   |             | 1.63    | 30.03.10       | 10.00         | 6 000         | --           | BB/Ba2/--                             |
| МО-6                         | 101.60 | -0.01        | 8.52       | 0.34         | 231               | 216   |             | 2.52    | 19.04.11       | 9.00          | 12 000        | 53.54        | BB/Ba2/--                             |
| МО-7                         | 98.00  | -0.32        | 8.62       | 7.53         | 194               | 193   |             | 4.68    | 16.04.14       | 8.00          | 16 000        | 140.17       | BB/Ba2/--                             |
| МО-8                         | 101.49 | -0.40        | 8.68       | 13.86        | 233               | 218   |             | 3.08    | 11.06.13       | 9.00          | 10 000        | 2 334.35     | BB/Ba2/--                             |
| Мос-36                       | 102.10 | -0.34        | 5.53       | 71.07        | -13               | -23   |             | 0.48    | 16.12.08       | 10.00         | 460           | --           | BBB+/Baa1/BBB+                        |
| Мос-38                       | 107.62 | 0.00         | 6.76       | -0.30        | 63                | 45    |             | 2.18    | 26.12.10       | 10.00         | 5 000         | --           | BBB+/Baa1/BBB+                        |
| Мос-39                       | 105.50 | -0.25        | 6.73       | 4.94         | 5                 | 3     |             | 4.77    | 21.07.14       | 10.00         | 10 000        | 1.06         | BBB+/Baa1/BBB+                        |
| Мос-41                       | 102.56 | 0.02         | 6.88       | -1.19        | 82                | 65    |             | 1.90    | 30.07.10       | 10.00         | 8 729         | --           | BBB+/Baa1/BBB+                        |
| Мос-44                       | 103.86 | -0.35        | 7.04       | 6.44         | 32                | 29    |             | 5.54    | 24.06.15       | 8.00          | 20 000        | 13.51        | BBB+/Baa1/BBB+                        |
| Мос-45                       | 102.50 | 0.00         | 7.40       | -0.18        | 99                | 87    |             | 3.35    | 27.06.12       | 10.00         | 2 893         | --           | --/Baa1/--                            |
| Мос-46                       | 101.50 | 0.00         | 6.87       | -0.83        | 103               | 94    |             | 1.03    | 25.07.09       | 10.00         | 8 235         | --           | BBB+/Baa1/BBB+                        |
| Мос-47                       | 101.64 | -0.11        | 6.34       | 12.73        | 55                | 50    |             | 0.81    | 28.04.09       | 10.00         | 10 000        | --           | BBB+/Baa1/BBB+                        |
| Мос-49                       | 100.75 | -1.15        | 7.54       | 18.36        | 76                | 75    |             | 6.61    | 14.06.17       | 8.00          | 1 714         | --           | BBB+/Baa1/BBB+                        |
| Мос-50                       | 101.90 | -0.05        | 7.51       | 1.66         | 115               | 104   |             | 3.11    | 18.12.11       | 8.00          | 3 291         | 0.47         | BBB+/Baa1/BBB+                        |
| Нижегор.обл.-2               | 100.88 | 0.00         | 7.28       | -2.04        | 166               | 153   |             | 0.36    | 02.11.08       | 9.74          | 750           | --           | --/--/BB-                             |
| Нижегор.обл.-3               | 99.00  | 0.08         | 8.74       | -3.70        | 261               | 242   |             | 2.19    | 20.10.11       | 8.45          | 2 000         | 1.01         | --/--/BB-                             |
| Нижегор.обл.-4               | 99.30  | 0.00         | 8.76       | -0.04        | 253               | 234   |             | 2.62    | 17.11.12       | 8.50          | 2 700         | --           | --/--/BB-                             |
| Новосиб.обл.-14              | 99.00  | 0.00         | 8.92       | 0.03         | 284               | 266   |             | 1.98    | 24.12.10       | 8.39          | 2 000         | --           | --/--/BB                              |
| Новосиб.обл.-5               | 100.00 | 0.01         | 7.99       | -1.43        | 220               | 206   |             | 0.82    | 15.12.09       | 8.00          | 1 875         | 4.36         | --/--/BB                              |
| Новосибирск-3                | 104.92 | 0.07         | 7.18       | -8.19        | 135               | 126   |             | 0.97    | 14.07.09       | 12.00         | 1 000         | 2.10         | B+/-/--                               |
| Новосибирск-4                | 99.64  | 0.14         | 8.93       | -8.21        | 289               | 273   |             | 1.86    | 24.06.10       | 8.50          | 1 500         | 235.76       | B+/-/--                               |
| Ногинск-2                    | 100.00 | 0.00         | 10.49      | 0.03         | 463               | 453   |             | 1.08    | 21.08.09       | 10.25         | 500           | --           | --/--/--                              |
| Одинцово-2                   | 100.00 | 0.00         | 10.64      | -1.19        | 496               | 487   |             | 0.49    | 24.12.08       | 10.25         | 350           | --           | --/--/--                              |
| Пенз.обл.-1                  | 100.80 | 0.00         | 8.63       | -0.38        | 286               | 266   |             | 0.76    | 13.10.09       | 9.45          | 800           | --           | --/--/BB                              |
| Пенз.обл.-2                  | 102.38 | -0.08        |            |              |                   |       |             |         |                |               |               |              |                                       |

| Долговой инструмент | Цена   | Изм. за день | Доходность | Изм. за день | Номинальный спред | Z     | Дата oferty | Дюрация | Дата погашения | Ставка купона | Объем выпуска | Объем торгов | Кредитный рейтинг (S&P/Moody's/Fitch) |
|---------------------|--------|--------------|------------|--------------|-------------------|-------|-------------|---------|----------------|---------------|---------------|--------------|---------------------------------------|
|                     |        |              |            |              |                   |       |             |         |                |               |               |              |                                       |
| Саха(Якут)          | 96.62  | -1.08        | 9.12       | 30.14        | 255               | 250   |             | 3.96    | 11.04.13       | 7.95          | 2 500         | --           | B+/--/BB-                             |
| Твер.обл.-5         | 99.50  | 0.00         | 9.45       | 0.69         | 380               | 369   |             | 0.43    | 30.11.08       | 7.95          | 800           | --           | --/--/--                              |
| Томск.обл.-3        | 97.70  | 0.00         | 9.47       | 0.71         | 368               | 349   |             | 0.84    | 09.11.09       | 7.00          | 900           | --           | B+/-/--                               |
| Томск.обл.-4        | 97.76  | 0.00         | 8.44       | 0.21         | 241               | 214   |             | 1.79    | 26.12.11       | 7.00          | 1 000         | --           | B+/-/--                               |
| Томск.обл.-5        | 98.68  | 0.00         | 8.00       | -0.03        | 161               | 149   |             | 3.28    | 17.12.12       | 8.00          | 1 400         | --           | B+/-/--                               |
| ТомскАдм-1          | 98.42  | -0.10        | 10.42      | 8.29         | 449               | 433   |             | 1.37    | 20.05.10       | 9.00          | 350           | --           | --/--/--                              |
| Тульск.обл.-1       | 100.37 | 0.00         | 8.36       | -0.05        | 254               | 246   |             | 0.96    | 28.06.09       | 8.50          | 1 500         | --           | --/--/--                              |
| Удмуртия-1          | 98.70  | 0.00         | 11.20      | 1.74         | 553               | 543   |             | 0.49    | 27.12.08       | 8.20          | 1 000         | --           | --/--/--                              |
| Удмуртия-2          | 94.84  | -0.35        | 10.23      | 11.71        | 381               | 369   |             | 3.36    | 10.07.12       | 8.40          | 1 500         | --           | --/--/--                              |
| Уфа-2006            | 99.50  | 0.00         | 8.94       | 0.03         | 300               | 286   |             | 1.42    | 18.12.09       | 8.38          | 500           | --           | BB/-/--                               |
| Хабар.кр.-6         | 100.08 | 0.00         | 7.25       | -0.24        | 143               | 125   |             | 0.96    | 24.11.09       | 7.50          | 700           | --           | --/--/--                              |
| Чебоксары-1         | 99.00  | 0.00         | 10.36      | 0.24         | 452               | 443   |             | 1.01    | 20.07.09       | 8.99          | 250           | --           | --/--/--                              |
| Чувашия-4           | 103.15 | 0.08         | 8.06       | -12.10       | 230               | 225   |             | 0.72    | 27.03.09       | 12.33         | 750           | 2.89         | --/Ba2/--                             |
| Чувашия-5           | 97.36  | 0.00         | 9.08       | 0.10         | 284               | 270   |             | 2.67    | 05.06.11       | 7.85          | 1 000         | --           | --/Ba2/--                             |
| Чувашия-6           | 98.01  | 1.51         | 8.38       | -50.55       | 198               | 187   |             | 3.29    | 17.04.12       | 7.99          | 1 000         | 51.95        | --/Ba2/--                             |
| Чувашия-7           | 100.10 | 0.03         | 9.69       | -0.93        | 319               | 311   |             | 3.68    | 04.06.13       | 9.91          | 1 000         | --           | --/--/--                              |
| Якутия-6            | 102.14 | -0.10        | 8.46       | 8.38         | 258               | 239   |             | 1.20    | 13.05.10       | 10.00         | 2 000         | --           | B+/-/BB-                              |
| Якутия-7            | 96.00  | -0.97        | 9.17       | 28.37        | 264               | 256   |             | 3.82    | 17.04.14       | 7.80          | 2 500         | --           | B+/-/BB-                              |
| Якутия-8            | 100.25 | -0.15        | 8.99       | 6.41         | 276               | 261   |             | 2.59    | 26.05.11       | 8.80          | 2 500         | 91.22        | --/--/--                              |
| ЯНАО-1              | 100.35 | 0.02         | 6.65       | -31.46       | 111               | 96    |             | 0.11    | 03.08.08       | 10.00         | 1 800         | --           | BB+/-/--                              |
| Яр.обл.-4           | 101.48 | 0.39         | 8.45       | -46.79       | 264               | 258   |             | 0.89    | 26.05.09       | 10.00         | 1 000         | 6.09         | --/--/--                              |
| Яр.обл.-5           | 99.61  | 0.00         | 8.45       | 0.41         | 278               | 268   |             | 0.50    | 30.12.08       | 7.50          | 500           | --           | --/--/--                              |
| Яр.обл.-6           | 96.60  | -0.18        | 8.88       | 9.47         | 277               | 259   |             | 2.16    | 19.04.11       | 7.50          | 1 500         | --           | --/--/--                              |
| Яр.обл.-7           | 98.20  | 0.00         | 8.88       | 0.09         | 293               | 276   |             | 1.45    | 30.03.10       | 8.00          | 3 500         | --           | --/--/--                              |
| Ярославль-1         | 99.04  | -0.36        | 10.44      | 43.02        | 462               | 444   |             | 0.93    | 17.12.09       | 9.00          | 400           | --           | --/--/--                              |
| Сельское хозяйство  |        |              |            |              |                   |       |             |         |                |               |               |              |                                       |
| АгрГрупп-1          | 97.84  | -1.48        | 15.41      | 198.71       | 961               | 955   |             | 0.86    | 20.05.09       | 12.00         | 400           | --           | --/--/--                              |
| АгрикаПП-1          | 99.66  | -0.34        | 14.23      | 31.69        | 836               | 823   |             | 1.17    | 29.09.09       | 13.50         | 1 000         | --           | --/--/--                              |
| Агроком-1           | 98.00  | 0.00         | 14.83      | 2.39         | 916               | 907   | 23.12.08    | 0.50    | 21.06.11       | 10.00         | 1 500         | --           | --/--/--                              |
| АГРОСоюз            | 99.41  | -0.39        | 14.72      | 51.75        | 892               | 886   |             | 0.86    | 21.05.09       | 13.28         | 500           | 0.65         | --/--/--                              |
| Агрохолд-1          | 99.80  | 0.00         | 16.79      | 14.65        | 1 126             | 1,113 | 18.07.08    | 0.06    | 24.07.09       | 12.75         | 1 000         | 0.05         | --/--/--                              |
| Аркада-1            | 99.96  | 0.00         | 18.46      | 128.61       | 1 296             | 1,291 |             | 0.01    | 28.06.08       | 13.20         | 360           | --           | --/--/--                              |
| Аркада-2            | 99.30  | -0.17        | 15.16      | 37.93        | 948               | 939   |             | 0.51    | 20.02.09       | 13.31         | 560           | 0.08         | --/--/--                              |
| Аркада-3            | 99.63  | 0.03         | 15.41      | -10.95       | 981               | 967   | 02.10.08    | 0.27    | 31.03.11       | 13.65         | 1 200         | 0.50         | --/--/--                              |
| Белгранкорм-1       | 99.62  | 0.62         | 18.13      | -384.36      | 1 256             | 1,241 | 02.09.08    | 0.19    | 02.12.08       | 15.00         | 700           | 11.09        | --/--/--                              |
| БелФрегат-1         | 99.90  | 0.08         | 16.10      | -20.26       | 1 044             | 1,034 | 11.12.08    | 0.45    | 17.12.09       | 15.00         | 1 000         | 1.50         | --/--/--                              |
| Мираторг-1          | 99.55  | 0.03         | 15.48      | -18.53       | 994               | 979   | 07.08.08    | 0.12    | 02.08.12       | 11.25         | 2 500         | 1.00         | --/--/--                              |
| Митлэнд-1           | 99.75  | -0.01        | 16.30      | 2.37         | 1 058             | 1,052 | 17.02.09    | 0.62    | 16.02.10       | 15.00         | 1 000         | --           | --/--/--                              |
| Моссельпром-1       | 98.77  | -0.13        | 15.89      | 33.88        | 1 023             | 1,013 |             | 0.47    | 12.12.08       | 12.50         | 1 000         | 0.52         | --/--/--                              |
| НастюшаЗК-1         | 100.00 | 0.00         | 15.02      | -0.13        | 909               | 895   |             | 1.38    | 18.12.09       | 14.50         | 1 000         | 281.37       | --/--/--                              |
| ОГО-агро-2          | 98.70  | -0.30        | 15.86      | 61.35        | 1 016             | 1,008 |             | 0.56    | 25.02.09       | 12.95         | 1 020         | --           | --/--/--                              |
| ОГО-агро-3          | 99.93  | -0.07        | 16.58      | 306.80       | 1 107             | 1,098 | 04.07.08    | 0.02    | 09.07.10       | 13.50         | 1 500         | 21.36        | --/--/--                              |
| ПАВА-2              | 101.75 | 0.00         | 10.74      | -0.80        | 495               | 490   | 04.05.09    | 0.82    | 21.10.11       | 12.50         | 1 000         | --           | --/--/--                              |
| Разгулай-2          | 100.84 | -0.08        | 11.06      | 11.86        | 530               | 526   | 31.03.09    | 0.74    | 27.09.11       | 12.00         | 2 000         | 5.79         | --/--/--                              |
| Разгулай-3          | 99.90  | 0.07         | 11.39      | -10.77       | 564               | 560   | 20.03.09    | 0.71    | 16.03.12       | 10.99         | 3 000         | --           | --/--/--                              |
| Разгулай-4          | 100.11 | -0.01        | 11.88      | 0.75         | 607               | 601   | 27.05.09    | 0.89    | 22.05.13       | 11.70         | 3 000         | 1.90         | --/--/--                              |
| Русагро-1           | 100.11 | 0.00         | 6.78       | -8.02        | 126               | 113   |             | 0.07    | 19.07.08       | 8.50          | 1 000         | --           | --/--/--                              |
| РусМасла-2          | 98.60  | 0.39         | 18.55      | -162.16      | 1 295             | 1,281 | 02.10.08    | 0.27    | 29.03.12       | 12.50         | 1 000         | --           | --/--/--                              |
| СахарКо-1           | 98.92  | -0.01        | 15.41      | 1.03         | 951               | 937   |             | 1.28    | 10.11.09       | 14.00         | 2 000         | 0.42         | --/--/--                              |
| Содружество-1       | 96.98  | -1.02        | 13.39      | 93.40        | 749               | 736   |             | 1.25    | 22.10.09       | 10.45         | 2 500         | --           | --/--/--                              |
| Телекоммуникации    |        |              |            |              |                   |       |             |         |                |               |               |              |                                       |
| Артел-1             | 99.70  | 0.00         | 17.22      | 21.74        | 1 170             | 1,156 | 18.07.08    | 0.06    | 17.07.09       | 12.00         | 140           | --           | --/--/--                              |
| ВолгаТел-2          | 100.20 | 0.35         | 7.86       | -85.78       | 220               | 210   | 02.12.08    | 0.44    | 30.11.10       | 8.20          | 3 000         | 0.10         | BB-/--/BB-                            |
| ВолгаТел-3          | 99.88  | -0.02        | 8.77       | 1.60         | 285               | 264   |             | 1.36    | 30.11.10       | 8.50          | 2 300         | 2.30         | BB-/--/BB-                            |
| ВолгаТел-4          | 99.90  | 0.10         | 8.32       | -9.33        | 245               | 234   | 08.09.09    | 1.16    | 03.09.13       | 7.99          | 3 000         | 19.98        | BB-/--/BB-                            |
| ДальСвязь-2         | 100.85 | 0.00         | 8.52       | -0.08        | 250               | 234   | 02.06.10    | 1.75    | 30.05.12       | 8.85          | 2 000         | 0.20         | --/--/В+                              |
| ДальСвязь-3         | 100.50 | -0.25        | 7.98       | 38.67        | 224               | 214   |             | 0.68    | 03.06.09       | 8.60          | 900           | --           | --/--/В+                              |
| МГТС-4              | 99.59  | -0.31        | 7.75       | 41.24        | 197               | 192   |             | 0.81    | 22.04.09       | 7.10          | 1 500         | --           | BB-/Ba3/--                            |
| МГТС-5              | 99.01  | 0.00         | 8.58       | 0.52         | 281               | 273   | 26.05.09    | 0.78    | 25.05.10       | 7.10          | 1 200         | --           | BB-/Ba3/--                            |
| Радионет-1          | 99.22  | -0.16        | 16.54      | 110.56       | 1 098             | 1,083 |             | 0.17    | 27.08.08       | 11.45         | 600           | 97.27        | --/--/--                              |
| Радионет-2          | 101.12 | 0.97         | 16.00      | -95.06       | 1 014             | 1,001 | 23.09.09    | 1.14    | 23.03.11       | 16.50         | 1 000         | 0.29         | --/--/--                              |
| СЗТ-3               | 99.79  | -0.36        | 8.99       | 19.25        | 290               | 273   |             | 2.02    | 24.02.11       | 8.60          | 3 000         | 25.16        | BB-/--/BB-                            |
| СЗТ-4               | 99.03  | 0.23         | 8.78       | -10.36       | 260               | 242   |             | 2.42    | 08.12.11       | 8.10          | 2 000         | --           | BB-/--/BB-                            |
| СибТел-6            | 99.88  | 0.00         | 8.49       | 0.79         | 291               | 276   | 18.09.08    | 0.23    | 16.09.10       | 7.85          | 2 000         | --           | --/--/В+                              |
| СибТел-7            | 100.30 | -0.10        | 8.45       | 11.46        | 264               | 259   |             | 0.88    | 20.05.09       | 8.65          | 2 000         | --           | --/--/В+                              |
| Система-1           | 100.75 | -0.04        | 8.49       | 6.22         | 274               | 270   | 12.03.09    | 0.69    | 07.03.13       | 9.45          | 6 000         | 52.44        | BB-/Ba3/BB-                           |
| СМАРТС-3            | 100.16 | 0.00         | 13.69      | -1.08        | 809               | 795   | 30.09.08    | 0.27    | 29.09.09       | 14.10         | 1 000         | 0.16         | --/--/--                              |
| Таттелеком-4        | 100.32 | -0.02        | 9.10       | 6.45         | 347               | 335   | 06.11.08    | 0.37    | 01.11.12       | 9.88          | 1 500         | --           | --/--/--                              |
| УрСИ-6              | 100.00 | -0.10        | 8.34       | 26.07        | 269               | 258   | 20.11.08    | 0.40    | 17.11.11       | 8.20          | 2 000         | 0.50         | BB-/--/В+                             |
| УрСИ-7              | 100.05 | 0.00         | 8.47       | -0.03        | 272               | 268   | 17.03.09    | 0.71    | 13.03.12       | 8.40          | 3 000         | 0.50         | BB-/--/В+                             |
| УрСИ-8              | 101.33 | -0.17        | 8.96       | 10.70        | 296               | 281   | 07.04.10    | 1.65    | 03.04.13       | 9.60          | 2 000         | 354.67       | BB-/--/В+                             |
| ЦентрТелеграф-3     | 100.21 | 0.00         | 9.80       | -0.11        | 404               | 400   |             | 0.73    | 01.04.09       | 9.75          | 700           | --           | --/--/--                              |
| ЦТК-4               | 105.73 | -0.09        | 8.64       | 6.73         | 279               | 268   |             | 1.06    | 21.08.09       | 13.80         | 5 623         | 22.20        | B+/-/В                                |
| ЦТК-5               | 100.00 | 0.00         | 8.15       | -0.56        | 258               | 243   | 02.09.08    | 0.19    | 30.08.11       | 8.09          | 3 000         | 4.00         | B+/-/В                                |
| ЮТК 13 (CLN)        | 98.62  | 0.00         | 10.86      | 1.25         | 505               | 499   | 04.06.09    | 0.91    | 04.06.13       | 9.00          | 3 500         | --           | --/--/--                              |
| ЮТК-3               | 99.47  | 0.07         | 8.93       | -6.04        | 304               | 291   |             | 1.23    | 10.10.09       | 8.50          | 3 500         | 3.53         | B/B1/--                               |
| ЮТК-4               | 101.27 | -0.20        | 9.18       | 18.50        | 331               | 318   |             | 1.15    | 09.12.09       | 10.00         | 2 500         | 103.90       | B/B1/--                               |
| ЮТК-5               | 97.50  | 1.96         | 9.18       | -120.86      | 314               | 299   | 02.06.10    | 1.83    | 30.05.12       | 7.55          | 2 000         | 50.02        | B/B1/--                               |
| Транспортные        |        |              |            |              |                   |       |             |         |                |               |               |              |                                       |
| ДВТГ-1              | 99.28  | 0.00         | 12.33      | 0.54         | 662               | 655   | 03.02.09    | 0.58    | 03.08.10       | 10.75         | 1 000         | --           | --/--/--                              |
| КД Авиа-1           | 100.72 | 0.02         | 13.93      | -9.06        | 832               | 819   | 22.10.08    | 0.33    | 21.04.10       | 16.00         | 1 000         | 1.36         | --/--/--                              |
| ММК ТФ-1            | 99.90  | -0.10        | 14.11      | 259.42       | 860               | 848   |             | 0.04    | 10.07.08       | 11.50         | 650           | --           | --/--/--                              |
| МосТрАвтФ-1         | 100.00 | 0.05         | 13.21      | -4.48        | 731               | 715   | 22.12.09    | 1.29    | 18.12.12       | 12.80         | 7 500         | 1 988.97     | CCC+/-/--                             |
| РЖД 12              | 100.50 | 0.00         | 8.34       | 2.85         | 231               | 206   |             | 1.78    | 30.06.12       | 8.38          | 7 281         | --           | BBB+/A3/BBB+                          |
| РЖД-3               | 101.24 | -0.35        | 7.54       | 26.48        | 161               | 147   |             | 1.38    | 02.12.09       | 8.33          | 4 000         | 53.66        | BBB+/A3/BBB+                          |
| РЖД-5               | 100.02 | -0.06        | 6.73       | 11.08        | 103               | 96    |             | 0.56    | 22.01.09       | 6.67          | 10 000        | 3.59         | BBB+/A3/BBB+                          |
| РЖД-6               | 98.95  | -0.38        | 7.99       | 18.66        | 186               | 171   |             | 2.21    | 10.11.10       | 7.35          | 10 000        | 41.56        | BBB+/A3/BBB+                          |
| РЖД-7               | 102.00 | 1.75         | 7.13       | -48.84       | 61                | 55    |             | 3.78    | 07.11.12       | 7.55          | 5 000         | 6.12         | BBB+/A3/BBB+                          |
| Сибирь-1            | 98.00  | 0.21         | 14.94      | -40.89       | 925               | 916   | 20.01.09    | 0.55    | 17.07.12       | 10.70         | 2 300         | 0.20         | --/--/--                              |
| Трансаэро           | 98.97  | 0.07         | 12.78      | -11.63       | 707               | 700   |             | 0.59    | 05.02.09       | 10.66         | 2 500         | 18.02        | --/--/--                              |
| ТрансКонт-1         | 100.65 | -0.12        | 8.64       | 17.65        | 291               | 286   | 03.03.09    | 0.66    | 26.02.13       | 9.50          | 3 000         | 10.37        | --/--/--                              |
| Усть-Луга-1         | 99.68  | 2.18         | 10.50      | -160.82      | 454               | 438   |             | 1.51    | 11.02.10       | 9.90          | 600           | 2.05         | --/--/--                              |
| ЭйрЮнион            |        |              |            |              |                   |       |             |         |                |               |               |              |                                       |

| Долговой инструмент  | Цена   | Изм. за день | Доходность | Изм. за день | Номинальный спред | Z спред | Дата oferty | Дюрация  | Дата погашения | Ставка купона | Объем выпуска | Объем торгов | Кредитный рейтинг (S&P/Moody's/Fitch) |                |
|----------------------|--------|--------------|------------|--------------|-------------------|---------|-------------|----------|----------------|---------------|---------------|--------------|---------------------------------------|----------------|
|                      |        |              |            |              |                   |         |             |          |                |               |               |              |                                       | % от номинала  |
| Финансовые           |        |              |            |              |                   |         |             |          |                |               |               |              |                                       |                |
| АБН АМРО 10          | 98.06  | 0.06         | 7.20       | -3.99        |                   | 119     | 104         |          | 1.70           | 29.03.10      | 6.00          | 2 500        | --                                    | AA-/Aa1/AA     |
| Абсолют-2            | 99.80  | 0.00         | 24.88      | 294.59       |                   | 1 938   | 1 931       |          | 0.01           | 30.06.08      | 8.00          | 1 000        | --                                    | --/Baa3/A-     |
| АвтовазБ-1           | 99.97  | -0.02        | 13.70      | 8.71         |                   | 811     | 797         | 03.10.08 | 0.27           | 02.04.10      | 12.95         | 800          | 0.20                                  | --/Caa1/--     |
| АИЖК (КО)-2          | 96.08  | -0.02        | 11.18      | 1.50         |                   | 507     | 483         |          | 2.14           | 23.08.11      | 9.00          | 1 000        | --                                    | --/--/--       |
| АИЖК Алтай           | 99.60  | 0.00         | 12.00      | 0.11         |                   | 602     | 585         |          | 1.62           | 13.04.10      | 11.25         | 300          | --                                    | --/--/--       |
| АИЖК-1               | 101.50 | 0.00         | 7.55       | -2.31        |                   | 189     | 179         |          | 0.44           | 01.12.08      | 11.00         | 1 070        | --                                    | --/A3/--       |
| АИЖК-10              | 92.97  | -0.39        | 9.66       | 8.00         |                   | 293     | 290         |          | 5.70           | 15.11.18      | 8.05          | 6 000        | 59.04                                 | --/A3/--       |
| АИЖК-11              | 93.65  | -0.19        | 9.58       | 3.53         |                   | 281     | 279         |          | 6.29           | 15.09.20      | 8.20          | 10 000       | 4.68                                  | --/A3/--       |
| АИЖК-2               | 104.75 | -0.36        | 7.93       | 23.82        |                   | 199     | 183         |          | 1.46           | 01.02.10      | 11.00         | 1 500        | --                                    | --/A3/--       |
| АИЖК-3               | 102.75 | 0.00         | 7.82       | -0.28        |                   | 186     | 165         |          | 1.52           | 15.10.10      | 9.40          | 1 575        | --                                    | --/A3/--       |
| АИЖК-4               | 101.22 | -0.58        | 8.56       | 19.56        |                   | 221     | 208         |          | 3.10           | 01.02.12      | 8.70          | 900          | 155.88                                | --/A3/--       |
| АИЖК-5               | 95.86  | -0.47        | 8.92       | 16.03        |                   | 253     | 241         |          | 3.28           | 15.10.12      | 7.35          | 2 200        | 48.89                                 | --/A3/--       |
| АИЖК-6               | 94.80  | -0.11        | 8.98       | 3.08         |                   | 237     | 234         |          | 4.13           | 15.07.14      | 7.40          | 2 500        | 8.27                                  | --/A3/--       |
| АИЖК-7               | 92.65  | -0.79        | 9.54       | 18.51        |                   | 285     | 282         |          | 4.95           | 15.07.16      | 7.68          | 4 000        | 18.02                                 | --/A3/--       |
| АИЖК-8               | 93.12  | -0.46        | 9.47       | 11.40        |                   | 279     | 278         |          | 4.74           | 15.06.18      | 7.63          | 5 000        | 3.72                                  | --/A3/--       |
| АИЖК-9               | 92.10  | -0.10        | 9.47       | 2.32         |                   | 277     | 275         |          | 4.98           | 15.02.17      | 7.49          | 5 000        | --                                    | --/A3/--       |
| АК БАРС-2            | 99.88  | -0.12        | 8.38       | 23.65        |                   | 268     | 260         |          | 0.56           | 22.01.09      | 8.00          | 1 500        | --                                    | --/Baa2/BB     |
| Акибанк-1            | 99.86  | -0.18        | 14.39      | 62.48        |                   | 877     | 864         | 23.10.08 | 0.33           | 23.04.09      | 13.60         | 600          | --                                    | --/--/--       |
| АльянсФин-1          | 99.89  | 0.00         | 9.01       | 0.03         |                   | 296     | 281         | 23.06.10 | 1.87           | 20.06.12      | 8.76          | 3 000        | --                                    | --/--/--       |
| БалтИнвБ-1           | 99.81  | -0.17        | 14.45      | 24.04        |                   | 867     | 862         | 28.04.09 | 0.79           | 26.04.11      | 13.50         | 1 000        | 8.00                                  | --/B3/--       |
| Банк Москвы 09       | 98.68  | 0.00         | 8.43       | 0.49         |                   | 251     | 237         |          | 1.35           | 25.11.09      | 7.25          | 5 000        | --                                    | --/Baa2/BBB    |
| Банк Москвы-2        | 100.50 | 0.00         | 7.11       | -0.43        |                   | 140     | 133         | 06.02.09 | 0.60           | 01.02.13      | 7.85          | 10 000       | --                                    | --/Baa2/BBB    |
| Банк Союз-2          | 100.88 | 0.00         | 9.87       | 1.33         |                   | 427     | 413         | 04.10.08 | 0.28           | 05.10.09      | 8.37          | 2 000        | --                                    | B/В1/--        |
| Банк Союз-3          | 98.81  | -1.52        | 11.93      | 204.37       |                   | 614     | 609         | 27.04.09 | 0.81           | 02.05.11      | 10.10         | 2 000        | 9.88                                  | B/В1/--        |
| Банк Союз-4          | 100.17 | 0.00         | 9.61       | 0.84         |                   | 389     | 383         | 18.02.09 | 0.63           | 23.02.11      | 9.70          | 3 000        | 1 502.55                              | B/В1/--        |
| БПФ-1                | 98.80  | 0.00         | 14.18      | 0.80         |                   | 846     | 840         |          | 0.62           | 12.02.09      | 11.50         | 500          | 0.14                                  | --/--/--       |
| ВБРР                 | 102.90 | 0.00         | 7.85       | -0.45        |                   | 196     | 183         |          | 1.21           | 11.10.09      | 10.00         | 575          | --                                    | --/Ba1/--      |
| ВИА АИЖК-А           | 99.70  | -0.04        | 9.12       | 4.74         |                   | 330     | 320         | 30.07.09 | 0.94           | 15.06.15      | 8.50          | 8 228        | 8.69                                  | --/A3/--       |
| Возрождение-1        | 99.00  | -0.05        | 9.82       | 3.59         |                   | 385     | 369         |          | 1.56           | 03.03.10      | 8.95          | 3 000        | 0.05                                  | --/Ba3/--      |
| Восточный Экспресс-1 | 100.39 | -0.41        | 13.74      | 63.87        |                   | 799     | 794         | 18.03.09 | 0.70           | 17.03.10      | 13.95         | 1 500        | 22.09                                 | --/B3/--       |
| ВТБ 09               | 100.00 | 0.08         | 7.10       | -11.38       |                   | 133     | 128         |          | 0.77           | 13.04.09      | 7.00          | 10 000       | --                                    | BBB+/Baa2/BBB+ |
| ВТБ 24-1             | 100.19 | 0.06         | 7.59       | -23.52       |                   | 199     | 185         | 08.10.08 | 0.29           | 05.10.11      | 8.20          | 6 000        | --                                    | BBB+/Baa2/BBB+ |
| ВТБ 24-2             | 100.18 | 0.00         | 7.52       | -0.09        |                   | 181     | 174         | 10.02.09 | 0.61           | 05.02.13      | 7.70          | 10 000       | --                                    | BBB+/Baa2/BBB+ |
| ВТБ-4                | 100.40 | -0.12        | 8.36       | 16.78        |                   | 261     | 257         |          | 0.71           | 19.03.09      | 8.80          | 5 000        | 0.11                                  | BBB+/Baa2/BBB+ |
| ВТБ-5                | 100.35 | 0.00         | 8.40       | -0.20        |                   | 262     | 257         | 23.04.09 | 0.80           | 17.10.13      | 8.60          | 15 000       | 65.61                                 | BBB+/Baa2/BBB+ |
| ВТБ-6                | 99.90  | 0.00         | 7.68       | 7.92         |                   | 216     | 203         | 16.07.08 | 0.06           | 06.07.16      | 5.75          | 10 000       | --                                    | BBB+/Baa2/BBB+ |
| ВТБ-Лизинг-1         | 100.08 | 0.02         | 8.22       | -5.34        |                   | 258     | 246         | 13.11.08 | 0.38           | 06.11.14      | 8.20          | 8 000        | 101.08                                | BBB+/-/--      |
| Газбанк-1            | 100.05 | 0.00         | 10.58      | -0.30        |                   | 493     | 482         |          | 0.42           | 25.11.08      | 10.50         | 750          | --                                    | --/B2/--       |
| ГазпромБ 10          | 99.74  | -0.30        | 7.54       | 20.39        |                   | 157     | 141         |          | 1.55           | 22.02.10      | 7.25          | 10 000       | --                                    | BBB-/Baa2/--   |
| ГазпромБ-1           | 96.43  | -0.17        | 8.85       | 8.32         |                   | 269     | 253         |          | 2.34           | 27.01.11      | 7.10          | 5 000        | --                                    | BBB-/Baa2/--   |
| ГазпромБ-4           | 100.02 | 0.00         | 7.45       | -0.05        |                   | 180     | 169         | 20.11.08 | 0.40           | 15.11.12      | 7.40          | 20 000       | --                                    | BBB-/Baa2/--   |
| ГазпромБ-5           | 100.15 | -0.02        | 7.14       | 5.98         |                   | 149     | 138         | 27.11.08 | 0.42           | 22.11.12      | 7.40          | 20 000       | --                                    | BBB-/Baa2/--   |
| Глобэкс-1            | 98.52  | 1.14         | 10.65      | -79.57       |                   | 467     | 451         |          | 1.58           | 15.03.10      | 10.00         | 2 000        | 0.59                                  | --/--/--       |
| Глобэкс-Фин-1        | 100.00 | 1.50         | 15.48      | -215.38      |                   | 969     | 964         | 24.04.09 | 0.80           | 26.04.11      | 15.00         | 4 000        | 2.00                                  | --/--/--       |
| ГПБ-Ипотека-1        | 97.35  | 0.00         | 9.59       | 0.21         |                   | 347     | 317         |          | 2.12           | 29.12.36      | 8.00          | 2 157        | --                                    | --/Baa2/--     |
| ДельтаКредит-1       | 100.50 | 0.00         | 6.83       | -0.05        |                   | 90      | 76          |          | 1.38           | 01.12.09      | 7.09          | 1 500        | --                                    | --/Baa2/--     |
| ЕБРР 10              | 99.75  | 0.37         | 6.58       | -16.74       |                   | 43      | 28          |          | 2.31           | 20.12.10      | 6.50          | 2 000        | --                                    | AAA/Aaa/AAA    |
| ЕБРР 12              | 95.67  | 0.42         | 7.38       | -13.74       |                   | 99      | 89          |          | 3.29           | 14.02.12      | 6.00          | 2 000        | --                                    | AAA/Aaa/AAA    |
| Еврокоммерц-1        | 98.30  | 0.05         | --         | --           |                   | --      | --          |          | --             | 18.12.09      | 12.00         | 1 000        | 36.37                                 | --/B2/--       |
| Еврокоммерц-2        | 99.82  | 0.52         | 16.84      | -65.79       |                   | 1 103   | 1 096       | 11.06.09 | 0.92           | 10.06.10      | 16.00         | 3 000        | 0.13                                  | --/B2/--       |
| Еврокоммерц-3        | 97.40  | -0.35        | 15.81      | 87.98        |                   | 1 014   | 1 005       | 19.12.08 | 0.48           | 18.06.10      | 9.48          | 3 000        | 4.87                                  | --/B2/--       |
| Еврокоммерц-5        | 99.90  | -1.93        | 16.68      | 304.57       |                   | 1 094   | 1 089       | 17.03.09 | 0.69           | 15.03.11      | 16.00         | 5 000        | --                                    | --/B2/--       |
| ЖилФинБ-1            | 100.50 | 0.00         | 9.77       | -0.74        |                   | 410     | 400         |          | 0.48           | 19.12.08      | 10.50         | 500          | --                                    | --/--/B-       |
| ЖК-1                 | 99.91  | -0.08        | 17.20      | 19.57        |                   | 1 153   | 1 143       | 18.12.08 | 0.47           | 24.12.09      | 16.00         | 1 000        | 7.88                                  | --/--/--       |
| Зенит-2              | 99.60  | -0.10        | 9.21       | 16.86        |                   | 349     | 343         |          | 0.63           | 16.02.09      | 8.39          | 2 000        | 37.74                                 | --/Ba3/B       |
| Зенит-3              | 100.70 | 0.20         | 9.23       | -25.88       |                   | 343     | 338         | 13.05.09 | 0.86           | 09.11.11      | 9.90          | 3 000        | 188.27                                | --/Ba3/B       |
| Зенит-4              | 100.40 | 0.00         | 8.49       | -1.55        |                   | 289     | 275         | 04.10.08 | 0.28           | 06.04.10      | 9.90          | 3 000        | 20.08                                 | --/Ba3/B       |
| Зенит-5              | 100.00 | --           | 10.25      | --           |                   | 434     | 414         | 08.12.09 | 1.43           | 04.06.13      | 10.00         | 5 000        | --                                    | --/--/--       |
| ИАЖС РХ-1            | 100.00 | 0.00         | 11.46      | -0.01        |                   | 533     | 517         |          | 2.18           | 08.12.10      | 11.00         | 380          | --                                    | --/--/--       |
| ИнвестторгБ          | 100.10 | 0.00         | 10.05      | -0.43        |                   | 444     | 431         |          | 0.30           | 14.10.08      | 10.25         | 350          | --                                    | --/--/--       |
| ИнтехБанк-1          | 99.80  | 0.00         | 14.35      | 5.86         |                   | 881     | 867         | 31.07.08 | 0.10           | 30.07.09      | 12.10         | 500          | --                                    | --/--/--       |
| КБРенКап 08-2        | 99.88  | 0.00         | 11.14      | -0.01        |                   | 554     | 540         |          | 0.28           | 04.10.08      | 10.50         | 3 290        | --                                    | B-/B1/B-       |
| КБРенКап-1           | 99.86  | 0.08         | 11.37      | -41.56       |                   | 580     | 565         | 02.09.08 | 0.19           | 02.03.10      | 10.45         | 2 000        | 153.72                                | B-/B1/B-       |
| КБРенКап-2           | 99.95  | 0.00         | 12.02      | -0.03        |                   | 625     | 620         | 14.04.09 | 0.78           | 04.04.12      | 11.66         | 3 000        | --                                    | B-/B1/B-       |
| КБРенКап-3           | 100.00 | --           | 14.23      | --           |                   | 851     | 842         | 16.06.09 | 0.96           | 06.06.12      | 13.75         | 4 000        | --                                    | B-/B1/B-       |
| Кедр-2               | 99.72  | -0.22        | 13.15      | 21.98        |                   | 728     | 716         |          | 1.15           | 15.09.09      | 12.30         | 1 000        | --                                    | --/B2/--       |
| КИТ                  | 100.19 | 0.08         | 9.81       | -18.59       |                   | 414     | 404         |          | 0.48           | 18.12.08      | 10.00         | 2 000        | 3.01                                  | CCC+/B2/--     |
| КИТ-2                | 100.11 | -0.08        | 9.59       | 35.54        |                   | 401     | 387         | 17.09.08 | 0.23           | 23.03.10      | 10.00         | 2 000        | 6.01                                  | CCC+/B2/--     |
| КМБ-Банк-2           | 99.12  | 0.02         | 10.04      | -4.96        |                   | 439     | 428         | 03.12.08 | 0.44           | 30.11.11      | 7.75          | 3 400        | --                                    | --/--/--       |
| Кредит Европа-1      | 99.00  | 0.00         | 17.53      | 23.59        |                   | 1 199   | 1 184       | 06.08.08 | 0.12           | 03.02.10      | 7.94          | 3 500        | --                                    | --/Ba1/--      |
| Локо-Банк 09         | 98.00  | 0.00         | 12.91      | 0.60         |                   | 707     | 698         |          | 1.01           | 24.07.09      | 10.50         | 3 000        | --                                    | --/B2/B        |
| МастерБ-3            | 100.00 | -0.20        | 11.80      | 48.36        |                   | 615     | 604         | 03.12.08 | 0.44           | 30.11.11      | 11.50         | 1 200        | --                                    | --/--/B-       |
| МБРР-2               | 100.72 | 0.02         | 10.92      | -3.91        |                   | 517     | 512         | 02.04.09 | 0.73           | 28.03.13      | 11.50         | 3 000        | --                                    | --/--/--       |
| МБРР-3               | 99.65  | -0.15        | 10.84      | 20.38        |                   | 506     | 501         | 28.04.09 | 0.80           | 23.04.13      | 10.00         | 3 000        | --                                    | --/B1/B+       |
| МДМ-Банк-3           | 99.98  | -0.02        | 8.69       | 9.83         |                   | 310     | 296         | 02.10.08 | 0.27           | 01.10.09      | 8.50          | 6 000        | --                                    | BB/Ba1/BB      |
| Медведь-1            | 100.00 | 0.13         | 13.38      | -75.75       |                   | 781     | 766         | 03.09.08 | 0.19           | 01.09.10      | 12.80         | 750          | 1.79                                  | --/--/--       |
| МежПромБ-1           | 101.16 | 0.00         | 7.72       | -1.13        |                   |         |             |          |                |               |               |              |                                       |                |

| Долговой инструмент | Цена   | Изм. за день | Доходность | Изм. за день | Номинальный спред | Z     | Дата oferty | Дюра-ция | Дата погашения | Ставка купона | Объем выпуска | Объем торгов | Кредитный рейтинг (S&P/Moody's/ Fitch) |               |
|---------------------|--------|--------------|------------|--------------|-------------------|-------|-------------|----------|----------------|---------------|---------------|--------------|--|---------------|
|                     |        |              |            |              |                   |       |             |          |                |               |               |              |  | % от номинала |
| МоскомцБ-3          | 94.42  | 0.92         | 15.61      | -116.65      |                   | 978   | 971         | 17.06.09 | 0.96           | 12.06.13      | 8.70          | 5 000        | 8.50                                   | -- / -- / --  |
| Номос-7             | 96.70  | -3.31        | 13.37      | 392.29       |                   | 755   | 748         |          | 0.95           | 16.06.09      | 9.25          | 3 000        | 0.36                                   | -- /Ba3/B+    |
| Номос-8             | 100.18 | -0.46        | 9.21       | 77.02        |                   | 349   | 343         | 18.02.09 | 0.63           | 16.02.11      | 9.33          | 3 000        | 40.07                                  | -- /Ba3/B+    |
| Номос-9             | 100.00 | --           | 9.99       | --           |                   | 427   | 418         | 19.06.09 | 0.97           | 14.06.13      | 9.75          | 5 000        | --                                     | -- /Ba3/B+    |
| НФК 08              | 99.70  | 0.00         | 12.64      | 14.78        |                   | 709   | 694         |          | 0.13           | 16.08.08      | 9.75          | 1 200        | --                                     | B-/B2/ --     |
| НФК-3               | 100.65 | -0.10        | 12.48      | 13.20        |                   | 669   | 664         | 28.04.09 | 0.81           | 03.05.11      | 13.00         | 2 000        | --                                     | B-/B2/ --     |
| ОИЖК-1              | 94.25  | 0.00         | 11.73      | 0.14         |                   | 546   | 529         |          | 2.77           | 21.02.12      | 9.24          | 1 000        | --                                     | -- / -- / --  |
| ОргрзБанк           | 100.10 | 0.00         | 5.91       | -0.16        |                   | 19    | 13          |          | 0.62           | 10.02.09      | 6.00          | 500          | --                                     | -- / -- /A-   |
| Открытие-1          | 99.51  | -0.09        | 12.89      | 27.74        |                   | 725   | 713         |          | 0.37           | 11.11.08      | 11.00         | 200          | --                                     | -- / -- / --  |
| Петрокоммерц-2      | 99.20  | 0.33         | 9.42       | -31.38       |                   | 356   | 345         |          | 1.12           | 31.08.09      | 8.50          | 3 000        | 6.15                                   | B+/Ba3/ --    |
| ПИА АИЖК А          | 97.85  | -0.02        | 8.64       | 2.05         |                   | 268   | 241         |          | 1.52           | 15.02.39      | 6.94          | 1 930        | --                                     | -- /A3/ --    |
| ПРББ-5              | 98.50  | 0.00         | 26.18      | 47.98        |                   | 2 064 | 2 050       | 01.08.08 | 0.10           | 29.04.09      | 8.69          | 1 000        | --                                     | -- / -- /B-   |
| Промсб-5            | 98.31  | -0.21        | 10.22      | 26.83        |                   | 442   | 436         | 21.05.09 | 0.88           | 17.05.12      | 7.99          | 4 500        | 5.32                                   | B+/Ba2/B+     |
| ПрТехЛиз-1          | 100.14 | 0.00         | 10.61      | -0.08        |                   | 872   | 858         | 26.10.09 | 1.22           | 25.04.11      | 14.00         | 130          | --                                     | -- / -- / --  |
| ПЧРБ-1              | 99.68  | 0.03         | 13.61      | -4.77        |                   | 787   | 783         | 11.03.09 | 0.69           | 09.03.11      | 12.50         | 1 250        | 32.85                                  | -- / -- / --  |
| ПЭБ                 | 99.99  | -3.13        | 12.86      | 286.34       |                   | 698   | 686         |          | 1.16           | 23.09.09      | 12.50         | 500          | 67.69                                  | -- / -- / --  |
| РАБОБанк 17         | 87.00  | 0.00         | 9.08       | 0.11         |                   | 229   | 229         |          | 6.76           | 06.06.17      | 6.90          | 2 000        | --                                     | AAA/Aaa/AA+   |
| Ренинс-1            | 100.85 | 0.00         | 11.76      | -0.10        |                   | 577   | 561         |          | 1.60           | 30.03.10      | 12.00         | 750          | --                                     | -- / -- / --  |
| РМБ                 | 100.50 | 0.43         | 10.61      | -139.32      |                   | 499   | 487         | 26.10.08 | 0.34           | 27.04.09      | 12.00         | 1 000        | 0.10                                   | -- / -- / --  |
| Росбанк 09          | 98.00  | --           | 9.95       | --           |                   | 407   | 396         |          | 1.19           | 30.09.09      | 8.00          | 7 000        | --                                     | BB+/Baa3/A-   |
| Росбанк-1           | 99.94  | 0.32         | 7.93       | -53.03       |                   | 221   | 215         |          | 0.62           | 15.02.09      | 7.70          | 3 000        | --                                     | BB+/Baa3/A-   |
| Россия банк-1       | 99.92  | 0.00         | 10.21      | 4.12         |                   | 469   | 455         | 19.07.08 | 0.07           | 21.07.10      | 9.00          | 1 500        | --                                     | -- / -- /B-   |
| РСХБ-2              | 98.25  | 0.36         | 8.87       | -16.37       |                   | 270   | 254         |          | 2.40           | 16.02.11      | 7.85          | 7 000        | 59.35                                  | -- /Baa2/BBB+ |
| РСХБ-3              | 98.10  | 0.14         | 8.77       | -9.56        |                   | 280   | 265         | 18.02.10 | 1.55           | 09.02.17      | 7.34          | 10 000       | 3.72                                   | -- /Baa2/BBB+ |
| РСХБ-4              | 100.20 | 0.05         | 7.56       | -18.79       |                   | 196   | 182         | 08.10.08 | 0.29           | 27.09.17      | 8.20          | 10 000       | 73.25                                  | -- /Baa2/BBB+ |
| РСХБ-6              | 100.37 | 0.07         | 8.30       | -11.72       |                   | 257   | 251         | 20.02.09 | 0.64           | 09.02.18      | 8.75          | 5 000        | 30.11                                  | -- /Baa2/BBB+ |
| РСХБ-7              | 100.00 | --           | 8.47       | --           |                   | 275   | 266         | 16.06.09 | 0.98           | 05.06.18      | 8.30          | 5 000        | --                                     | -- / -- / --  |
| РТК-Лизинг-5        | 98.52  | -0.33        | 9.72       | 27.47        |                   | 381   | 358         |          | 1.30           | 12.08.10      | 8.35          | 1 575        | 2.21                                   | -- / -- / --  |
| РусСтанд-5          | 100.00 | 0.35         | 8.57       | -173.07      |                   | 300   | 285         | 11.09.08 | 0.21           | 09.09.10      | 8.50          | 5 000        | 0.00                                   | BB-/Ba2/BB-   |
| РусСтанд-6          | 98.07  | -0.28        | 11.68      | 51.44        |                   | 597   | 590         | 11.02.09 | 0.61           | 09.02.11      | 8.15          | 6 000        | 88.26                                  | BB-/Ba2/BB-   |
| РусСтанд-7          | 101.12 | 0.28         | 10.81      | -41.33       |                   | 506   | 501         | 24.03.09 | 0.72           | 20.09.11      | 12.20         | 5 000        | --                                     | BB-/Ba2/BB-   |
| РусСтанд-8          | 99.23  | -0.02        | 11.03      | 8.69         |                   | 542   | 528         | 17.10.08 | 0.31           | 13.04.12      | 8.25          | 5 000        | 100.52                                 | BB-/Ba2/BB-   |
| Русфинанс-1         | 101.15 | 0.00         | 5.02       | -1.72        |                   | -64   | -74         |          | 0.44           | 02.12.08      | 7.65          | 1 500        | --                                     | BB+/Baa2/ --  |
| Русфинанс-2         | 98.72  | 0.00         | 10.81      | 2.00         |                   | 515   | 505         |          | 0.44           | 02.12.08      | 7.50          | 1 500        | --                                     | BB+/Baa2/ --  |
| Русфинанс-3         | 97.82  | -0.01        | 10.43      | 2.04         |                   | 463   | 458         |          | 0.86           | 13.05.09      | 7.55          | 4 000        | --                                     | BB+/Baa2/ --  |
| Русфинанс-4         | 96.60  | 1.00         | 10.28      | -72.67       |                   | 432   | 417         |          | 1.52           | 12.02.10      | 7.74          | 4 000        | --                                     | BB+/Baa2/ --  |
| Русь-Банк-1         | 100.00 | -0.20        | 10.20      | 30.35        |                   | 445   | 441         |          | 0.71           | 19.03.09      | 10.00         | 1 400        | 1.40                                   | -- /B2/ --    |
| Русь-Банк-2         | 99.95  | 0.05         | 9.90       | -32.55       |                   | 435   | 420         | 22.08.08 | 0.16           | 22.02.10      | 9.50          | 2 000        | 1.90                                   | -- /B2/ --    |
| СБ банк-1           | 99.15  | 0.00         | 11.04      | 0.31         |                   | 522   | 513         |          | 0.95           | 02.07.09      | 9.85          | 1 500        | --                                     | -- / -- / --  |
| СБ банк-2           | 100.12 | 0.02         | 12.20      | -3.13        |                   | 638   | 631         | 12.06.09 | 0.94           | 11.06.10      | 12.00         | 1 000        | --                                     | -- / -- / --  |
| Связь-Банк-1        | 98.61  | -0.92        | 11.10      | 126.79       |                   | 532   | 527         | 23.04.09 | 0.80           | 21.04.11      | 8.90          | 2 000        | 32.49                                  | -- /B2/ --    |
| СевКазна-1          | 100.20 | 0.00         | 9.69       | -0.18        |                   | 381   | 368         |          | 1.18           | 01.10.09      | 10.25         | 1 000        | --                                     | -- / -- / --  |
| СКБ-Банк-1          | 99.96  | -0.07        | 13.26      | 8.69         |                   | 744   | 737         | 18.06.09 | 0.94           | 24.06.10      | 12.60         | 1 000        | --                                     | -- /B2/B-     |
| СлавИнвБ-2          | 100.25 | 0.00         | 8.86       | -0.73        |                   | 324   | 311         |          | 0.34           | 27.10.08      | 9.50          | 900          | --                                     | -- /B1/B-     |
| Собинбанк-1         | 96.13  | 0.00         | 16.45      | 1.48         |                   | 1 065 | 1 060       |          | 0.86           | 13.05.09      | 11.00         | 1 048        | --                                     | -- / -- / --  |
| Солидарность-1      | 99.52  | 0.00         | 13.50      | 0.07         |                   | 758   | 744         |          | 1.33           | 01.12.09      | 12.50         | 1 000        | --                                     | -- /B3/ --    |
| Солидарность-2      | 99.75  | -0.10        | 15.10      | 15.29        |                   | 932   | 927         | 21.04.09 | 0.77           | 20.04.10      | 14.00         | 950          | 13.97                                  | -- /B3/ --    |
| СоцгорБ-1           | 99.75  | -0.02        | 13.73      | 3.86         |                   | 797   | 792         |          | 0.72           | 26.03.09      | 13.00         | 500          | 15.75                                  | CCC+/ -- / -- |
| СПб банк-1          | 100.09 | 0.09         | 10.81      | -10.51       |                   | 499   | 492         |          | 0.95           | 22.06.09      | 10.50         | 1 000        | 18.02                                  | -- /Ba3/B+    |
| СпуртБ-2            | 100.40 | -0.14        | 12.86      | 35.00        |                   | 721   | 710         | 04.12.08 | 0.44           | 31.05.12      | 13.25         | 1 000        | --                                     | -- / -- / --  |
| ТатфондБ-3          | 101.26 | -0.20        | 10.66      | 24.01        |                   | 486   | 480         |          | 0.86           | 19.05.09      | 11.75         | 1 500        | --                                     | -- /B2/ --    |
| ТКС Банк-1          | 99.80  | -0.19        | 19.21      | 67.46        |                   | 1 360 | 1 347       | 21.10.08 | 0.32           | 22.10.10      | 18.00         | 1 500        | 49.97                                  | -- / -- / --  |
| ТранскапБ-1         | 99.90  | 0.00         | 11.04      | -0.02        |                   | 523   | 516         |          | 0.90           | 01.06.09      | 10.50         | 800          | --                                     | -- / -- / --  |
| ТрансКредитБ-1      | 97.51  | 1.56         | 8.88       | -93.96       |                   | 283   | 268         |          | 1.87           | 15.06.10      | 7.29          | 3 000        | 401.75                                 | BB/Ba1/ --    |
| ТрансКредитБ-2      | 98.10  | -0.61        | 9.58       | 71.04        |                   | 376   | 369         | 16.06.09 | 0.96           | 12.06.12      | 7.28          | 3 000        | 9.81                                   | BB/Ba1/ --    |
| ТрансФин-М-2        | 100.00 | 0.00         | 10.58      | 0.43         |                   | 503   | 488         | 15.08.08 | 0.14           | 10.08.12      | 10.50         | 1 500        | --                                     | -- / -- / --  |
| ТуранАлем-1         | 100.13 | 0.00         | 7.77       | -0.01        |                   | 188   | 176         |          | 1.23           | 06.10.09      | 7.75          | 3 000        | --                                     | -- / -- / --  |
| УБРиР-2             | 100.01 | -0.02        | 13.02      | 2.93         |                   | 720   | 712         |          | 0.95           | 02.07.09      | 10.25         | 1 000        | --                                     | -- / -- / --  |
| УралЛЦ-1            | 95.80  | 0.00         | 13.94      | 0.27         |                   | 804   | 791         |          | 1.27           | 28.10.09      | 10.00         | 1 000        | --                                     | -- / -- / --  |
| Уралсиб 09 (CLN)    | 98.25  | 0.00         | 13.36      | 4.98         |                   | 766   | 758         |          | 0.56           | 28.01.09      | 9.75          | 2 200        | --                                     | -- / -- /B+   |
| Уралсиб-Лизинг-1    | 101.32 | -0.19        | 10.44      | 20.38        |                   | 461   | 454         | 24.06.09 | 0.97           | 29.12.10      | 11.60         | 2 700        | 55.13                                  | -- / -- /B+   |
| УРСА Банк 10        | 97.75  | 0.00         | 10.91      | 0.79         |                   | 495   | 479         |          | 1.53           | 26.02.10      | 9.12          | 5 000        | --                                     | -- /Ba3/B     |
| УРСА Банк-2         | 98.55  | 0.00         | 11.28      | 1.92         |                   | 561   | 551         |          | 0.46           | 12.12.08      | 7.60          | 1 500        | --                                     | -- /Ba3/B     |
| УРСА Банк-3         | 100.07 | -0.07        | 9.74       | 7.99         |                   | 392   | 386         |          | 0.92           | 04.06.09      | 9.60          | 3 000        | 8.76                                   | -- /Ba3/B     |
| УРСА Банк-5         | 96.90  | 0.23         | 11.50      | -9.05        |                   | 521   | 506         |          | 2.84           | 18.10.11      | 10.05         | 3 000        | 5.81                                   | -- /Ba3/B     |
| УРСА Банк-7         | 96.18  | -0.57        | 11.41      | 44.14        |                   | 546   | 531         | 21.01.10 | 1.46           | 19.07.12      | 8.40          | 5 000        | 14.74                                  | -- /Ba3/B     |
| УРСА Банк-8         | 100.50 | 0.00         | 10.76      | -0.18        |                   | 499   | 494         | 16.04.09 | 0.78           | 09.04.15      | 11.19         | 10 000       | 6.03                                   | -- /Ba3/B     |
| ФинБизГр-1          | 100.00 | 0.00         | 10.25      | -0.01        |                   | 421   | 404         |          | 1.80           | 05.07.10      | 10.00         | 3 000        | --                                     | -- / -- / --  |
| ХКФБ-2              | 98.90  | 0.04         | 10.85      | -4.62        |                   | 505   | 500         | 12.05.09 | 0.86           | 11.05.10      | 9.25          | 3 000        | 20.39                                  | B+/Ba3/ --    |
| ХКФБ-3              | 99.87  | -0.04        | 10.40      | 21.58        |                   | 482   | 467         | 18.09.08 | 0.23           | 16.09.10      | 9.45          | 3 000        | 6.99                                   | B+/Ba3/ --    |
| ХКФБ-4              | 99.85  | -0.06        | 10.85      | 22.13        |                   | 525   | 511         | 15.10.08 | 0.30           | 12.10.11      | 9.95          | 3 000        | 3.00                                   | B+/Ba3/ --    |
| ХКФБ-5              | 102.78 | 1.53         | 9.25       | -207.77      |                   | 348   | 343         | 22.04.09 | 0.78           | 17.04.13      | 12.50         | 4 000        | 23.79                                  | B+/Ba3/ --    |
| ХолдингК-1          | 100.00 | 0.00         | 15.52      | -0.31        |                   | 985   | 975         | 10.12.08 | 0.46           | 09.12.09      | 15.00         | 350          | 2.90                                   | -- / -- / --  |
| ЦентриИнв-1         | 100.20 | 0.05         | 9.61       | -14.91       |                   | 398   | 386         | 10.11.08 | 0.38           | 11.11.09      | 10.00         | 1 500        | 2.00                                   | -- /B1/ --    |
| Экспобанк-1         | 99.93  | -0.12        | 8.55       | 54.50        |                   | 297   | 282         | 23.09.08 | 0.25           | 29.12.09      | 8.00          | 1 000        | --                                     | -- /B3/ --    |
| Электроника-2       | 99.66  | 0.00         | 14.48      | -0.98        |                   | 882   | 872         | 10.12.08 | 0.45           | 08.12.10      | 13.00         | 500          | --                                     | -- / -- / --  |
| ЭлемЛиз-1           | 100.11 | -0.01        | 15.36      | 4.41         |                   | 977   | 963         | 24.09.08 | 0.25           | 24.03.10      | 15.00         | 600          | 11.26                                  | -- / -- / --  |
| ЮЛК-1               | 102.00 | 0.00         | 13.53      | -1.31        |                   | 780   | 771         | 22.04.09 | 0.65           | 28.04.10      | 16.00         | 790          | --                                     | -- / -- / --  |
| Юниаструм           | 99.93  | 0.13         | 11.37      | -22.23       |                   | 565   | 559         |          | 0.62           | 17.02.09      | 11.00         | 1 000        | 0.31                                   | -- /B2/ --    |
| Юниаструм-2         | 100.00 | 0.13         | 11.08      | -45.26       |                   | 547   | 533         | 17.10.08 | 0.31           | 19.04.10      | 10.90         | 1 500        | 18.16                                  | -- /B2/ --    |
| Химические          |        |              |            |              |                   |       |             |          |                |               |               |              |  |               |
| ВМУ-1               | 99.65  | -0.03        | 12.09      | 5.90         |                   | 642   | 632         | 23.12.08 | 0.50           | 22.12.09      | 11.00         | 1 500        | --                                     | -- / -- / --  |
| КуйбАзот-2          | 98.66  | 0.00         | 9.59       | -0.16        |                   | 341   | 325         |          | 2.39           | 04.03.11      | 8.80          | 2 000        | --                                     | -- / -- / --  |
| Никосхим-2          | 97.46  | -0.14        | 14.37      | 15.47        |                   | 852   | 841         |          | 1.08           | 20.08.09      | 11.25         | 1 500        | 0.07                                   | -- / -- / --  |
| Нитол-2             | 97.64  | -0.73        | 15.21      | 119.97       |                   | 946   | 942         | 17.03.09 | 0.71           | 15.12.09      | 11.75         | 2 200        | 0.49                                   | -- / -- / --  |
| НКНХ-4              | 101.21 | 0.21         | 8.45       | -30.75       |                   | 269   | 265         | 30.03.09 | 0.74           | 26.03.12      | 9.99          | 1 500        | --                                     | -- /B1/B+     |
| Нэфис-2             | 99.94  |              |            |              |                   |       |             |          |                |               |               |              |  |               |

| Долговой инструмент         | Цена   | Изм. за день | Доходность | Изм. за день | Номинальный спред | Z спред | Дата oferty | Дюрация | Дата погашения | Ставка купона | Объем выпуска | Объем торгов | Кредитный рейтинг (S&P/Moody's/Fitch) |
|-----------------------------|--------|--------------|------------|--------------|-------------------|---------|-------------|---------|----------------|---------------|---------------|--------------|---------------------------------------|
|                             |        |              |            |              |                   |         |             |         |                |               |               |              |                                       |
| АтомСтЭк-1                  | 99.96  | -0.03        | 7.94       | 3.58         | 213               | 207     | 26.05.09    | 0.90    | 24.05.11       | 7.75          | 1 500         | 11.00        | --/--/--                              |
| Башкирэнерго-3              | 99.38  | 0.15         | 9.51       | -22.74       | 376               | 372     | 19.03.09    | 0.72    | 09.03.11       | 8.30          | 1 500         | 25.37        | --/--/--                              |
| ГидроОГК-1                  | 98.92  | -0.12        | 8.70       | 5.04         | 246               | 230     |             | 2.63    | 29.06.11       | 8.10          | 5 000         | 338.11       | BBB-/Baa3/BBB-                        |
| ДГК-1                       | 100.42 | 0.02         | 10.08      | -3.35        | 433               | 429     | 13.03.09    | 0.69    | 08.03.13       | 10.50         | 5 000         | 167.84       | --/--/--                              |
| ЕЭСК-2                      | 98.56  | 0.29         | 10.18      | -25.75       | 430               | 417     | 08.10.09    | 1.23    | 05.04.12       | 8.74          | 1 000         | 17.28        | --/--/--                              |
| Кубаньэнерго-1              | 99.97  | 0.00         | 8.02       | 0.07         | 213               | 190     |             | 1.22    | 21.07.10       | 7.85          | 3 000         | --           | --/--/--                              |
| Ленэнерго-2                 | 98.38  | 2.38         | 9.28       | -84.86       | 294               | 280     |             | 3.06    | 27.01.12       | 8.54          | 3 000         | 8.36         | --/--/--                              |
| Ленэнерго-3                 | 93.00  | -0.15        | 10.54      | 5.46         | 414               | 403     |             | 3.30    | 18.04.12       | 8.02          | 3 000         | 65.56        | --/--/--                              |
| Мосэнерго-1                 | 99.70  | 0.41         | 7.93       | -36.73       | 206               | 195     | 15.09.09    | 1.17    | 13.09.11       | 7.54          | 5 000         | --           | BB/--/--                              |
| Мосэнерго-2                 | 98.82  | 0.32         | 8.18       | -10.88       | 181               | 169     | 23.02.12    | 3.18    | 18.02.16       | 7.65          | 5 000         | --           | BB/--/--                              |
| МОЭСК-1                     | 97.40  | 0.00         | 9.20       | 0.08         | 292               | 277     |             | 2.82    | 06.09.11       | 8.05          | 6 000         | --           | --/Ba2/--                             |
| МОЭСК-Лизинг                | 93.75  | 0.00         | 13.77      | 2.20         | 781               | 753     |             | 1.52    | 25.04.12       | 8.88          | 6 840         | --           | --/--/--                              |
| МРСК Урала-1 (Пермэнерго-1) | 98.49  | 0.00         | 9.22       | 0.06         | 319               | 304     | 25.05.10    | 1.80    | 22.05.12       | 8.15          | 1 000         | --           | --/--/--                              |
| ОГК 2-1                     | 96.85  | -0.17        | 9.67       | 10.28        | 363               | 347     |             | 1.84    | 01.07.10       | 7.70          | 5 000         | --           | --/--/--                              |
| ОГК 5-1                     | 98.79  | -0.11        | 8.69       | 9.75         | 280               | 268     | 01.10.09    | 1.22    | 29.09.11       | 7.50          | 5 000         | 213.53       | --/Ba3/--                             |
| ОГК 6-1                     | 97.30  | -0.15        | 9.39       | 9.94         | 338               | 323     | 22.04.10    | 1.72    | 19.04.12       | 7.55          | 5 000         | 4.87         | --/--/--                              |
| РК-Газсервис-2              | 99.68  | 0.00         | 14.83      | 5.41         | 929               | 914     | 11.08.08    | 0.13    | 09.08.10       | 12.00         | 1 000         | --           | --/--/--                              |
| ТГК 10-1                    | 98.65  | 0.10         | 9.27       | -11.13       | 345               | 338     | 18.06.09    | 0.96    | 17.06.10       | 7.60          | 3 000         | 59.19        | --/--/--                              |
| ТГК 10-2                    | 100.60 | 0.05         | 8.91       | -9.00        | 320               | 313     | 11.02.09    | 0.61    | 06.02.13       | 9.75          | 5 000         | 2.01         | --/--/--                              |
| ТГК 1-1                     | 100.00 | 0.01         | 7.89       | -0.64        | 190               | 175     | 16.03.10    | 1.62    | 11.03.14       | 7.75          | 4 000         | --           | --/--/--                              |
| ТГК 4-1                     | 99.00  | 0.00         | 8.91       | 0.38         | 310               | 303     | 04.06.09    | 0.92    | 31.05.12       | 7.60          | 5 000         | 5.94         | --/--/--                              |
| ТГК 6-1                     | 100.90 | 0.12         | 8.88       | -19.75       | 315               | 309     | 24.02.09    | 0.65    | 21.02.12       | 10.00         | 2 000         | 103.81       | --/--/--                              |
| ТГК 8-1                     | 99.02  | -0.92        | 9.36       | 115.75       | 356               | 351     | 14.05.09    | 0.87    | 10.05.12       | 8.00          | 3 500         | --           | --/--/--                              |
| Тюменьэнерго-2              | 96.62  | -0.32        | 10.05      | 21.51        | 406               | 390     | 01.04.10    | 1.66    | 29.03.12       | 7.70          | 2 700         | --           | --/--/--                              |
| ФСК-2                       | 101.01 | -0.15        | 7.84       | 8.27         | 179               | 164     |             | 1.88    | 22.06.10       | 8.25          | 7 000         | 53.53        | BBB/Baa2/--                           |
| ФСК-3                       | 100.00 | -0.05        | 7.22       | 11.44        | 155               | 145     |             | 0.47    | 12.12.08       | 7.10          | 7 000         | 0.15         | BBB/Baa2/--                           |
| ФСК-4                       | 99.06  | -0.42        | 7.77       | 15.31        | 146               | 133     |             | 2.93    | 06.10.11       | 7.30          | 6 000         | 4.95         | BBB/Baa2/--                           |
| ФСК-5                       | 100.03 | 0.03         | 7.30       | -2.58        | 137               | 123     |             | 1.38    | 01.12.09       | 7.20          | 5 000         | 95.03        | BBB/Baa2/--                           |
| ЭнергоСтрой-1               | 99.60  | 0.50         | 10.76      | -134.76      | 511               | 500     | 21.11.08    | 0.41    | 20.05.11       | 9.50          | 1 500         | 2.99         | --/--/--                              |
| Энергоцентр-1               | 100.00 | 1.03         | 9.50       | -209.37      | 382               | 373     | 09.01.09    | 0.52    | 11.07.10       | 9.30          | 3 000         | 50.13        | --/--/--                              |
| Якутскэнерго-2              | 99.40  | 0.40         | 9.67       | -62.06       | 392               | 388     | 12.03.09    | 0.69    | 09.03.12       | 8.59          | 1 200         | --           | --/--/--                              |
| Другие                      |        |              |            |              |                   |         |             |         |                |               |               |              |                                       |
| Автобан                     | 100.10 | 0.00         | 13.18      | -0.92        | 760               | 745     |             | 0.25    | 23.09.08       | 13.00         | 250           | --           | --/--/--                              |
| АиФМП-1                     | 101.28 | -0.14        | 12.96      | 16.50        | 714               | 707     |             | 0.95    | 17.06.09       | 14.00         | 1 500         | --           | --/--/--                              |
| АлиГ рейс-1                 | 100.06 | 0.00         | 13.78      | -0.35        | 811               | 801     | 11.12.08    | 0.46    | 07.06.12       | 13.50         | 300           | --           | --/--/--                              |
| АСПЭК-1                     | 97.50  | 0.00         | 23.67      | 11.85        | 1 808             | 1,793   | 01.10.08    | 0.26    | 31.03.10       | 12.00         | 1 500         | --           | --/--/--                              |
| АЦБК-3                      | 100.05 | 0.00         | 10.04      | -0.04        | 426               | 421     | 16.04.09    | 0.77    | 14.04.11       | 9.75          | 1 500         | --           | --/--/--                              |
| Востокцемент-1              | 99.82  | 0.00         | 11.43      | -0.01        | 552               | 537     |             | 1.33    | 19.11.09       | 11.00         | 800           | --           | --/--/--                              |
| Далур-1                     | 98.65  | -0.60        | 15.78      | 111.90       | 1 006             | 1,000   | 10.02.09    | 0.60    | 05.02.13       | 12.95         | 520           | --           | --/--/--                              |
| Искитим-2                   | 101.00 | 0.00         | 10.00      | -2.14        | 438               | 425     |             | 0.36    | 05.11.08       | 12.50         | 500           | 0.00         | --/--/--                              |
| КАРО-1                      | 100.11 | 0.00         | 14.68      | -0.17        | 885               | 878     | 23.06.09    | 0.96    | 22.12.09       | 14.30         | 700           | --           | --/--/--                              |
| Космос-1                    | 100.00 | 0.00         | 13.95      | -0.14        | 813               | 806     | 18.06.09    | 0.95    | 16.06.11       | 13.50         | 2 000         | 30.00        | --/--/--                              |
| ЛР-1                        | 99.85  | 4.85         | 10.12      | -522.33      | 429               | 419     | 21.07.09    | 0.98    | 17.07.12       | 10.00         | 500           | 178.73       | --/--/--                              |
| МИК-1                       | 99.03  | -0.53        | 19.19      | 328.75       | 1 362             | 1,347   | 01.09.08    | 0.19    | 01.03.10       | 13.20         | 500           | --           | --/--/--                              |
| Миннеско-1                  | 99.46  | 0.00         | 14.66      | -0.05        | 874               | 859     |             | 1.37    | 10.12.09       | 13.75         | 500           | 0.00         | --/--/--                              |
| Минплита-1                  | 100.00 | 0.00         | 16.54      | -0.14        | 1 076             | 1,071   | 24.04.09    | 0.79    | 22.04.11       | 16.00         | 500           | 50.69        | --/--/--                              |
| РыбКаб-1                    | 98.19  | 0.00         | 14.24      | 1.04         | 851               | 846     | 03.03.09    | 0.67    | 28.02.12       | 10.75         | 1 000         | --           | --/--/--                              |
| Салаватстекло-2             | 100.00 | 0.00         | 10.75      | -0.05        | 485               | 472     |             | 1.27    | 28.10.09       | 10.50         | 1 200         | --           | --/--/--                              |
| СевКаб-3                    | 99.72  | 0.00         | 12.89      | 1.26         | 730               | 716     | 30.09.08    | 0.26    | 27.03.12       | 11.25         | 1 500         | --           | --/--/--                              |
| Сенатор-1                   | 100.05 | 0.00         | 15.71      | -0.19        | 991               | 985     | 22.05.09    | 0.87    | 18.05.12       | 15.25         | 1 000         | --           | --/--/--                              |
| СЗЛК-1                      | 64.96  | -1.74        | 892.19     | 14 774.86    | 88 662            | 88,647  | 02.09.08    | 0.19    | 02.03.10       | 11.50         | 1 000         | 0.02         | --/--/--                              |
| СРЗ-1                       | 100.02 | 0.00         | 14.40      | -0.47        | 874               | 864     | 11.12.08    | 0.46    | 10.12.09       | 14.00         | 600           | --           | --/--/--                              |
| ТАИФ-1                      | 99.66  | 0.11         | 10.19      | -52.98       | 462               | 447     | 11.09.08    | 0.21    | 09.09.10       | 8.42          | 4 000         | 13.95        | --/--/--                              |
| Терна-2                     | 99.30  | -0.10        | 14.38      | 31.64        | 875               | 863     | 07.11.08    | 0.37    | 04.11.11       | 12.00         | 1 500         | 1.29         | --/--/--                              |
| ТК Фин-1                    | 100.00 | 0.00         | 10.63      | 0.20         | 504               | 490     |             | 0.23    | 18.09.08       | 10.50         | 1 000         | --           | --/--/--                              |
| ТомскИньв-1                 | 99.00  | -0.43        | 16.58      | 155.79       | 1 097             | 1,083   | 23.10.08    | 0.32    | 22.04.10       | 12.50         | 500           | 0.99         | --/--/--                              |
| Уникум                      | 99.00  | 0.00         | 16.36      | 1.03         | 1 069             | 1,059   | 16.12.08    | 0.48    | 15.12.09       | 13.50         | 1 000         | --           | --/--/--                              |

\* в качестве ККД (ключевой кривой доходности) используется кривая доходности ОФЗ

## Доходность еврооблигаций

| Долговой инструмент                                 | Цена<br>% от номинала | Изм. за день<br>п.п. | Доходность к погашению / оферте<br>% | Изм. за день<br>б.п. | Дюрация<br>лет | Спрэд к суверенной кривой доходности |                 | Спрэд к КО США      |                 | Дата погашения | Ставка купона<br>% | Объем выпуска<br>млн. | Кредитный рейтинг (S&P/Moody's/ Fitch) |
|---|-----------------------|----------------------|--------------------------------------|----------------------|----------------|--------------------------------------|-----------------|---------------------|-----------------|----------------|--------------------|-----------------------|--|
|   |                       |                      |                                      |                      |                | Номинальный<br>б.п.                  | Z-спрэд<br>б.п. | Номинальный<br>б.п. | Z-спрэд<br>б.п. |                |                    |                       |  |
| <b>Внешние российские суверенные долговые обяз.</b> |                       |                      |                                      |                      |                |                                      |                 |                     |                 |                |                    |                       |  |
| Aries 09  | 102.74                | -0.03                | 5.43                                 | 1.15                 | 1.25           | --                                   | --              | 8                   | 77              | 25.10.09       | 7.750              | 1 000 EUR             | AAA/Aaa/ --                            |
| Aries 14  | 126.57                | 0.35                 | 4.69                                 | -6.06                | 5.00           | -30                                  | -45             | 110                 | 99              | 25.10.14       | 9.600              | 2 436 USD             | AAA/Aaa/ --                            |
| МинФин-VII  | 95.63                 | 0.02                 | 4.61                                 | -0.45                | 2.77           | 34                                   | 29              | 157                 | 171             | 14.05.11       | 3.000              | 1 750 USD             | -- / -- / --                           |
| Россия 10   | 104.41                | -0.05                | 3.68                                 | 1.19                 | 0.97           | --                                   | --              | 130                 | 122             | 31.03.10       | 8.250              | 1 253 USD             | BBB+/Baa2/BBB+                         |
| Россия 18   | 141.52                | -0.29                | 5.56                                 | 2.75                 | 6.73           | --                                   | --              | 169                 | 136             | 24.07.18       | 11.000             | 3 466 USD             | BBB+/Baa2/BBB+                         |
| Россия 28   | 178.41                | -0.24                | 5.98                                 | 1.22                 | 10.33          | --                                   | --              | 173                 | 139             | 24.06.28       | 12.750             | 2 500 USD             | BBB+/Baa2/BBB+                         |
| Россия 30   | 112.52                | -0.37                | 5.62                                 | 4.93                 | 6.58           | --                                   | --              | 178                 | 142             | 31.03.30       | 7.500              | 18 124 USD            | BBB+/Baa2/BBB+                         |
| <b>Российские корпоративные еврооблигации</b>       |                       |                      |                                      |                      |                |                                      |                 |                     |                 |                |                    |                       |  |
| Апроса 14   | 106.68                | 0.12                 | 7.54                                 | -2.53                | 5.01           | 254                                  | 239             | 394                 | 383             | 17.11.14       | 8.875              | 500 USD               | BB/Ba2/ --                             |
| Вымпелком 09  | 104.42                | 0.06                 | 5.22                                 | -10.05               | 0.94           | 156                                  | 154             | 285                 | 286             | 16.06.09       | 10.000             | 450 USD               | BB+/Ba2/ --                            |
| Вымпелком 10  | 102.28                | 0.12                 | 6.48                                 | -8.76                | 1.50           | 263                                  | 263             | 387                 | 390             | 11.02.10       | 8.000              | 300 USD               | BB+/Ba2/ --                            |
| Вымпелком 11  | 102.31                | 0.00                 | 7.57                                 | -0.33                | 2.92           | 325                                  | 313             | 449                 | 457             | 22.10.11       | 8.375              | 300 USD               | BB+/Ba2/ --                            |
| Вымпелком 13  | 100.30                | -0.04                | 8.29                                 | 0.93                 | 4.02           | 362                                  | 345             | 492                 | 482             | 30.04.13       | 8.375              | 1 000 USD             | BB+/Ba2/ --                            |
| Вымпелком 16  | 98.51                 | 0.13                 | 8.51                                 | -2.28                | 5.89           | 323                                  | 314             | 478                 | 455             | 23.05.16       | 8.250              | 600 USD               | BB+/Ba2/ --                            |
| Вымпелком 18  | 101.74                | 0.15                 | 8.85                                 | -2.32                | 6.63           | 333                                  | 331             | 501                 | 468             | 30.04.18       | 9.125              | 1 000 USD             | BB+/Ba2/ --                            |
| Газпром 09  | 107.96                | 0.11                 | 4.17                                 | -11.65               | 1.24           | 40                                   | 40              | 167                 | 170             | 21.10.09       | 10.500             | 700 USD               | BBB/A3/BBB-                            |
| Газпром 10  | 101.64                | 0.07                 | 6.84                                 | -3.57                | 2.03           | --                                   | --              | 155                 | 224             | 27.09.10       | 7.800              | 1 000 EUR             | BBB/A3/BBB-                            |
| Газпром 12  | 90.49                 | -0.11                | 7.00                                 | 3.59                 | 4.00           | --                                   | --              | 185                 | 233             | 09.12.12       | 4.560              | 1 000 EUR             | BBB/A3/BBB-                            |
| Газпром 13  | 103.15                | 0.16                 | 6.56                                 | -3.92                | 4.07           | 187                                  | 171             | 317                 | 309             | 11.04.13       | 7.343              | 400 USD               | BBB/A3/BBB-                            |
| Газпром 13-1  | 111.56                | 0.16                 | 6.70                                 | -4.13                | 3.81           | 209                                  | 190             | 338                 | 328             | 01.03.13       | 9.625              | 1 750 USD             | BBB/A3/BBB-                            |
| Газпром 13-2  | 98.82                 | 0.09                 | 5.09                                 | -4.28                | 2.03           | 106                                  | 73              | 225                 | 212             | 22.07.13       | 4.505              | 764 USD               | BBB/A3/BBB-                            |
| Газпром 13-3  | 99.62                 | 0.28                 | 5.87                                 | -17.49               | 1.57           | 199                                  | 161             | 322                 | 298             | 22.07.13       | 5.625              | 457 USD               | BBB/A3/BBB-                            |
| Газпром 14-1  | 87.82                 | 0.12                 | 7.62                                 | -2.50                | 4.92           | --                                   | --              | 253                 | 298             | 25.02.14       | 5.030              | 780 EUR               | BBB/A3/BBB-                            |
| Газпром 14-2  | 88.48                 | -0.03                | 7.58                                 | 0.82                 | 5.28           | --                                   | --              | 251                 | 293             | 31.10.14       | 5.364              | 700 EUR               | BBB/A3/BBB-                            |
| Газпром 15  | 90.49                 | -0.04                | 7.55                                 | 0.99                 | 5.79           | --                                   | --              | 251                 | 290             | 01.06.15       | 5.875              | 1 000 EUR             | BBB/A3/BBB-                            |
| Газпром 16  | 93.69                 | 0.10                 | 7.23                                 | -1.68                | 6.55           | 173                                  | 175             | 339                 | 313             | 22.11.16       | 6.212              | 1 350 USD             | BBB/A3/BBB-                            |
| Газпром 17  | 83.57                 | 0.15                 | 7.65                                 | -2.43                | 6.98           | --                                   | --              | 263                 | 302             | 22.03.17       | 5.136              | 500 EUR               | BBB/A3/BBB-                            |
| Газпром 17 (5.44)                                   | 85.17                 | 0.02                 | 7.58                                 | -0.13                | 7.11           | --                                   | --              | 256                 | 294             | 02.11.17       | 5.440              | 500 EUR               | BBB/A3/BBB-                            |
| Газпром 18  | 91.20                 | -0.07                | 7.79                                 | 1.11                 | 7.12           | --                                   | --              | 277                 | 315             | 13.02.18       | 6.605              | 1 200 EUR             | BBB/A3/BBB-                            |
| Газпром 18 (8.146%)                                 | 104.10                | 0.24                 | 7.54                                 | -3.49                | 6.87           | 197                                  | 197             | 366                 | 334             | 11.04.18       | 8.146              | 1 100 USD             | BBB/A3/BBB-                            |
| Газпром 20  | 100.82                | 0.19                 | 6.95                                 | -5.66                | 3.38           | 249                                  | 199             | 375                 | 338             | 01.02.20       | 7.201              | 1 070 USD             | BBB+/ -- /BBB+                         |
| Газпром 22  | 89.73                 | 0.30                 | 7.74                                 | -3.85                | 8.79           | 194                                  | 193             | 360                 | 325             | 07.03.22       | 6.510              | 1 300 USD             | BBB/A3/BBB-                            |
| Газпром 34  | 110.43                | -0.18                | 7.69                                 | 1.50                 | 11.21          | 166                                  | 125             | 339                 | 312             | 28.04.34       | 8.625              | 1 200 USD             | BBB/A3/BBB-                            |
| Газпром 37  | 92.70                 | 0.34                 | 7.93                                 | -3.16                | 11.57          | 188                                  | 112             | 360                 | 337             | 16.08.37       | 7.288              | 1 250 USD             | BBB/A3/BBB-                            |
| Газпромнефть 09                                     | 102.96                | 0.03                 | 5.13                                 | -13.86               | 0.52           | 177                                  | 156             | 295                 | 294             | 15.01.09       | 10.750             | 500 USD               | BBB-/Ba2/ --                           |
| Геллэри 13  | 79.10                 | --                   | 16.50                                | --                   | 3.80           | 1 194                                | 1 172           | 1 315               | 1 304           | 15.05.13       | 10.125             | 175 USD               | B-/Caa1/ --                            |
| Евраз 09  | 105.48                | 0.03                 | 5.63                                 | -6.77                | 1.02           | 193                                  | 191             | 322                 | 323             | 03.08.09       | 10.875             | 300 USD               | BB-/Ba2/BB                             |
| Евраз 13  | 100.84                | -0.09                | 8.65                                 | 2.21                 | 3.97           | 400                                  | 382             | 529                 | 519             | 24.04.13       | 8.875              | 1 300 USD             | BB-/Ba3/BB                             |
| Евраз 15  | 98.41                 | 0.06                 | 8.54                                 | -1.16                | 5.58           | 336                                  | 324             | 486                 | 469             | 10.11.15       | 8.250              | 750 USD               | BB-/Ba2/BB                             |
| Евраз 18  | 101.16                | 0.07                 | 9.31                                 | -1.13                | 6.51           | 383                                  | 378             | 548                 | 515             | 24.04.18       | 9.500              | 700 USD               | BB-/Ba3/BB                             |
| Еврохим 12  | 100.55                | 0.18                 | 7.70                                 | -5.54                | 3.23           | 328                                  | 314             | 453                 | 457             | 21.03.12       | 7.875              | 300 USD               | BB/ -- /BB-                            |
| Казаньоргсинтез 11                                  | 100.24                | 0.18                 | 9.16                                 | -6.40                | 2.90           | 485                                  | 472             | 608                 | 616             | 30.10.11       | 9.250              | 200 USD               | B- / -- /B-                            |
| Комтех 11   | 94.00                 | 0.00                 | 16.96                                | 5.29                 | 0.94           | 1 329                                | 1 327           | 1 459               | 1 460           | 19.06.11       | 10.000             | 150 USD               | B- / -- / --                           |
| КузБасРазрезУголь 10                                | 100.34                | 0.13                 | 8.81                                 | -7.08                | 1.83           | 485                                  | 482             | 605                 | 610             | 12.07.10       | 9.000              | 200 USD               | -- /B3/ --                             |
| Лукойл 17   | 93.54                 | 0.09                 | 7.35                                 | -1.42                | 6.85           | 178                                  | 182             | 347                 | 316             | 07.06.17       | 6.356              | 500 USD               | BBB-/Baa2/BBB-                         |
| Лукойл 22   | 90.28                 | 0.05                 | 7.81                                 | -0.59                | 8.98           | 199                                  | 200             | 366                 | 332             | 07.06.22       | 6.656              | 500 USD               | BBB-/Baa2/BBB-                         |
| МегаФон 09  | 103.17                | 0.05                 | 5.68                                 | -4.88                | 1.39           | 186                                  | 187             | 311                 | 316             | 10.12.09       | 8.000              | 375 USD               | BB+/Ba2/BB+                            |
| ММК 08  | 100.88                | -0.03                | 6.07                                 | 1.48                 | 0.31           | 185                                  | 156             | 319                 | 317             | 21.10.08       | 8.000              | 300 USD               | BB/Ba2/BB                              |
| МТС 10  | 103.34                | 0.20                 | 5.77                                 | -9.85                | 2.10           | 272                                  | 268             | 391                 | 400             | 14.10.10       | 8.375              | 400 USD               | BB-/Ba2/BB+                            |
| МТС 12  | 101.67                | 0.14                 | 7.46                                 | -4.61                | 3.08           | 309                                  | 294             | 433                 | 437             | 28.01.12       | 8.000              | 400 USD               | BB-/Ba2/BB+                            |
| НКНХ 15   | 98.54                 | 0.11                 | 9.17                                 | -5.15                | 2.28           | 506                                  | 501             | 627                 | 637             | 22.12.15       | 8.500              | 200 USD               | -- / -- /B+                            |
| НМТП 12   | 96.55                 | -0.13                | 8.05                                 | 4.26                 | 3.43           | 357                                  | 344             | 483                 | 488             | 17.05.12       | 7.000              | 300 USD               | BB+/Ba1/ --                            |
| НорНикель 09  | 102.62                | 0.06                 | 4.93                                 | -6.48                | 1.20           | 117                                  | 117             | 244                 | 247             | 30.09.09       | 7.125              | 500 USD               | BBB-/Baa2/BBB-                         |
| Распадская 12                                       | 98.38                 | 0.06                 | 7.99                                 | -1.78                | 3.42           | 351                                  | 337             | 477                 | 481             | 22.05.12       | 7.500              | 300 USD               | B+/Ba3/B+                              |
| Рольф 10  | 98.98                 | 0.13                 | 8.82                                 | -7.27                | 1.88           | 484                                  | 484             | 604                 | 611             | 28.06.10       | 8.250              | 250 USD               | BB- / -- / --                          |
| Северсталь 09                                       | 101.92                | 0.00                 | 5.56                                 | -4.46                | 0.63           | 212                                  | 197             | 333                 | 333             | 24.02.09       | 8.625              | 325 USD               | BB/Ba2/BB                              |
| Северсталь 14                                       | 105.76                | 0.12                 | 7.99                                 | -2.67                | 4.58           | 313                                  | 295             | 446                 | 436             | 19.04.14       | 9.250              | 375 USD               | BB/Ba2/BB                              |
| Синек 15  | 98.50                 | -0.37                | 8.14                                 | 11.09                | 3.47           | 364                                  | 347             | 491                 | 490             | 03.08.15       | 7.700              | 250 USD               | -- /Ba1/BBB-                           |
| Система 11  | 102.74                | 0.15                 | 7.68                                 | -6.92                | 2.28           | 357                                  | 349             | 477                 | 486             | 28.01.11       | 8.875              | 350 USD               | BB-/Ba3/BB-                            |
| ТМК 09  | 101.79                | -0.02                | 6.96                                 | 0.52                 | 1.19           | 321                                  | 320             | 448                 | 451             | 29.09.09       | 8.500              | 300 USD               | BB-/Ba3/ --                            |
| ТНК-ВР 12   | 95.01                 | -0.34                | 7.69                                 | 11.44                | 3.32           | 324                                  | 311             | 450                 | 455             | 20.03.12       | 6.125              | 500 USD               | BB+/Baa2/BBB-                          |
| ТНК-ВР 17   | 88.19                 | -0.23                | 8.57                                 | 4.21                 | 6.48           | 310                                  | 308             | 475                 | 443             | 20.03.17       | 6.625              | 800 USD               | BB+/Baa2/BBB-                          |
| ТНК-ВР 11   | 98.83                 | 0.11                 | 7.31                                 | -4.04                | 2.72           | 306                                  | 295             | 428                 | 438             | 18.07.11       | 6.875              | 500 USD               | BB+/Baa2/BBB-                          |
| ТНК-ВР 13   | 98.08                 | -0.18                | 7.99                                 | 4.78                 | 3.95           | 334                                  | 317             | 463                 | 455             | 13.03.13       | 7.500              | 600 USD               | BB+/Baa2/BBB-                          |
| ТНК-ВР 16   | 94.32                 | -0.44                | 8.49                                 | 7.98                 | 5.91           | 320                                  | 308             | 475                 | 449             | 18.07.16       | 7.500              | 1 000 USD             | BB+/Baa2/BBB-                          |
| ТНК-ВР 18   | 95.74                 | -0.55                | 8.53                                 | 8.62                 | 6.73           | 297                                  | 297             | 466                 | 433             | 13.03.18       | 7.875              | 1 000 USD             | BB+/Baa2/BBB-                          |
| Транснефть 12-1                                     | 100.69                | -0.03                | 5.91                                 | 0.73                 | 3.60           | 137                                  | 125             | 264                 | 269             | 27.06.12       | 6.103              | 500 USD               | BBB+/A2/ --                            |
| Транснефть 12-2                                     | 94.88                 | -0.13                | 6.78                                 | 4.04                 | 3.69           | --                                   | --              | 161                 | 207             | 27.06.12       | 5.381              | 700 EUR               | BBB+/A2/ --                            |
| Транснефть 14                                       | 95.03                 | -0.41                | 6.73                                 | 9.14                 | 4.82           | 180                                  | 167             | 317                 | 308             | 05.03.14       | 5.670              | 1 300 USD             | BBB+/A2/ --                            |
| Центр-Инвест 09                                     | 99.80                 | 0.10                 | 9.25                                 | -12.99               | 0.74           | 573                                  | 562             | 697                 | 698             | 03.04.09       | 9.000              | 175 USD               | -- /B1/ --                             |
| <b>Российские банковские еврооблигации</b>          |                       |                      |                                      |                      |                |                                      |                 |                     |                 |                |                    |                       |  |
| Абсолют Банк 09                                     | 102.32                | -0.02                | 5.61                                 | 0.02                 | 0.75           | 209                                  | 199             | 333                 | 334             | 07.04.09       | 8.750              | 200 USD               | -- /Baa3/A-                            |
| Абсолют Банк 10                                     | 105.60                | 0.17                 | 5.71                                 | -11.64               | 1.63           | 182                                  | 182             | 304                 | 309             | 30.03.10       | 9.125              | 175 USD               | -- /Baa3/A-                            |
| АК Барс Банк 08                                     | 100.26                | 0.00                 | 7.14                                 | -1.71                | 0.33           | 391                                  | 363             | 524                 | 522             | 27.10.08       | 8.000              | 175 USD               | -- /Ba2/BB                             |
| АК Барс Банк 10                                     | 99.89                 | 0.17                 | 8.31                                 | -9.26                | 1.88           | 434                                  | 433             | 553                 | 560             | 28.06.10       | 8.250              | 250 USD               | -- /Ba2/BB                             |
| АК Барс Банк 11                                     | 100.79                | 0.19                 | 8.94                                 | -7.47                | 2.66           | 471                                  | 461             | 593                 | 604             | 20.06.11       | 9.250              | 300 USD               | -- /Ba2/BB                             |
| АльфаБанк 08  | 100.25                | 0.00                 | -32.95                               | -2 315.65            | 0.01           | --                                   | --              | --                  | --              | 02.07.08       | 7.750              | 250 USD               | BB/Ba1/BB                              |
| АльфаБанк 09  | 100.12                | -0.12                | 7.76                                 | 10.08                | 1.22           | 400                                  | 400             | 527                 | 530             | 10.10.09       | 7.875              | 400 USD               | BB/Ba1/BB                              |
| АльфаБанк 12  | 97.04                 | 0.21                 | 9.10                                 | -6.39                | 3.47           | 461                                  | 447             | 587                 | 590             | 25.06.12       | 8.200              | 500 USD               | BB/Ba1/BB                              |
|   |                       |                      |                                      |                      |                |                                      |                 |                     |                 |                |                    |                       |  |

| Долговой инструмент      | Цена          | Изм. за день | Доходность к погашению / оферте | Изм. за день |       | Спрэд к суверенной кривой доходности |       | Спрэд к КО США |         | Дата погашения | Ставка купона | Объем выпуска | Кредитный рейтинг (S&P/Moody's/ Fitch) |             |         |
|--------------------------|---------------|--------------|---------------------------------|--------------|-------|--------------------------------------|-------|----------------|---------|----------------|---------------|---------------|--|-------------|---------|
|                          |               |              |                                 | п.п.         | %     | б.п.                                 | лет   | Номинальный    | Z-спрэд |                |               |               |  | Номинальный | Z-спрэд |
|                          |               |              |                                 |              |       |                                      |       |                |         |                |               |               |  |             |         |
|                          | % от номинала |              |                                 |              |       |                                      |       |                |         | %              | млн.          |               |  |             |         |
| Петербург 09             |               |              |                                 |              |       |                                      |       |                |         |                |               |               |  |             |         |
| Банк Союз 10             | 99.64         | -0.02        | 9.60                            | 1.53         | 1.50  | 575                                  | 575   | 699            | 702     | 16.02.10       | 9.375         | 125 USD       | B/B1/ --                               |             |         |
| БИН Банк 09              | 100.44        | 0.05         | 8.96                            | -6.62        | 0.86  | 535                                  | 530   | 662            | 663     | 18.05.09       | 9.500         | 200 USD       | B- / -- /B-                            |             |         |
| ВТБ 08                   | 101.26        | 0.00         | 3.99                            | -5.84        | 0.45  | 68                                   | 44    | 190            | 188     | 11.12.08       | 6.875         | 550 USD       | BBB+/Baa2/BBB+                         |             |         |
| ВТБ 11                   | 102.47        | 0.27         | 6.64                            | -9.25        | 2.93  | 233                                  | 221   | 356            | 365     | 12.10.11       | 7.500         | 450 USD       | BBB+/Baa2/BBB+                         |             |         |
| ВТБ 12                   | 97.46         | 0.05         | 7.30                            | -1.17        | 3.79  | 270                                  | 256   | 398            | 397     | 31.10.12       | 6.609         | 1 200 USD     | BBB+/Baa2/BBB+                         |             |         |
| ВТБ 16                   | 90.97         | 0.02         | 8.02                            | 0.17         | 2.50  | --                                   | --    | 276            | 340     | 15.02.16       | 4.250         | 500 EUR       | BBB+/Baa2/BBB+                         |             |         |
| ВТБ 18                   | 97.33         | -0.03        | 7.26                            | 0.38         | 7.26  | 164                                  | 165   | 331            | 302     | 29.05.18       | 6.875         | 2 000 USD     | BBB+/A2/BBB+                           |             |         |
| ВТБ 35                   | 93.13         | -0.03        | 6.81                            | 0.29         | 12.90 | 68                                   | 4.71  | 239            | 220     | 30.06.35       | 6.250         | 1 000 USD     | BBB+/Baa2/BBB+                         |             |         |
| ВТБ СевЗап 08            | 100.25        | -0.12        | 3.74                            | 107.28       | 0.08  | 68                                   | 38    | 226            | 224     | 29.07.08       | 6.875         | 300 USD       | -- /Baa2/BBB+                          |             |         |
| ГазпромБанк 08           | 100.97        | 0.00         | 4.27                            | -7.04        | 0.33  | 103                                  | 75    | 235            | 233     | 30.10.08       | 7.250         | 1 050 USD     | BBB-/Baa2/ --                          |             |         |
| ГазпромБанк 11           | 102.75        | 0.24         | 6.92                            | -9.19        | 2.69  | 268                                  | 260   | 391            | 402     | 15.06.11       | 7.970         | 300 USD       | BBB-/Baa2/ --                          |             |         |
| ГазпромБанк 13           | 100.23        | 0.35         | 7.88                            | -8.59        | 4.22  | 314                                  | 299   | 444            | 435     | 28.06.13       | 7.933         | 500 USD       | -- / -- / --                           |             |         |
| ГазпромБанк 15           | 92.14         | 0.32         | 7.95                            | -6.00        | 5.71  | 272                                  | 263   | 424            | 409     | 23.09.15       | 6.500         | 1 000 USD     | BBB-/Baa2/ --                          |             |         |
| Кредит Европа 08         | 100.67        | -0.29        | 6.34                            | 61.91        | 0.45  | 303                                  | 279   | 425            | 423     | 12.12.08       | 7.900         | 250 USD       | -- /Ba1/ --                            |             |         |
| Кредит Европа 10         | 100.52        | 0.19         | 7.18                            | -11.50       | 1.68  | 327                                  | 328   | 448            | 454     | 13.04.10       | 7.500         | 250 USD       | -- /Ba1/ --                            |             |         |
| Локо-Банк 10             | 94.04         | 0.11         | 14.11                           | -5.57        | 1.53  | 1 024                                | 1 024 | 1 148          | 1 151   | 01.03.10       | 10.000        | 100 USD       | -- /B2/B-                              |             |         |
| МБРР 09                  | 101.74        | 0.07         | 6.97                            | -8.40        | 0.98  | 328                                  | 328   | 458            | 460     | 29.06.09       | 8.800         | 100 USD       | -- /B1/B+                              |             |         |
| МДМ Банк 10              | 99.39         | 0.05         | 8.18                            | -3.27        | 1.46  | 434                                  | 434   | 558            | 561     | 25.01.10       | 7.765         | 425 USD       | BB/Ba1/BB                              |             |         |
| МДМ Банк 11              | 101.61        | 0.28         | 9.13                            | -10.85       | 2.61  | 492                                  | 478   | 613            | 621     | 21.07.11       | 9.750         | 200 USD       | BB/Ba1/BB                              |             |         |
| МежПромБанк 09           | 99.94         | -0.06        | 9.54                            | 6.27         | 1.02  | 585                                  | 583   | 714            | 715     | 31.07.09       | 9.500         | 100 USD       | BB-/B1/B                               |             |         |
| МежПромБанк 10 (9%)      | 98.00         | -0.09        | 9.90                            | 5.62         | 1.77  | --                                   | --    | 458            | 531     | 06.07.10       | 9.000         | 200 EUR       | BB-/B1/B                               |             |         |
| МежПромБанк 10 (9.5%)    | 99.38         | -0.15        | 9.91                            | 10.85        | 1.48  | 606                                  | 605   | 730            | 733     | 12.02.10       | 9.500         | 150 USD       | BB-/B1/B                               |             |         |
| МКБ 09                   | 98.79         | 0.01         | 11.24                           | -0.10        | 1.24  | 747                                  | 747   | 874            | 877     | 21.10.09       | 10.250        | 100 USD       | -- /B1/B-                              |             |         |
| Номос 09                 | 100.48        | 0.00         | 7.64                            | -0.66        | 0.85  | 405                                  | 399   | 532            | 533     | 12.05.09       | 8.250         | 150 USD       | -- /Ba3/B+                             |             |         |
| Номос 10                 | 99.51         | 0.03         | 8.52                            | -2.02        | 1.47  | 467                                  | 467   | 591            | 594     | 02.02.10       | 8.188         | 200 USD       | -- /Ba3/B+                             |             |         |
| Петрокоммерц 09 (8%)     | 100.13        | -0.03        | 7.79                            | 3.77         | 0.72  | 428                                  | 417   | 552            | 552     | 27.03.09       | 8.000         | 225 USD       | B+/Ba3/ --                             |             |         |
| Петрокоммерц 09 (8.75%)  | 100.15        | -0.04        | 8.63                            | 3.00         | 1.40  | 481                                  | 482   | 606            | 611     | 17.12.09       | 8.750         | 425 USD       | B+/Ba3/ --                             |             |         |
| Промсвязьбанк 10         | 99.27         | -0.56        | 8.85                            | 28.03        | 2.06  | 482                                  | 477   | 600            | 609     | 04.10.10       | 8.500         | 200 USD       | B+/Ba2/B+                              |             |         |
| Промсвязьбанк 11         | 96.59         | 0.17         | 9.98                            | -6.15        | 2.89  | 567                                  | 555   | 691            | 698     | 20.10.11       | 8.750         | 225 USD       | B+/Ba2/B+                              |             |         |
| Промсвязьбанк 12 ТП      | 95.44         | 0.13         | 11.09                           | -4.23        | 3.29  | 665                                  | 650   | 791            | 793     | 23.05.12       | 9.625         | 200 USD       | B-/Ba3/B-                              |             |         |
| Ренессанс 09             | 99.00         | 0.00         | 9.53                            | 0.20         | 1.32  | 573                                  | 574   | 699            | 703     | 17.11.09       | 8.750         | 250 USD       | BB-/ -- /BB-                           |             |         |
| Ренессанс 10             | 96.10         | 0.10         | 11.74                           | -5.59        | 1.78  | 779                                  | 776   | 900            | 904     | 27.06.10       | 9.500         | 300 USD       | B-/B1/B-                               |             |         |
| Рос.БанкРазвит. 08       | 100.26        | -0.01        | 4.16                            | -9.55        | 0.11  | 108                                  | 76    | 263            | 260     | 11.08.08       | 6.500         | 170 USD       | BBB+/Baa2/ --                          |             |         |
| Росбанк 09               | 102.62        | 0.08         | 6.15                            | -15.27       | 0.73  | 264                                  | 248   | 388            | 384     | 24.09.09       | 9.750         | 106 USD       | BB+/Baa3/A-                            |             |         |
| РосЕвроБанк 08           | 99.75         | 0.00         | 9.81                            | 2.14         | 0.29  | 661                                  | 631   | 797            | 795     | 13.10.08       | 9.000         | 150 USD       | -- /B1/ --                             |             |         |
| РСХБ 10                  | 102.19        | 0.24         | 5.89                            | -11.01       | 2.26  | 179                                  | 175   | 299            | 309     | 29.11.10       | 6.875         | 350 USD       | -- /Baa2/BBB+                          |             |         |
| РСХБ 13                  | 100.51        | 0.06         | 7.05                            | -1.40        | 4.17  | 233                                  | 218   | 363            | 354     | 16.05.13       | 7.175         | 700 USD       | -- /Baa2/BBB+                          |             |         |
| РСХБ 14                  | 99.78         | 0.20         | 7.17                            | -4.33        | 4.66  | 229                                  | 215   | 363            | 355     | 14.01.14       | 7.125         | 750 USD       | -- /A3/BBB+                            |             |         |
| РСХБ 17                  | 91.50         | 0.18         | 7.63                            | -2.84        | 6.77  | 207                                  | 211   | 376            | 345     | 15.05.17       | 6.299         | 1 250 USD     | -- /Baa2/BBB+                          |             |         |
| РСХБ 18                  | 99.40         | 0.32         | 7.84                            | -4.68        | 7.06  | 224                                  | 225   | 392            | 362     | 29.05.18       | 7.750         | 1 000 USD     | -- /A3/BBB+                            |             |         |
| Рус.стандарт 09          | 96.71         | 0.02         | 9.55                            | 0.21         | 1.15  | --                                   | --    | 421            | 488     | 16.09.09       | 6.825         | 400 EUR       | BB-/Ba2/BB-                            |             |         |
| Рус.Стандарт 10 (7.5%)   | 94.42         | 0.13         | 10.31                           | -5.98        | 2.09  | 626                                  | 622   | 745            | 755     | 07.10.10       | 7.500         | 500 USD       | BB-/Ba2/BB-                            |             |         |
| Рус.Стандарт 10 (8.485%) | 96.97         | 0.06         | 10.20                           | -2.55        | 1.88  | 622                                  | 622   | 742            | 749     | 29.06.10       | 8.485         | 400 USD       | BB-/Ba2/BB-                            |             |         |
| Рус.Стандарт 11          | 95.29         | 0.00         | 10.58                           | 0.55         | 2.54  | 638                                  | 629   | 760            | 770     | 05.05.11       | 8.625         | 350 USD       | BB-/Ba2/BB-                            |             |         |
| Рус.Стандарт 15          | 89.57         | 0.24         | 14.03                           | -11.47       | 2.24  | 993                                  | 988   | 1 113          | 1 123   | 16.12.15       | 8.875         | 200 USD       | BB-/Ba2/BB-                            |             |         |
| Сбербанк 11              | 99.40         | 0.19         | 6.13                            | -6.35        | 3.08  | 176                                  | 165   | 300            | 309     | 14.11.11       | 5.930         | 750 USD       | -- /Baa2/BBB+                          |             |         |
| Сбербанк 13              | 99.79         | 0.02         | 6.53                            | -0.44        | 4.22  | 179                                  | 165   | 310            | 302     | 15.05.13       | 6.480         | 500 USD       | -- /Baa2/BBB+                          |             |         |
| Славинвест 09            | 95.68         | --           | 13.16                           | --           | 1.42  | 933                                  | 935   | 1 058          | 1 063   | 21.12.09       | 9.875         | 100 USD       | -- /B1/B-                              |             |         |
| Татфондбанк 10           | 99.28         | 0.15         | 10.17                           | -9.25        | 1.69  | 626                                  | 627   | 748            | 753     | 26.04.10       | 9.750         | 200 USD       | -- /B2/ --                             |             |         |
| Транскапитал 10          | 98.03         | 0.13         | 10.31                           | -7.61        | 1.73  | 638                                  | 638   | 759            | 764     | 10.05.10       | 9.125         | 175 USD       | -- /B1/ --                             |             |         |
| ТранскредитБанк 10       | 97.86         | 0.12         | 8.25                            | -6.42        | 1.78  | 430                                  | 431   | 551            | 558     | 16.05.10       | 7.000         | 400 USD       | BB/Ba1/ --                             |             |         |
| ТранскредитБанк 11       | 100.71        | 0.19         | 8.72                            | -7.60        | 2.68  | 449                                  | 439   | 571            | 582     | 25.06.11       | 9.000         | 350 USD       | BB/Ba1/ --                             |             |         |
| Траст ИБ 09              | 97.00         | 0.02         | 11.85                           | 0.27         | 1.20  | 809                                  | 809   | 936            | 939     | 05.10.09       | 9.250         | 150 USD       | -- / -- / --                           |             |         |
| УРСА Банк 09             | 101.59        | -0.04        | 7.06                            | 3.35         | 0.85  | 346                                  | 340   | 473            | 474     | 12.05.09       | 9.000         | 351 USD       | -- /Ba3/B                              |             |         |
| УРСА Банк 10 (7%)        | 94.09         | -0.41        | 10.33                           | 26.00        | 1.82  | --                                   | --    | 502            | 573     | 21.05.10       | 7.000         | 400 EUR       | -- / -- / --                           |             |         |
| УРСА Банк 11 (12.0%)     | 102.27        | 0.04         | 11.20                           | -1.41        | 2.97  | 687                                  | 673   | 811            | 816     | 30.12.11       | 12.000        | 130 USD       | -- /Ba3/B                              |             |         |
| УРСА Банк 11 (8.3%)      | 94.54         | -0.72        | 10.00                           | 25.87        | 2.94  | --                                   | --    | 477            | 533     | 16.11.11       | 8.300         | 300 EUR       | -- /Ba3/B                              |             |         |
| ХКФБ 10                  | 98.10         | 0.18         | 10.68                           | -10.83       | 1.65  | 678                                  | 679   | 800            | 805     | 11.04.10       | 9.500         | 200 USD       | B+/Ba3/ --                             |             |         |
| ХКФБ 11                  | 101.04        | 0.27         | 10.21                           | -20.21       | 1.40  | 640                                  | 640   | 765            | 769     | 20.06.11       | 11.000        | 500 USD       | B+/Ba3/ --                             |             |         |
| CLN                      |               |              |                                 |              |       |                                      |       |                |         |                |               |               |  |             |         |
| Газбанк 10               | 97.25         | 0.00         | 13.10                           | 2.84         | 0.87  | 949                                  | 943   | 1 076          | 1 077   | 20.05.10       | 9.750         | 100 USD       | -- / -- / --                           |             |         |
| Иркут 09                 | 99.70         | 0.04         | 8.63                            | -4.49        | 0.76  | 510                                  | 500   | 634            | 635     | 10.04.09       | 8.250         | 125 USD       | -- /Ba1/ --                            |             |         |
| ИСД 10                   | 99.69         | 0.00         | 9.39                            | 0.05         | 2.02  | 537                                  | 533   | 656            | 664     | 23.09.10       | 9.250         | 150 USD       | -- /B1/ --                             |             |         |
| Миракс 11                | 97.13         | -0.01        | 13.70                           | 6.82         | 0.70  | 1 021                                | 1 008 | 1 144          | 1 144   | 20.03.11       | 9.450         | 180 USD       | -- /B2/B-                              |             |         |
| Нутритэк 08              | 99.50         | 0.00         | 9.87                            | 1.64         | 0.46  | 655                                  | 632   | 777            | 775     | 11.12.08       | 8.750         | 50 USD        | B/ -- / --                             |             |         |
| Продимекс 11             | 99.50         | 0.00         | 12.06                           | 5.31         | 0.27  | 888                                  | 857   | 1 025          | 1 023   | 06.10.11       | 10.250        | 100 USD       | -- / -- / --                           |             |         |
| Проф-Медия 08            | 100.12        | 0.00         | 10.44                           | -1.04        | 0.47  | 711                                  | 688   | 832            | 830     | 15.12.08       | 10.750        | 250 USD       | -- / -- / --                           |             |         |
| Ритзио 09                | 100.00        | 0.00         | 12.82                           | -0.50        | 0.35  | 958                                  | 928   | 1 088          | 1 076   | 23.03.09       | 12.500        | 91 USD        | -- / -- / --                           |             |         |
| Ритзио 10                | 94.00         | 0.00         | 13.40                           | 1.32         | 1.83  | 944                                  | 940   | 1 064          | 1 069   | 25.07.10       | 10.000        | 280 USD       | B/B3/ --                               |             |         |
| Санвэй 09                | 99.50         | 0.00         | 10.70                           | 0.27         | 0.88  | 708                                  | 703   | 836            | 837     | 25.05.09       | 10.125        | 50 USD        | B- / -- / --                           |             |         |
| Северстальтранс 10       | 99.09         | 0.17         | 9.50                            | -17.98       | 0.96  | 582                                  | 581   | 712            | 713     | 22.06.10       | 8.500         | 175 USD       | -- /Ba3/ --                            |             |         |
| СУЭК 08                  | 100.77        | -0.01        | 6.09                            | -2.43        | 0.32  | 287                                  | 258   | 420            | 418     | 24.10.08       | 8.625         | 175 USD       | -- / -- / --                           |             |         |
| Теорема 09               | 97.00         | 0.00         | 12.99                           | 2.42         | 1.26  | 921                                  | 921   | 1 048          | 1 051   | 27.10.09       | 9.000         | 223 USD       | -- / -- / --                           |             |         |
| Фуршет 09                | 102.34        | 0.01         | 8.65                            | -0.88        | 1.31  | 486                                  | 486   | 612            | 616     | 07.11.09       | 10.500        | 75 USD        | -- / -- / --                           |             |         |
| Энергомаш 10             | 96.00         | 0.00         | 12.03                           | 1.08         | 1.65  | 812                                  | 813   | 934            | 939     | 05.04.10       | 9.500         | 150 USD       | -- / -- / --                           |             |         |

| Дата       | Событие  | Влияние на ликвидность,<br>млн руб.         |         |
|------------|--|---|---------|
| 26.06.2008 | Аукционное доразмещение ОБР-6 Банком России                      | 10 000.0                                    |         |
|            | Аукцион по размещению пятого выпуска облигаций Самарская область | 8 300.0                                     |         |
|            | Оферта на выкуп по облигации АвтоВАЗ-3                           | 5 002.7                                     |         |
|            | Аукцион по размещению первого выпуска облигаций Первобанк        | 1 500.0                                     |         |
|            | Выплата купона и оферта на выкуп по облигациям РИГрупп-1         | 1 270.9                                     |         |
|            | Выплата купона по облигациям Мос-38                              | 250.7                                       |         |
|            | Выплата купона по облигациям Костром.обл.-5                      | 63.6  |         |
|            | Выплата купона по облигациям Томск.обл.-4                        | 35.1  |         |
|            | Выплата купона по облигациям Тульск.обл.-1                       | 31.8  |         |
|            | Выплата купона по облигациям Киров.обл.-2                        | 8.53  |         |
| 27.06.2008 | Оферта на выкуп по облигации ДиПОС-1                             | 2 002.2                                     |         |
|            | Оферта на выкуп по облигации Сибирский Берег-1                   | 1 502.2                                     |         |
|            | Выплата купона по облигациям МежПромБ-1                          | 149.7                                       |         |
|            | Выплата купона по облигациям Мос-45                              | 145.0                                       |         |
|            | Выплата купона по облигациям Новосиб.обл.-14                     | 41.8  |         |
| 28.06.2008 | Выплата купона и погашение облигаций Аркада-1                    | 383.8                                       |         |
|            | Выплата купона и погашение облигаций ГПБ-Ипотека-1               | 163.5                                       |         |
| 30.06.2008 | Уплата налога на прибыль организаций                             | 193 747.0                                   |         |
|            | Выплата купона и погашение облигаций Абсолют-2                   | 1 020.0                                     |         |
|            | Оферта на выкуп по облигации СКБ-Банк-1                          | 1 003.8                                     |         |
|            | Выплата купона и погашение облигаций РЖД 12                      | 700.3                                       |         |
|            | Оферта на выкуп по облигации Карат-2                             | 501.2                                       |         |
|            | Выплата купона и погашение облигаций РЖД 10                      | 84.3  |         |
|            | Выплата купона по облигациям Воронеж.обл.-4                      | 49.9  |         |
|            | Выплата купона по облигациям Воронеж.обл.-3                      | 25.6  |         |
|            | Выплата купона по облигациям Яр.обл.-5                           | 18.8  |         |
|            | 01.07.2008   | Оферта на выкуп по облигации ТВЗ-3          | 1 003.0 |
|            |  | Оферта на выкуп по облигации КАРО-1         | 701.9   |
|            |  | Выплата купона и погашение облигаций ЮСКК-1 | 638.9   |
|            |  | Выплата купона по облигациям Аптека 36.6    | 147.9   |
|            |  | Выплата купона по облигациям Яр.обл.-7      | 69.8    |
|            |  | Выплата купона по облигациям СевКаб-3       | 42.1    |
| 02.07.2008 | Выплата купона по облигациям Алтан-1                             | 10.5  |         |
|            | Оферта на выкуп по облигации Экспобанк-1                         | 1 001.8                                     |         |
|            | Оферта на выкуп по облигации ЗолСелигд-2                         | 501.4                                       |         |
|            | Выплата купона по облигациям ГидроОГК-1                          | 202.0                                       |         |
|            | Выплата купона по облигациям АСПЭК-1                             | 44.9  |         |
|            | Выплата купона по облигациям ЦентрТелеграф-3                     | 17.0  |         |

## Планируемые выпуски

| Время размещения | Выпуск                                    | Срок обращения, лет | Объем, млн руб. |
|------------------|---|---------------------|-----------------|
| 26 июня          | Первобанк-1                               |                     |                 |
| 26 июня          | Самарская область-5                       | 7                   | 8 300.0         |
| 2 июля           | Москва-50                                 |                     |                 |
| 7 июля           | Баренцев Финанс-1                         |                     |                 |
| 2008             | Авеню-Финанс-1                            |                     |                 |
| 2008             | Агама Трэйд-1                             | 3                   | 1 000.0         |
| 2008             | Агрика Продукты Питания-2                 | 3                   | 2 000.0         |
| 2008             | АгроСоюз-2                                | 3                   | 1 500.0         |
| 2008             | Азбука Вкуса-2                            | -                   | 2 000.0         |
| 2008             | АК Барс Банк-3                            | 3                   | 3 000.0         |
| 2008             | АК Барс Банк-4                            | 5                   | 5 000.0         |
| 2008             | Арка-Финанс-1                             | 5                   | 1 000.0         |
| 2008             | АТ Трэйд                                  | 3                   | 1 000.0         |
| 2008             | Атлант-М-2                                | 4                   | 2 000.0         |
| 2008             | Банк Авангард                             | 3                   | 1 000.0         |
| 2008             | Банк Возрождения-2                        | 3                   | 5 000.0         |
| 2008             | Банк Казанский-1                          | 3                   | 1 000.0         |
| 2008             | Банк Москвы-3                             | 5                   | 10 000.0        |
| 2008             | Банк Российский Капитал                   | 2                   | 500.0           |
| 2008             | Банк Санкт-Петербург-2                    | 5                   | 3 000.0         |
| 2008             | Банк Солидарность-3                       | 3                   | 1 500.0         |
| 2008             | Банк Союз-5                               |                     |                 |
| 2008             | ВБД-4                                     | 5                   | 3 000.0         |
| 2008             | ВБД-5                                     | 5                   | 3 000.0         |
| 2008             | ВИМ-Авиа-1                                | 5                   | 2 000.0         |
| 2008             | Волгомост                                 | 3                   | 2 000.0         |
| 2008             | ВСП Инвест-1                              | 5                   | 5 000.0         |
| 2008             | ВТБ-Лизинг-2                              | 7                   | 10 000.0        |
| 2008             | ВТБ-Лизинг-3                              | 7                   | 5 000.0         |
| 2008             | ВТБ-Лизинг-4                              | 7                   | 5 000.0         |
| 2008             | ВТБ-Лизинг-5                              | 7                   | 5 000.0         |
| 2008             | ВТБ-Лизинг-6                              | 7                   | 5 000.0         |
| 2008             | Вулкан Финанс                             | -                   | 1 000.0         |
| 2008             | ВымпелКом-Инвест-1                        | 5                   | 10 000.0        |
| 2008             | ВымпелКом-Инвест-2                        | 5                   | 5 000.0         |
| 2008             | Газпром-10                                | 3                   | 5 000.0         |
| 2008             | Газпром-11                                | 5                   | 5 000.0         |
| 2008             | Газпром-12                                | 7                   | 5 000.0         |
| 2008             | Газпром-13                                | 3                   | 10 000.0        |
| 2008             | Газпром-14                                | 5                   | 10 000.0        |
| 2008             | Гиперфинанс                               | 5                   | 5 000.0         |
| 2008             | Главстрой-Финанс-3                        | 5                   | 5 000.0         |
| 2008             | Голдер-Электроникс                        | 3                   | 1 000.0         |
| 2008             | Группа Авеню-1                            | 5                   | 3 500.0         |
| 2008             | Группа ЛСР-2                              | 5                   | 5 000.0         |
| 2008             | Группа СИАЛ                               | 3                   | 1 200.0         |
| 2008             | Дальневосточный Банк-1                    | 3                   | 1 500.0         |
| 2008             | ДВТГ-2                                    | 3                   | 1 000.0         |
| 2008             | ДВТГ-Финанс-2                             | 5                   | 5 000.0         |
| 2008             | Дело-Центр                                | 3                   | 1 500.0         |
| 2008             | Домо-Финанс-2                             | 3                   | 3 000.0         |
| 2008             | Домо-Финанс-3                             | 5                   | 4 000.0         |
| 2008             | Дымов-2                                   | -                   | 2 000.0         |
| 2008             | ЕБРР-3                                    | 3-5                 | 5 000.0         |
| 2008             | Еврокоммерц CLN                           | 2                   | 5 000.0         |
| 2008             | Европлан-1                                | 3                   | 2 000.0         |
| 2008             | Европлан-2                                | 3                   | 2 500.0         |
| 2008             | Евросеть-3                                | 5                   | 5 000.0         |
| 2008             | Екатеринбургский мясокомбинат             | 3                   | 500.0           |
| 2008             | Запсибкомбанк                             | 3                   | 1 500.0         |
| 2008             | Зерновая компания Настюша-2               | 3                   | 1 000.0         |
| 2008             | ИА республики Татарстан                   | 5                   | 1 000.0         |
| 2008             | ИВИ-Финанс                                | 3                   | 1 000.0         |
| 2008             | ИКС 5-3                                   | 7                   | 8 000.0         |
| 2008             | ИнвестКапиталБанк-1                       | 2                   | 500.0           |
| 2008             | Инвестсбербанк                            | 3.5                 | 1 200.0         |
| 2008             | Интер РАО ЕЭС                             | 10                  | 10 000.0        |
| 2008             | Ипотечная корпорация Московской области-1 | 3                   | 3 000.0         |
| 2008             | Искитимцемент-3                           | 5                   | 2 000.0         |
| 2008             | КААД-3                                    | 6                   | 3 000.0         |
| 2008             | КазКоммерц Банк                           | -                   | 300.0           |
| 2008             | КамаБанк                                  | 2                   | 500.0           |
| 2008             | Камаз-Финанс-3                            | 5                   | 6 500.0         |
| 2008             | Каркаде-1                                 | 3                   | 700.0           |
| 2008             | Кедр Банк                                 | 3                   | 1 500.0         |
| 2008             | Кировский завод-2                         | 3                   | 1 500.0         |
| 2008             | КИТ Финанс-3                              | 3                   | 5 000.0         |
| 2008             | КИТ Финанс-4                              | 5                   | 3 000.0         |
| 2008             | Комин-Финанс-1                            | 3                   | 2 500.0         |
| 2008             | Корпорация РОС-1                          | 3                   | 1 000.0         |
| 2008             | Кортон-Финанс                             | 3                   | 3 000.0         |
| 2008             | Космос-Групп-1                            | 3                   | 2 000.0         |
| 2008             | Красноярский край-4                       | 5                   | 5 000.0         |
| 2008             | Кредит Европа Банк-3                      | 3                   | 4 000.0         |
| 2008             | КЧХК-Финанс-1                             | 3                   | 3 000.0         |
| 2008             | КЧХК-Финанс-2                             | 3                   | 3 500.0         |
| 2008             | Лаверна-2                                 | 5                   | 1 500.0         |
| 2008             | ЛБР-Интертрейд-2                          | 3                   | 1 000.0         |
| 2008             | Леноблгаз-Финанс-1                        | 3                   | 1 000.0         |
| 2008             | Ливиз-Финанс                              | 3                   | 600.0           |
| 2008             | ЛизингПойнт-1                             | 3                   | 1 000.0         |
| 2008             | Линкор                                    | 3                   | 1 000.0         |
| 2008             | ЛЭЖстрой-2                                | 3                   | 2 500.0         |
| 2008             | Матрица-2                                 | 3                   | 2 000.0         |
| 2008             | МДМ-Банк-4                                | 5                   | 4 000.0         |

| Время размещения | Выпуск   | Срок обращения, лет | Объем, млн руб. |
|------------------|--|---------------------|-----------------|
| 2008             | МДМ-Банк-5   | 5                   | 4 000.0         |
| 2008             | Межпромбанк-1  | 10                  | 3 000.0         |
| 2008             | Метрострой Инвест-2                                      | 5                   | 2 500.0         |
| 2008             | МИА-5  | 6                   | 2 000.0         |
| 2008             | МИА-6  | 8                   | 2 000.0         |
| 2008             | М-Индустрия-2  | 5                   | 1 500.0         |
| 2008             | М-Индустрия-3  | 5                   | 1 500.0         |
| 2008             | Минеральные удобрения                                    | -                   | 950.0           |
| 2008             | Мир-Финанс-2   | 5                   | 3 000.0         |
| 2008             | Мосинжстрой  | 3                   | 3 000.0         |
| 2008             | Московская лизинговая компания                           | 3                   | 550.0           |
| 2008             | Московская областная инвестиционная трастовая компания-2 | 4                   | 4 000.0         |
| 2008             | Московская областная инвестиционная трастовая компания-3 | 3                   | 3 000.0         |
| 2008             | Московская объединенная электросетевая компания          | 5                   | 8 300.0         |
| 2008             | Московская топливная компания                            | -                   | 750.0           |
| 2008             | Московский Залоговый Банк-2                              | 3                   | 1 500.0         |
| 2008             | Мособлгаз-1  | 4                   | 2 500.0         |
| 2008             | Мострансавто-Финанс-1                                    | 5                   | 7 500.0         |
| 2008             | МОЭК-1   | 5                   | 6 000.0         |
| 2008             | МОЭСК  | -                   | 10 000.0        |
| 2008             | МТС-1  | 5                   | 10 000.0        |
| 2008             | МТС-2  | 7                   | 10 000.0        |
| 2008             | Нижне-Ленское-Инвест-3                                   | 5                   | 1 000.0         |
| 2008             | Нижновэнерго   | 5                   | 2 000.0         |
| 2008             | Новая перевозочная компания Финанс                       | -                   | 1 500.0         |
| 2008             | Новосибирск-4  | 5-7                 | 1 500.0         |
| 2008             | НОК-Финанс-1   | 5                   | 1 000.0         |
| 2008             | Номос-Банк-11  | 5                   | 5 000.0         |
| 2008             | Номос-Лизинг-1   |                     |                 |
| 2008             | НСХ-Финанс   | 4                   | 1 000.0         |
| 2008             | НФК Банк-3   | 3                   | 2 000.0         |
| 2008             | НФК Банк-4   | 3                   | 2 000.0         |
| 2008             | ОЗНА-1   | 5                   | 1 500.0         |
| 2008             | ОКей-Финанс-1  | 3                   | 2 000.0         |
| 2008             | ОМЗ-6  | 5                   | 1 600.0         |
| 2008             | Оргрэсбанк-2   | -                   | 10 000.0        |
| 2008             | Пензенская область-2                                     | 3                   | 1 000.0         |
| 2008             | Пеноплэкс-2  | 4                   | 2 500.0         |
| 2008             | Первый республиканский банк-1                            | 3                   | 1 500.0         |
| 2008             | Петрокоммерц Банк-3                                      | 5                   | 5 000.0         |
| 2008             | Петрокоммерц Банк-4                                      | 3                   | 3 000.0         |
| 2008             | Пивоварня Москва-Эфес-1                                  | 3                   | 6 000.0         |
| 2008             | Пластик-Финанс   | 3                   | 1 500.0         |
| 2008             | Пробизнесбанк LPN  | 3                   | 3 000.0         |
| 2008             | Прогресс-Нева Лизинг                                     | 3                   | 1 000.0         |
| 2008             | Промсвязьбанк-7  | 5                   | 5 000.0         |
| 2008             | Промсвязьбанк-8  | 5                   | 5 000.0         |
| 2008             | Промсвязьбанк-8  | -                   | 3 000.0         |
| 2008             | Промсвязьбанк-9  | 5                   | 5 000.0         |
| 2008             | ПТПА-Финанс-2  | 5                   | 1 000.0         |
| 2008             | ПЭБ Лизинг-2   | 5                   | 500.0           |
| 2008             | Разгуляй-5   | 5                   | 5 000.0         |
| 2008             | Райффайзенбанк-1   | 5                   | 7 500.0         |
| 2008             | Райффайзенбанк-2   | 5                   | 7 500.0         |
| 2008             | Райффайзенбанк-3   | 5                   | 5 000.0         |
| 2008             | Райффайзенбанк-4   | 5                   | 10 000.0        |
| 2008             | Райффайзенбанк-5   | 5                   | 10 000.0        |
| 2008             | Райффайзенбанк-6   | 5                   | 10 000.0        |
| 2008             | РАМФУД-1   | 3                   | 1 000.0         |
| 2008             | РАФ-Лизинг   | 3                   | 1 000.0         |
| 2008             | РВК-Финанс-1   | 3                   | 1 750.0         |
| 2008             | Реалтэкс-финанс-1  | 3                   | 1 500.0         |
| 2008             | РЖД  | -                   | 1 000.0         |
| 2008             | РЖД-10   | 5                   | 15 000.0        |
| 2008             | РЖД-11   | 7                   | 15 000.0        |
| 2008             | РЖД-12   | 10                  | 15 000.0        |
| 2008             | РЖД-8  | 3                   | 20 000.0        |
| 2008             | РЖД-9  | 5                   | 15 000.0        |
| 2008             | РИГрупп-2  | 3                   | 1 500.0         |
| 2008             | РЛК-Финанс   | 3                   | 1 000.0         |
| 2008             | Росбанк-2  | 5                   | 5 000.0         |
| 2008             | Росбанк-3  | 7                   | 5 000.0         |
| 2008             | Роснефть-1   | 5                   | 15 000.0        |
| 2008             | Роснефть-2   | 5                   | 15 000.0        |
| 2008             | Роснефть-3   | 7                   | 15 000.0        |
| 2008             | Российские Коммунальные Системы-2                        | 3                   | 2 500.0         |
| 2008             | РосСпецСплав   | 3                   | 1 500.0         |
| 2008             | Рос-Финанс   | 3                   | 3 000.0         |
| 2008             | РСХБ-5   | 10                  | 10 000.0        |
| 2008             | Рубеж-Плюс Регион-2                                      | 5                   | 2 000.0         |
| 2008             | Руснефть-2   | 5                   | 7 000.0         |
| 2008             | Руснефть-3   | 7                   | 7 000.0         |
| 2008             | Русская Лоза   | 3                   | 1 000.0         |
| 2008             | Русский Стандарт Банк-10                                 | 3                   | 5 000.0         |
| 2008             | Русский Стандарт Банк-9                                  | 5                   | 5 000.0         |
| 2008             | Русфинанс Банк-5   | 3                   | 4 000.0         |
| 2008             | СанвэйГрупп-2  | 4                   | 1 500.0         |
| 2008             | Связь-Банк-1   | 4                   | 2 000.0         |
| 2008             | Связь-Банк-2   | 3                   | 3 000.0         |
| 2008             | СДС-Маш-1  | 3                   | 1 000.0         |
| 2008             | Северная Казна Банк-2                                    | 3                   | 1 500.0         |
| 2008             | Северный город-3   | 4                   | 600.0           |
| 2008             | Севкабель-4  | 5                   | 2 000.0         |
| 2008             | СЗНК-Холдинг   | 3                   | 1 000.0         |
| 2008             | СЗТ-6  |                     |                 |
| 2008             | Сиббакадеминвест-2                                       | 6                   | 2 000.0         |
| 2008             | Сибирский Берег-Финанс-1                                 | 5                   | 1 500.0         |
| 2008             | Сибиртелеком-8   | 5                   | 2 000.0         |
| 2008             | Сибирь-2   |                     |                 |

| Время размещения | Выпуск                         | Срок обращения, лет | Объем,<br>млн руб. |
|------------------|--------------------------------|---------------------|--------------------|
| 2008             | Сибирьтелеком (CLN)            | -                   | 90.0               |
| 2008             | Сибур                          | -                   | 500.0              |
| 2008             | Синтерра-1                     | 5                   | 3 000.0            |
| 2008             | Славинвестбанк-3               | 3                   | 5 000.0            |
| 2008             | Славинвестбанк-4               | 5                   | 5 000.0            |
| 2008             | Славинвестбанк-5               | 5                   | 3 000.0            |
| 2008             | Сталепромышленная компания-2   | 5                   | 1 500.0            |
| 2008             | Стройиндустрия ПСК-1           | 3                   | 1 000.0            |
| 2008             | СУИхолдинг-1                   | 3                   | 1 300.0            |
| 2008             | ТГК-2                          | 3                   | 4 000.0            |
| 2008             | ТД Перекресток                 | -                   | 9 000.0            |
| 2008             | Тинькофф-Инвест                | 3                   | 1 000.0            |
| 2008             | ТК-Финанс-2                    | 3                   | 1 000.0            |
| 2008             | ТМК                            | 5                   | 600.0              |
| 2008             | Трансаэро-2                    | 4                   | 3 000.0            |
| 2008             | Трансгарант                    | 4                   | 3 000.0            |
| 2008             | ТрансКредитБанк-3              | 3                   | 5 000.0            |
| 2008             | ТрансКредитБанк-4              | 5                   | 10 000.0           |
| 2008             | ТС Купец                       | 3                   | 1 500.0            |
| 2008             | Удмуртия-3                     | 5                   | 1 000.0            |
| 2008             | УМПО-3                         | 3                   | 3 000.0            |
| 2008             | Урал ФД-1                      | 3                   | 1 200.0            |
| 2008             | Уралсиб-Лизинг-2               | 3                   | 3 000.0            |
| 2008             | УРСА Банк-9                    | 5                   | 5 000.0            |
| 2008             | УРСА-Банк-10                   | 5                   | 5 000.0            |
| 2008             | ФинансБизнесГрупп-3            | 3                   | 3 000.0            |
| 2008             | ФинСтройЛизинг-1               | 3                   | 1 000.0            |
| 2008             | Ханты-Мансийский банк-1        |                     |                    |
| 2008             | Ханты-Мансийский СтройРесурс-2 | 3                   | 2 000.0            |
| 2008             | Хенда-Финанс-1                 | 4                   | 1 000.0            |
| 2008             | ХКФБ-6                         |                     |                    |
| 2008             | Хортекс-Финанс-1               | 5                   | 1 000.0            |
| 2008             | Центр-Капитал                  | 2                   | 1 000.0            |
| 2008             | ЦУН ЛенСпецСМУ-3               | 5                   | 2 000.0            |
| 2008             | ЧТПЗ-2                         | 5                   | 7 000.0            |
| 2008             | Эрконпродукт-2                 | 4                   | 2 000.0            |
| 2008             | Эстар-Финанс-1                 |                     |                    |
| 2008             | Эталонбанк                     | 3                   | 1 500.0            |
| 2008             | Эфирное-2                      | 4                   | 1 500.0            |
| 2008             | Юниаструм Банк-3               | 3                   | 2 000.0            |
| 2008             | ЮниКредит Банк -3              |                     |                    |
| 2008             | ЮТК (CLN)                      | -                   | 143.0              |
| 2008             | ЮТэйр-Финанс-4                 | 4                   | 2 500.0            |

## Ключевые доходности рублевых облигаций

### Уровень доходности на кривой ОФЗ

| Дюрация | Текущая | 1 мес. назад | 6 мес. назад | Инструмент | Погашение  | Доходность | Дюрация |
|---------|---------|--------------|--------------|------------|------------|------------|---------|
| 1 год   | 5.81%   | 5.98%        | 5.92%        | ОФЗ 25060  | 29.04.2009 | 5.79%      | 0.82    |
| 2 года  | 6.15%   | 6.23%        | 6.09%        | ОФЗ 26200  | 17.07.2013 | 6.66%      | 4.34    |
| 3 года  | 6.37%   | 6.42%        | 6.21%        | ОФЗ 46018  | 24.11.2021 | 6.87%      | 8.13    |
| 4 года  | 6.54%   | 6.57%        | 6.28%        | ОФЗ 46020  | 06.02.2036 | 7.26%      | 12.1    |
| 5 лет   | 6.66%   | 6.68%        | 6.32%        |            |            |            |         |
| 6 лет   | 6.73%   | 6.75%        | 6.34%        |            |            |            |         |
| 7 лет   | 6.78%   | 6.80%        | 6.34%        |            |            |            |         |
| 8 лет   | 6.81%   | 6.83%        | 6.34%        |            |            |            |         |
| 9 лет   | 6.82%   | 6.85%        | 6.34%        |            |            |            |         |
| 10 лет  | 6.84%   | 6.87%        | 6.35%        |            |            |            |         |
| 11 лет  | 6.85%   | 6.89%        | 6.39%        |            |            |            |         |
| 12 лет  | 6.89%   | 6.93%        | 6.46%        |            |            |            |         |
| 13 лет  | 6.94%   | 6.99%        | 6.57%        |            |            |            |         |

### Уровень доходности на московской кривой

| Дюрация | Текущая | 1 мес. назад | 6 мес. назад | Инструмент | Погашение  | Доходность | Дюрация |
|---------|---------|--------------|--------------|------------|------------|------------|---------|
| 1 год   | 6.53%   | 6.06%        | 5.82%        | Мос-45     | 27.06.2012 | 7.40%      | 3.35    |
| 2 года  | 6.71%   | 6.13%        | 6.34%        | Мос-44     | 24.06.2015 | 7.04%      | 5.54    |
| 3 года  | 6.82%   | 6.33%        | 6.51%        | Мос-49     | 14.06.2017 | 7.54%      | 6.61    |
| 4 года  | 6.89%   | 6.55%        | 6.56%        |            |            |            |         |
| 5 лет   | 6.73%   | 6.72%        | 6.56%        |            |            |            |         |
| 6 лет   | 6.52%   | 6.87%        | 6.55%        |            |            |            |         |
| 7 лет   | 6.46%   | 6.98%        | 6.57%        |            |            |            |         |
| 8 лет   | 6.63%   | 7.08%        | 6.52%        |            |            |            |         |
| 9 лет   | 7.10%   | 7.17%        | 7.23%        |            |            |            |         |

© 2008 ЗАО «Ренессанс Капитал» (далее «РК»). Все права защищены. Настоящая публикация носит исключительно информационный характер и не является предложением о продаже или попыткой со стороны РК купить или продать какие-либо ценные бумаги, на которые в публикации может содержаться ссылка, или предоставить какие-либо инвестиционные рекомендации или услуги. Такие предложения могут быть сделаны исключительно в соответствии с применимым законодательством. Прошлая доходность не является показателем доходности инвестиций в будущем. Настоящая публикация основана на информации, которую мы считаем надежной, однако мы не утверждаем, что все приведенные сведения абсолютно точны. Мы не несем ответственности за использование клиентами информации, содержащейся в настоящей публикации, а также за операции с ценными бумагами, упоминающимися в ней. Мы не берем на себя обязательство регулярно обновлять информацию, которая содержится в настоящей публикации или исправлять возможные неточности. РК и его аффилированные лица, директора, партнеры и сотрудники, в том числе лица, участвующие в подготовке и выпуске этого материала, имеют право покупать и продавать упоминающиеся в материале ценные бумаги и производные инструменты от них. На ценные бумаги номинированные в иностранной валюте могут оказывать влияние обменные курсы валют, изменение которых может вызвать снижение стоимости инвестиций в эти активы. Инвестирование в российские ценные бумаги несет значительный риск и инвесторы должны проводить собственное исследование надежности эмитентов.

ЗАО «Ренессанс Капитал» обладает следующими лицензиями профессионального участника рынка ценных бумаг Российской Федерации:

брокерская деятельность - лицензия от 12.07.2001 г. №177-05370-100000  
дилерская деятельность - лицензия от 12.07.2001 г. №177-05386-010000  
депозитарная деятельность - лицензия от 11.07.2001 г. №177-05399-000100

## Раскрытие информации

### Подтверждение аналитиков и отказ от ответственности

Настоящий отчет подготовлен аналитиком (ами), чье имя (чьи имена) указано (ы) на титульном листе настоящего отчета с целью предоставления справочной информации о компании или компаниях (собираетельно «Компания») и ценных бумаг, являющихся предметами настоящего отчета. Каждый аналитик подтверждает, что все позиции, изложенные в настоящем отчете в отношении какой-либо ценной бумаги или эмитента, точно отражают личные взгляды этого аналитика касательно любого анализируемого эмитента/ценной бумаги.

Любые рекомендации или мнения, представленные в настоящем отчете, являются суждением на момент публикации настоящего отчета. Настоящий отчет был подготовлен независимо от Компании, и любые рекомендации и мнения, представленные в настоящем отчете, отражают исключительно точку зрения аналитика. При всей осторожности, соблюдаемой для обеспечения точности изложенных фактов, справедливости и корректности представленных рекомендаций и мнений, ни один из аналитиков, Компания, ее директора и сотрудники не устанавливали подлинность содержания настоящего отчета и, соответственно, ни один из аналитиков, Компания, ее директора и сотрудники не несут какой-либо ответственности за содержание настоящего отчета, в связи с чем информация, представленная в настоящем отчете, не может считаться точной, справедливой и полной.

Ни одно лицо не несет какой-либо ответственности за какие-либо потери, возникшие в результате какого-либо использования настоящего отчета или его содержания, либо возникшие в какой-либо связи с настоящим отчетом. Каждый аналитик и/или связанные с ними лица мог предпринять действия в соответствии либо использовать информацию, содержащуюся в настоящем отчете, а также результаты аналитической работы, на основании которых составлен настоящий отчет, до его публикации. Информация, представленная в настоящем документе, не может служить основанием для принятия инвестиционных решений любым его получателем или иным лицом в отношении ценных бумаг Компании. Настоящий отчет не является оценкой стоимости бизнеса Компании, ее активов либо ценных бумаг для целей, предусмотренных законодательством Российской Федерации и иных стран СНГ в сфере деятельности по оценке стоимости.

Каждый аналитик подтверждает, что никакая часть полученного вознаграждения не была, не является и не будет связана прямо или косвенно с определенной рекомендацией (ями) или мнением (ями), представленными в данном отчете. Вознаграждение аналитикам определяется в зависимости от деятельности и услуг, направленных на обеспечение выгоды инвесторам, являющимся клиентами Renaissance Securities (Cyprus) Limited, RenCap Securities, Inc., Renaissance Capital Limited, а также дочерних компаний («Фирма»). Как и все сотрудники Фирмы, аналитики получают вознаграждение в зависимости от рентабельности деятельности Фирмы, которая включает выручку от ведения прочих видов деятельности подразделениями Фирмы.

Каждый аналитик, аффилированные компании либо иные лица являются или могут являться членами группы андеррайтеров в отношении предлагаемых к продаже ценных бумаг Компании. Каждый аналитик имеет право в будущем участвовать в публичном выпуске ценных бумаг Компании.