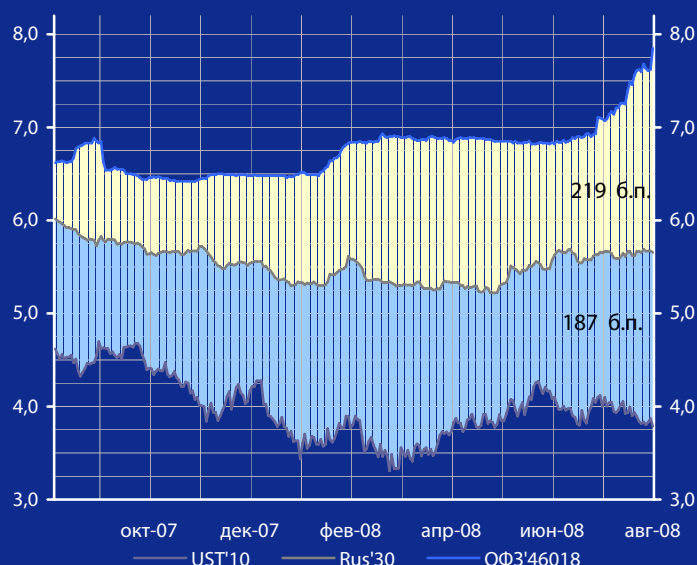


Доходность UST'10, Rus'30 и ОФЗ'46018, %



# Панорама

## Краткий обзор долговых рынков

Вторник 26 августа 2008 года

### Ключевые индикаторы рынка

Тикер	25 авг	3м max	3м min	12м max	12м min
UST'10, %	3,79	4,27	3,79	4,70	3,31
Rus'30, %	5,66	5,69	5,32	6,00	5,22
ОФЗ'46018,%	7,85	7,85	6,82	7,85	6,42
Libor \$ 3М,%	2,81	2,81	2,64	5,73	2,54
Euribor 3М,%	4,97	4,97	4,86	4,97	4,29
Mibor 3М,%	7,56	7,61	6,14	7,68	5,72
EUR/USD	1,478	1,593	1,468	1,599	1,361
USD/RUR	24,42	24,61	23,14	25,72	23,14

### Мировые рынки облигаций

Доходность 10-летних гособлигаций США (UST'10) в понедельник снизилась на 9 б.п. до уровня в 3,79% годовых на фоне падения рынка акций США и вышедших данных макроэкономической статистики США.

[См. стр 3](#)

### Суверенные облигации РФ

Спрэд доходности индикативного выпуска Россия-30 (Rus'30) к UST'10 расширился на 7 б.п. до уровня в 187 б.п. в условиях снижения доходности облигаций UST'10 и Rus'30.

[См. стр 3](#)

### Корпоративные рублевые облигации

На рынке рублевых корпоративных облигаций в понедельник отмечался рост доходности облигаций во всех эшелонах выпусков.

[См. стр 4](#)

### Новости дня

Задача по удвоению ВВП будет выполнена к концу 2009 г. - началу 2010 г., заявил Премьер-министр РФ В.Путин. Вместе с тем, он считает разумным заморозить выполнение ряда соглашений, достигнутых в рамках вступления РФ в ВТО.

[См. стр 2](#)

### Календарь событий сегодня:

17:00 США: Индекс цен на жилье.

18:00 США: Продажи на первичном рынке жилья.

22:00 США: Протоколы заседания ФРС США.

[См. стр 5](#)

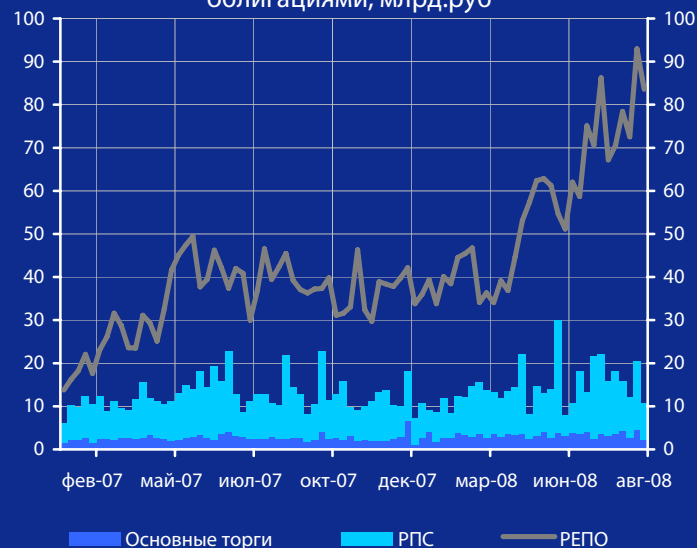
### Макроэкономические индикаторы РФ

			Изменение
ВВП ( к тому же периоду прошлого года)	8,5% (1 кв. 8г.)	8,1% (за 07 г.)	0,4%
Инфляция (Индекс потребительских цен)	0,5% (июль 08г.)	9,3% (к дек 07г.)	
Денежная база (млрд.руб.)	4539,1 (181.08.08)	4268,2 (01.01.08)	270,9
Золотовалютные резервы (\$, млрд)	581,1 (15.08.08)	474,0 (28.12.07)	107,1
Остатки на к/с банков *)	508,3	670,5	-162,2
Депозиты банков в ЦБ *)	80,8	80,5	0,3
Сальдо операций ЦБ РФ *)	-5,4	10,4	-15,8
*) в млрд. руб. на дату	(26.08.08)	(25.08.08)	

Доходность корпоративных облигаций, % годовых



Обороты торгов корпоративными облигациями, млрд.руб



## Макроэкономика и банковская система

**Рост ВВП РФ** в 1 квартале 2008 г. составил 8,5% к 1 кварталу 2007 г., сообщил Росстат. В том же периоде ВВП ФРГ вырос на 2,6%, Италии - 0,3%, Канады - на 1,7%, Великобритании - на 2,3%, США - на 2,5%, Франции - на 2%, Японии - на 1,3%.

**Россия** готова принять любое решение в отношениях с НАТО - вплоть до прекращения сотрудничества, заявил Президент РФ Д.Медведев на встрече с постоянным представителем РФ при Североатлантическом альянсе Д.Рогозиным. В связи с этим Д.Медведев подчеркнул: "В нашем сотрудничестве прежде всего заинтересован альянс, а не РФ". При этом он добавил, что если НАТО прекратит сотрудничество с РФ, то для России "ничего страшного не произойдет".

**Задача** по удвоению ВВП будет выполнена к концу 2009 г. - началу 2010 г. Такой прогноз озвучил премьер-министр РФ В.Путин на рабочей встрече со спикером Госдумы Б.Грызловым. Вместе с тем, Премьер-министр РФ В.Путин считает разумным заморозить выполнение ряда соглашений, достигнутых в рамках вступления во Всемирную торговую организацию.

**Государственная дума и Совет Федерации РФ** приняла обращение к Президенту РФ Д.Медведеву с просьбой рассмотреть вопрос о признании Южной Осетии и Абхазии в качестве самостоятельных, суверенных и независимых государств. Документ о необходимости признания республик был поддержан палатой единогласно. Госдума будет просить парламенты государств - членов ООН поддержать признание Абхазии и Южной Осетии "в качестве самостоятельных суверенных и независимых государств".

**Международный валютный фонд (МВФ)**, по неофициальным данным, сократил с 4,1% до 3,9% прогноз роста мирового ВВП на 2008 г., а на 2009 г. прогноз по росту мирового ВВП понижен с 3,9% до 3,7%. При этом прогноз по росту ВВП зоны евро на 2008 г. был понижен с 1,7% до 1,4%, а на 2009г. - с 1,2% до 0,9%. В США ВВП, по прогнозам фонда, вырастет в текущем году на 1,3%, что совпадает со сделанными ранее прогнозами. На 2009г. прогноз по росту ВВП был понижен с 0,8% до 0,7%.

## Новости рынка облигаций

**Банк России** проведет 15 сентября аукцион по размещению бескупонных краткосрочных облигаций Банка России выпуска N 4-07-21BR0-8 с погашением 16 марта 2009 г. в объеме 250 млрд. руб. Кроме того, ЦБ РФ 28 августа с. г. проведет аукцион по размещению бескупонных краткосрочных ОБР выпуска № 4-06-21BR0-8 в объеме 10 млрд. руб.

**Банк "Центр-инвест"** утвердил решение о выпуске облигаций серии 02. Объем займа составит 3 млрд. руб. Срок обращения бумаг - 5 лет.

**Совет директоров ОАО "ЛОМО"** назначил на 11 сентября 2008 г. выкуп по номинальной стоимости облигаций серии 03 общим объемом 1 млрд руб. Период предъявления бумаг к приобретению определен с 6 по 10 сентября с. г.

## Новости эмитентов

**Газпром** откатился на 7 место в рейтинге крупнейший мировых компаний по показателю рыночной капитализации. Отметим, что еще в мае с. г. газовый концерн входил в тройку лидеров.

**Чистая прибыль Сбербанка РФ** за 7 месяцев 2008 г. по РСБУ составила 81,8 млрд. руб., что на 40% больше, чем за аналогичный период прошлого года. Прибыль до уплаты налогов Сбербанка РФ увеличилась по сравнению с результатами 7 месяцев 2007 г. на 43,2% и составила 107,1 млрд. руб. Прирост прибыли обусловлен увеличением доходов от операций кредитования и комиссионных операций.

**АК "Транснефть":** Завершение строительства трубопроводной системы Восточная Сибирь - Тихий океан (ВСТО) на участке Талакан-Тайшет для обеспечения работы в реверсивном режиме запланировано на 30 сентября 2008 г. Подача нефти в систему по данному направлению может начаться уже с октября с.г.

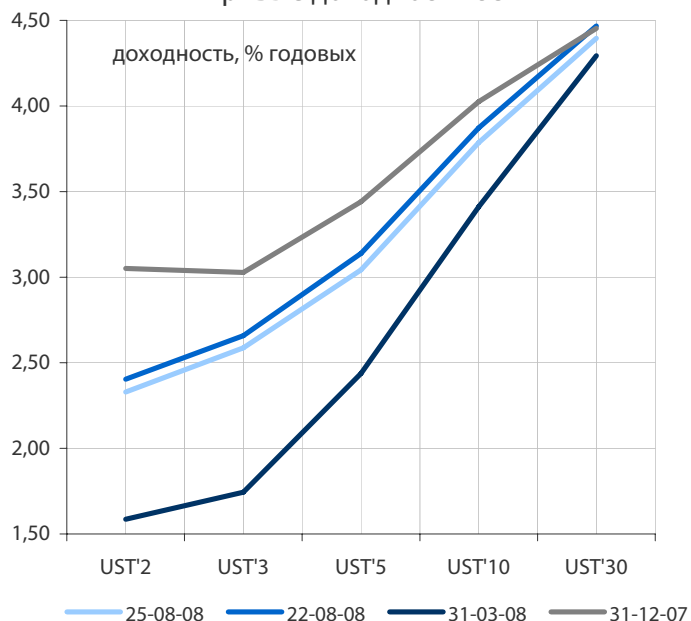
**Авиакомпания "Трансаэро"** в январе-июле 2008 г. увеличила перевозку пассажиров по сравнению с аналогичным периодом 2007г. на 57% - до 2,672 млн. человек.

**Северсталь:** Агентство Fitch Ratings подтвердило рейтинги ОАО "Северсталь": долгосрочный рейтинг дефолта эмитента (РДЭ) ВВ, краткосрочный РДЭ В и национальный долгосрочный рейтинг AA-(rus). Данное рейтинговое действие следует за достижением договоренности о покупке бизнеса PBS Coals Corporation (PBS) посредством приобретения Penfold Capital Acquisition Corporation (Penfold) после слияния PBS и Penfold за \$1,3 млрд. Прогноз по долгосрочному РДЭ и национальному долгосрочному рейтингу - "стабильный". Агентство Fitch отмечает, что данное приобретение приведет к повышению самообеспеченности сырьем и показателей североамериканских предприятий Северстали. Сделка по приобретению PBS позволит Северстали обеспечивать от 40% до 50% потребностей в коксующемся угле в США за счет собственных предприятий.

**Чистая прибыль ОАО "Промсвязьбанк"** по МСФО в 1 полугодии 2008 г. по сравнению с аналогичным периодом 2007 г., по предварительным данным, увеличилась на 43% и составила 2,6 млрд. руб. Чистый процентный доход увеличился на 88% за отчетный период и составил 9,4 млрд. руб., чистый комиссионный доход вырос на 94% - до 1,8 млрд. руб.

*По материалам газет «Ведомости», «Коммерсант», а также Reuters, interfax.ru, prime-tass.ru, rbc.ru, akm.ru и др.*

### Кривые доходности UST

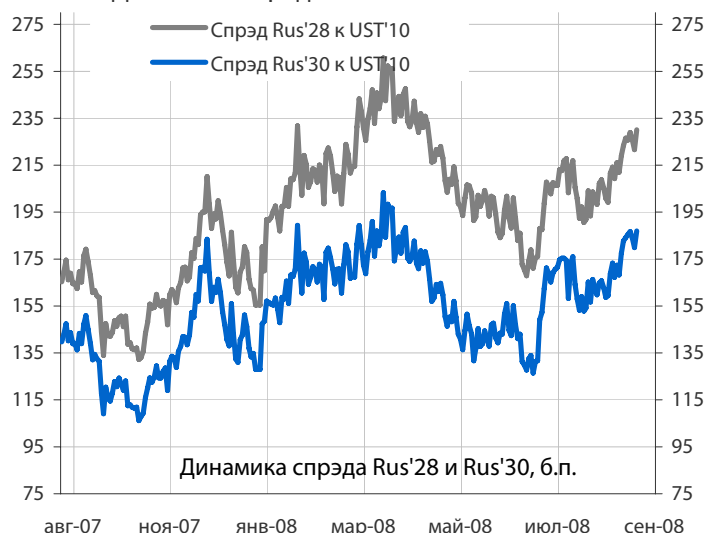


## Облигации казначейства США

Доходность 10-летних гособлигаций США (UST'10) в понедельник снизилась на 9 б.п. до уровня в 3,79% годовых на фоне падения рынка акций США и данных макроэкономической статистики США. Продажи на вторичном рынке жилья в США оказались лучше ожиданий, однако запасы непроданных домов в США достигли рекордно высокого уровня, а цены на недвижимость продолжили падение. Это вызвало спрос на высоконадежные активы, поскольку участники рынка связывают окончание кредитного кризиса со стабилизацией ситуации в секторе недвижимости.

Индикатор	25 авг	3-мес		12-мес	
		макс.	мин.	макс.	мин.
UST'5 Ytm, %	3,04	3,76	3,01	4,41	2,20
UST'10 Ytm, %	3,79	4,27	3,79	4,70	3,31
UST'30 Ytm, %	4,40	4,79	4,40	4,97	4,16

### Динамика спреда Rus'28 и Rus'30 к UST'10

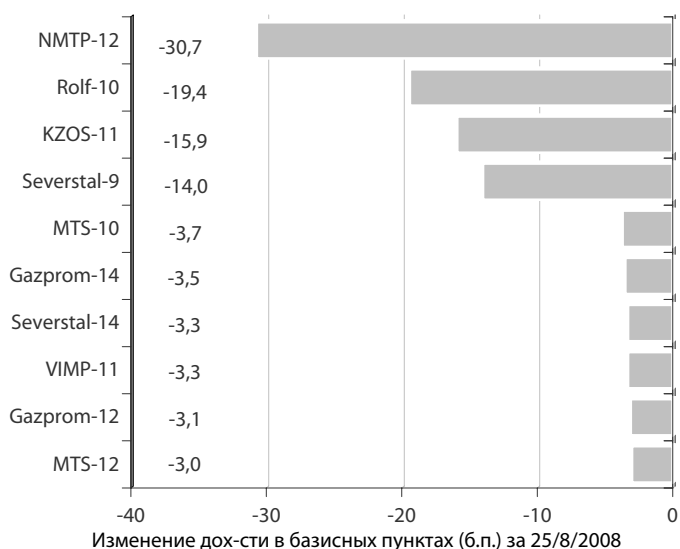


## Суверенные еврооблигации РФ

Спрэд доходности индикативного выпуска Россия-30 (Rus'30) к UST'10 расширился на 7 б.п. до уровня в 187 б.п. в условиях снижения доходности облигаций UST'10 и Rus'30. Мы ожидаем сегодня увидеть колебания спреда доходности между Rus'30 и UST'10 в районе 190 б.п.

Индикатор	25 авг	3-мес		12-мес	
		макс.	мин.	макс.	мин.
Rus'30 Ytm, %	5,66	5,69	5,32	6,00	5,22
спрэд к UST'10	187	187	126	203	106
Rus'28 Ytm, %	6,09	6,09	5,86	6,26	5,71
спрэд к UST'10	230	230	168	261	132

### Лидеры падения и роста рынка валютных корпоративных облигаций



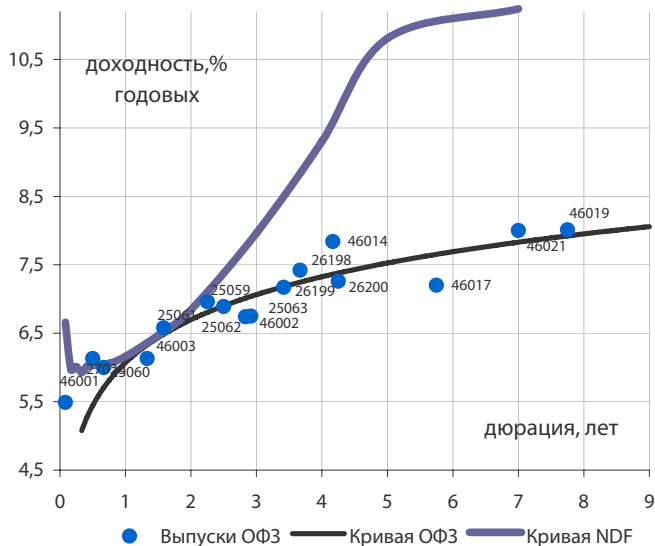
## Корпоративные еврооблигации

Индикативные доходности российских корпоративных еврооблигаций вчера преимущественно снизились на фоне имевшего место понижения доходности базовых активов. Наибольшим снижением индикативной доходности вчера отметились еврооблигации NMTP-12 и Rolf-10. Снижению доходности еврооблигаций Северстали способствовало подтверждение агентством Fitch Ratings рейтингов компании. В потоке корпоративных новостей нам бы хотелось обратить внимание на хорошие финансовые результаты ведущих российских банков на фоне продолжающихся ощутимых потерь от мирового кредитного кризиса у их зарубежных коллег.

## Торговые идеи

*Текущая доходность еврооблигаций ведущих российских банков в условиях их хороших финансовых результатов, на наш взгляд, выглядит достаточно привлекательно.*

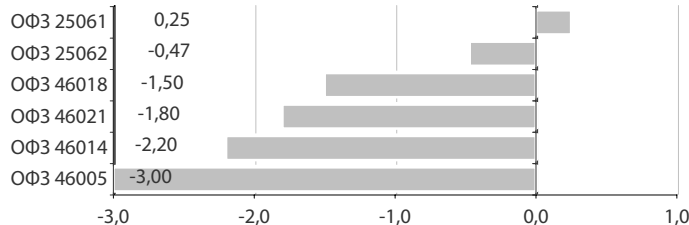
Кривые доходности ОФЗ и NDF на 25/8/2008



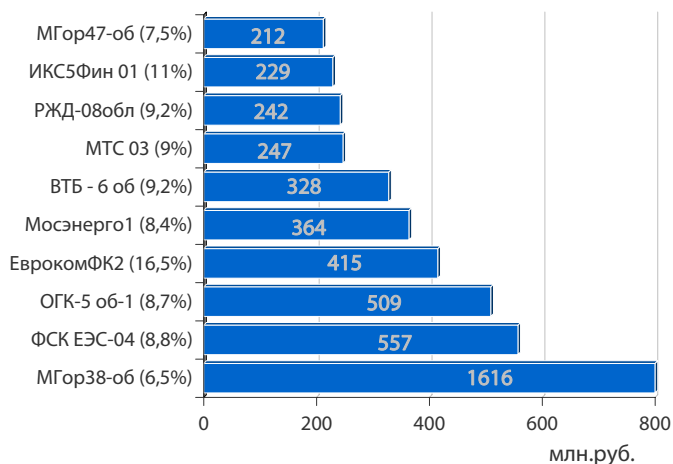
## Облигации федерального займа

В понедельник на рынке госбумаг котировки ОФЗ преимущественно снизились. В лидерах падения котировок оказался выпуск ОФЗ 46005 с дюрацией 3,0 года и выпуск ОФЗ 46014 с дюрацией 4,2 года. Повышением отметился выпуск ОФЗ 25061 с дюрацией 1,6 года. Мы не ожидаем сегодня значимых изменений в уровнях доходности выпусков на рынке госбумаг.

Лидеры роста и падения среди ОФЗ за 25/8/2008, в %



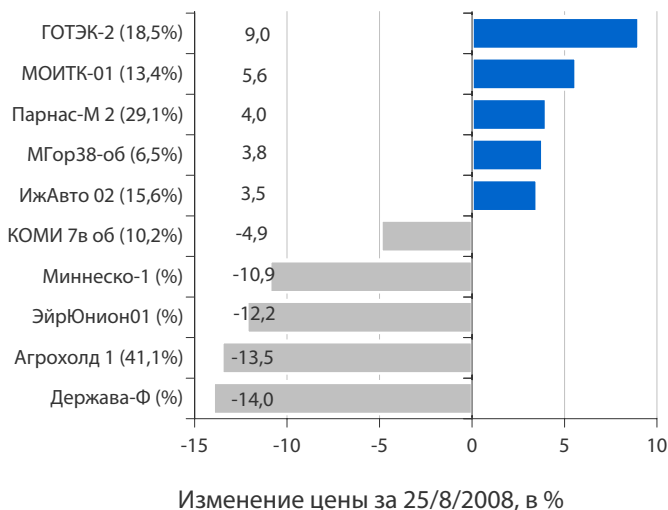
Лидеры оборота за 25/8/2008 (дох-сть по Close)



## Корпоративные облигации и облигации региональных и муниципальных органов власти (РиМОВ)

На рынке рублевых корпоративных облигаций в понедельник отмечался рост доходности облигаций во всех эшелонах выпусков. Существенным повышением доходности выделился дивизион высокодоходных облигаций, что мы связываем с ожиданиями очередных технических дефолтов компаний из этого сегмента. В условиях проходивших налоговых платежей, приведших к снижению остатков на рублевых корсчетах российских банков на 162 млрд. руб. и роста ставок краткосрочных рублевых МБК до 6,5-7,5% годовых, обороты рыночных торгов и в режиме переговорных сделок вчера снизились на 15-20%, а обороты в режиме сделок репо изменились незначительно. В лидерах рыночного оборота вчера были облигации с доходностью 9 и 11% годовых. Цены облигаций, ставших лидерами по обороту торгов, вчера преимущественно снизились. В лидерах падения цен среди выпусков с наибольшим оборотом торгов оказались облигации ФСК ЕЭС-04 с доходностью 8,8% годовых, упавшие в цене на 0,4%, а также облигации Мосэнерго1 с доходностью 8,4% годовых, понизившиеся в цене на 0,15%. Лидерами роста цен среди выпусков с наибольшим оборотом торгов вчера стали облигации МГор38об с доходностью 6,5% годовых, выросшие в цене на 3,8%, а также облигации ЕврокомФК2 с доходностью 16,5% годовых, выросшие в цене на 0,5%. Значительным падением вчера выделились облигации ЭйрЮнион01, что мы связываем с финансовым кризисом в котором оказалась компания. В условиях нехватки рублевой ликвидности и повышенных ставок на рынке МБК мы ожидаем сегодня повышения доходности корпоративных облигаций в 1-2 эшелоне выпусков.

Лидеры и аутсайдеры 25/8/2008 (дох-сть по Close)



Профиль рынка



четверг 28 августа 2008 г.	<b>2,000</b>	<b>млрд. руб.</b>
□ АМЕТ-финанс-01	2,000	млрд. руб.
четверг 2 октября 2008 г.	<b>0,800</b>	<b>млрд. руб.</b>
□ Ярославская обл-34008 (2)	0,800	млрд. руб.

**Выплаты купонов**

вторник 26 августа 2008 г.	649,4	млн. руб.
□ УРСА Банк, 2010-2 (LPN)	228,1	млн. руб.
□ МКХ, 2	72,3	млн. руб.
□ Севкабель-Финанс, 4	68,6	млн. руб.
□ АПК ОГО, 2	65,9	млн. руб.
□ Северо-Западный Телеком, 5	62,8	млн. руб.
□ ТГК-6-Инвест, 1	49,9	млн. руб.
□ Оренбургская ИЖК, 1	46,1	млн. руб.
□ АИЖК КО, 2	44,9	млн. руб.
□ Калмыкия, 31001	10,9	млн. руб.
среда 27 августа 2008 г.	181,0	млн. руб.
□ Казань, 31003	45,9	млн. руб.
□ Радионет, 1	34,3	млн. руб.
□ ДельтаКредит, 2	32,7	млн. руб.
□ СтройАльянс, 1	31,4	млн. руб.
□ World Bank, 2013, RUR	30,0	млн. руб.
□ Клинский район, 25003	6,8	млн. руб.
четверг 28 августа 2008 г.	511,3	млн. руб.
□ Мосэнерго, 2	190,8	млн. руб.
□ Белон-Финанс, 2	92,2	млн. руб.
□ Амурметалл, 1	73,3	млн. руб.
□ Северо-Западный Телеком, 3	64,3	млн. руб.
□ Якутия (Саха), 34003	54,9	млн. руб.
□ КБ МИА (ОАО), 3	29,7	млн. руб.
□ ВМК-Финанс, 1	6,1	млн. руб.
пятница 29 августа 2008 г.	199,7	млн. руб.
□ Амурметалл, 2	91,2	млн. руб.
□ Метзавод им. А.К. Серова, 1	87,3	млн. руб.
□ Транскапиталбанк, 1	21,2	млн. руб.
суббота 30 августа 2008 г.	144,9	млн. руб.
□ Банк Петрокоммерц, 2	127,9	млн. руб.
□ Тверская область, 25003	15,9	млн. руб.
□ Севкабель-Финанс, 2	1,2	млн. руб.
понедельник 1 сентября 2008 г.	180,5	млн. руб.
□ КБК Черемушки, 1	46,4	млн. руб.
□ Удмуртнефтепродукт, 1	35,9	млн. руб.
□ Муниципальная инвестиционная компания, 1	32,9	млн. руб.
□ Мортон-PCO, 1	28,7	млн. руб.
□ Калужская область, 34002	27,5	млн. руб.
□ Магадан, 31002	9,0	млн. руб.

**Погашения и оферты**

вторник 26 августа 2008 г.			
□ Русь-Банк, 2	оферта	2,00	млрд. руб.
□ АЛПИ-Инвест, 1	оферта	1,50	млрд. руб.
□ ТрансФин-М, 2	оферта	1,50	млрд. руб.
□ НМЗ им. Кузьмина, 1	оферта	1,20	млрд. руб.
среда 27 августа 2008 г.			
□ Радионет, 1	погашение	0,60	млрд. руб.
четверг 28 августа 2008 г.			
□ Мкапитал, 1	оферта	1,50	млрд. руб.
понедельник 1 сентября 2008 г.			
□ Удмуртнефтепродукт, 1	погашение	1,50	млрд. руб.
□ Муниципальная ИК, 1	оферта	0,50	млрд. руб.
вторник 2 сентября 2008 г.			
□ Севкабель-Финанс, 2	оферта	1,00	млрд. руб.
четверг 4 сентября 2008 г.			
□ Центртелеком, 5	оферта	3,00	млрд. руб.
□ СЗЛК-Финанс, 1	оферта	1,00	млрд. руб.
понедельник 8 сентября 2008 г.			
□ Белгранкорм, 1	оферта	0,70	млрд. руб.
вторник 9 сентября 2008 г.			
□ МИАН-Девелопмент, 1	оферта	2,00	млрд. руб.
□ Банк Ренессанс Капитал, 1	оферта	2,00	млрд. руб.
среда 10 сентября 2008 г.			
□ Россия, 46001	погашение	60,00	млрд. руб.
□ Макромир-Финанс, 1	оферта	1,00	млрд. руб.
□ Медведь-Финанс, 1	оферта	0,75	млрд. руб.
четверг 11 сентября 2008 г.			
□ ЛОМО, 3	оферта	1,00	млрд. руб.
пятница 12 сентября 2008 г.			
□ ЭРКОНПРОДУКТ, 1	оферта	1,20	млрд. руб.
понедельник 15 сентября 2008 г.			
□ ЦБ РФ, ОБР 4-05-21BR0-8	погашение	400	млрд. руб.
□ Магадан, 31001	погашение	0,45	млрд. руб.
среда 17 сентября 2008 г.			
□ КМПО-Финанс, 1	оферта	1,00	млрд. руб.
четверг 18 сентября 2008 г.			
□ ТАИФ-Финанс, 1	оферта	4,00	млрд. руб.
□ ХКФ Банк, 3	оферта	3,00	млрд. руб.
□ Карусель Финанс, 1	оферта	3,00	млрд. руб.
□ ТК Финанс, 1	погашение	1,00	млрд. руб.
пятница 19 сентября 2008 г.			
□ Банк Русский стандарт, 5	оферта	5,00	млрд. руб.
□ Очаково, 2	погашение	1,50	млрд. руб.

**вторник 26 августа 2008 г.**

- 10:00 Германия: Прирост ВВП за 2 квартал Прогноз - -0.5% к/к, 1.7% г/г
- 10:10 Германия: Индекс доверия потребителей за сентябрь Прогноз - 2.0
- 12:00 Германия: Индекс деловых ожиданий за август Прогноз - 90.5
- 12:00 Германия: Индекс оценки текущей экономической ситуации за август Прогноз - 104.4
- 12:00 Германия: Индекс настроения в деловых кругах за август Прогноз - 97.2
- 12:30 Великобритания: Объем одобренных заявок на выдачу ипотечных кредитов от BVA за июль
- 17:00 США: Индекс цен на жилье от S&P за июнь Прогноз - -16.2%
- 18:00 США: Индекс деловой активности в производственном секторе по данным ФРБ Ричмонда за август Прогноз - -10
- 18:00 США: Продажи на первичном рынке жилья за июль Прогноз - 525 тыс.
- 18:00 США: Индекс доверия потребителей за 51.9 Прогноз - 53
- 22:00 США: Протоколы заседания ФРС США.

**среда 27 августа 2008 г.**

- Германия: Индекс цен на импорт за июль
- Германия: Гармонизированный индекс потребительских цен за август Прогноз - 3.4%
- Германия: Индекс потребительских цен за август Прогноз - -0.2% м/м, 3.2% г/г
- 15:00 США: Индекс рефинансирования за неделю до 22 августа
- 16:30 США: Заказы на товары длительного пользования без учета транспортировки за июль Прогноз - -0.7%
- 16:30 США: Заказы на товары длительного пользования за исключением заказов оборонной промышленности за июль
- 16:30 США: Заказы на товары длительного пользования за июль Прогноз - 0.0%
- 18:35 США: Запасы нефти и нефтепродуктов за неделю до 22 августа

**четверг 28 августа 2008 г.**

- Германия: Уровень безработицы
- 12:00 Еврозона: Кредитование частного сектора за июль
- 12:00 Еврозона: Средняя скользящая по денежному агрегату М3 за июль Прогноз - 9.5%
- 12:00 Еврозона: Денежный агрегат М3 за июль Прогноз - 9.0%
- 13:00 Еврозона: Индекс настроения в деловых кругах за август Прогноз - -0.29
- 13:00 Еврозона: Индекс доверия потребителей за август Прогноз - -20
- 13:00 Еврозона: Индекс доверия в промышленности за август Прогноз - -9
- 13:00 Еврозона: Индекс экономического настроения за август Прогноз - 89.3
- 16:30 США: Прибыль корпораций за 2 квартал 2008
- 16:30 США: Цепной индекс цен за 2 квартал 2008 Прогноз - +1.1%
- 16:30 США: Прирост ВВП предварительное значение за 2 квартал Прогноз - +2.8%
- 16:30 США: Количество заявок на пособие по безработице за неделю до 23 августа Прогноз - 435 тыс.
- 18:35 США: Запасы природного газа за неделю до 22 августа
- 19:00 США: Индекс деловой активности по данным ФРБ Канзаса за август

**пятница 29 августа 2008 г.**

- 03:30 Япония: Уровень безработицы за июль Прогноз - 4.1%
- 03:30 Япония: Стержневой индекс потребительских цен по стране в целом за июль Прогноз - +2.3%
- 03:50 Япония: Розничные продажи за июль Прогноз - 0.1% м/м, +1.3% г/г
- 03:50 Япония: Промышленное производство за июль Прогноз - -0.5%
- 09:00 Япония: Заказы на строительство за июль
- 09:00 Япония: Начало строительства за июль Прогноз - 15%
- 13:00 Еврозона: Уровень безработицы за июль Прогноз - 7.3%
- 13:00 Еврозона: Предварительный гармонизированный индекс потребительских цен за август Прогноз - 4.0%
- 16:30 США: Стержневой средневзвешенный индекс цен расходов на потребление за июль Прогноз - +0.3%
- 16:30 США: Средневзвешенный индекс расходов на потребление за июль
- 16:30 США: Личные расходы за июль Прогноз - +0.3%
- 16:30 США: Личные доходы за июль Прогноз - 0.0%
- 17:00 США: Индекс деловой активности по данным нью-йоркского отделения Ассоциации Менеджеров за август
- 17:45 США: Индекс деловой активности по данным Чикагской Ассоциации Менеджеров за август Прогноз - 49.8
- 17:55 США: Индекс настроения потребителей по данным Мичиганского Университета за август Прогноз - 62

**ОАО «Промсвязьбанк»**

109052, Москва,  
ул. Смирновская, 10, стр. 22

**Круглосуточная  
информационно-справочная служба банка:**

8 800 555-20-20 (звонок из регионов РФ бесплатный)  
+7 (495) 787-33-34

**Инвестиционный департамент**

т.: +7 (495) 777-10-20 доб. 70-53-03, 70-20-00  
ф.: +7 (495) 777-10-20 доб. 70-47-37  
E-mail: [ib@psbank.ru](mailto:ib@psbank.ru)


**Руководство**

<b>Зибарев Денис Александрович</b> <a href="mailto:Zibarev@psbank.ru">Zibarev@psbank.ru</a>	Руководитель департамента	70-47-77
<b>Тулинов Денис Валентинович</b> <a href="mailto:Tulinov@psbank.ru">Tulinov@psbank.ru</a>	Руководитель департамента	70-47-38
<b>Субботина Мария Александровна</b> <a href="mailto:Subbotina@psbank.ru">Subbotina@psbank.ru</a>	Заместитель руководителя департамента	70-47-33

**Аналитическое управление**

<b>Бобовников Андрей Игоревич</b> <a href="mailto:Bobovnikov@psbank.ru">Bobovnikov@psbank.ru</a>	Начальник отдела	70-47-31
<b>Монастыршин Дмитрий Владимирович</b> <a href="mailto:Monastyrshin@psbank.ru">Monastyrshin@psbank.ru</a>	Заместитель начальника отдела	70-20-10
<b>Шагов Олег Борисович</b> <a href="mailto:Shagov@psbank.ru">Shagov@psbank.ru</a>	Заместитель начальника отдела	70-47-34
<b>Крусткалн Ян Эдуардович</b> <a href="mailto:Krustkaln@psbank.ru">Krustkaln@psbank.ru</a>	Главный аналитик	70-47-32
<b>Грицкевич Дмитрий Александрович</b> <a href="mailto:Gritskevich@psbank.ru">Gritskevich@psbank.ru</a>	Главный аналитик	70-20-14
<b>Жариков Евгений Юрьевич</b> <a href="mailto:Zharikov@psbank.ru">Zharikov@psbank.ru</a>	Ведущий аналитик	70-47-35
<b>Захаров Антон Александрович</b> <a href="mailto:Zakharov@psbank.ru">Zakharov@psbank.ru</a>	Аналитик	70-47-75

**Управление торговли и продаж**

<b>Панфилов Александр Сергеевич</b> <a href="mailto:Panfilov@psbank.ru">Panfilov@psbank.ru</a>	Синдикация и продажи	Прямой: +7(495)705-90-97 icq 150-506-020 +7(495)777-10-20 доб. 70-20-13
<b>Павленко Анатолий Юрьевич</b> <a href="mailto:APavlenko@psbank.ru">APavlenko@psbank.ru</a>	Треjder	Прямой: +7(495)705-90-69 или icq 329-060-072 +7(495)777-10-20 доб. 70-47-23
<b>Рыбакова Юлия Викторовна</b> <a href="mailto:Rybakova@psbank.ru">Rybakova@psbank.ru</a>	Треjder	Прямой: +7(495)705-90-68 или icq 119-770-099 +7(495)777-10-20 доб. 70-47-41

Настоящий информационно-аналитический обзор предоставляется исключительно в информационных целях и не содержит рекомендаций или предложений о совершении сделок. ОАО «Промсвязьбанк» уведомляет, что использование представленной информации не обеспечивает защиту от убытков или получение прибыли. ОАО «Промсвязьбанк» и его сотрудники не несут ответственности за полноту и точность предоставленной информации, а также последствия её использования, и оставляют за собой

право пересмотреть её содержание в любой момент без предварительного уведомления.

Настоящим уведомляем всех заинтересованных лиц о том, что при подготовке обзора использовалась информация, полученная из сети Интернет, а также других открытых источников информации, рассматриваемых нами на момент публикации как достоверные.

ОАО «Промсвязьбанк», Москва, ул. Смирновская, 10, т.: 777-10-20, web-сайт: [www.psbank.ru](http://www.psbank.ru)

Аналитическое управление Инвестиционного Департамента, т. 777-10-20(доб. 704733), e-mail: [ib@psbank.ru](mailto:ib@psbank.ru)