

26 октября 2012 г.

ФОНДОВЫЕ ИНДЕКСЫ

Индекс	Значение	Изм. за день, %
РТС	1 456,9	-0,38%
ММВБ	1 446,2	-0,39%
DJIA	13 103,7	0,20%

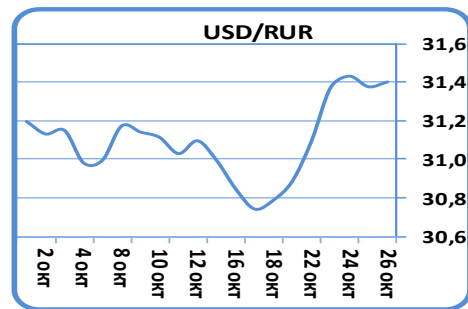
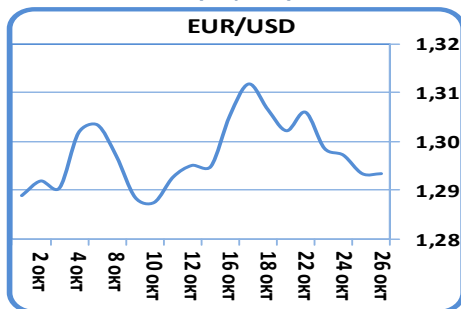
МАКРОЭКОНОМИЧЕСКИЕ ИНДИКАТОРЫ

Наименование	Значение
Цена на нефть марки "Brent", \$/баррель	107,6
Учётная ставка ФРС США	0-0.25%
Учётная ставка ЕЦБ	0,75%
Золотовалютные резервы, \$ млрд	529,4
Инфляция РФ по итогам янв-авг 2012 года	5,20%
Ставка рефинан. ЦБ РФ	8,25%
Остатки средств на счетах ЦБ РФ, млрд руб.	719

- Греция не сможет достигнуть поставленных ранее таргетов без дополнительной помощи

Валютный рынок

- Евро корректируется на преимущественно слабой статистике и тревожных новостях (стр. 2)
- Рубль под давлением внешнего фона, нефти и окончания налогов (стр. 2)

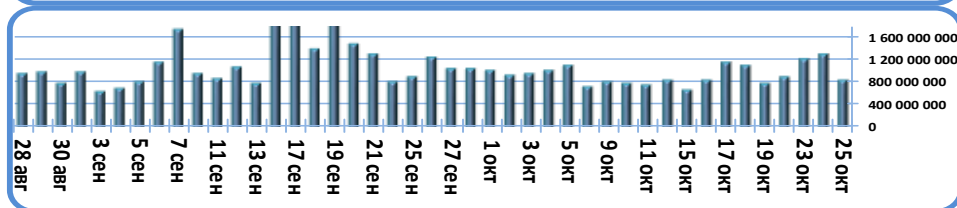

Фондовый рынок
АКЦИИ (лидеры роста/падения на ММВБ)

Эмитент	Макс. цена	Мин. цена	Цена закр.	% изм. закр.
РусГидро	1,12	1,0755	1,0816	1,72%
ВТБ ао	0,055	0,054	0,0547	1,31%
Ростел -ап	96,97	94,62	96,92	0,96%
Трансф ап	61143	60010	60700	0,66%
ХолМРСК ао	1,872	1,807	1,826	0,33%
Акрон	1299,9	1255	1255,6	-3,15%
Роснефть	214,85	199,93	200,98	-3,69%
РусГидро	1,1471	1,1	1,1047	-3,96%
Роснефть	214,39	203,02	203,4	-5,61%
ВТБ ао	0,0675	0,0632	0,0632	-7,00%

- Отчеты Amazon и Apple расстроили рынки (стр. 3)
- Следующая цель по ММВБ – 1400 пунктов – при ухудшении внешнего фона (стр. 3)


ОБЛИГАЦИИ (лидеры по оборотам на ММВБ)

Бумага сокр.	Оборот млн руб	Доходность	Цена посл	% изм. закр.
ГазпромК03	1 632,2	6,44%	100,04	0,09%
РФАИнвест2	1 172,5	9,62%	99,03	0,03%
ХКФ Банк-6	764,4	7,94%	100	-0,04%
Зенит БО-6	447,9	7,99%	99,94	0,03%
МагнитБО-7	415,6	8,97%	100,3	0,10%
Норник БО3	300,7	7,81%	99,5	0,00%
УралСиб 04	245,1	9,30%	99,7	-0,23%
Петрокомб5	211,4	7,96%	100,7	-0,04%
МТС 07	204,3	9,15%	99	-0,20%
РосселхБ15	163,3	8,13%	100,75	-0,20%


Долговой рынок

- Дальнейшей просадки рынка федеральных займов не последовало в ходе вчерашней торговой сессии (стр. 4)

Календарь основных событий

Наименование	Страна	Время
Индекс потребительской уверенности	Германия	10:00
Индекс цен импортеров	Германия	10:00
Индекс потребительской уверенности	Франция	10:45
Индекс бизнес уверенности	Италия	12:00
Данные по ВВП за 3 кв. 2012 г.	США	16:30
Личные расходы потребителей	США	16:30
Мичиганский индекс потребительской уверенности	США	17:55

26 октября 2012 г.

ДЕНЕЖНЫЙ РЫНОК

Наименование	Значение	Изм. за день, %
Ост. средств на депозитных счетах ЦБ РФ, млрд руб.	76	-24,36%
Ост. средств на кор. счетах ЦБ РФ, млрд руб.	643	-2,14%
MIACR (overnight), %	6,25	0,00%
LIBOR USD (12M), %	0,88	-0,11%
LIBOR EUR (12M), %	0,56	-0,88%

ВАЛЮТНЫЙ РЫНОК

Наименование	Значение	Изм. за день, %
USD/RUR	31,40	0,08%
EUR/RUR	40,61	0,13%
EUR/USD	1,29	0,00%
USD/JPY	80,03	-0,31%
USD/CHF	0,94	-0,01%

Экономические новости

Минэкономразвития ухудшило оценку роста промышленного производства в 2012 году до 3,0%, ожидая некоторого восстановления деловой активности в четвертом квартале. Так за первые девять месяцев рост промышленного производства составил 2,9%. Прогноз, опубликованный в августе, предполагал рост промышленности на 3,6% по итогам года.

Денежный рынок

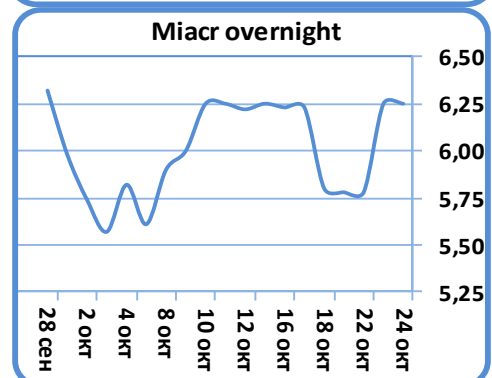
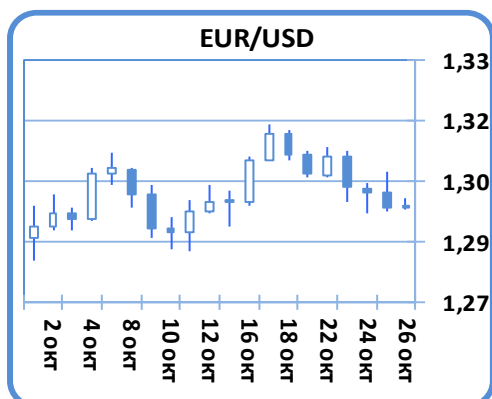
Дефицит ликвидности в банковском секторе достиг отметки 2,1 трлн рублей при снижении остатков на корреспондентских счетах и депозитах в ЦБ до 719,1 млрд рублей. В понедельник пройдет последний налоговый платеж октября – налог на прибыль, на выплату которого потребуется порядка 150 млрд рублей. Банки компенсируют отток ликвидности на налогах расширением операций по РЕПО овернайт с ЦБ, вчера совокупно на двух аукционах банки привлекли 387,4 млрд рублей, сегодня только на первом аукционе банки привлекли 401,8 млрд рублей. Уже со вторника следующей недели мы ожидаем стабилизации ситуации с ликвидностью благодаря расходам бюджета на 300-350 млрд рублей в начале месяца.

Денежный рынок остается под давлением, MosPrimeRate о/п составила сегодня 6,63%, вчера – 6,56%. Напряженность сохранится до понедельника, после чего ставки вернуться в коридор 6,0-6,5%, ближе к нижней границе.

Валютный рынок

Европейская валюта поддалась потоку негативного новостного фона, пара евро/доллар торгуется на отметке 1,294. Вчерашняя статистика по заказам на товары длительного пользования оказалась не слишком впечатляющей. Несмотря на общие хорошие цифры, прирост заказов был обеспечен авиапромышленностью, в то время как невоенные заказы с исключением авиапромышленности вышли на уровне 0 при ожидаемом росте на 0,8%. Сегодня статистика по еврозоне вышла разнонаправленной. Так, индекс потребительских ожиданий в Германии вышел на уровне 6,3 пунктов против 5,9 прогнозных, за октябрь показатель был также пересмотрен в сторону повышения до 6,1 пункта. Значение оказалось максимальным с 2007 года. Потребительская уверенность по Франции вышла на уровне ожиданий и составила 84 пункта, в Италии бизнес-уверенность вышла хуже ожиданий, опустившись до 87,6 пунктов против 88,3 пунктов в октябре. Тем не менее, вчерашние новости, поступившие относительно Греции, оказались основным драйвером снижения евро. Так, в предварительном драфте отчета «тройки», который готовится к саммиту министров финансов еврозоны 12 декабря и стал доступен для сотрудников профильных ведомств, комиссия отмечает, что Греция не сможет выполнить запланированные ранее нормативы. Напомним, это соотношение долга к ВВП на уровне 120% к 2020 году, к текущему моменту наиболее вероятным ориентиром, по словам неназванного источника, является 136% долга к ВВП в условиях восстановления экономического роста и успешности проводимых реформ и приватизации. Таким образом, для получения следующего транша стране явно потребуется дополнительная помощь, МВФ призывает пойти на частичное списание греческих долгов, находящихся на балансе европейских правительств, или пересмотреть процентные ставки по ним. Германия и скандинавские страны ожидаемо против. Таким образом, фундаментальное давление на евро нарастает, поддержка пары видится в районе 1,2856.

Российская валюта ослабевает после прохождения налоговых выплат, к текущему моменту бивалютная корзина торгуется на отметке 35,60 при слабой нефти и негативном внешнем фоне.



26 октября 2012 г.

МИРОВЫЕ РЫНКИ
Рынок акций

Индекс	Значение	Изм. за день, %
DJIA	13 103,7	0,20%
NASDAQ 100	2 657,7	0,08%
S&P 500 INDEX	2 657,7	-0,48%
SSE COMPOSITE	2 066,7	-1,66%
BOVESPA	57 836,8	1,18%
NIKKEI 225 (10.00 МСК)	8 968,1	-0,96%

РОССИЙСКИЕ ИНДЕКСЫ

Индекс	Значение	Изм. за день, %
PTC	1 456,9	-0,38%
ММВБ	1 446,2	-0,39%

Зарубежные рынки

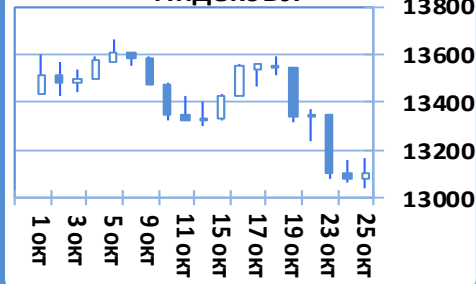
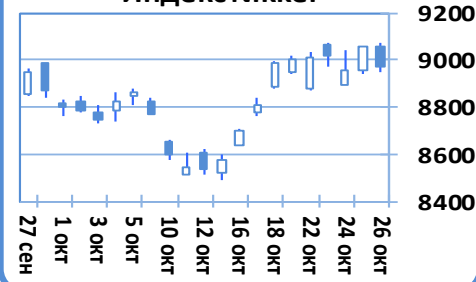
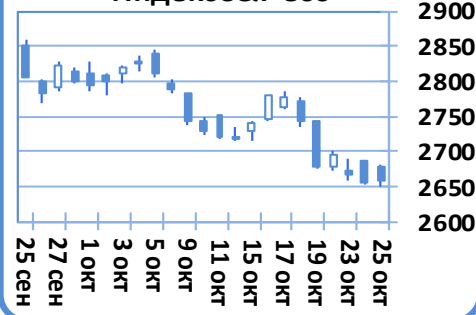
Незначительным плюсом закрылись вчера зарубежные площадки, но опубликованные уже после закрытия американских бирж отчеты Apple и Amazon вышли разочаровывающими, поэтому сегодняшний день начался негативно, с утра фьючерсы на американские рынки теряли около 0.8%. Вчерашняя статистика по заказам на товары длительного пользования показала, что рост на 9.9% в сентябре был достигнут за счет заказов на оборону и транспорт. Без учета этих категорий товаров заказы выросли всего на 0.9%. Обращения за пособиями по безработице вышли на уровне консенсуса – 369 000. Сегодня ждем данные по ВВП США – 3 квартал, первая оценка, ожидается 1.8%. Также вечером будет опубликован Мичиганский индекс потребительской уверенности – последняя оценка за октябрь, ожидается на уровне 83 пунктов. Сегодня ждем сохранения негативной динамики на зарубежных площадках.

Российский рынок

Российский рынок также подвержен внешнему негативу, ММВБ уже близко подошел к нижней границе нисходящего тренда с июля 2012 года, следующим уровнем остается уже 1400 пунктов. На фоне слабых корпоративных отчетов американских компаний внимание может быть обращено на экономические данные.

Нефть тоже остается слабой на общем безыдейном фоне и слабых корпоративных отчетах, поддержать ее может только раскручивание темы с ураганом Сэнди, который в настоящее время занял восточный берег США и теоретически может дойти и до добывающих мощностей в Мексиканском заливе. Если нефти не удастся застabilizироваться на текущих уровнях, если ухудшится экономическая конъюнктура, то рисуется не самая благоприятная картина с целью на 100 долл. за баррель.

Индекс RTS

Индекс DJI

Индекс Nikkei

Индекс S&P 500


26 октября 2012 г.

ДОЛГОВОЙ РЫНОК

Наименование	Значение	Изм. за день, %
Доходность Russia 30 (% год.)	2,89	1,87%
Доходность UST-10 (% год.)	1,81	1,00%
Спрэд Russia 30 и UST-10 (б.п.)	108	0,03
Индекс корп. облигаций ММВБ	92,36	0,00%
Индекс гос. облигаций ММВБ	134,36	0,10%

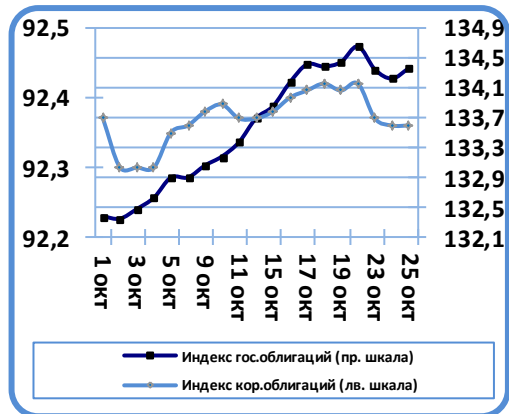
Рынок облигаций
Государственные облигации

В секции российского государственного долга дальнейшего снижения рынка не последовало, интерес иностранных инвесторов превысил пессимистические настроения, а тема либерализации рынка все же сохранилась, сформировав новый спрос в ходе вчерашней торговой сессии на более длинном участке кривой ОФЗ. Наибольший торговый оборот пришелся на десятилетний 209-й выпуск, котировки которого подросли на 0,39 процентных пункта. Восемилетний 205-й выпуск закрылся на уровне 102,8% от номинала при снижении доходности до 7,29% годовых; четырнадцатилетний 207-й займ добавил еще 0,20% закрепившись с доходностью 7,81% годовых, что соответствует цене 104,2% от номинала. Шестилетний 208-й выпуск подрос на 0,30%; в пределах 0,30% подросли бумаги 206-го выпуска; без изменения доходности торговались бумаги 68-го выпуска; трехлетний 77-й выпуск закрылся на уровне 101,4% от номинала, что соответствует доходности 6,97% годовых.

На внешних рынках в секторе американского государственного долга доходности US Treasuries продолжили показывать рост, - доходность трехлетнего выпуска по итогам вчерашней торговой сессии подросла на три пункта, доходность пятилетнего выпуска подросла на пять пунктов; семилетний закрылся с доходностью 1,278% годовых. Десятилетний казначейский выпуск UST 10 так же оказался под небольшим давлением, его доходность подросла в пределах двух пунктов, до отметки 1,812% годовых; тридцатилетние государственные бонды США закрылись с доходностью 2,962% годовых, показав рост на один пункт. На рынках emerging markets продажи прокатились в российском внешнем долге Russia 30, его доходность подросла на пять пунктов до отметки 2,892% годовых. Спрэд российского внешнего тридцатилетнего долга RUS 30 к казначейским десятилетним нотам США US Treasuries 10 расширился на три пункта до 108 пунктов.

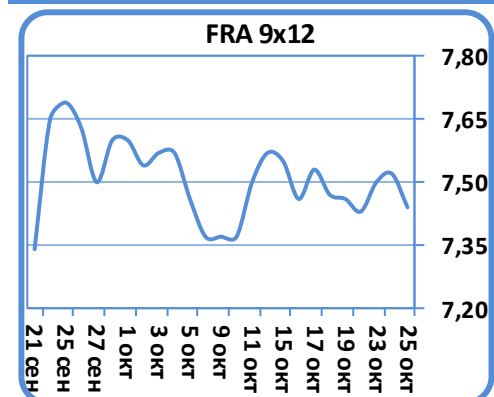
Корпоративные облигации

Настроения участников рынка рублёвого корпоративного долга в ходе вчерашнего торгового дня протекали в умеренно негативном русле, шестой биржевой долг банка Зенит прибавил 0,03%; седьмой биржевой выпуск магнит прибавил 0,10%; без изменения доходности торговался третий биржевой выпуск Норильского никеля; четвертый выпуск Уралсиба снизился на 0,24%; пятый выпуск банка Петрокоммерц закрылся на уровне 100,7% от номинала, что соответствует доходности 7,96% годовых; в пределах 0,20% снизились котировки седьмого выпуска МТС и пятнадцатого выпуска Россельхозбанка; небольшим ростом доходности отметились биржевые бумаги первого выпуска МРСК Центра; подросла доходность 15-го выпуска РЖД, четвертого биржевого выпуска Росбанка; без изменения доходности торговался шестой выпуск Промсвязьбанка; 15-й биржевой выпуск ОГК-5 подешевел на 0,10%; в пределах 0,25% снизились котировки 25-го выпуска ФСК ЕЭС; на прежних позициях консолидировались биржевые бумаги пятого выпуска ВТБ и третьего выпуска Росбанка; четвертый выпуск Башнефти потерял 1% своей стоимости; десятый выпуск РЖД снизился на 0,16%. На положительной территории удалось закрепиться облигациям девятого выпуска РЖД, девятого выпуска ВЭБа, четвертого биржевого выпуска НЛМК, пятого выпуска Мегафона, второго биржевого выпуска НЛМК. В муниципальном секторе седьмой займ московской области закрылся с доходностью 8,54% годовых, при снижении цены на 0,25 процентных пункта; пятый выпуск костромской области закрепился на уровне 100,15% от номинала; первый займ свердловской области закрылся ростом доходности при снижении цены на 0,47%.



25 октября 2012 г.

U.S. Treasury	Δ-е б.п.	Дох-ть	Операция
US 10YT	1,80	1,812%	продавались
US 30YT	0,80	2,962%	продавались
Russia 30	5,30	2,892%	продавались
Russia 17	-2,90	1,776%	покупались



26 октября 2012 г.
Итоги первичных размещений

Дата	Эмитент	Объем эмиссии / размещено по итогам аукциона, млн. руб.	Дата оферты /погашения	Ставка купона
24.10.12	ФСК ЕЭС, БО-01	10 000 / 10 000	04.2015 / 10.2015	8.10%
24.10.12	ФСК ЕЭС, 21	10 000 / 10 000	04.2017 / 10.2027	8.75%
25.10.12	Банк Интеза, БО-01	3 000 / 3 000	04.2014 / 10.2015	9.75%
25.10.12	Красноярский край, 34006	16 910 / 16 910	/ 10.2017	9.00%
25.10.12	Россельхозбанк, 18	5 000 / 5 000	10.2014 / 10.2022	8.35%
25.10.12	Банк Российский Капитал, 03	3 000 / 3 000	10.2013 / 10.2015	10.8%

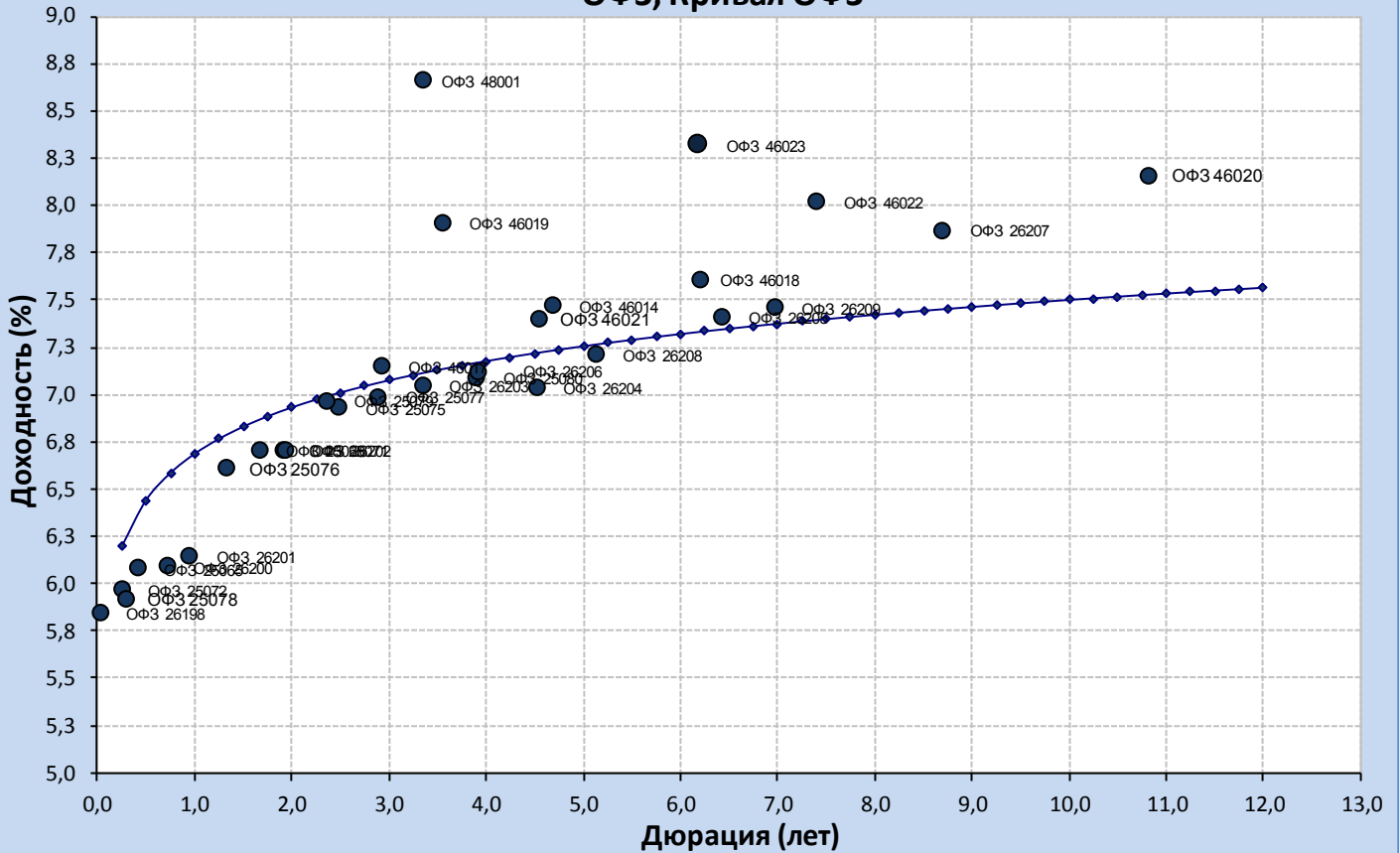
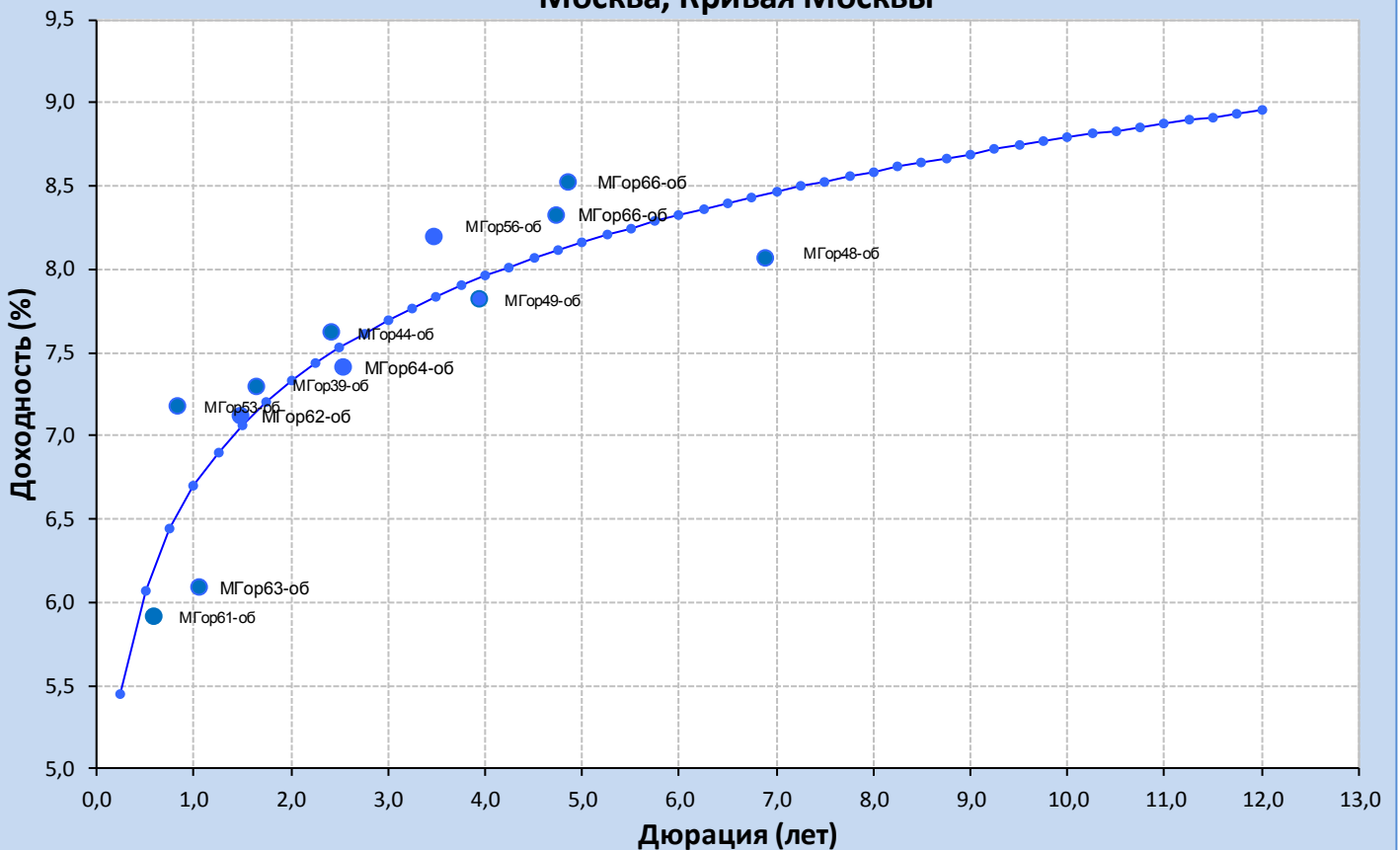
Календарь ближайших первичных размещений

Дата	Бумага	Доп. информация
26.10.12	ЮниКредит Банк, БО-04	Объем - 5 000 000 000 / RUR
26.10.12	Группа ЛСР (ОАО), 04	Объем - 5 000 000 000 / RUR
26.10.12	Внешпромбанк, БО-02	Объем - 3 000 000 000 / RUR
26.10.12	ФГУП «Почта России», 02	Объем - 3 000 000 000 / RUR
26.10.12	ФГУП «Почта России», 03	Объем - 3 000 000 000 / RUR
26.10.12	ФГУП «Почта России», 04	Объем - 3 000 000 000 / RUR
29.10.12	Трансфин-М, БО-11	Объем - 2 000 000 000 / RUR
29.10.12	МОЭСК, БО-02	Объем - 5 000 000 000 / RUR
29.10.12	Роснефть, 04	Объем - 10 000 000 000 / RUR
29.10.12	Роснефть, 05	Объем - 10 000 000 000 / RUR
30.10.12	ЮниКредит Банк, БО-05	Объем - 5 000 000 000 / RUR
30.10.12	Волга-Спорт, 02	Объем - 1 900 000 000 / RUR

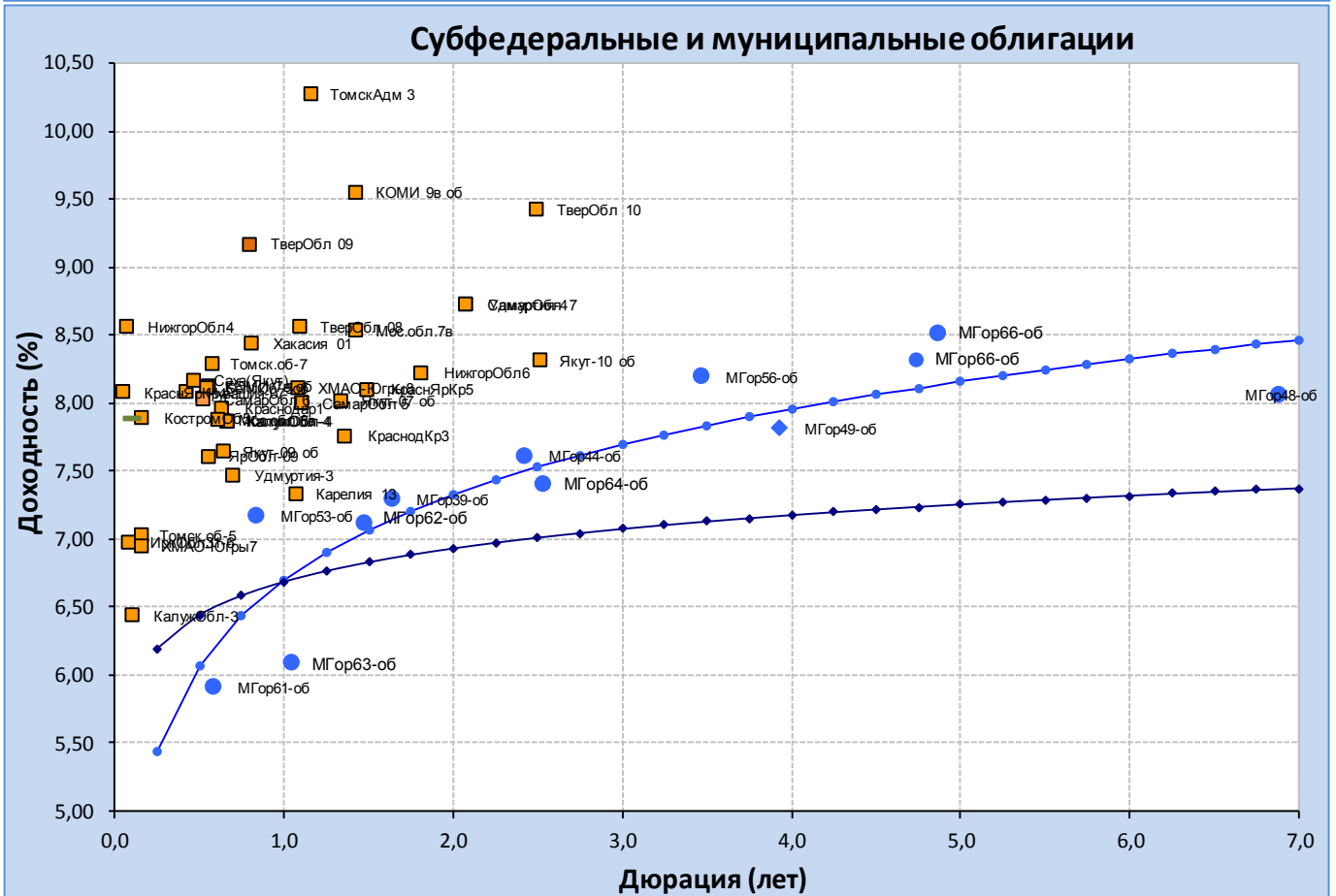
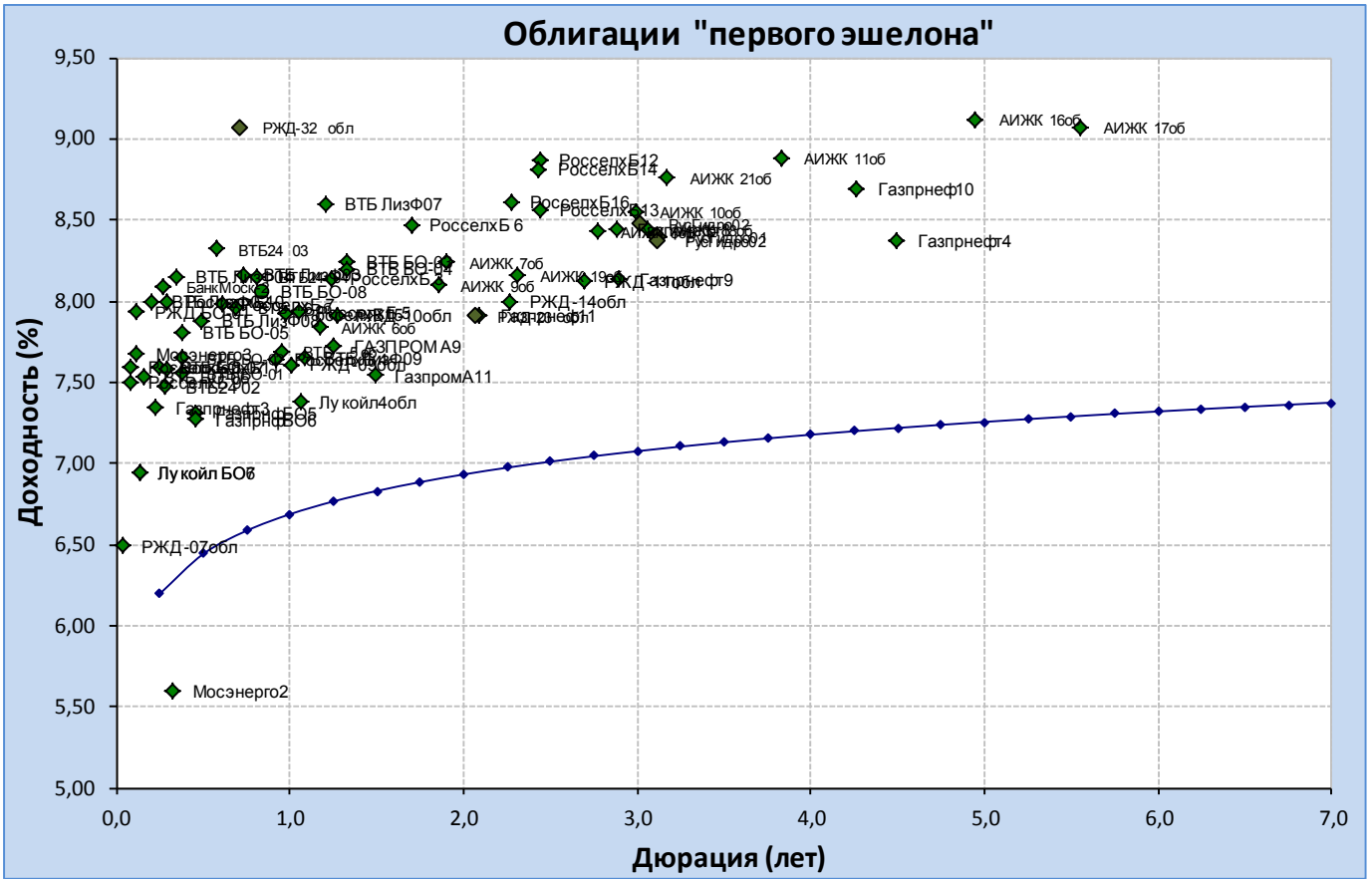
Ближайшие выплаты купонов, погашения, оферты

Дата	Тип события	Бумага	Доп. информация
26.10.2012	Выплата купона	НИА ВТБ 001, 1А	Ставка купона - 10.5 % Размер купона (RUR) - 1.58 Объем - 9 990 697 000 / RUR Оценочная сумма выплаты - 15 785 301
26.10.2012	Выплата купона	Технологии Лизинга Инвест, 01	Ставка купона - 8.5 % Размер купона (RUR) - 42.38 Объем - 1 750 000 000 / RUR Оценочная сумма выплаты - 74 165 000
26.10.2012	Выплата купона	ВТБ, БО-07	Ставка купона - 7.95 % Размер купона (RUR) - 19.82 Объем - 10 000 000 000 / RUR Оценочная сумма выплаты - 198 200 000
26.10.2012	Выплата купона	ФСК ЕЭС, 07	Ставка купона - 7.5 % Размер купона (RUR) - 37.4 Объем - 5 000 000 000 / RUR Оценочная сумма выплаты - 187 000 000
26.10.2012	Выплата купона	ФСК ЕЭС, 09	Ставка купона - 7.99 % Размер купона (RUR) - 39.84 Объем - 5 000 000 000 / RUR Оценочная сумма выплаты - 199 200 000
26.10.2012	Выплата купона	ФСК ЕЭС, 11	Ставка купона - 7.99 % Размер купона (RUR) - 39.84 Объем - 10 000 000 000 / RUR Оценочная сумма выплаты - 398 400 000
26.10.2012	Выплата купона	ФСК ЕЭС, 12	Ставка купона - 8.1 % Размер купона (RUR) - 40.39 Объем - 10 000 000 000 / RUR Оценочная сумма выплаты - 403 900 000
26.10.2012	Выплата купона	НОМОС-БАНК, 2019 (LPN)	Ставка купона - 10 % Размер купона (USD) - 10000 Объем - 500 000 000 / USD Номинал - 200000 Оценочная сумма выплаты - 25 000 000
26.10.2012	Оферта	ХКФ Банк, БО-01	Цена оферты - 100 Объем - 3 000 000 000 / RUR Номинал - 1000 Тип оферты - put

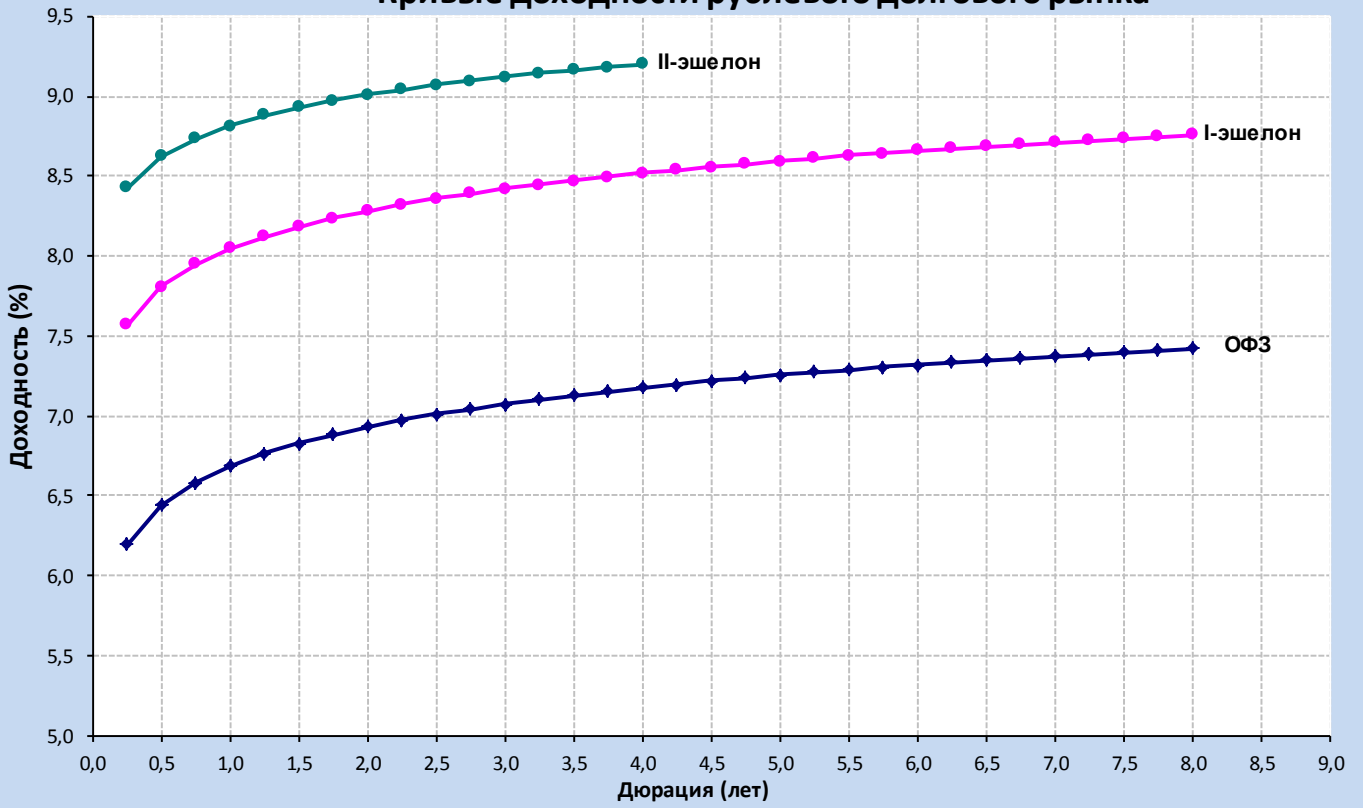
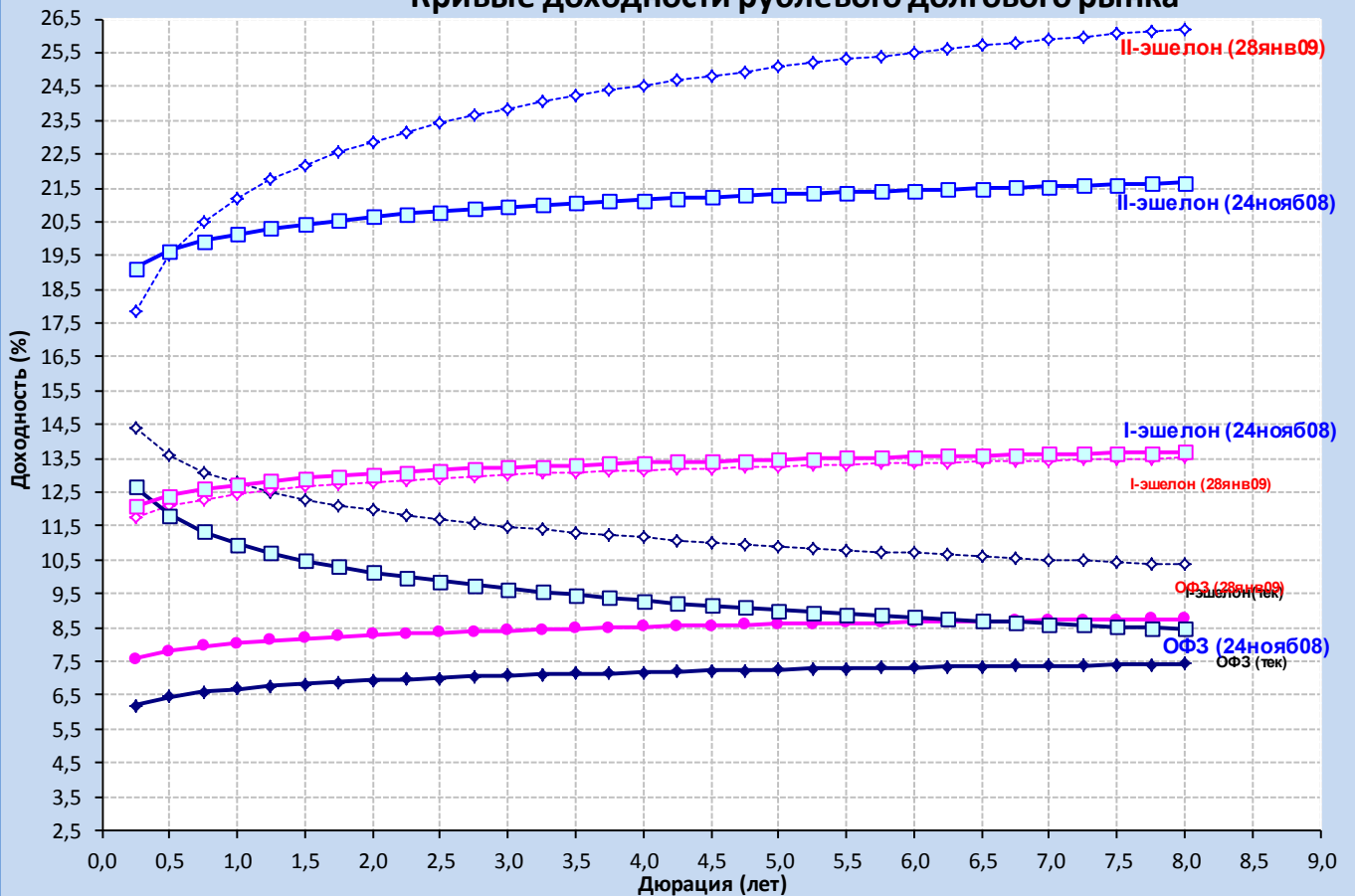
26 октября 2012 г.

ОФЗ, Кривая ОФЗ

Москва, Кривая Москвы


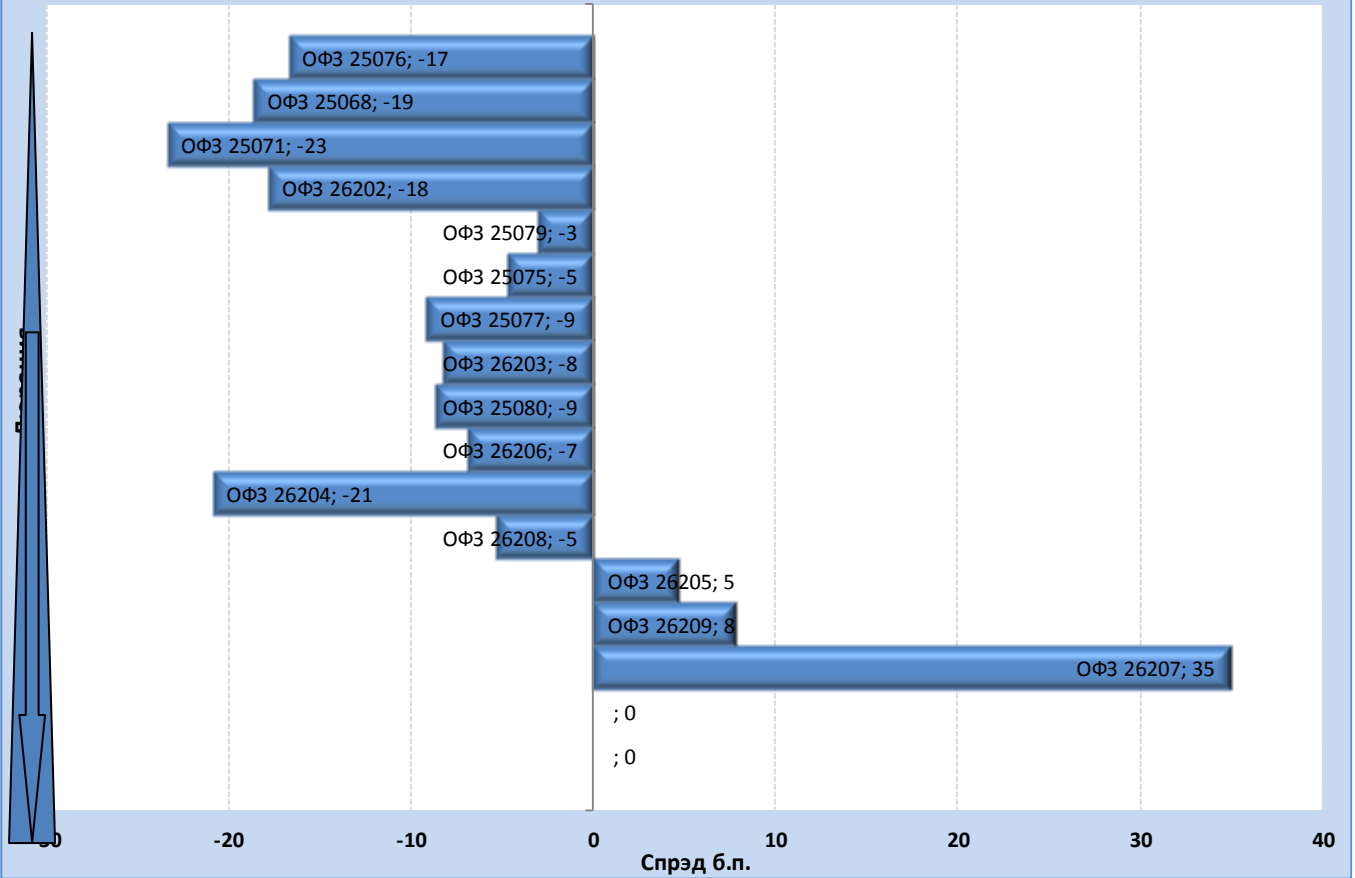
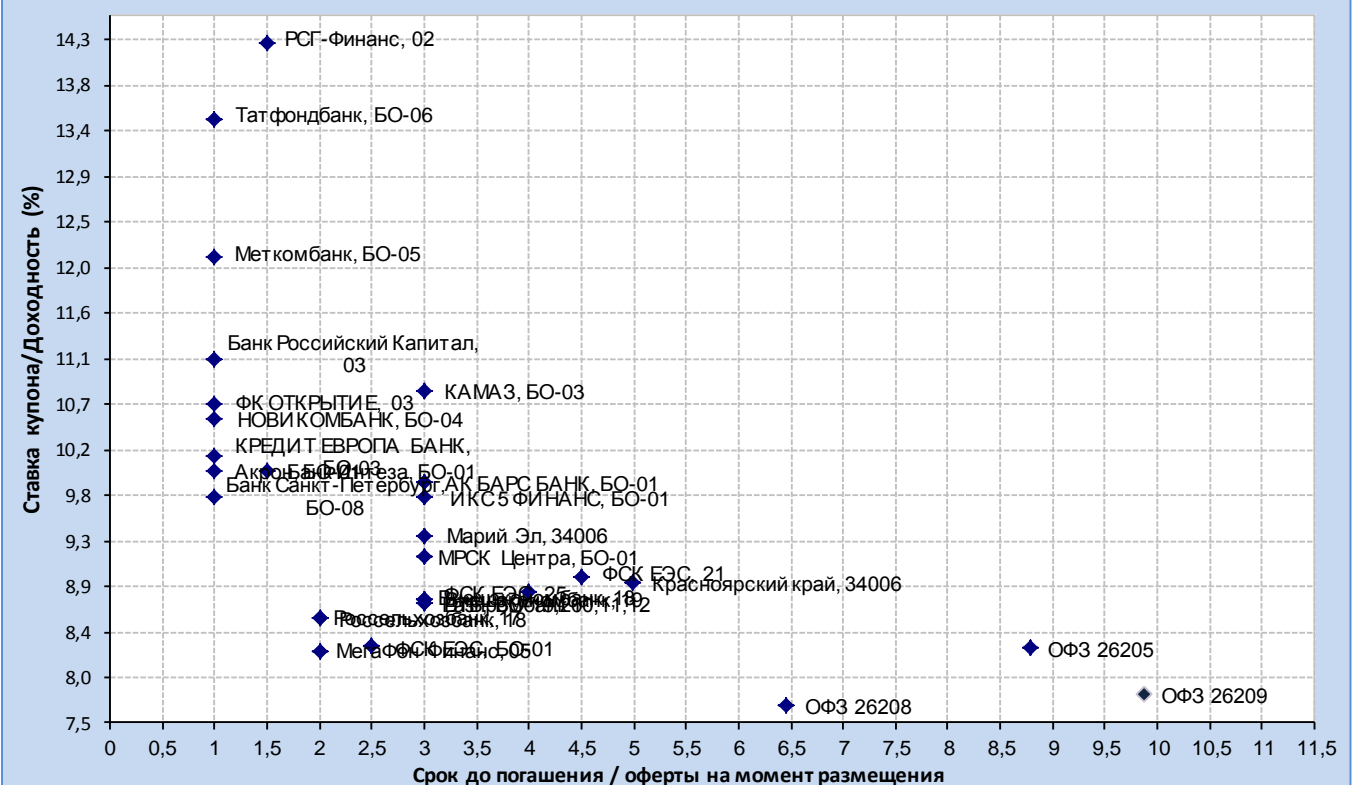
26 октября 2012 г.



26 октября 2012 г.

Кривые доходности рублевого долгового рынка

Кривые доходности рублевого долгового рынка


26 октября 2012 г.

Спрэды доходностей выпусков ОФЗ к кривой ОФЗ

Карта итогов первичных размещений за август - октябрь 2012 года


26 октября 2012 г.
Лидеры оборотов по облигациям на ММВБ
ГКО/ОФЗ

Бумага сокр.	Оборот	Доходно сть	Макс. цена	Мин. цена	Цена закр.	% измен.
ОФЗ 26209	5522047896	7,41%	102,2	101,7	102,2	0,39%
ОФЗ 26205	4478425226	7,29%	102,75	101,85	102,75	0,84%
ОФЗ 25079	4029861903	6,94%	101,3	99,75	100,4	0,08%
ОФЗ 26206	3242453132	7,07%	101,8	101	101,75	0,30%
ОФЗ 26207	2672544136	7,81%	104,3	103,9	104,2	0,20%
ОФЗ 26203	1681825017	7,02%	100,01	99,8	99,98	0,08%
ОФЗ 25075	1356117009	6,95%	100,5	99,75	100,1	-0,05%
ОФЗ 26208	1107167368	7,23%	102,25	101,8	102	-0,10%
ОФЗ 25077	908718526	6,97%	101,4	101,3	101,4	0,05%
ОФЗ 25068	764763116	6,71%	109,26	109,01	109,1	0,00%

Субфедеральные и муниципальные

Бумага сокр.	Оборот	Доходност ь	Макс. цена	Мин. цена	Цена закр.	% измен.
Мос.обл.7в	44769487	8,54%	99,79	99,5	99,5	-0,25%
КостромОБ5	38417379	8,23%	100,2	100,1	100,15	-0,03%
Удмуртия-3	31674975	7,80%	102,2	102,2	102,2	-0,29%
Якут-07 об	28256787	8,56%	99,9	99,35	99,35	-0,65%
СвердлОБ1	19933690	8,39%	101,77	101,77	101,77	-0,47%
ЛипецкОбл6	18843750	7,56%	100,5	100,5	100,5	-0,30%
Томск.об-7	18702097	8,10%	101,85	101,55	101,85	0,10%
Томск.об-7	18702097	8,10%	101,85	101,55	101,85	0,10%
РязОбл 01	12093950	8,45%	99,95	99,95	99,95	-0,05%
Карелия 13	11188000	8,02%	101,8	99,25	101,8	-0,68%

Нефть и газ, энергетика

Бумага сокр.	Оборот	Доходност ь	Макс. цена	Мин. цена	Цена закр.	% измен.
ФСК ЭЭС-18	426544038	7,97%	101	100,95	101	-0,05%
ГазпрнфБО6	164874001	7,27%	100	99,85	100	0,00%
ФСК ЭЭС-13	97499025	9,12%	97,5	97,5	97,5	0,00%
ГАЗПРОМ А9	89832000	7,77%	99,9	99,67	99,9	-0,02%
Альянс-03	59764275	10,27%	99,72	99,57	99,72	0,07%
ГазпрнфБО5	49975001	7,38%	99,95	99,95	99,95	-0,03%
ГазпромА11	48033270	7,69%	109,5	109,5	109,5	-0,01%
РусГидро01	43816410	8,51%	99	99	99	-0,30%
ОГК-5 БО15	40267335	7,81%	100,5	100,5	100,5	-0,10%
ФСК ЭЭС-15	34620998	8,14%	101,55	101,4	101,4	-0,25%

Банки и финансовые компании

Бумага сокр.	Оборот	Доходност ь	Макс. цена	Мин. цена	Цена закр.	% измен.
ХКФ Банк-6	382200880	7,94%	100,04	100	100	-0,04%
Зенит БО-6	340058962	7,99%	99,95	99,91	99,94	0,03%
МКБ БО-04	302600000	10,51%	100	100	100	0,00%
Росбанк-А5	226477501	9,57%	96,45	96,3	96,45	0,42%
РосселхБО3	174751469	7,90%	100,32	100,32	100,32	0,16%
Промсвб-06	168549477	8,82%	99,75	99,55	99,75	0,11%
РосселхБ15	161850608	8,13%	100,95	100,75	100,75	-0,20%
ПромсвбБО2	152158321	9,04%	100,05	99,95	99,95	-0,05%
РосбанкБО3	137432689	8,39%	100,38	100,32	100,38	-0,02%
ВТБ ЛизФО9	137078568	7,67%	99	99	99	-0,72%

Москва

Бумага сокр.	Оборот	Доходност ь	Макс. цена	Мин. цена	Цена закр.	% измен.
МГор44-об	37524106	7,81%	99,09	98,41	98,41	-0,61%
МГор56-об	13723	7,74%	98,95	97,8	98	1,48%
МГор62-об	4346	6,87%	108,66	108,66	108,66	0,61%
МГор53-об	0	7,87%	0	0	0	0,00%
МГор61-об	0	5,88%	0	0	0	0,00%
МГор49-об	0	7,82%	0	0	0	0,00%
МГор48-об	0	8,13%	0	0	0	0,00%
МГор64-об	0	7,40%	0	0	0	0,00%
МГор63-об	0	6,66%	0	0	0	0,00%
МГор39-об	0	7,31%	0	0	0	0,00%

Металлургия и уголь

Бумага сокр.	Оборот	Доходност ь	Макс. цена	Мин. цена	Цена закр.	% измен.
НорНик БО3	150364591	7,81%	99,5	99,4	99,5	0,00%
ММК БО-7	133831980	6,10%	102	96,01	102	4,19%
РУСАЛБал07	115698897	14,74%	93,68	92,77	92,9	-0,06%
НЛМК БО-3	66659720	7,74%	99,79	99,79	99,79	-0,90%
СевСт-БО4	59383501	7,66%	100,65	100,65	100,65	-0,10%
Мечел БО-1	11946610	8,62%	99,98	99,96	99,98	0,00%
АЛРОСА 21	10884720	7,98%	100,32	100,32	100,32	0,00%
Мечел БО-4	9621770	14,96%	95,5	95,01	95,15	-0,37%
СевСт-БО2	7933493	7,83%	100,65	100,6	100,6	-0,10%
Сибметин01	5597435	9,08%	108,33	108,1	108,2	-0,13%

Связь и транспорт

Бумага сокр.	Оборот	Доходност ь	Макс. цена	Мин. цена	Цена закр.	% измен.
РЖД-15 обл	257980372	7,22%	100,48	100,43	100,45	-0,08%
МТС 07	230966338	9,15%	99,15	99	99	-0,20%
Система-02	139747336	8,48%	104,5	100	100,05	-0,25%
МТС 04	139686179	8,08%	99,31	99,15	99,25	0,01%
РЖД-14обл	95402000	8,07%	99,85	99,85	99,85	-0,15%
РЖД-32 обл	80120001	8,89%	100,15	100,15	100,15	0,12%
ВК-Инвест6	71875585	9,21%	98,2	97,5	98,2	0,15%
МТС 01	54717040	7,68%	99,5	99,5	99,5	-0,15%
РЖД-16 обл	54670482	8,20%	99,55	99,25	99,55	0,05%
МТС 08	49676983	8,79%	99,5	98,8	98,8	-0,20%

Пищевая и легкая промышленность

Бумага сокр.	Оборот	Доходност ь	Макс. цена	Мин. цена	Цена закр.	% измен.
ВБД ПП 3об	18466962	7,95%	99,87	99,87	99,87	-0,02%
КомосГрБО1	11519400	15,76%	96	95,99	96	0,00%
Микоян-2об	0	9,61%	0	0	0	0,00%
МиратФБО-1	0	11,62%	0	0	0	0,00%
СинергБО-1	0	9,71%	0	0	0	0,00%
ХортексФ-1	0	30,93%	0	0	0	0,00%
ВБД ПП БО8	0	0,05%	0	0	0	0,00%
ВБД ПП БО1	0	0,05%	0	0	0	0,00%
ВБД ПП БО3	0	0,62%	0	0	0	0,00%

26 октября 2012 г.
Торговля

Бумага сокр.	Оборот	Доходность	Макс. цена	Мин. цена	Цена закр.	% измен.
ДМЦЕНТРоб1	7863254	11,65%	93,8	93,8	93,8	0,32%
Интерград1	4120000	9,08%	100	100	100	0,00%
МагнитБО-4	500000	8,40%	100	100	100	-0,05%
ИКС5Фин 04	0	8,63%	0	0	0	0,00%
КопейкаБО2	0	9,17%	0	0	0	0,00%
ИКС5Фин 01	0	9,05%	0	0	0	0,00%
МагнитБО-5	0	8,15%	0	0	0	0,00%
МагнитБО-2	0	8,34%	0	0	0	0,00%
ИтераФ-1	0	7,78%	0	0	0	0,00%
МагнитБО-1	0	8,34%	0	0	0	0,00%

Строительство

Бумага сокр.	Оборот	Доходность	Макс. цена	Мин. цена	Цена закр.	% измен.
ЛенССМУБО2	56017500	9,29%	101,85	101,85	101,85	0,00%
ЛСР БО-3	2347423	11,20%	98,3	98,1	98,2	-0,06%
ЛСР БО-5	724423	11,37%	95,95	95,95	95,95	0,16%
ГлДорога 3	970	65,05%	97,02	97,02	97,02	0,02%
ЛСР БО-1	0	9,98%	0	0	0	0,00%
РВКФинанс3	0	10,04%	0	0	0	0,00%
ЛСР 02 обл	0	8,34%	0	0	0	0,00%
ЛСР БО-2	0	9,82%	0	0	0	0,00%
ЛенССМУ 01	0	8,15%	0	0	0	0,00%
ТехНикФБО2	0	13,91%	0	0	0	0,00%

Аналитическое управление
Гонопольский Михаил – Начальник управления, к.э.н.
Тел.: +7 (495) 755 50 60 (доб. 2963)
e-mail: M.Gonopolskiy@binbank.ru

Рынок акций, нефть

Крылова Екатерина
Тел.: +7 (495) 755 50 60 (доб. 2188)
e-mail: E.Krylova@binbank.ru

Долговой рынок

Рябушев Сергей
Тел.: +7 (495) 755 50 60 (доб. 2772)
e-mail: S.Ryabushev@binbank.ru

Макроэкономика, денежный и валютный рынки

Шилова Наталия
Тел.: +7 (495) 755 50 60 (доб. 2939)
e-mail: N.Shilova@binbank.ru

Управление по работе на финансовых и фондовых рынках

Ольшанский Борис - Начальник управления
Тел.: +7 (495) 755 50 60 (2127, 2141)
e-mail: B.Olshanskiy@binbank.ru

Долговой рынок

Николаев Дмитрий
Тел.: +7 (495) 755 50 60 (2663)
e-mail: D.Nikolaev@binbank.ru

Операции РЕПО (акции, облигации)

Якунина Татьяна
Тел.: +7 (495) 755 50 60 (2784)
e-mail: T.Yakunina@binbank.ru

Денежный рынок

Громов Александр
Тел.: +7 (495) 755 50 60 (2446)
e-mail: A.Gromov@binbank.ru

Данный обзор имеет только информационное значение и не может рассматриваться как предложение о совершении сделок на фондовом рынке. Все положения настоящего обзора отражают собственное мнение аналитиков в отношении финансовых инструментов или эмитентов. БИНБАНК не несёт ответственности за операции третьих лиц, совершенные на основе рекомендаций и точек зрения, изложенных в данном обзоре. Обзор основан на источниках информации, заслуживающих доверие, однако мы не гарантируем, что все сведения абсолютно точны. Обзор не имеет отношения к инвестиционным целям и финансовой ситуации третьих лиц.