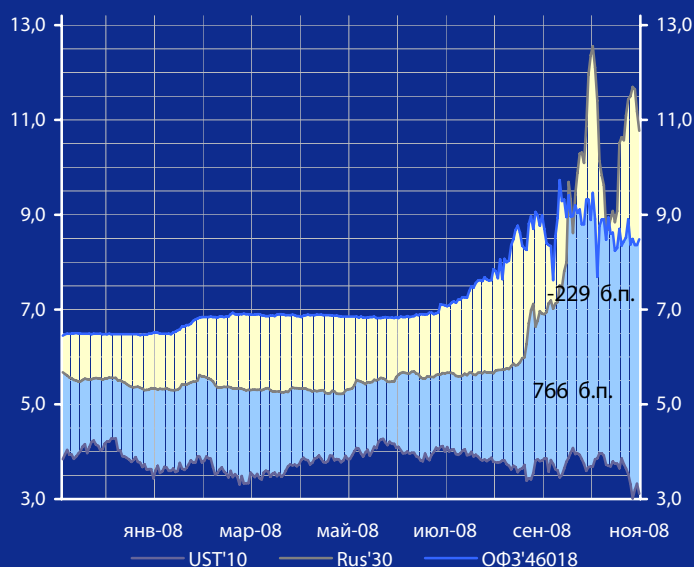


Доходность UST'10, Rus'30 и ОФЗ'46018, %



Панорама

Краткий обзор долговых рынков

Среда 26 ноября 2008 года

Ключевые индикаторы рынка

Тикер	25 ноя	3м max	3м min	12м max	12м min
UST'10, %	3,11	4,08	3,02	4,28	3,02
Rus'30, %	10,77	12,55	5,71	12,55	5,22
ОФЗ'46018,%	8,48	9,73	7,62	9,73	6,45
Libor \$ 3М,%	2,20	4,82	2,13	5,15	2,13
Euribor 3М,%	3,94	5,39	3,94	5,39	3,94
Mibor 3М,%	23,57	23,57	7,70	23,57	5,72
EUR/USD	1,299	1,473	1,245	1,599	1,245
USD/RUR	27,32	27,63	24,64	27,63	23,14

Мировые рынки облигаций

Доходность 10-летних гособлигаций США (UST'10) во вторник снизилась на 22 б. п., до уровня 3,11% годовых, на фоне вышедших данных макроэкономической статистики. [См. стр 3](#)

Суверенные облигации РФ

Спрэд доходности индикативного выпуска Россия-30 (Rus'30) к UST'10 сузился на 42 б. п. до отметки в 766 б. п. в условиях опережающего снижения доходности облигаций Rus'30. [См. стр 3](#)

Корпоративные рублевые облигации

На рынке рублевых корпоративных облигаций во вторник отмечалось преимущественное повышение цен облигаций в 1 эшелоне выпусков и разнонаправленная динамика котировок облигаций во 2-3 эшелонах выпусков. [См. стр 4](#)

Новости дня

ВВП РФ, по оценке Минэкономразвития, в октябре 2008 г. вырос на 5,9% по сравнению с октябрём 2007 г., за 10 месяцев 2008 г. ВВП РФ вырос на 7,5%. [См. стр 2](#)

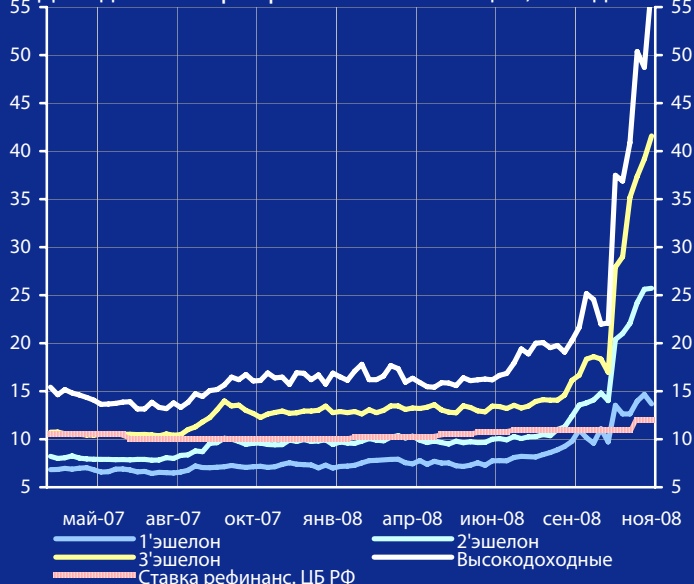
Календарь событий сегодня:

Великобритания: Прирост ВВП.
 США: Заказы на товары длительного пользования.
 США: Количество заявок на пособие по безработице.
 США: Индексы деловой активности. [См. стр 5](#)

Макроэкономические индикаторы РФ

	Изменение		
ВВП (к тому же периоду прошлого года)	7,5% (2 кв. 8г.)	8,1% (за 07 г.)	-0,6%
Инфляция (Индекс потребительских цен)	0,9% (окт. 08г.)	11,6% (к дек 07г.)	
Денежная база (млрд.руб.)	4409,7 (17.11.08)	4268,2 (01.01.08)	141,5
Золотовалютные резервы (\$, млрд)	453,5 (14.11.08)	474,0 (28.12.07)	-20,5
Остатки на к/с банков *)	678,7	595,7	83,0
Депозиты банков в ЦБ *)	175,9	252,6	-76,7
Сальдо операций ЦБ РФ *)	72,1	-175,7	247,8
*) в млрд. руб. на дату			
	(26.11.08)	(25.11.08)	

Доходность корпоративных облигаций, % годовых



Обороты торгов корпоративными облигациями, млрд.руб



Макроэкономика и банковская система

ВВП РФ, по оценке Минэкономразвития, в октябре 2008 г. вырос на 5,9% по сравнению с октябрём 2007 г., за 10 месяцев 2008 г. ВВП РФ вырос на 7,5%. За январь - октябрь 2007 г. ВВП России увеличился на 7,8%, в том числе в октябре 2007 г. - на 9,3%. С исключением сезонного фактора ВВП РФ, по оценке Минэкономразвития, в октябре 2008 г. снизился на 0,4% по сравнению с сентябрем текущего года.

Концепцию долгосрочного социально-экономического развития РФ на период до 2020 г. утвердил Премьер-министр РФ В.Путин. Базовый, инновационный сценарий развития российской экономики до 2020 г. предполагает рост ВВП в 2,3 раза по сравнению с уровнем 2007 г. В документе отмечается, что мировая экономика, преодолев последствия кризиса, начнет устойчиво расти по 4% в год, возможно, уже с 2010 г. Основными локомотивами роста ВВП в мире в следующие 10-15 лет станут, скорее всего, Китай и Индия, к этому сроку ожидается также создание новых мировых центров экономического развития в Азии и Латинской Америки

Поправки в Налоговый Кодекс РФ, которые отменяют НДФЛ, инвестирующих в ценные бумаги на длительный срок, будут приняты до конца 2008 г., заявила замминистра экономического развития А.Попова. Льгота включена в пакет законопроектов по созданию в РФ международного финансового центра. Налог будет отменен с 2009 г. Речь идет об освобождении от налога на доходы участников паевых инвестиционных фондов и индивидуальных инвесторов, приобретающих или продающих акции и облигации. От налога освободят доходы граждан, которые получены от реализации ценных бумаг, если срок владения ими превысил 1 год.

Правительство США объявило о новых мерах по оздоровлению финансового рынка страны. ФРС и Минфин США выделяют \$800 млрд. на стимулирование жилищного и розничного кредитования путем выкупа с рынка ипотечных ценных бумаг и долгов. С учетом "плана Полсона", в соответствии с которым \$700 млрд. зарезервированы на оказание помощи финансовым компаниям и стимулирование потребления, общая сумма средств, выделяемых США на борьбу с кризисом, достигнет \$1,5 трлн., а общие вливания в экономику и ключевые финансовые институты составят не менее \$8,5 трлн. Большая часть из заявленных 800 млрд. пойдет на выкуп бумаг ипотечных агентств Fannie Mae и Freddie Mac. Остальные средства будут направлены на поддержку кредитования потребителей и малого бизнеса.

Ведущие экономики мира вступают в стадию рецессии на фоне глобального финансового кризиса, выход из которого начнется только в 2010 г., прогно-

зирует Организация экономического сотрудничества и развития (ОЭСР). По оценкам ОЭСР, в странах Еврозоны ВВП в следующем году снизится на 0,6%, и на этом фоне ОЭСР призывает Европейский Центральный банк к весне 2009 г. снизить ключевую процентную ставку с 3,25% до 2,0%.

Новости рынка облигаций

РЖД: Сформирована книга заявок по облигациям РЖД 11 серии объемом 15 млрд. руб. Купонная ставка установлена на уровне 13,5% годовых, что соответствует доходности к 1,5 годовой оферте в размере 13,96% годовых.

Облигации ОАО "ЮТК" серии 04 и 05 в соответствии с решением Совета директоров Банка России включены в Ломбардный список ЦБ РФ.

Новости эмитентов

Чистая прибыль Сбербанка по РСБУ за 10 месяцев 2008 г. практически не изменилась по сравнению с аналогичным периодом прошлого года и составила 113 млрд. руб., сообщила пресс-служба банка. Прибыль до уплаты налогов кредитной организации составила 143,7 млрд. руб., увеличившись на 2,86% по сравнению с аналогичным периодом прошлого года. Капитал банка составил 947,6 млрд руб., увеличившись с начала текущего года на 39% за счет полученной чистой прибыли и субординированного кредита Банка России (средства привлечены в октябре в размере 150 млрд. руб.). Отток средств с вкладов физических лиц в банке в октябре установил исторический рекорд и составил 95,1 млрд. руб.

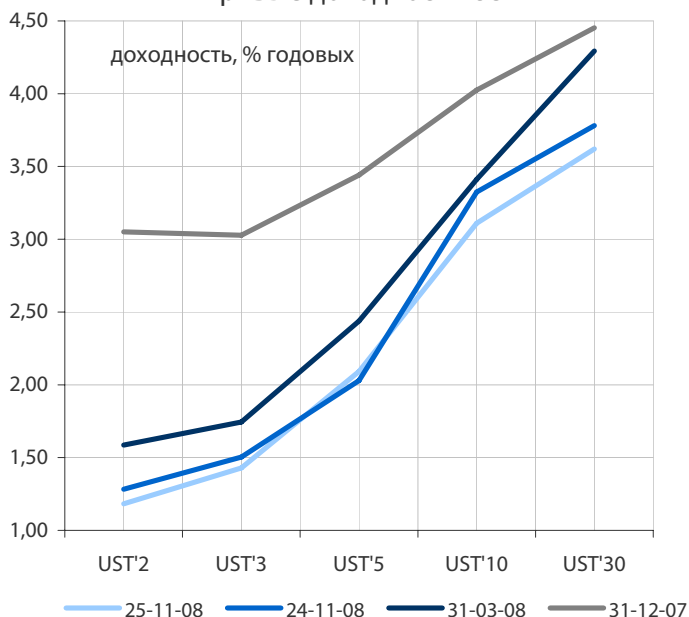
Чистая прибыль банка "Возрождение" за 9 месяцев 2008 г. по МСФО увеличилась более чем в 2 раза и составила 2,525 млрд. руб. по сравнению с аналогичным периодом 2007 г., сообщает пресс-служба кредитной организации. Активы банка за отчетный период выросли на 37% - до 137,1 млрд. руб. Собственный капитал за январь-сентябрь с.г. увеличился на 29% и составил 14,4 млрд. руб.

Чистая прибыль ОАО "ВымпелКом" (торговая марка "Билайн") по US GAAP за 9 месяцев 2008 г. по сравнению с показателем за аналогичный период 2007 г. выросла на 22,4% - до \$1,34 млрд., говорится в сообщении компании. Выручка за 9 месяцев 2008 г. составила \$7,567 млрд., что на 46,5% превышает показатель за аналогичный период 2007 г. Вместе с тем, чистая прибыль компании по US GAAP за 3 квартал 2008 г. снизилась на 41,3% - до \$269 млн.

Чистая прибыль ОАО "Промсвязьбанк" за 9 месяцев 2008 г. возросла на 22% в сравнении с 1 полугодием 2008 г. и составила 3,1 млрд. руб., что соответствует среднегодовой рентабельности капитала на уровне 12,9% и среднегодовой рентабельности активов на уровне 1,2%.

По материалам газет «Ведомости», «Коммерсант», а также Reuters, interfax.ru, prime-tass.ru, rbc.ru, akm.ru и др.

Кривые доходности UST



Облигации казначейства США

Доходность 10-летних гособлигаций США (UST'10) во вторник снизилась на 22 б. п., до уровня 3,11% годовых, на фоне вышедших данных макроэкономической статистики. Минторговли США вчера понизило оценку ВВП страны за 3 квартал с. г., который снизился относительно аналогичного периода предыдущего года на 0,5%, вместо ранее объявленных 0,3%. Американский индекс жилой недвижимости S&P/Case-Shiller упал в 3 квартале на 16,6% по сравнению с аналогичным периодом 2007 г., а цены в 20 крупнейших городах США в сентябре были ниже на 17,4% чем в сентябре 2007 г.

Индикатор	25 ноя	3-мес		12-мес	
		макс.	мин.	макс.	мин.
UST'5 Ytm, %	2,09	3,10	1,90	3,76	1,90
UST'10 Ytm, %	3,11	4,08	3,02	4,28	3,02
UST'30 Ytm, %	3,62	4,42	3,49	4,79	3,49

Динамика спреда Rus'28 и Rus'30 к UST'10

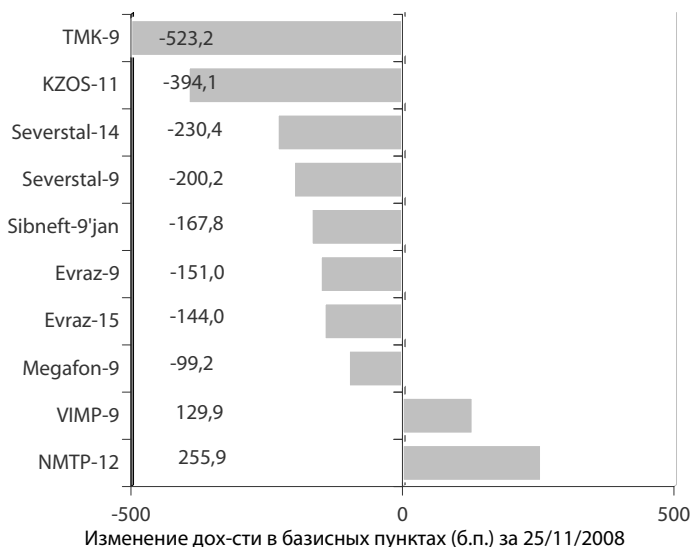


Суверенные еврооблигации РФ

Спрэд доходности индикативного выпуска Россия-30 (Rus'30) к UST'10 сузился на 42 б. п. до отметки в 766 б. п. в условиях опережающего снижения доходности облигаций Rus'30. В ближайшее время мы ожидаем увидеть некоторое расширение спреда доходности между UST'10 и Rus'30.

Индикатор	25 ноя	3-мес		12-мес	
		макс.	мин.	макс.	мин.
Rus'30 Ytm, %	10,77	12,55	5,71	12,55	5,22
спрэд к UST'10	766	886	192	886	126
Rus'28 Ytm, %	11,07	11,44	6,09	11,44	5,71
спрэд к UST'10	796	822	228	822	155

Лидеры падения и роста рынка валютных корпоративных облигаций



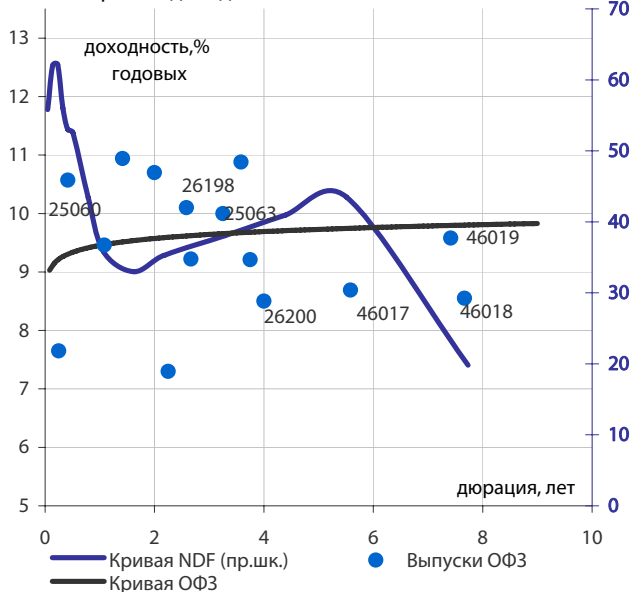
Корпоративные еврооблигации

Индикативные доходности российских корпоративных еврооблигаций вчера преимущественно снизились на фоне отмечавшегося сужения спреда доходности базовых активов. При этом наибольшим падением индикативной доходности вчера отметились еврооблигации TMK-9, KZOS-11 и Severstal-14. Повышение индикативной доходности вчера наблюдалось в евробондах NMTP-12 и VIMP-9. В новостном потоке нам бы хотелось обратить внимание на оказавшиеся лучше рыночных ожиданий результаты ВымпелКома, чистая прибыль которого по US GAAP за 9 месяцев 2008 г. по сравнению с показателем за аналогичный период 2007 г. выросла на 22,4% - до \$1,34 млрд.

Торговые идеи

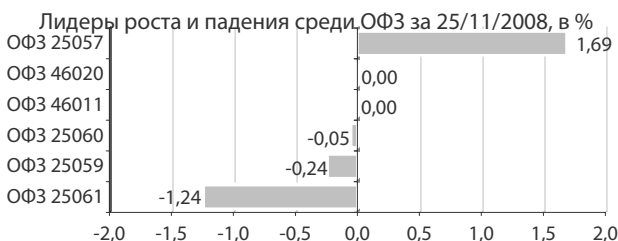
Текущая доходность еврооблигаций Вымпелкома в условиях ожидаемых по итогам года хороших финансовых результатов компании, на наш взгляд, выглядит достаточно привлекательно.

Кривые доходности ОФЗ и NDF на 25/11/2008



Облигации федерального займа

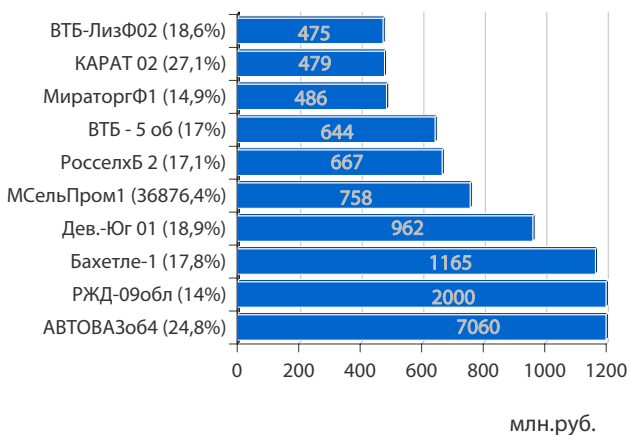
- Торги в секторе госбумаг вчера практически замерли, продемонстрировав падение оборотов торгов на 80% по сравнению с объемами понедельника и более чем на 90% по сравнению со среднеквартальными.
- Жизнь наблюдалась лишь в 5 из 28 обращающихся на рынке ОФЗ выпусках, при этом изменение котировок коснулось лишь 4 из них. Наибольший оборот, порядка 37% от совокупного по сектору, наблюдался в выпуске ОФЗ 25063, с дюрацией 2,7 года, котировки которого в течении дня не изменились. Практически аналогичный объем отмечался и в бумагах ОФЗ 25060, с дюрацией 0,4 года, закрывшийся незначительным изменением.
- Мы вновь подчеркиваем, что минимальный объем торгов обусловлен отсутствием интереса инвесторов к рыночным сделкам с госбумагами, поскольку доходности практически всех ОФЗ находятся на нерыночных уровнях.
- При этом попытки продать котировки госбумаг вниз наталкиваются на отсутствие продавцов на рынке, тем самым затрудняя открытие коротких позиций.



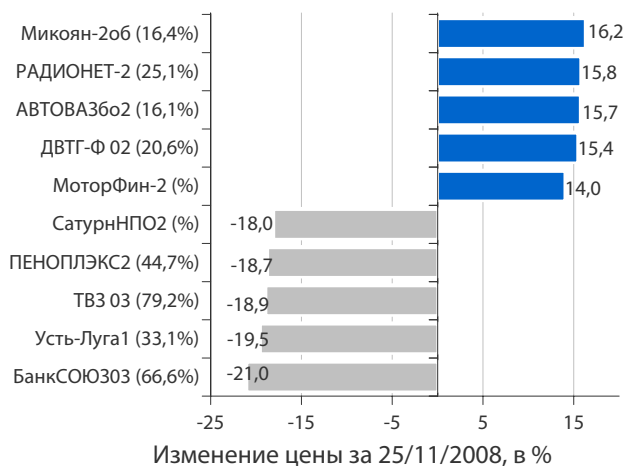
Корпоративные облигации и РИМОВ

- Рынок корпоративных облигаций во вторник закрылся разнонаправленным изменением котировок по большинству ликвидных ценных бумаг: число выросших и снизившихся выпусков во всех эшелонах распределилось практически поровну.
- Торги проходили на фоне высоких уровней ставок коротких МБК, которые в течение дня колебались в диапазоне 9-10% годовых, сигнализируя о сохраняющемся спросе участников рынка на рубли, необходимые им для выплат НДС и акцизов. Спрос на рубли на внутренних рынках и ослабление доллара оказали поддержку национальной валюте, которая на торгах на ММВБ держался ниже верхней границы изменения стоимости бивалютной корзины, что в определенной мере оказало поддержку рынку облигаций.
- Основные обороты были сосредоточены в коротких выпусках, а также в ломбардных (которые вчера также пополнили бумаги ЮТК) и списочных бумагах. Внимание инвесторов, как и на прошлой неделе, было обращено на эмитентов, исполнявших свои обязательства, а также на данные корпоративных новостей. Проходившие вчера одновременно выплаты купонов по списку из 20 имен, к счастью не принесли сюрпризов. Несмотря на опасения инвесторов, отражавшиеся в последние недели в котировках бумаг Бахетле, этот эмитент, как мы и прогнозировали (см. наш обзор от 7 ноября), благополучно выполнили свои обязательства. Вместе с тем, технические дефолты по бумагам компаний КД Авиа и Парнас-М с каждым днем все более близки к реальным, что является очередным подтверждением сохраняющихся высоких рисков рефинансирования для эмитентов 3 и высокодоходного эшелона.
- На фоне ожидающихся сегодня возвратов банками 206,5 млрд. руб. ранее выданной им ликвидности, спрос на рубли будет умеренно высоким, при этом ожидающаяся в пятницу уплата налога на прибыль не даст участникам рынка больших возможностей для покупок.

Лидеры оборота за 25/11/2008 (дох-сть по Close)



Лидеры и аутсайдеры 25/11/2008 (дох-сть по Close*)



* доходность свыше 100% годовых не приводится

Выплаты купонов

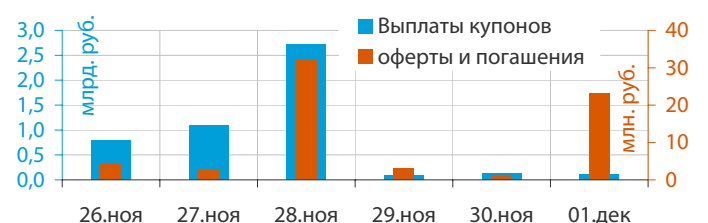
среда 26 ноября 2008 г.	793,3	млн. руб.
□ Банк Москвы, 2010 (LPN)	11,1	млн. руб.
□ Санкт-Петербург, 26003	43,8	млн. руб.
□ Газпромбанк, 2	163,1	млн. руб.
□ Аладушкин Финанс, 2	61,3	млн. руб.
□ Казань, 31003	45,9	млн. руб.
□ Иркутская область, 31003	44,3	млн. руб.
□ Металлсервис-финанс, 1	89,8	млн. руб.
□ ДельтаКредит, 2	40,0	млн. руб.
□ Клинский район, 25003	6,8	млн. руб.
□ АПК Аркада, 4	112,2	млн. руб.
□ Разгуляй-Финанс, 4	175,0	млн. руб.
четверг 27 ноября 2008 г.	1089,0	млн. руб.
□ Северо-Западный Телеком, 3	64,3	млн. руб.
□ ВМК-Финанс, 1	6,1	млн. руб.
□ КБ МИА (ОАО), 3	29,7	млн. руб.
□ Техносила-Инвест, 1	124,7	млн. руб.
□ ЛБР-Интертрейд, 1	21,7	млн. руб.
□ Газпромбанк, 5	738,0	млн. руб.
□ Пензенская область, 34002	49,7	млн. руб.
□ Якутия (Саха), 34003	54,9	млн. руб.
пятница 28 ноября 2008 г.	2712,8	млн. руб.
□ Росинтер Ресторантс, 3	59,8	млн. руб.
□ Севкабель-Финанс, 2	0,6	млн. руб.
□ Центртелеком, 2010 (CLN)	2,4	млн. руб.
□ ВТБ, 2012-2 (LPN3)	1087,5	млн. руб.
□ Россия, 39002(ГСО-ФПС)	1555,7	млн. руб.
□ Миракс Групп, 2010 (CLN)	6,8	млн. руб.
□ ВТБ, 2018 (LPN14)	68,8	млн. руб.
суббота 29 ноября 2008 г.	81,3	млн. руб.
□ Россельхозбанк, 2010 (LPN)	12,0	млн. руб.
□ Транскапиталбанк, 1	21,2	млн. руб.
□ Национальный Банк ТРАСТ, 2010 (LPN)	9,4	млн. руб.
□ Россельхозбанк, 2018 (LPN)	38,8	млн. руб.
воскресенье 30 ноября 2008 г.	129,8	млн. руб.
□ Департамент Финансов Тверской области, 25003	16,0	млн. руб.
□ Нижегородская область, 34004	113,8	млн. руб.
воскресенье 30 ноября 2008 г.	105,3	млн. руб.
□ АИЖК, 1	59,0	млн. руб.
□ Калужская область, 34002	27,5	млн. руб.
□ Банк Русский стандарт, 2016 (LPN)	9,8	млн. руб.
□ Магадан, 31002	9,0	млн. руб.

Погашения и оферты

среда 26 ноября 2008 г.		4,30	млрд. руб.
□ М.видео Финанс, 1	оферта	2,00	млрд. руб.
□ ЭнергоСтрой-Финанс, 1	оферта	1,50	млрд. руб.
□ Санкт-Петербург, 26003	погашение	0,80	млрд. руб.
четверг 27 ноября 2008 г.		2,50	млрд. руб.
□ Жилсоципотека-Финанс, 3	оферта	1,50	млрд. руб.
□ СПК, 1	оферта	1,00	млрд. руб.
пятница 28 ноября 2008 г.		32,00	млрд. руб.
□ ВТБ, 2008-3 (LPN)	погашение	30,00	млрд. руб.
□ Севкабель-Финанс, 2	погашение	1,00	млрд. руб.
□ Держава-Финанс, 1	оферта	1,00	млрд. руб.
суббота 29 ноября 2008 г.		3,00	млрд. руб.
□ Спортмастер Финанс, 1	оферта	3,00	млрд. руб.
воскресенье 30 ноября 2008 г.		0,80	млрд. руб.
□ Тверская область, 25003	погашение	0,80	млрд. руб.
понедельник 1 декабря 2008 г.		23,07	млрд. руб.
□ Газпромбанк, 5	оферта	20,00	млрд. руб.
□ Спецстрой-2, 1	оферта	2,00	млрд. руб.
□ АИЖК, 1	погашение	1,07	млрд. руб.
вторник 2 декабря 2008 г.		5,40	млрд. руб.
□ Русфинанс Банк, 1	погашение	1,50	млрд. руб.
□ Русфинанс Банк, 2	погашение	1,50	млрд. руб.
□ Свободный сокол, 3	оферта	1,20	млрд. руб.
□ Белгранкорм, 1	погашение	0,70	млрд. руб.
□ Астон, 1	погашение	0,50	млрд. руб.
среда 3 декабря 2008 г.		1,00	млрд. руб.
□ Санвэй-Груп, 1	погашение	1,00	млрд. руб.
четверг 4 декабря 2008 г.		5,00	млрд. руб.
□ ВолгаТелеком, 2	оферта	3,00	млрд. руб.
□ Рубеж-Плюс Регион, 1	оферта	1,00	млрд. руб.
□ Банк Спурт, 2	оферта	1,00	млрд. руб.
понедельник 8 декабря 2008 г.		3,40	млрд. руб.
□ КМБ-Банк, 2	оферта	3,40	млрд. руб.
вторник 9 декабря 2008 г.		3,58	млрд. руб.
□ Сатурн, 3	оферта	3,50	млрд. руб.
□ Хлебозавод №28, 2	погашение	0,08	млрд. руб.

Планируемые выпуски облигаций

среда 26 ноября 2008 г.	265,0	млрд. руб.
□ РЖД, 11	15,0	млрд. руб.
□ Банк России, 4-07-21BR0-8	250,0	млрд. руб.



среда 26 ноября 2008 г.

- 12:30 Великобритания: Прирост ВВП за 3 квартал 2008 Прогноз - -0.5% к/к, 0.3% г/г
- 15:00 США: Индекс рефинансирования за неделю до 21 ноября
- 16:30 США: Основной индекс цен расходов на личное потребление за октябрь Прогноз - 0.0%
- 16:30 США: Индекс цен расходов на потребление за октябрь
- 16:30 США: Личные расходы за октябрь Прогноз - -1.0%
- 16:30 США: Личные доходы за октябрь Прогноз - +0.1%
- 16:30 США: Заказы на товары длительного пользования Прогноз - -3.0%
- 16:30 США: Количество заявок на пособие по безработице за неделю до 22 ноября Прогноз - 531 тыс.
- 17:00 США: Индекс деловой активности по данным Нью-Йоркского отделения Ассоциации Менеджеров за ноябрь
- 17:15 Германия: Индекс потребительских цен за ноябрь Прогноз - -0.3% м/м, 1.6% г/г
- 17:45 США: Индекс деловой активности Чикагской Ассоциации Менеджеров за ноябрь Прогноз - 37
- 17:55 США: Индекс настроения потребителей по данным Мичиганского Университета за ноябрь Прогноз - 57.7
- 18:00 США: Продажи на первичном рынке жилья за октябрь Прогноз - 442,000
- 18:35 США: Запасы нефти и нефтепродуктов за неделю до 21 ноября
- 20:00 США: Запасы природного газа за неделю до 21 ноября

четверг 27 ноября 2008 г.

- 02:50 Япония: Публикация протоколов заседания Банка Японии по денежно-кредитной политике.
- 11:55 Германия: Уровень безработицы за октябрь Прогноз - 7.5%
- 12:00 Еврозона: Денежный агрегат М3 за октябрь Прогноз - 8.1%
- 13:00 Еврозона: Индекс доверия в секторе услуг за ноябрь Прогноз - -8
- 13:00 Еврозона: Индекс доверия в промышленности за ноябрь Прогноз - -21
- 13:00 Еврозона: Индекс экономической уверенности за ноябрь Прогноз - 78.3
- 13:00 Еврозона: Индекс доверия потребителей за ноябрь Прогноз - -25
- 13:00 Еврозона: Индекс настроения в деловых кругах за ноябрь Прогноз - -1.57
- США: Национальный праздник - День Благодарения. Рынки закрыты.

пятница 28 ноября 2008 г.

- 02:30 Япония: Уровень безработицы за октябрь Прогноз - 4.2%
- 02:30 Япония: Основной индекс потребительских цен по стране за октябрь Прогноз - +1.9%
- 02:50 Япония: Промышленное производство за октябрь Прогноз - -2.5%
- 02:50 Япония: Розничные продажи за октябрь
- 08:00 Япония: Заказы на строительство за октябрь
- 08:00 Япония: Начало строительства за октябрь
- 13:00 Еврозона: Уровень безработицы за октябрь Прогноз - 7.6%
- 18:00 США: Индекс цен на жилье за ноябрь

ОАО «Промсвязьбанк»

109052, Москва,
ул. Смирновская, 10, стр. 22

**Круглосуточная
информационно-справочная служба банка:**

8 800 555-20-20 (звонок из регионов РФ бесплатный)
+7 (495) 787-33-34

Инвестиционный департамент

т.: +7 (495) 777-10-20 доб. 70-53-03, 70-20-00
ф.: +7 (495) 777-10-20 доб. 70-47-37
E-mail: ib@psbank.ru

**Руководство**

Зибарев Денис Александрович Zibarev@psbank.ru	Руководитель департамента	70-47-77
Тулинов Денис Валентинович Tulinov@psbank.ru	Руководитель департамента	70-47-38
Субботина Мария Александровна Subbotina@psbank.ru	Заместитель руководителя департамента	70-47-33

Аналитическое управление

Бобовников Андрей Игоревич Bobovnikov@psbank.ru	Начальник отдела	70-47-31
Монастыршин Дмитрий Владимирович Monastyrshin@psbank.ru	Заместитель начальника отдела	70-20-10
Шагов Олег Борисович Shagov@psbank.ru	Заместитель начальника отдела	70-47-34
Крусткалн Ян Эдуардович Krustkaln@psbank.ru	Главный аналитик	70-47-32
Грицкевич Дмитрий Александрович Gritskevich@psbank.ru	Главный аналитик	70-20-14
Жариков Евгений Юрьевич Zharikov@psbank.ru	Ведущий аналитик	70-47-35
Захаров Антон Александрович Zakharov@psbank.ru	Аналитик	70-47-75

Управление торговли и продаж

Панфилов Александр Сергеевич Panfilov@psbank.ru	Синдикация и продажи	Прямой: +7(495)705-90-97 icq 150-506-020 +7(495)777-10-20 доб. 70-20-13
Павленко Анатолий Юрьевич APavlenko@psbank.ru	Треjder	Прямой: +7(495)705-90-69 или icq 329-060-072 +7(495)777-10-20 доб. 70-47-23
Рыбакова Юлия Викторовна Rybakova@psbank.ru	Треjder	Прямой: +7(495)705-90-68 или icq 119-770-099 +7(495)777-10-20 доб. 70-47-41
Пинаев Руслан Валерьевич pinaev@psbank.ru	Треjder	Прямой: +7(495)705-97-57 или +7(495)777-10-20 доб. 70-20-23

Настоящий информационно-аналитический обзор предоставляется исключительно в информационных целях и не содержит рекомендаций или предложений о совершении сделок. ОАО «Промсвязьбанк» уведомляет, что использование представленной информации не обеспечивает защиту от убытков или получение прибыли. ОАО «Промсвязьбанк» и его сотрудники не несут ответственности за полноту и точность предоставленной информации, а также последствия её использования, и оставляют за собой право пересмотреть ее содержание в любой момент без предварительного уведомления.

Настоящим уведомляем всех заинтересованных лиц о том, что при подготовке обзора использовалась информация, полученная из сети Интернет, а также других открытых источников информации, рассматриваемых нами на момент публикации как достоверные.

ОАО «Промсвязьбанк», Москва, ул. Смирновская, 10, т.: 777-10-20, web-сайт: www.psbank.ru
Аналитическое управление Инвестиционного Департамента, т. 777-10-20(доб. 704733), e-mail: ib@psbank.ru