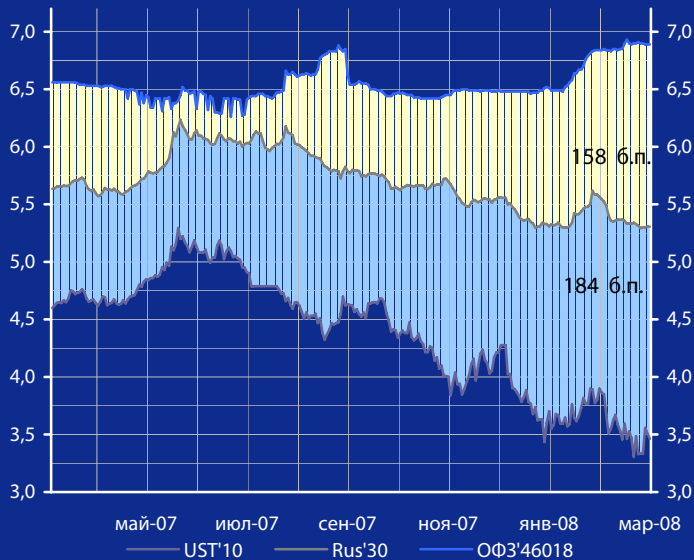


Доходность UST'10, Rus'30 и ОФЗ'46018, %



Панорама

Краткий обзор долговых рынков

Четверг 27 марта 2008 года

Ключевые индикаторы рынка

Тикер	26 мар	3м max	3м min	12м max	12м min
UST'10, %	3,46	4,28	3,31	5,30	3,31
Rus'30, %	5,31	5,62	5,29	6,24	5,29
ОФЗ'46018, %	6,89	6,93	6,46	6,93	6,26
Libor \$ 3М, %	2,67	4,84	2,54	5,73	2,54
Euribor 3М, %	4,72	4,77	4,29	4,95	3,91
Mibor 3М, %	7,44	7,45	5,72	7,68	4,76
EUR/USD	1,581	1,581	1,445	1,581	1,329
USD/RUR	23,63	24,79	23,48	26,06	23,48

Мировые рынки облигаций

Доходность 10-летних гособлигаций США (UST'10) в среду снизилась на 5 б.п. до уровня в 3,46% годовых на фоне опубликованных данных макроэкономической статистики.

[См. Стр 3](#)

Суверенные облигации РФ

Спрэд доходности индикативного выпуска Россия-30 (Rus'30) к UST'10 расширился на 4 б.п. до величины в 184 б.п. за счет снижения доходности облигаций UST'10.

[См. Стр 3](#)

Корпоративные рублевые облигации

На рынке рублевых корпоративных облигаций в среду отмечалось снижение доходности облигаций во всех эшелонах выпусков.

[См. Стр 4](#)

Новости дня

Чистый приток капитала в РФ по итогам 2008 г. может составить \$25 млрд., сообщил вице-премьер, министр финансов А.Кудрин.

[См. Стр 2](#)

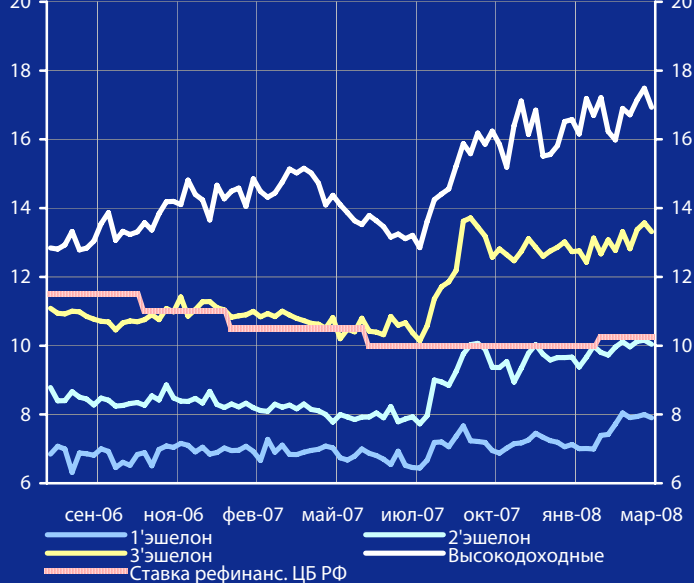
Календарь событий сегодня:

США: Прирост ВВП.

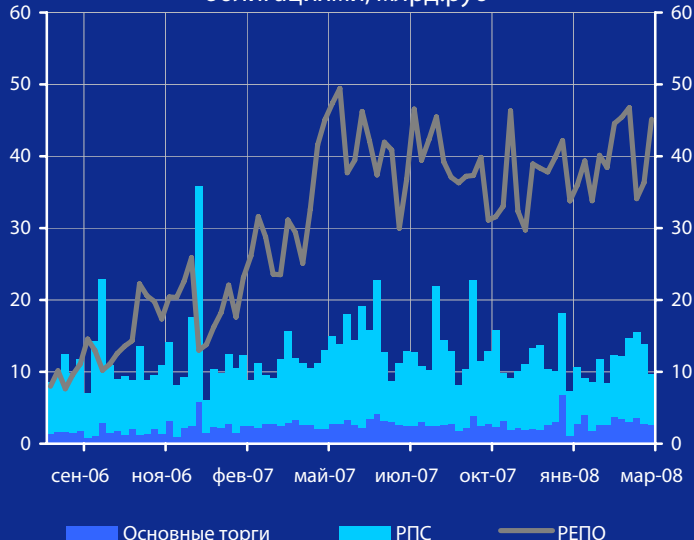
США: Количество заявок на пособие по безработице.

[См. Стр 5](#)

Доходность корпоративных облигаций, % годовых



Обороты торгов корпоративными облигациями, млрд.руб



Макроэкономические индикаторы РФ

Индикатор	27.03.08	26.03.08	Изменение
ВВП (к тому же периоду прошлого года)	7,8% (за 9 мес.7г.)	6,7% (за 06 г.)	1,1%
Инфляция (Индекс потребительских цен)	2,3% (январь 08г.)	2,3% (к декабрю 07г.)	
Денежная база (млрд.руб.)	4067,5 (17.03.08)	4268,2 (01.01.08)	-200,7
Золотовалютные резервы (\$, млрд.)	502,1 (14.03.08)	474,0 (28.12.07)	28,1
Остатки на к/с банков *)	521,0	522,9	-1,9
Депозиты банков в ЦБ *)	155,5	159,8	-4,3
Сальдо операций ЦБ РФ *)	25,9	30	-4,1
*) в млрд. руб. на дату			

Макроэкономика и банковская система

Чистый приток капитала в РФ по итогам 2008 г. может составить \$25 млрд., сообщил вице-премьер, министр финансов А.Кудрин. По его словам, по итогам года приток капитала будет меньше, чем в 2007 г., когда он составил \$82,3 млрд. "Наши предварительные оценки на 2008 г. притока капитала до оценок всех рисков мирового кризиса были \$35-40 млрд., сегодня, я думаю, что будет поменьше - \$25 млрд.", - заметил А.Кудрин. Однако, как подчеркнул министр, пока трудно сказать точно, каков будет уровень притока капитала, потому что "мировой рынок еще не дал ответа, так как кризис не достиг своего дна".

Инфляция в России с 1 по 24 марта 2008 г. составила 0,9%, а с 18 марта по 24 марта с.г. - 0,3%, сообщил Росстат. В 2007 г. этот показатель за март составлял 0,6%, а с 1 по 24 марта 2007 г. - 0,5%. Наибольший рост цен наблюдался на продовольственные товары, с начала месяца прирост индекса потребительских цен на эту группу составил 2,6-5,4%.

Высокие темпы внутренней инфляции сдерживают суверенный рейтинг России, заявил президент и главный управляющий директор компании Moody's Investors Service Б.Кларксон. Он также сообщил, что комитет по суверенному рейтингу России может рассмотреть текущий рейтинг России на заседании до конца этого года.

Новости рынка облигаций

Минфин РФ доразместил на аукционе ОФЗ-ПД выпуска 26200 на сумму 515,749 млн. руб. по номиналу под средневзвешенную доходность 6,7% годовых. Доходность к погашению по цене отсечения этого выпуска составила 6,73% годовых. Кроме того, Минфин РФ доразместил на аукционе ОФЗ-АД выпуска 46020 на сумму 9,877 млрд. руб. под средневзвешенную доходность 7,23% годовых. Доходность к погашению по цене отсечения ОФЗ-АД выпуска 46020 - 7,24% годовых.

АВТОВАЗ: Ставка купона биржевых облигаций автозавода серии БО-01 определена в размере 9,23% годовых. Ставка купона биржевых облигаций автозавода серии БО-02 определена в размере 9,8% годовых.

РАДИОНЕТ: Ставка купона по облигациям 2 серии ООО "РАДИОНЕТ" определена на уровне 16,5% годовых. Условия эмиссии займа предусматривают оферту на досрочный выкуп облигаций через 1,5 года после начала размещения. В ближайшее время ФБ ММВБ планирует включить указанный выпуск облигаций в котировальный список "В".

Русфинанс Банк отложил размещение 5 выпуска облигаций объемом 4 млрд. руб.

ТранскредитБанк планирует разместить 5-летние облигации в объеме 10 млрд. руб. Сроки размещения ценных бумаг пока не определены.

Новости эмитентов

Москва занимает 3 место в мире по объему бюджета и уступает только Токио с бюджетом \$55 млрд. и Нью-Йорку с \$50 млрд. На 2009 г. бюджет российской столицы запланирован в объеме \$44 млрд., сообщил мэр Москвы Ю.Лужков. При этом в ближайшей перспективе - уже через 2 года - столичный бюджет может занять 2 место в этом мировом рейтинге, отметил Ю.Лужков. Мэр также заявил, что удвоения ВВП удастся достичь в Москве к 2009 г.

Газпром, планирующий в 2013 г. начать первые поставки газа со Штокмановского месторождения в Баренцевом море, намерен удвоить добычу к 2016 г. и утроить ее еще через 4 года, благодаря вводу новых фаз освоения месторождения, сообщил генеральный директор Shtokman Development AG Ю.Комаров. В период максимальной добычи Штокман может производить почти в 4 раза больше газа, чем 23,7 млрд. кубометров, которые предполагается добывать на первой стадии.

ОАО "Российские железные дороги" (РЖД) привлекло синдицированный кредит у международных банков в объеме \$1,1 млрд. Синдицированный кредит привлечен 2 равными траншами по \$550 млн. каждый со сроками погашения 3 года и 5 лет и ставками LIBOR+0,55% и LIBOR+0,75% соответственно. Всего в сделке приняли участие 14 банков.

Расходы НК «Роснефть» для перехода на 95% утилизацию попутного нефтяного газа до 2011 г. составят 65 млрд. руб., сообщил глава компании С.Богданчиков.

Корпорация "Иркут" завершила поставку второй партии истребителей Су-30МКМ для ВВС Малайзии.

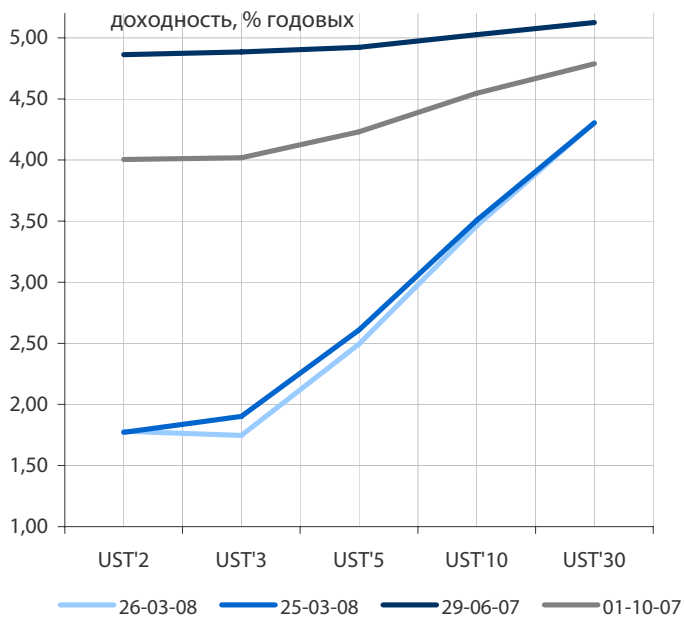
ТГК-6 удовлетворило предложение Primagate Trading Limited (Кипр), которая является фондом КЭС, о покупке акций в рамках допэмиссии в объеме около 343,015 млрд, что составляет около 58% от общего объема допвыпуска. Цена размещения составляет 0,025 руб. за одну акцию.

Розничная сеть "Магнит" объявила о намерении провести вторичное размещение акций. В рамках СПО будут предложены акции дополнительного выпуска в количестве 11,3 млн., а также существующие акции, принадлежащие Lavreno Ltd., которая контролируется гендиректором сети С.Галицким.

Распадская: Агентство Fitch Ratings подтвердило рейтинги ОАО "Распадская": долгосрочный рейтинг дефолта эмитента ("РДЭ") на уровне "В+", краткосрочный РДЭ "В", приоритетный необеспеченный рейтинг "В+" и национальный долгосрочный рейтинг "A(rus)".

По материалам газет «Ведомости», «Коммерсант», а также Reuters, interfax.ru, prime-tass.ru, rbc.ru, akm.ru и др.

Кривые доходности UST

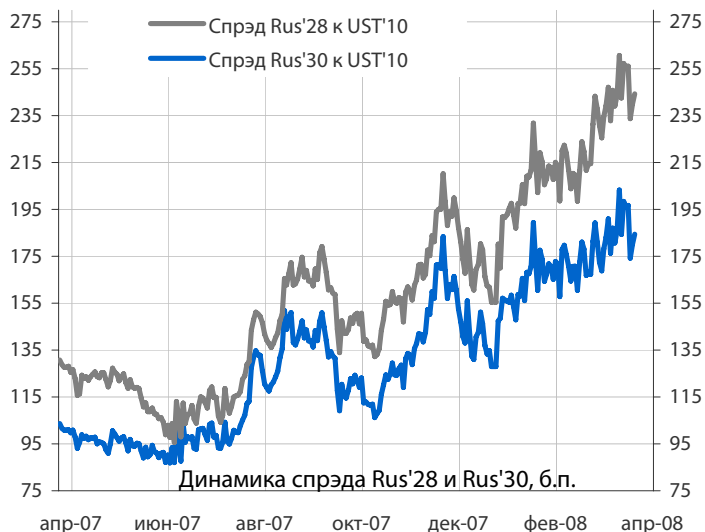


Облигации казначейства США

Доходность 10-летних гособлигаций США (UST'10) в среду снизилась на 5 б.п. до уровня в 3,46% годовых на фоне опубликованных данных макроэкономической статистики. Объем продаж новых домов в США в феврале снизился на 1,8% и достиг минимума за последние 13 лет. Объем заказов на товары длительного пользования в феврале упал на 1,7% по сравнению с январем, что оказалось существенно хуже рыночных ожиданий, предполагавших увеличение этого показателя на 0,8%. Мы ожидаем сегодня колебаний доходности UST'10 в районе 3,50% годовых.

Индикатор	26 мар	3-мес		12-мес	
		макс.	мин.	макс.	мин.
UST'5 Ytm, %	2,49	3,64	2,20	5,21	2,20
UST'10 Ytm, %	3,46	4,28	3,31	5,30	3,31
UST'30 Ytm, %	4,31	4,67	4,16	5,40	4,16

Динамика спреда Rus'28 и Rus'30 к UST'10

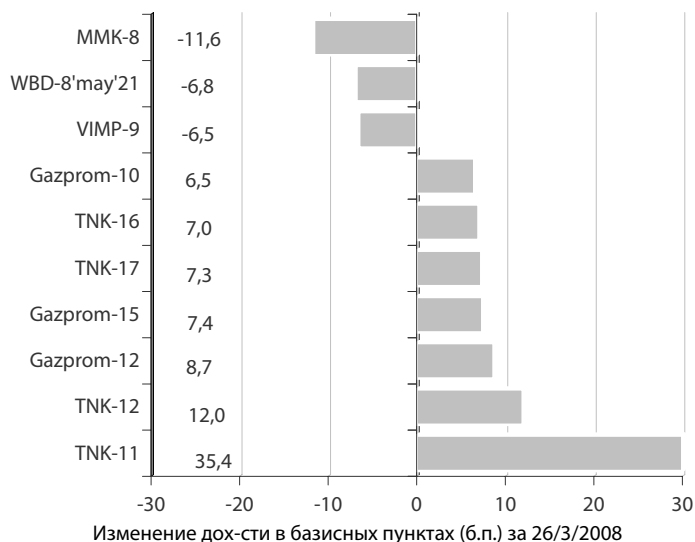


Суверенные еврооблигации РФ

Спрэд доходности индикативного выпуска Россия-30 (Rus'30) к UST'10 расширился на 4 б.п. до величины в 184 б.п. за счет снижения доходности облигаций UST'10. Мы ожидаем сегодня колебаний спреда доходности между облигациями UST'10 и Rus'30 в районе 185 б.п.

Индикатор	26 мар	3-мес		12-мес	
		макс.	мин.	макс.	мин.
Rus'30 Ytm, %	5,31	5,62	5,29	6,24	5,29
спрэд к UST'10	184	203	128	203	87
Rus'28 Ytm, %	5,91	6,02	5,71	6,32	5,71
спрэд к UST'10	244	261	155	261	96

Лидеры падения и роста рынка валютных корпоративных облигаций



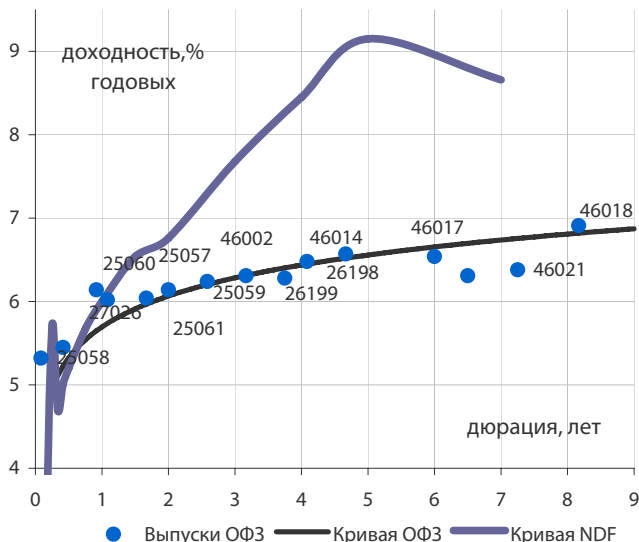
Корпоративные еврооблигации

Индикативные доходности российских корпоративных еврооблигаций в среду изменились разнонаправленно на фоне снижения доходности облигаций UST'10. Лидерами снижения индикативной доходности стали вчера евробонды ММК-8 и WBD-8. Ростом индикативной доходности отметились облигации TNK-11 и TNK-12, что мы связываем с негативными корпоративными новостями. В потоке корпоративных новостей нам бы хотелось обратить внимание на сообщение о подтверждении агентством Fitch Ratings рейтингов ОАО "Распадская".

Торговые идеи

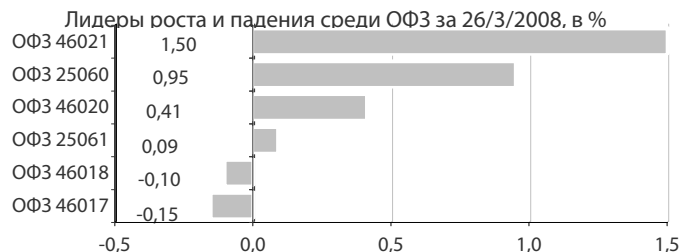
Текущая доходность еврооблигаций компании Распадская в условиях подтверждения ее рейтингов и предполагаемых хороших финансовых результатов по итогам года, на наш взгляд, выглядит достаточно привлекательно.

Кривые доходности ОФЗ и NDF на 26/3/2008

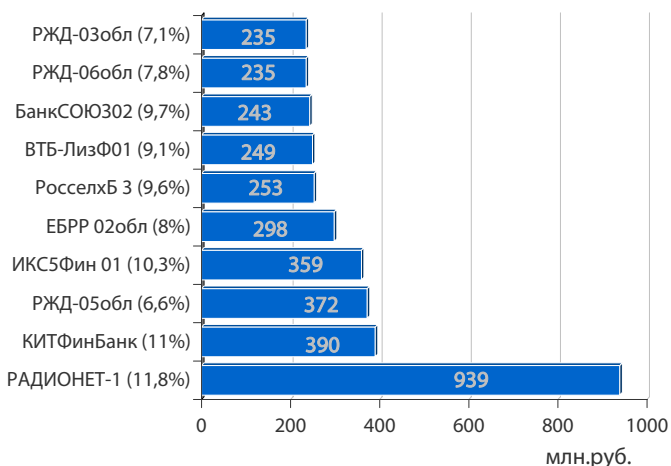


Облигации федерального займа

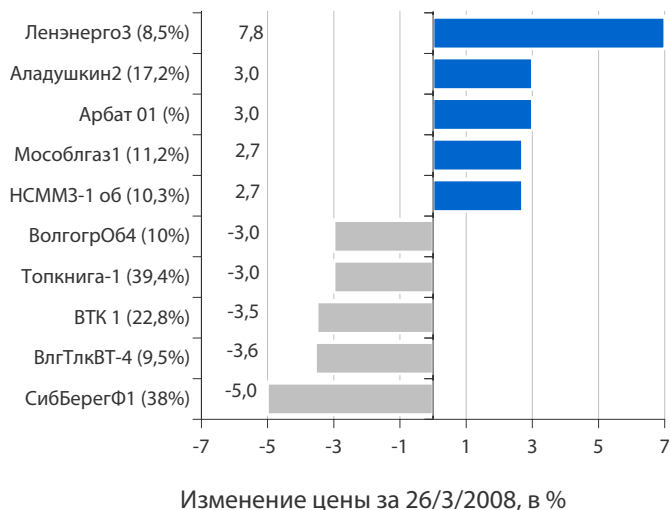
В среду на рынке госбумаг котировки ОФЗ преимущественно выросли. В лидерах роста цен оказался выпуск ОФЗ 46021 с дюрацией 7,3 года и выпуск ОФЗ 25060 с дюрацией 1,1 года. Небольшим снижением цен отметился выпуск ОФЗ 46017 с дюрацией 6 лет. Рост котировок госбумаг был спровоцирован удачно проведенным Минфином аукционом, остаточный спрос на котором поднял цены на вторичном рынке.



Лидеры оборота за 26/3/2008 (дох-сть по Close)



Лидеры и аутсайдеры 26/3/2008 (дох-сть по Close)



Корпоративные облигации и облигации региональных и муниципальных органов власти (РиМОВ)

На рынке рублевых корпоративных облигаций в среду отмечалось снижение доходности облигаций во всех эшелонах выпусков на фоне понизившихся на 30% оборотов рыночных торгов и на 20% оборотов торгов в режиме переговорных сделок. Наиболее значительно (в среднем на 26 б.п.) вчера снизились доходности облигаций в 3 эшелоне. Позитивно отразился на рыночной конъюнктуре повышенный спрос со стороны инвесторов как на госбумаги, так и на размещавшиеся выпуски биржевых облигаций АвтоВАЗа. Размещение облигаций АвтоВАЗа вчера прошло весьма успешно и с переподпиской, причем перед размещением организаторы прогнозировали ставки купонов существенно выше сложившихся по итогам аукциона 1 серии биржевых облигаций на уровне 9,5 - 10,5%, а 2 серии - 10-11% годовых. В лидерах оборотов торгов вчера были облигации с доходностью 9-10% и 12% годовых. Цены облигаций, ставших лидерами по обороту торгов, вчера изменились незначительно и разнонаправленно. Лидерами снижения цен среди облигаций с наибольшим оборотом торгов стали облигации ИКС5Фин01 с доходностью 10,3% годовых, снизившиеся в цене на 0,9%, а также выпуск Ютэйр-Ф 02 с доходностью 13,3% годовых, понизившийся в цене на 0,95%. В лидерах повышения цен среди выпусков с наибольшим оборотом торгов оказались облигации РЖД-03обл с доходностью 7,1% годовых, выросшие в цене на 0,35% и облигации ГАЗПРОМ А6 с доходностью 6,6% годовых, выросшие в цене на 1,0%. Среди наиболее снизившихся в цене выпусков нам бы хотелось обратить внимание на облигации ВолгогрОБ4, входящие в ломбардный список Банка России, которые, на наш взгляд, могут быть интересны при доходности свыше 9% годовых. Мы предполагаем, что оставшийся вчера на аукционах неудовлетворенный спрос сегодня может привести к активизации покупок облигаций 1-2 эшелона выпусков.

четверг 27 марта 2008 г.	0,500	млрд. руб.
□ Стройкорпорация Элис-02	0,500	млрд. руб.
пятница 28 марта 2008 г.	3,147	млн. руб.
□ Атомспецконструкция-01	3,147	млн. руб.
понедельник 7 апреля 2008 г.	0,690	млрд. руб.
□ Мехпрачечная Вчд-1 Доп Юужд	0,690	млрд. руб.

Выплаты купонов

Дата	Сумма	Единица измерения
четверг 27 марта 2008 г.	503,41	млн. руб.
□ Гражданские самолеты Сухого, 1	195,70	млн. руб.
□ Мособлтрансинвест, 1	94,23	млн. руб.
□ Костромская область, 34005	63,57	млн. руб.
□ Чувашия, 25004	46,37	млн. руб.
□ Тульская область, 31001	31,79	млн. руб.
□ НОК, 2	24,53	млн. руб.
□ Арсенал-Финанс, 2	18,25	млн. руб.
□ Арсенал-Финанс, 1	12,47	млн. руб.
□ Кировская область, 34002	8,53	млн. руб.
□ Тамбовская область, 31001	7,98	млн. руб.
пятница 28 марта 2008 г.	467,98	млн. руб.
□ Магнит Финанс, 2	204,45	млн. руб.
□ Группа Магнезит, 2	109,08	млн. руб.
□ Метрострой Инвест, 1	63,35	млн. руб.
□ ИНКОМ-Финанс, 1	49,27	млн. руб.
□ Новосибирская область, 34014	41,84	млн. руб.
воскресенье 30 марта 2008 г.	477,61	млн. руб.
□ Росбанк, 2009 (LPN)	280,00	млн. руб.
□ РЖД, 2012-А (ABS)	174,84	млн. руб.
□ РЖД, 2012-ВС (ABS)	22,77	млн. руб.
понедельник 31 марта 2008 г.	154,61	млн. руб.
□ НКНХ, 4	74,72	млн. руб.
□ ГПБ-Ипотека, 1	60,00	млн. руб.
□ АБСОЛЮТ БАНК, 2	19,89	млн. руб.
вторник 1 апреля 2008 г.	1066,77	млн. руб.
□ Московская область, 34005	299,16	млн. руб.
□ Национальный капитал, 1	142,11	млн. руб.
□ Разгуляй-Финанс, 2	102,22	млн. руб.
□ Уралвагонзавод-Финанс, 1	93,74	млн. руб.
□ СМАРТС, 3	70,31	млн. руб.
□ Ярославская обл, 34007	69,83	млн. руб.
□ СНХЗ Финанс, 1	59,84	млн. руб.
□ Агрика Продукты Питания, 1	58,84	млн. руб.
□ Сувар-Казань, 1	56,10	млн. руб.
□ Севкабель-Финанс, 3	42,08	млн. руб.
□ Ренинс Финанс, 1	38,90	млн. руб.
□ СТИН-финанс, 1	23,19	млн. руб.
□ Золото Селигдара, 1	10,47	млн. руб.
среда 2 апреля 2008 г.	511,41	млн. руб.
□ Уралвагонзавод-Финанс, 2	151,08	млн. руб.
□ МаирИнвест, 3	111,20	млн. руб.
□ АльфаФинанс, 2	68,62	млн. руб.
□ Красноярский край, 34003	44,88	млн. руб.
□ АСПЭК, 1	44,88	млн. руб.
□ Санкт-Петербург, 26002	39,92	млн. руб.
□ Хайленд Голд Финанс, 1	23,84	млн. руб.
□ Центральный телеграф, 3	17,02	млн. руб.
□ Росинтер Ресторантс, 2	9,97	млн. руб.

Погашения и оферты

Дата	Сумма	Единица измерения
четверг 27 марта 2008 г.		
□ МКХ, 2	оферта	1,00 млрд. руб.
□ Арсенал-Финанс, 1	погашение	0,20 млрд. руб.
пятница 28 марта 2008 г.		
□ Элемент Лизинг, 1	оферта	0,60 млрд. руб.
вторник 1 апреля 2008 г.		
□ СТИН-финанс, 1	погашение	0,30 млрд. руб.
среда 2 апреля 2008 г.		
□ АльфаФинанс, 2	оферта	2,00 млрд. руб.
□ Метрострой Инвест, 1	оферта	1,50 млрд. руб.
□ Хайленд Голд Финанс, 1	погашение	0,75 млрд. руб.
□ ПЭБ Лизинг, 1	оферта	0,50 млрд. руб.
четверг 3 апреля 2008 г.		
□ Банк Русский стандарт, 7	оферта	5,00 млрд. руб.
□ Ренинс Финанс, 1	оферта	0,75 млрд. руб.
пятница 4 апреля 2008 г.		
□ Агрика Продукты Питан.1	оферта	1,00 млрд. руб.
понедельник 7 апреля 2008 г.		
□ Уралвагонзавод-Финанс, 2	оферта	3,00 млрд. руб.
□ Банк Зенит, 4	оферта	3,00 млрд. руб.
вторник 8 апреля 2008 г.		
□ РТК-ЛИЗИНГ, 4	погашение	2,25 млрд. руб.
□ Сувар-Казань, 1	оферта	0,90 млрд. руб.
среда 9 апреля 2008 г.		
□ Банк Союз, 2	оферта	2,00 млрд. руб.
□ КВАРТ-финанс, 1	оферта	0,25 млрд. руб.
пятница 11 апреля 2008 г.		
□ Автовазбанк, 1	оферта	0,80 млрд. руб.
воскресенье 13 апреля 2008 г.		
□ Электроника, АКБ, 1	погашение	0,50 млрд. руб.
вторник 15 апреля 2008 г.		
□ МегаФон, 3	погашение	3,00 млрд. руб.
□ Разгуляй-Финанс, 2	оферта	2,00 млрд. руб.
□ УК Кора, 1	оферта	1,00 млрд. руб.

четверг 27 марта 2008 г.

- 10:00 Германия: Индекс доверия потребителей за апрель Прогноз - 4.4
- 12:20 Великобритания: Количество выданных ипотечных кредитов по данным ВВА за февраль
- 14:00 Великобритания: Отчет по розничной торговле за март
- 15:30 США: Цепной индекс цен за 4 квартал Прогноз - +2.7%
- 15:30 США: Прирост ВВП (окончательные данные) за 4 квартал Прогноз - +0.6%
- 15:30 США: Количество заявок на пособие по безработице за неделю до 22 марта Прогноз - 370 тыс.
- 17:00 США: Индекс количества приглашений о трудоустройстве за февраль Прогноз - 20
- 17:30 США: Запасы природного газа за неделю до 21 марта
- 19:00 США: Выступление главы ФРБ Миннеаполиса Г.Стерна

пятница 28 марта 2008 г.

- 02:30 Япония: Уровень безработицы за февраль Прогноз - 3.8%
- 02:30 Япония: Стержневой индекс потребительских цен по Токио за март Прогноз - +0.5%
- 02:30 Япония: Стержневой индекс потребительских цен по стране в целом за февраль Прогноз - 0.9%
- 02:50 Япония: Розничные продажи за февраль Прогноз - +2.2%
- 02:50 Япония: Расходы домовладельцев за февраль Прогноз - +2.4%
- 10:00 Великобритания: Индекс цен на жилье за март Прогноз - -0.3% м/м, +2.0% г/г
- 12:30 Великобритания: Темпы роста ВВП за 4 квартал Прогноз - +0.6% кв/кв, +2.9% г/г
- 12:30 Великобритания: Сальдо платёжного баланса за 4 квартал Прогноз - -GBP18.3 трлн.
- 15:30 США: Стержневой ценовой индекс расходов на личное потребление за январь Прогноз - +0.1%
- 15:30 США: Личные расходы за январь Прогноз - 0.1%
- 15:30 США: Личные доходы за январь Прогноз - +0.3%
- 17:00 США: Индекс настроения потребителей по данным Мичиганского Университета за март Прогноз - 70.0

понедельник 31 марта 2008 г.

- 03:50 Япония: Промышленное производство за февраль
- 05:30 Япония: Средняя заработная плата за февраль
- 09:00 Япония: Заказы на строительство за февраль
- 09:00 Япония: Начало строительства за февраль
- 13:00 Еврозона: Гармонизированный индекс потребительских цен за март
- 13:00 Еврозона: Индекс настроения в деловых кругах за март
- 13:00 Еврозона: Индекс доверия потребителей за март
- 13:00 Еврозона: Индекс доверия в промышленном секторе за март
- 13:00 Еврозона: Индекс экономического настроения за март
- 13:00 Еврозона: Денежный агрегат М3 за февраль
- 17:00 США: Индекс деловой активности по данным нью-йоркского отделения Ассоциации менеджеров за март
- 17:45 США: Индекс деловой активности по данным Чикагской Ассоциации Менеджеров за март

ОАО «Промсвязьбанк»

109052, Москва,
ул. Смирновская, 10, стр. 22

**Круглосуточная
информационно-справочная служба банка:**

8 800 555-20-20 (звонок из регионов РФ бесплатный)
+7 (495) 787-33-34

Инвестиционный департамент

т.: +7 (495) 777-10-20 доб. 70-53-03, 70-20-00
ф.: +7 (495) 777-10-20 доб. 70-47-37
E-mail: ib@psbank.ru

**Руководство****Зибарев Денис Александрович**

Zibarev@psbank.ru

Руководитель департамента

70-47-77

Тулинов Денис Валентинович

Tulinov@psbank.ru

Руководитель департамента

70-47-38

Субботина Мария Александровна

Subbotina@psbank.ru

Заместитель руководителя департамента

70-47-33

Аналитическое управление**Бобовников Андрей Игоревич**

Bobovnikov@psbank.ru

Начальник отдела

70-47-31

Шагов Олег Борисович

Shagov@psbank.ru

Главный специалист

70-47-34

Крусткалн Ян Эдуардович

Krustkaln@psbank.ru

Главный специалист

70-47-32

Жариков Евгений Юрьевич

Zharikov@psbank.ru

Ведущий специалист

70-47-35

Захаров Антон Александрович

Zakharov@psbank.ru

Специалист

70-47-75

Управление торговли и продаж**Павленко Анатолий Юрьевич**

APavlenko@psbank.ru

Треjder

Прямой: +7(495)705-90-69

+7(495)777-10-20 доб. 70-47-23

Рыбакова Юлия Викторовна

Rybakova@psbank.ru

Треjder

Прямой: +7(495)705-90-68

+7(495)777-10-20 доб. 70-47-41

Настоящий информационно-аналитический обзор предоставляется исключительно в информационных целях и не содержит рекомендаций или предложений о совершении сделок. ОАО «Промсвязьбанк» уведомляет, что использование представленной информации не обеспечивает защиту от убытков или получение прибыли. ОАО «Промсвязьбанк» и его сотрудники не несут ответственности за полноту и точность предоставленной информации, а также последствия её использования, и оставляют за собой

право пересмотреть её содержание в любой момент без предварительного уведомления.

Настоящим уведомляем всех заинтересованных лиц о том, что при подготовке обзора использовалась информация, полученная из сети Интернет, а также других открытых источников информации, рассматриваемых нами на момент публикации как достоверные.

ОАО «Промсвязьбанк», Москва, ул. Смирновская, 10, т.: 777-10-20, web-сайт: www.psbank.ru

Аналитическое управление Инвестиционного Департамента, т. 777-10-20(доб. 704733), e-mail: ib@psbank.ru