

27 марта 2013 г.

ФОНДОВЫЕ ИНДЕКСЫ

Индекс	Значение	Изм. за день, %
PTC	1 446,5	-0,91%
ММВБ	1 420,0	-0,80%
DJIA	14 559,7	0,77%

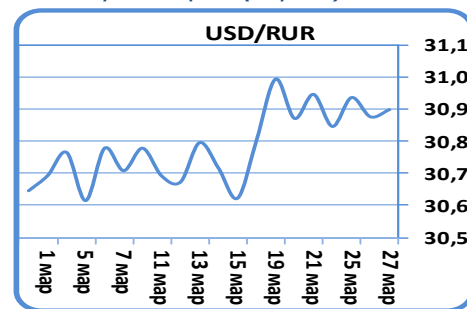
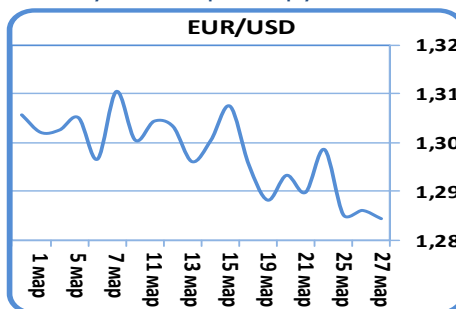
МАКРОЭКОНОМИЧЕСКИЕ ИНДИКАТОРЫ

Наименование	Значение
Цена на нефть марки "Brent", \$/баррель	109,2
Учётная ставка ФРС США	0-0.25%
Учётная ставка ЕЦБ	0,75%
Золотовалютные резервы, \$ млрд	520,0
Инфляция РФ за янв-фев 2013 года	1,50%
Ставка рефинан. ЦБ РФ	8,25%
Остатки средств на счетах ЦБ РФ, млрд руб.	997

- Центральный Банк Испании понизил прогноз роста экономики
- Fitch поставил на пересмотр рейтинг Кипра с негативным прогнозом

Валютный рынок

- Европейская валюта в боковике, новостной фон слабый (стр. 2)
- Рубль не реагирует на подорожавшую нефть (стр. 2)


АКЦИИ (лидеры роста/падения на ММВБ)

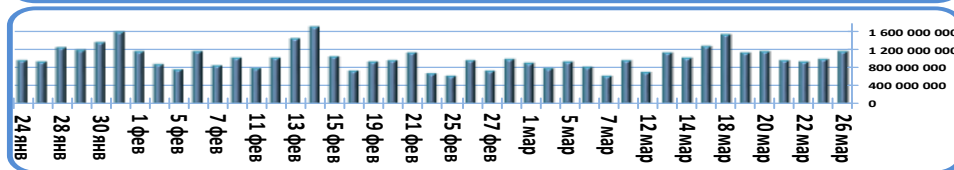
Эмитент	Макс. цена	Мин. цена	Цена закр.	% изм. закр.
ГМКНорНик	5145	5048	5125	1,38%
ЛУКОЙЛ	1949,1	1917,4	1938	0,78%
Сургнфгз	27,077	26,205	26,904	0,35%
Сургнфгз-п	21,279	20,386	21,009	0,30%
МосБиржа	52	50,3	51,49	0,00%
БСП ап	37,96	34,04	35,73	-5,85%
ОГК-5 ао	1,5452	1,3317	1,43	-5,89%
Разгуляй	14,99	13,91	14	-7,77%
ТНК-ВР ап	37,23	26,27	27,86	-24,29%
ТНК-ВР ао	48,81	35,15	35,54	-25,63%

Фондовый рынок

- На рынках пока все спокойно, ожидаем консолидацию на текущих уровнях (стр. 3)
- Для возвращения ММВБ к 1450 пунктам необходим приток свежих денег (стр. 3)


ОБЛИГАЦИИ (лидеры по оборотам на ММВБ)

Бумага сокр.	Оборот млн руб	Доходность	Цена посл	% изм. закр.
РЖД-11обл	9 038,3	7,75%	100,44	0,14%
ЕврХолдФ 1	7 824,3	8,94%	100	-0,06%
ЕврХолдФ 3	4 585,4	8,94%	100	0,00%
РосбанкБО4	1 678,0	8,09%	101,85	-0,13%
МСП Банк 2	1 364,2	7,96%	101,81	0,31%
Росгосстр2	1 358,4	8,96%	101	0,00%
ФСК ЕЭС Б1	1 355,9	7,74%	100,95	0,05%
АИЖК 24об	1 283,2	7,88%	101,2	0,01%
ГТЛК 02	1 209,8	9,47%	101,8	1,80%
ВЭБ 18	1 178,5	8,04%	101,5	0,00%


Долговой рынок

- Котировки бумаг локального рынка госдолга немного сползи в ходе вчерашней торговой сессии (стр. 4)

Календарь основных событий

Наименование	Страна	Время
Данные по ВВП за 4 кв. 2012 г.	Франция	11:45
Заказы в промышленности	Италия	13:00
Данные по текущему счету	Британия	13:30
Данные по ВВП за 4 кв. 2012 г.	Британия	13:30
Индекс потребительских цен	Евросона	14:00
Данные по розничным продажам	Италия	14:00
Индекс потребительской уверенности	Евросона	14:00
Индекс экономической уверенности	Евросона	14:00
Индекс уверенности в промышленности	Евросона	14:00
Индекс уверенности в секторе услуг	Евросона	14:00
Данные по предварительным договорам к/п на рынке жилья	США	18:00

27 марта 2013 г.

ДЕНЕЖНЫЙ РЫНОК

Наименование	Значение	Изм. за день, %
Ост. средств на депозитных счетах ЦБ РФ, млрд руб.	126	-36,78%
Ост. средств на кор. счетах ЦБ РФ, млрд руб.	870,8	12,24%
MIACR (overnight), %	6,2	0,00%
LIBOR USD (12M), %	0,73	0,21%
LIBOR EUR (12M), %	0,43	-0,16%

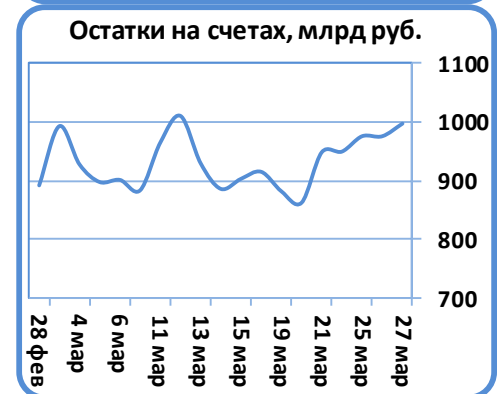
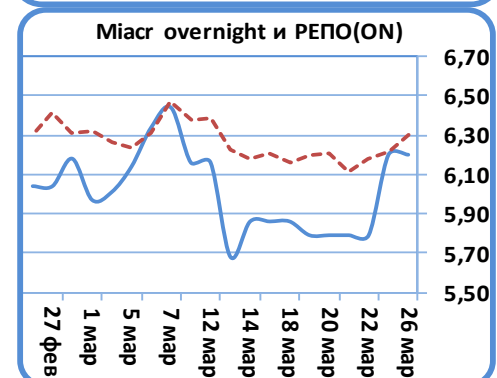
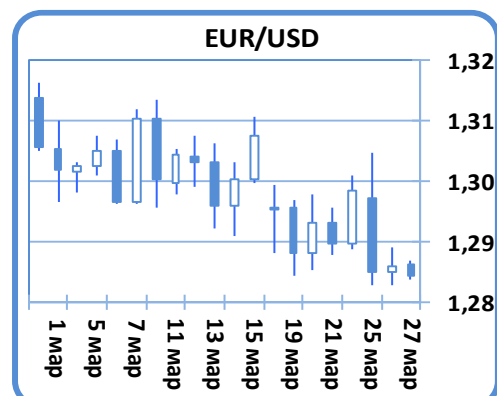
Денежный рынок

На начало дня чистая ликвидная позиция в банковском секторе оставалась отрицательной и приблизилась к отметке 1,06 трлн рублей. Ухудшение ситуации с ликвидностью было вызвано крупным налоговым платежом в понедельник, превысившим 280 млрд рублей. Однако вчера Минфин неожиданно перечислил более 150 млрд рублей расходов, тем самым частично компенсировав отток средств в понедельник. Сегодня ожидается погашение ОФЗ на 50 млрд рублей при одновременном возврате депозитов Росказне на 63 млрд рублей, что суммарно окажет околонулевой эффект на ликвидную позицию. Завтра платится последний налог – налог на прибыль, а также Росказна предложит 35 млрд рублей для размещения на депозитах. В целом, мы ожидаем дальнейшего сдерживания расходов бюджета, с учетом уже перечисленных 150 млрд рублей вчера. Пополнения ликвидности можно ожидать на 100-150 млрд рублей, что приведет к незначительному сокращению дефицита ликвидности в секторе на следующей неделе.

Межбанковский рынок остается стабильным, ставки последние дни сохраняются вблизи отметки 6,25%. На следующей неделе мы ожидаем возврата ставок к отметке 6% по мере поступления ликвидности.

Валютный рынок
ВАЛЮТНЫЙ РЫНОК

Наименование	Значение	Изм. за день, %
USD/RUR	30,90	0,07%
EUR/RUR	39,68	-0,05%
EUR/USD	1,29	-0,13%
USD/JPY	94,83	0,44%
USD/CHF	0,95	0,12%



Европейская валюта остается в боковике, как мы и ожидали, несмотря на явный рост аппетита к риску на многих рынках. Пара евро/доллар торгуется вблизи 1,285. Слабый информационный фон продолжает поступать из Европы. Так, слух о введении ответственности вкладчиков с объемам вкладов свыше 100 000 евро при банкротстве банков в общеевропейскую практику получил вчера еще одно подтверждение. Так, один из влиятельных европарламентариев, Гуннар Хокмарк, заявил об этом вчера вечером. Кроме того, парламентарий возглавляет переговоры с правительствами отдельных стран в рамках подготовки общеевропейского закона и проведения его в Европарламенте. Банк Испании пересмотрел прогноз роста экономики, регулятор ожидает ее сокращения на 1,5% в 2013 году, после спада на 1,4% в 2012 году. При столь резком сокращении экономики дефицит бюджета составит не 4,5% - что согласовано с европейскими партнерами, а 6%. Официальный правительственный прогноз пока остается на отметке 0,5%, однако в апреле правительство должно его пересмотреть. Кроме того, политический кризис в Италии продолжается. У победивших партий осталось 48 часов чтобы сформировать правительство, однако, как отметил вчера один из союзников С.Берлускони, пока позиции участников переговоров остаются слишком далекими. Провал переговоров приведет к необходимости новых выборов в стране. Статистика из США по рынку жилья и потребительской уверенности вышла умеренно позитивной. На фоне целого букета европейских сложностей единая валюта будет оставаться под давлением, среднесрочная цель находится вблизи отметки 1,27.

Российский рубль торгуется в боковике, существенно не отреагировав на рост нефти выше 109 долларов за баррель. Бивалютная корзина остается на уровне вчерашнего закрытия – 34,82 рубля, доллар стоит 30,88 рублей.

27 марта 2013 г.

МИРОВЫЕ РЫНКИ
Рынок акций

Индекс	Значение	Изм. за день, %
DJIA	14 559,7	0,77%
NASDAQ 100	2 806,5	0,61%
S&P 500 INDEX	1 563,8	0,78%
SSE COMPOSITE	2 304,9	0,31%
BOVESPA	55 671,4	1,45%
NIKKEI 225 (10.00 МСК)	12 487,6	0,13%

Зарубежные рынки

Пока тема с Кипром не получила дополнительного развития, рынки консолидируются. В целом, все спокойно, можно даже сказать, что позитивно. Вчера Америка порадовала статистикой по заказам на товары длительного пользования, которые за февраль выросли на 5.7% при ожиданиях в районе 4%. Без учета транспорта, правда, заказы сократились на 0.5%, ожидался рост на 0.6%. Индекс цен на недвижимость от CaseShiller показал, что цены в 20 крупнейших городах Америки выросли за месяц на 1,9%, а за год – на 8.08%, - лучше ожиданий. Результат продаж новостроек, тем не менее, разочаровал: за февраль их продали на 4.6% меньше, чем в январе. Из статистики сегодня выйдут интересные данные по уверенности потребителей в Европе – в 14.00 по МСК.

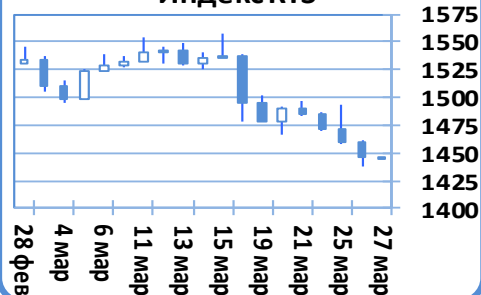
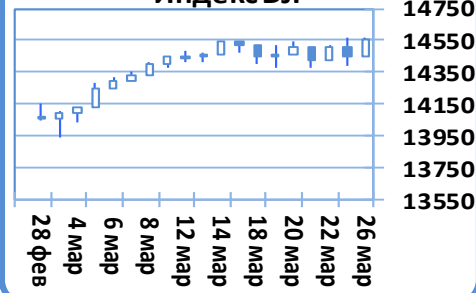
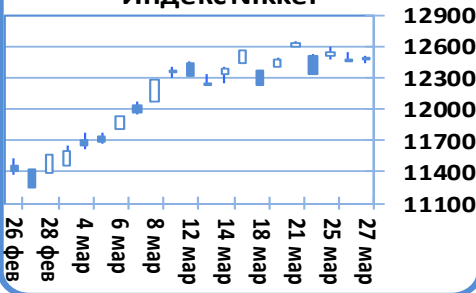
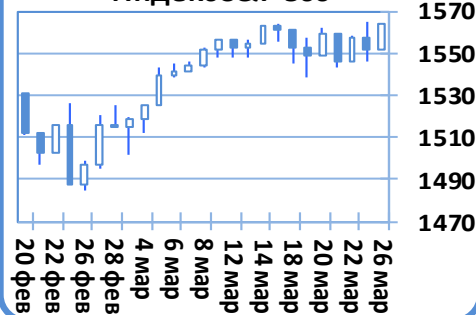
Нефть, которая вчера держалась в районе 108 долл. за баррель, после 20.00 по МСК неожиданно подскочила выше 109 долл., при чем без какого-либо значимого новостного фона. Сегодня мы видим ее умеренное снижение. Пока она движется в рамках обозначенного нами коридора: 108-110 долл. за баррель.

РОССИЙСКИЕ ИНДЕКСЫ

Индекс	Значение	Изм. за день, %
PTC	1 446,5	-0,91%
ММВБ	1 420,0	-0,80%

Российский рынок

ММВБ пока находится ниже восходящего тренда с мая, не демонстрируя активного стремления вернуться к утраченным позициям. Тем не менее, при нормализации внешнего фона в плане европейских новостей и сохранения сильных экономических данных по Америке можно ожидать его возвращения в район 1450 пунктов. Однако это вряд ли произойдет быстро, учитывая слабую инвестиционную активность на нашем рынке и отсутствие достаточно свежей ликвидности. На ближайшую перспективу ожидаем консолидацию в районе текущих уровней.

Индекс RTS

Индекс DJI

Индекс Nikkei

Индекс S&P 500


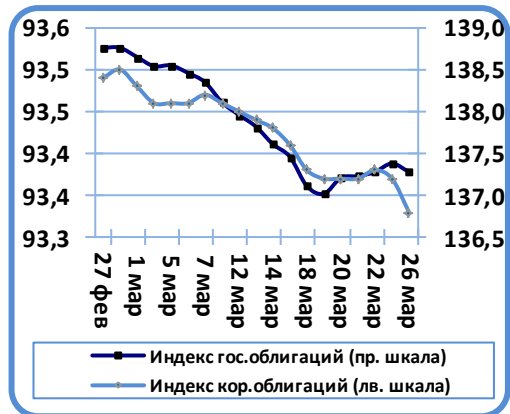
27 марта 2013 г.

ДОЛГОВОЙ РЫНОК
Рынок облигаций

Наименование	Значение	Изм. за день, %
Доходность Russia 30 (% год.)	3,22	0,81%
Доходность UST-10 (% год.)	1,92	-0,47%
Спрэд Russia 30 и UST-10 (б.п.)	130	2,68%
Индекс корп. облигаций ММВБ	93,33	-0,04%
Индекс гос. облигаций ММВБ	137,28	-0,07%

Государственные облигации

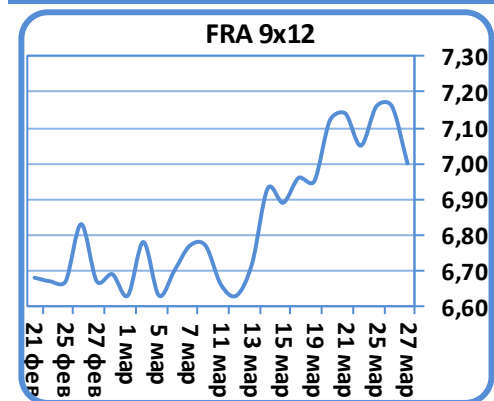
В государственном секторе динамика торгов в ходе вчерашнего торгового дня носила умеренно-негативный характер, на длинном конце кривой под несущественным давлением оказались бумаги 207-го и 211-го выпусков, котировки которых снизилась в пределах 0,30% показав рост доходности на пять пунктов; 212-й выпуск существенного изменения доходности не показал, оставшись на отметке 7,4% годовых, что соответствует цене 98% от номинала. С 209-м участники рынка провели девятнадцать сделок, по итогам которых цена выпуска подешевела на 0,10%, показав рост доходности в пределах трех пунктов. На среднем участке кривой ОФЗ под давлением оказались бумаги шестилетнего 210-го выпуска, доходность которого подросла на девять пунктов до 6,7% годовых; не изменилась от уровней утреннего открытия цена 205-го выпуска, которая осталась на отметке 104,8% от номинала, что соответствует доходности 6,85% годовых; незначительным ростом доходности отметился четырехлетний 206-й выпуск, цена которого закрепилась на уровне 104,3% от номинала; на семь пунктов подросла доходность в пятилетнем 81-м выпуске, доходность которого подросла до границы 6,36% годовых. Без изменения доходности торговался короткий 79-й выпуск, закрывшись с доходностью 6,07% годовых; четырнадцать сделок по средневзвешенной цене 108,1% от номинала прошло с однолетним 68-м выпуском, доходность которого осталась на уровне 5,94% годовых.



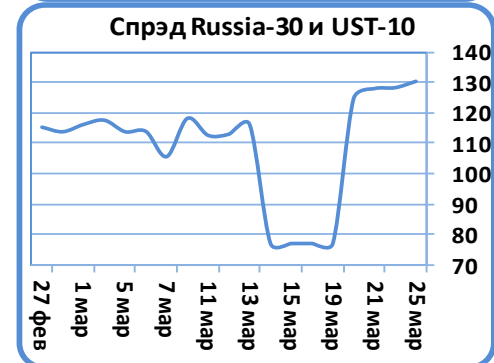
26 марта 2013 г.

U.S. Treasury	Δ-е б.п.	Дох-ть	Операция
US 10YT	-0,90	1,911%	покупались
US 30YT	-0,30	3,143%	покупались
Russia 30	2,60	3,250%	продавались
Russia 17	2,30	2,039%	продавались

На внешних рынках в секторе американского государственного долга банковские проблемы Кипра нивелировали хорошие статданные по США, тем самым сохранив небольшой спрос на безопасность, так доходность US Treasuries 10 по итогам вчерашней торговой сессии снизилась на один пункт до 1,91% годовых; незначительно подросла цена UST 30, доходность которой закрепилась на отметке 3,14% годовых. В секторе европейского госдолга вчерашний торговый день протекал на спокойной ноте, качественные десятилетние бонды Германии и Франции показывали изменение доходности в течение вчерашнего торгового дня в пределах двух пунктов, показав на закрытии уровни открытия, по Германии 1,52% годовых, по Франции 2,02% годовых. Доходности десятилеток, проблемных Италии и Испании, так же торговались без существенного изменения, показав на закрытии доходность по десятилетним бондам Италии 4,57% годовых, а по десятилетним Испании 4,92% годовых. На рынках emerging markets доходность российского внешнего тридцатилетнего долга продолжила свой рост, прибавив по итогам вчерашней торговой сессии еще два пункта добравшись до границы 3,25% годовых. Спрэд российского внешнего тридцатилетнего долга RUS 30 к казначейским десятилетним нотам США US Treasuries 10 расширился на четыре пункта, остановившись на уровне 134 пунктов.


Корпоративные облигации

В секции бумаги рублевого корпоративного долга в некоторых выпусках в ходе вчерашней торговой сессии была заметна точечная фиксация прибыли, так в пределах 0,15% снизились котировки четвертого биржевого выпуска Росбанка, под давлением оказались бумаги 13-го выпуска ФСК ЕЭС и восьмого выпуска Норникеля; седьмой долг Газпромбанка снизился на 0,15%; 19-й выпуск ФСК ЕЭС потерял 0,4% своей стоимости, в пределах 0,8% снизились котировки третьего выпуска Акрона. На положительной территории удалось закрыться облигациям второго выпуска ГТЛК, 17-го выпуска Россельхозбанка (YTM 7.97%). Консолидировались на прежних позициях бумаги 18-го выпуска ВЭБа (YTM 8%); четвертых биржевых выпусков Газпромбанка (YTM 7,95%) и ВТБ (YTM 7,6%), седьмого выпуска Русгидро (YTM 8,5%).



27 марта 2013 г.
Итоги первичных размещений

Дата	Эмитент	Объем эмиссии / размещено по итогам аукциона, млн. руб.	Дата оферты /погашения	Ставка купона
20.03.13	АК БАРС БАНК БО-02	5 000 / 5 000	/ 03.2016	9.20%
20.03.13	ОФЗ 26208	6 221 / 6 221	/ 02.2019	7.50%
22.03.13	Роснефть 07	15 000 / 15 000	03.2018 / 03.2023	8.00%
22.03.13	Роснефть 08	15 000 / 15 000	03.2018 / 03.2023	8.00%
22.03.13	Национальный капитал, БО-05	3 000 / 3 000	/ 03.2016	11.5%

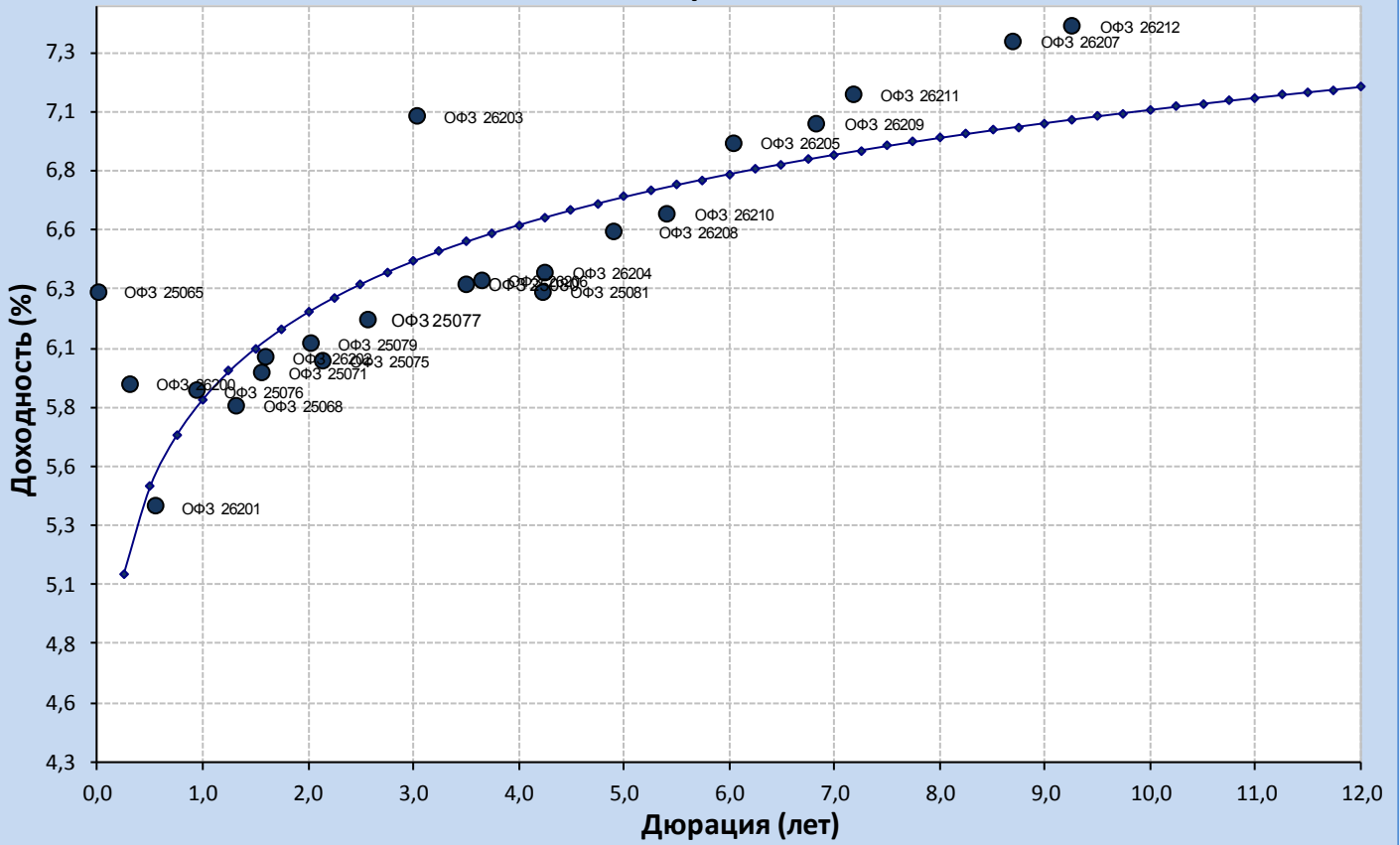
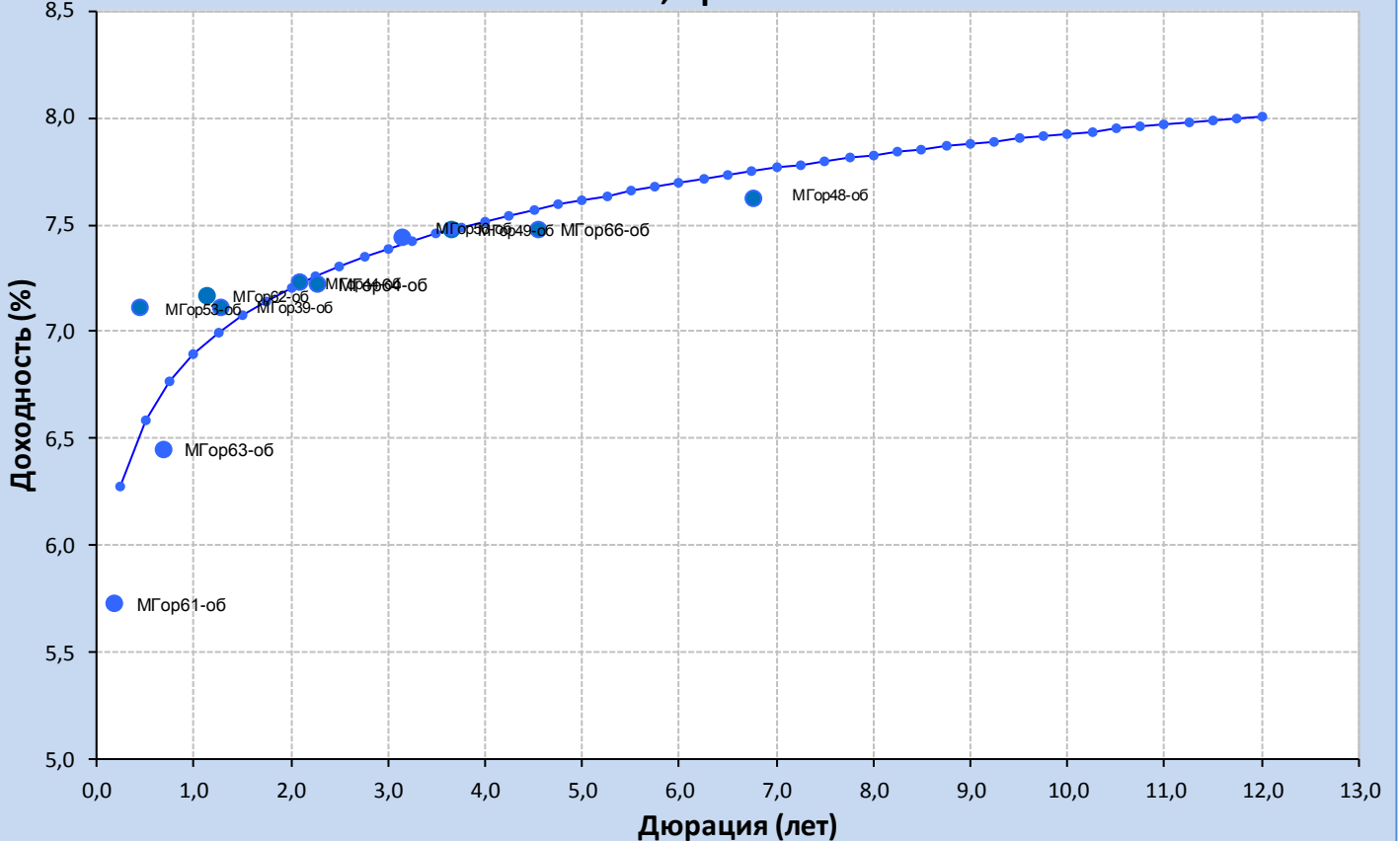
Календарь ближайших первичных размещений

Дата	Бумага	Доп. информация
27.03.13	КБ Центр-инвест, БО-03	Объем - 1 500 000 000 / RUR
27.03.13	КБ Центр-инвест, БО-06	Объем - 1 000 000 000 / RUR
02.04.13	Магнит БО-08	Объем - 5 000 000 000 / RUR
02.04.13	Магнит БО-09	Объем - 5 000 000 000 / RUR
03.04.13	МТС БО-1	Объем - 10 000 000 000 / RUR
04.04.13	Аэрофлот, БО-03	Объем - 5 000 000 000 / RUR
05.04.13	РЕСО-Гарантия	Объем - 3 000 000 000 / RUR
08.04.13	НОВИКОМБАНК БО-03	Объем - 3 000 000 000 / RUR

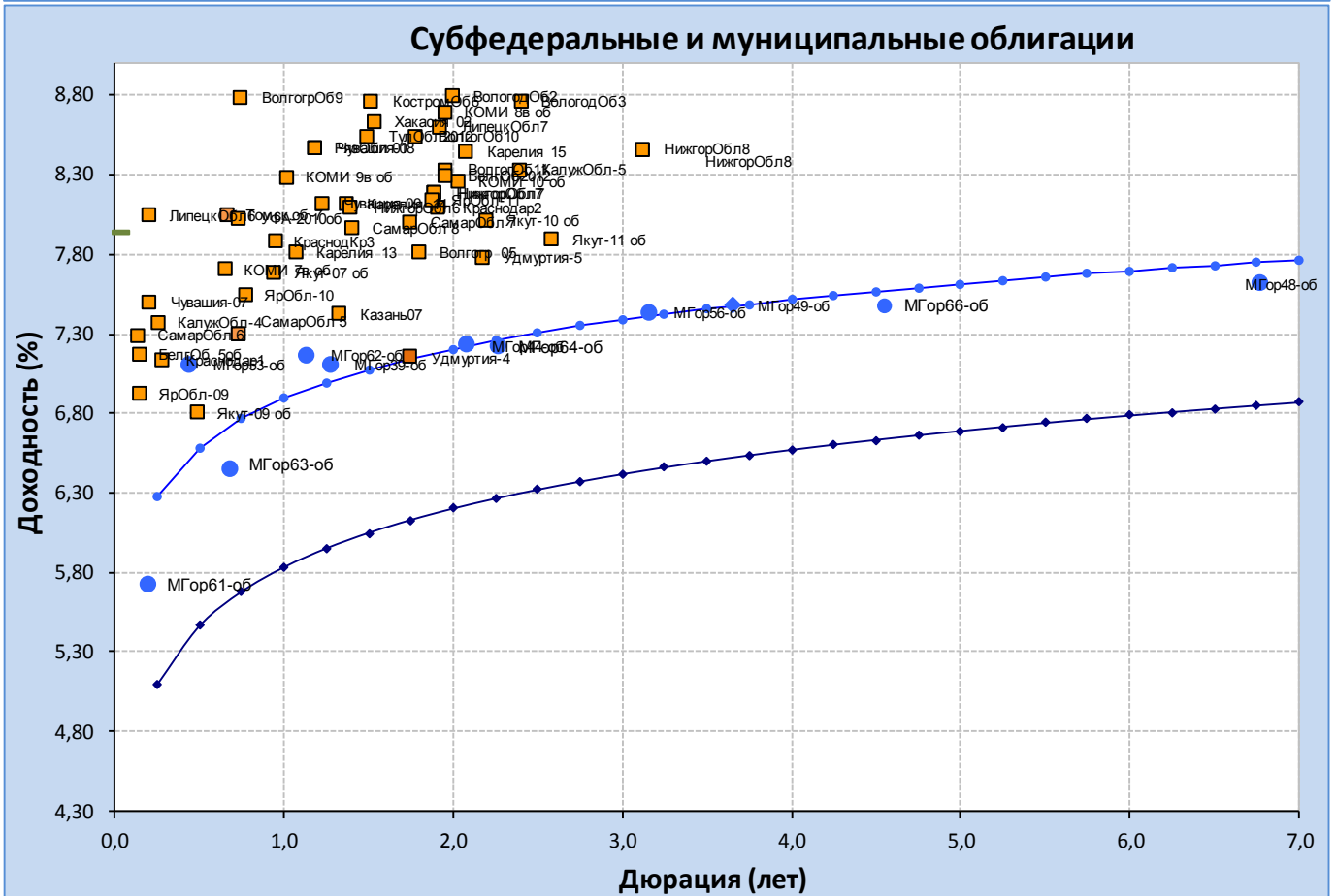
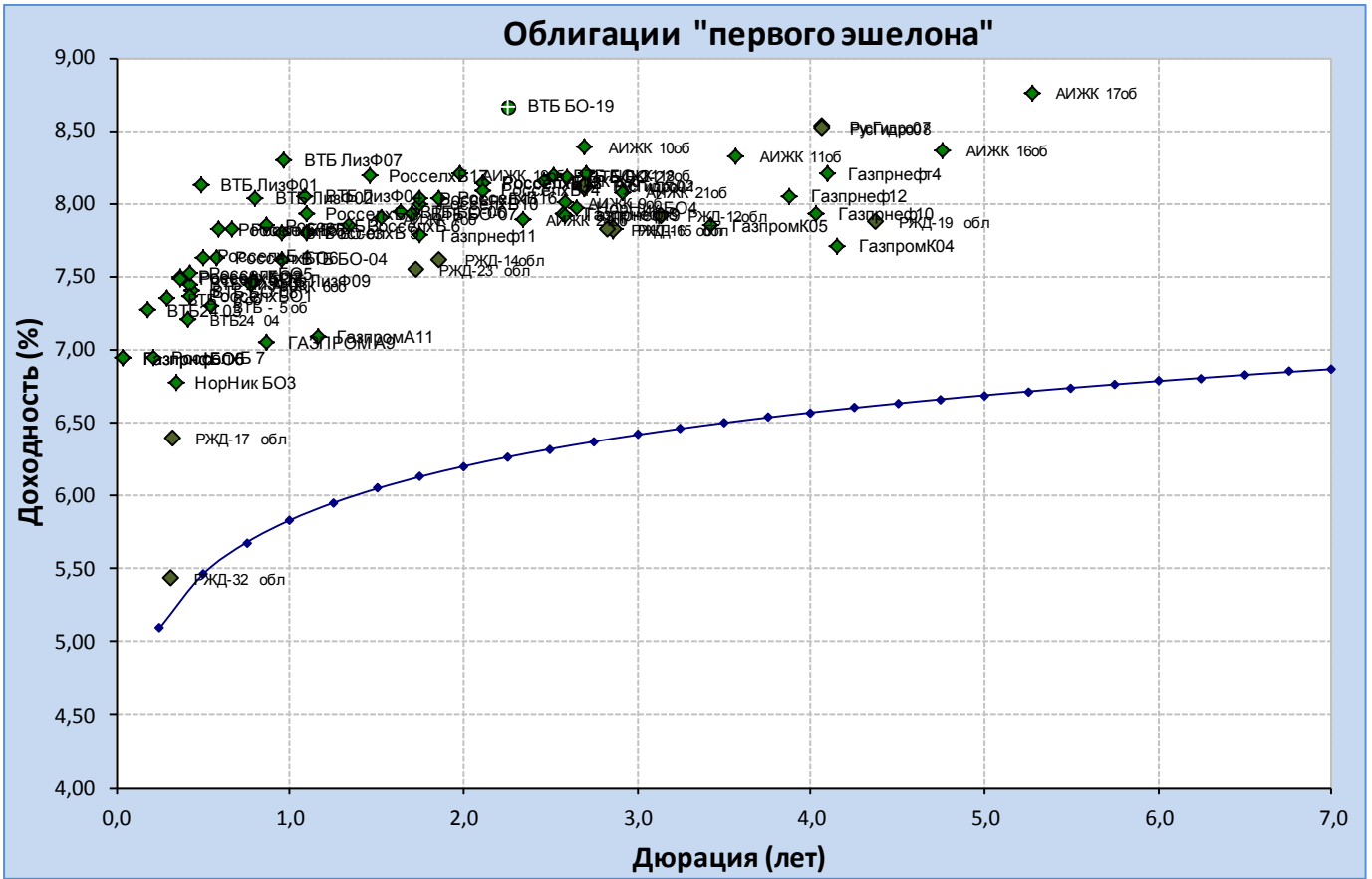
Ближайшие выплаты купонов, погашения, оферты

Дата	Тип события	Бумага	Доп. информация
27.03.2013	Выплата купона	ЮТэйр-Финанс, БО-04	Ставка купона - 9% Размер купона (RUR) - 22,44 Объем - 1500000000 / RUR Объем выплат - 336600000 RUR
27.03.2013	Выплата купона	Калужская область, 34004	Ставка купона - 9,91% Размер купона (RUR) - 4,94 Объем - 1500000000 / RUR Объем выплат - 741000000 RUR
27.03.2013	Выплата купона	ФК ОТКРЫТИЕ, 04	Ставка купона - 11% Размер купона (RUR) - 27,42 Объем - 5000000000 / RUR Объем выплат - 1371000000 RUR
27.03.2013	Выплата купона	Краснодарский край, 34003	Ставка купона - 8,05% Размер купона (RUR) - 40,36 Объем - 4000000000 / RUR Объем выплат - 1614400000 RUR
27.03.2013	Выплата купона	ТехноНИКОЛЬ-Финанс, БО-03	Ставка купона - 13,5% Размер купона (RUR) - 67,32 Объем - 2000000000 / RUR Объем выплат - 1346400000 RUR
27.03.2013	Выплата купона	ЮТэйр-Финанс, БО-05	Ставка купона - 9% Размер купона (RUR) - 22,44 Объем - 1500000000 / RUR Объем выплат - 336600000 RUR
27.03.2013	Выплата купона	Казань, 34008	Ставка купона - 8% Размер купона (RUR) - 19,95 Объем - 131000000 / RUR Объем выплат - 261345000 RUR

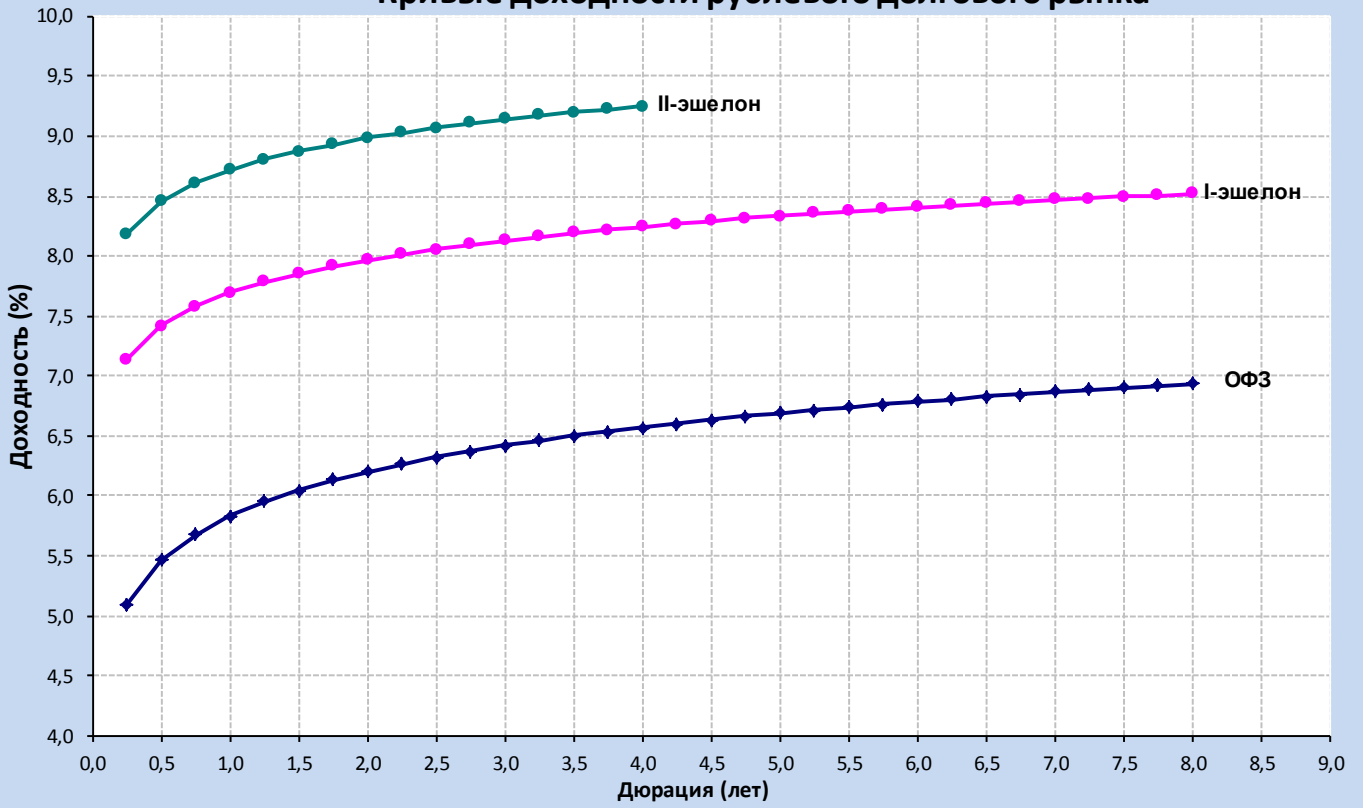
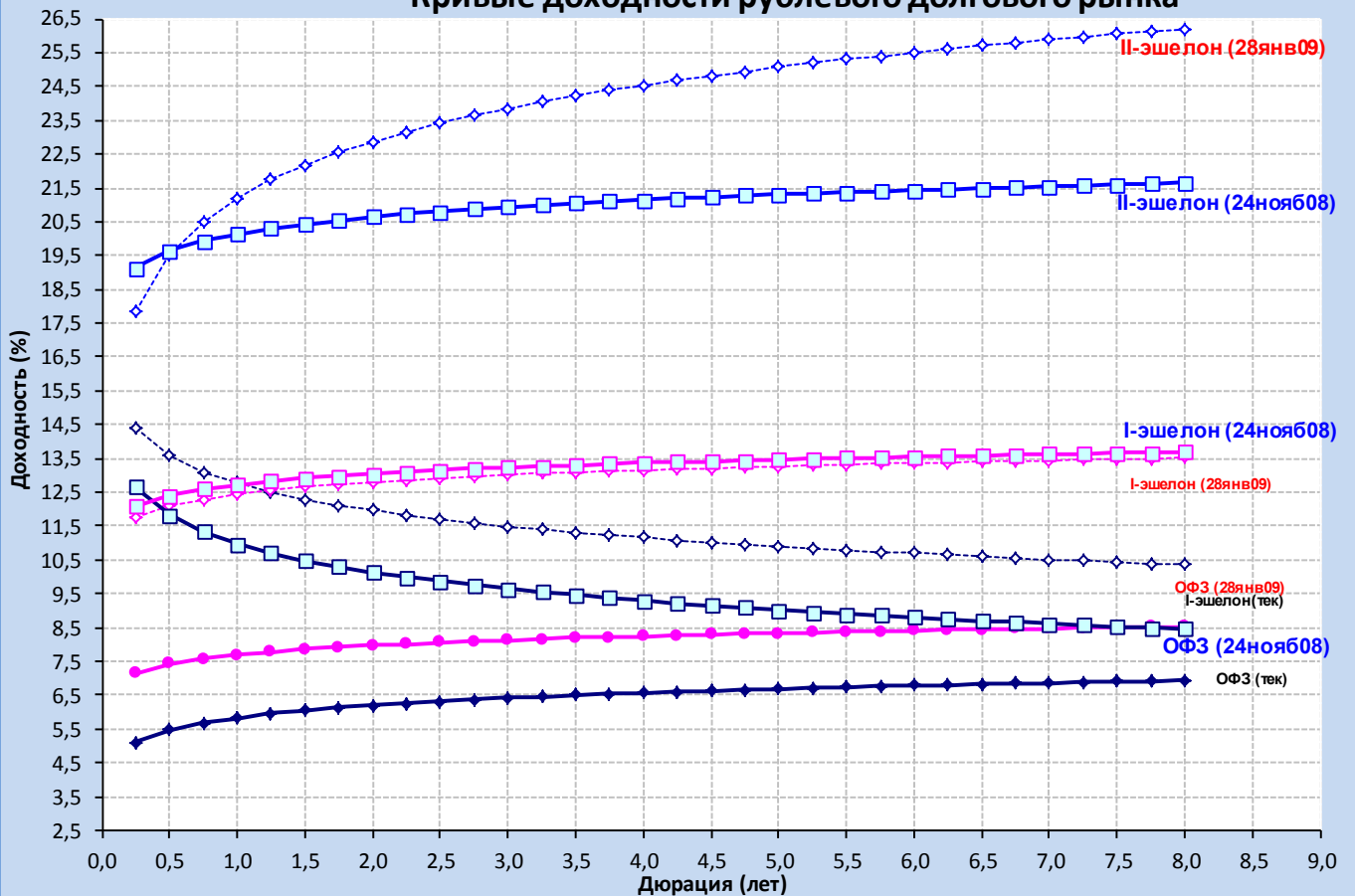
27 марта 2013 г.

ОФЗ, Кривая ОФЗ

Москва, Кривая Москвы


27 марта 2013 г.

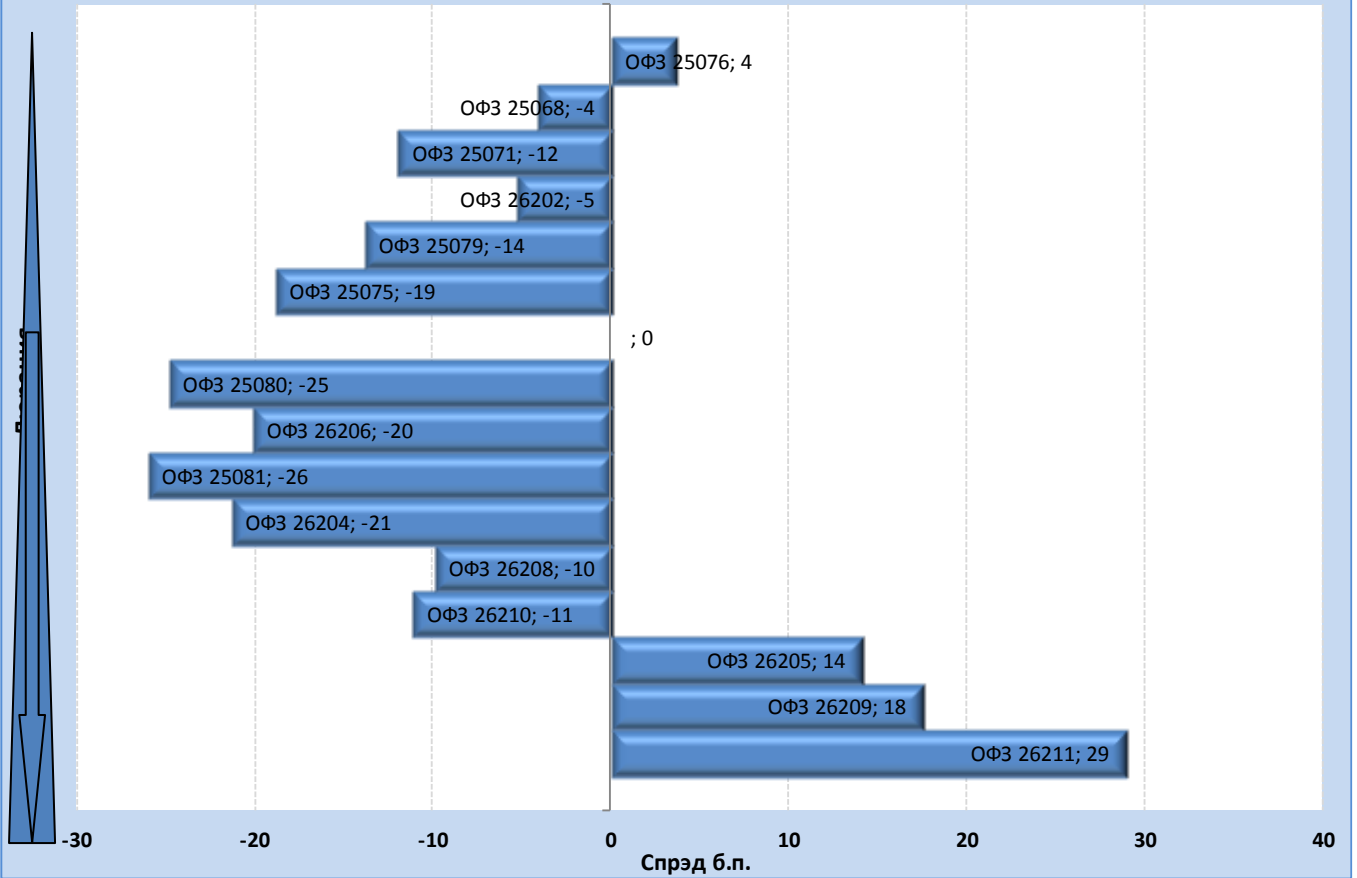


27 марта 2013 г.

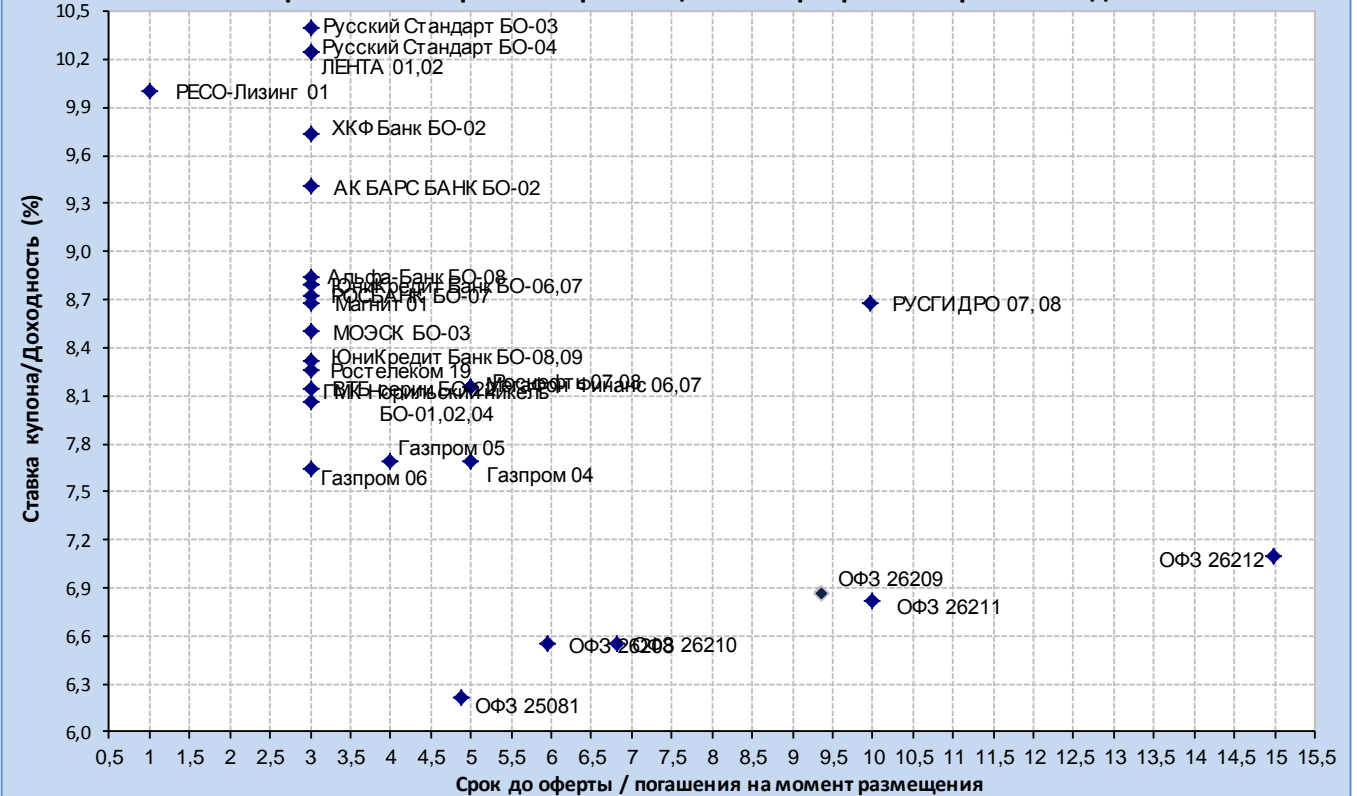
Кривые доходности рублевого долгового рынка

Кривые доходности рублевого долгового рынка


27 марта 2013 г.

Спрэды доходностей выпусков ОФЗ к кривой ОФЗ



Карта итогов первичных размещений за февраль - март 2013 года



27 марта 2013 г.

Лидеры оборотов по облигациям на ММВБ
ГКО/ОФЗ

Бумага сокр.	Оборот	Доходно сть	Макс. цена	Мин. цена	Цена закр.	% измен.
ОФЗ 26207	4018237870	7,40%	107,9	107,35	107,65	-0,32%
ОФЗ 26210	2434012031	6,71%	102	101,05	101,05	-0,05%
ОФЗ 25079	2369589377	6,07%	102,07	102	102,04	-0,03%
ОФЗ 26205	2329231261	6,85%	105,3	103,1	105,3	0,43%
ОФЗ 26211	1875685520	7,17%	99,9	99,6	99,65	-0,30%
ОФЗ 26206	1792752162	6,38%	105	104,097	104,1	-0,15%
ОФЗ 25068	1786690014	5,94%	108,35	108,13	108,15	-0,21%
ОФЗ 26209	1538138643	7,03%	104,75	104,1	104,65	-0,13%
ОФЗ 26212	1397533052	7,40%	98,89	96,44	98	-0,10%
ОФЗ 25081	1184371060	6,36%	100,1	99,75	99,75	-0,20%

Субфедеральные и муниципальные

Бумага сокр.	Оборот	Доходност ь	Макс. цена	Мин. цена	Цена закр.	% измен.
КраснЯрКр5	329761547	8,02%	102	101,29	101,29	-0,06%
Мос.обл.7в	126506734	8,05%	100,4	100,1	100,1	-0,15%
СамарОбл7	92100250	8,17%	99,6	99,25	99,25	-0,25%
НижгорОбл7	22214320	8,08%	103,5	103,25	103,5	0,19%
ТомскАдм3	17739431	9,05%	100,9	100,9	100,9	-0,05%
ХМАО-Югры8	3171000	8,06%	102,3	102	102	-0,78%
Якут-07 об	1281834	7,69%	100,3	100,3	100,3	0,00%
Саха(Якут)	620744	7,18%	100,12	100,12	100,12	0,00%
ЯрОбл-09	325325	7,43%	100,1	100,1	100,1	-0,08%
ВолгоГОб10	149522	8,46%	98,37	98,37	98,37	0,16%

Нефть и газ, энергетика

Бумага сокр.	Оборот	Доходност ь	Макс. цена	Мин. цена	Цена закр.	% измен.
ФСК ЕЭС-13	1092114241	8,36%	101,8	98	101,8	-1,17%
ФСК ЕЭС-19	583213977	8,20%	99,7	98,75	99,6	-0,40%
ФСК ЕЭС-08	550781001	6,98%	100,14	100,14	100,14	0,04%
Газпрнефт4	180274865	8,16%	101,8	100,8	100,8	-0,30%
ГАЗПРОМ А9	60284516	6,98%	100,31	100,3	100,3	0,05%
НоватэкБО1	50051001	7,15%	100,1	100,1	100,1	0,02%
РусГидро02	49975001	8,18%	99,95	99,95	99,95	-0,05%
ФСК ЕЭС-15	38073936	7,77%	102,63	101,55	101,63	-0,07%
ОГК-5 БО15	32361795	7,34%	100,3	100,3	100,3	0,02%
Альянс-03	20035000	9,22%	100,19	100,15	100,15	-0,07%

Банки и финансовые компании

Бумага сокр.	Оборот	Доходност ь	Макс. цена	Мин. цена	Цена закр.	% измен.
Росгосстр2	1358439822	8,96%	101,35	101	101	0,00%
ЮнКрБанкБЗ	1023329208	7,76%	100,4	100,37	100,37	0,03%
ВТБ БО-04	905042011	7,61%	100,56	100,55	100,56	0,00%
РосселхБ7	722782196	7,05%	100,02	99,97	99,97	-0,02%
Росбанк-АЗ	578406995	7,47%	99,73	99,72	99,73	0,09%
АльфаБанк2	300990000	7,59%	100,33	100,33	100,33	0,04%
АИЖК 11об	241645000	8,24%	100,7	100,65	100,7	0,30%
МКБ 07обл	184440337	8,76%	101,25	101,25	101,25	0,15%
Зенит БО-6	132108890	8,12%	100,19	100,1	100,11	-0,04%
ВТБ БО-03	100590000	7,79%	100,59	100,59	100,59	0,19%

Москва

Бумага сокр.	Оборот	Доходност ь	Макс. цена	Мин. цена	Цена закр.	% измен.
МГор53-об	58014501	6,98%	100,05	100	100,05	0,05%
МГор44-об	38646920	7,61%	100,26	98,91	99,02	0,16%
МГор62-об	14058075	7,20%	106	105,6	105,9	0,00%
МГор61-об	8496402	5,50%	101,79	101,3	101,79	-0,06%
МГор49-об	386712	7,58%	98,4	98,4	98,4	-0,58%
МГор48-об	47175	7,53%	94,35	94,35	94,35	0,59%
МГор56-об	24778	7,44%	100,09	99,07	99,07	0,00%
МГор66-об	10600	7,52%	106	106	106	0,00%
МГор64-об	0	7,19%	0	0	0	0,00%
МГор63-об	0	6,29%	0	0	0	0,00%

Металлургия и уголь

Бумага сокр.	Оборот	Доходност ь	Макс. цена	Мин. цена	Цена закр.	% измен.
ЕврХолдФ1	7824315000	8,94%	100	100	100	-0,06%
ЕврХолдФ3	4585404500	8,94%	100	96,9	100	0,00%
РУСАЛБал07	325036999	12,68%	97	96,5	96,55	0,06%
АЛРОСА 23	265226678	8,33%	101,88	101,75	101,75	0,11%
Сибметин01	96349360	8,80%	106,98	106,56	106,97	-0,03%
Мечел 16об	91482424	14,98%	94,9	94,87	94,9	-0,11%
Мечел 13об	87575149	15,96%	89,4	88,88	89,4	0,90%
АЛРОСА 20	66164525	8,31%	101,8	100,8	101,8	-0,29%
Мечел БО-4	55667076	13,37%	97,79	97,59	97,79	0,19%
Сибметин02	53055697	8,79%	107	106,78	106,99	0,03%

Связь и транспорт

Бумага сокр.	Оборот	Доходност ь	Макс. цена	Мин. цена	Цена закр.	% измен.
РЖД-11обл	9038266781	7,75%	100,44	100,41	100,44	0,14%
ЮТэйрФ05	763410494	9,02%	102,2	102,19	102,2	-0,29%
ВК-Инвест1	218508448	7,66%	100,51	100,41	100,51	-0,11%
МТС 04	165232881	7,95%	99,6	99,52	99,6	0,07%
РЖД-10обл	101906510	7,00%	107,3	107,15	107,3	-0,03%
ПочтаРос01	96192000	8,20%	100,2	100,2	100,2	0,00%
РЖД-18 обл	73058579	-2,90%	104,45	104,45	104,45	0,15%
МТС 07	53071886	8,50%	101,4	101	101,4	0,00%
Аэрофл БО2	30141001	7,76%	100,1	99,98	100	-0,02%
Аэрофл БО1	25329990	7,76%	100	99,99	100	0,00%

Пищевая и легкая промышленность

Бумага сокр.	Оборот	Доходност ь	Макс. цена	Мин. цена	Цена закр.	% измен.
МиратФБО-1	49236530	11,50%	97,51	97,01	97,01	-0,50%
КомосГрБО1	221850	13,06%	98,6	98,6	98,6	0,00%
ВБД ПП БО6	7880	14,45%	98,5	98,5	98,5	0,51%
ЮгФинСер01	0	0,00%	0	0	0	0,00%
ВБД ПП БО7	0	7,98%	0	0	0	0,00%
СинергБО-1	0	10,05%	0	0	0	0,00%
0	0	0,00%	0	0	0	0,00%
ВБД ПП БО1	0	0,01%	0	0	0	0,00%
Синергия-3	0	8,15%	0	0	0	0,00%

27 марта 2013 г.
Торговля

Бумага сокр.	Оборот	Доходность	Макс. цена	Мин. цена	Цена закр.	% измен.
ИКС5Фин 04	163296121	8,91%	98,9	98,85	98,9	0,25%
МагнитБО-3	1504000	7,75%	100,28	100,26	100,28	0,04%
КопейкаБО1	130795	12,27%	99,1	98,01	98,5	0,51%
МагнитБО-4	0	8,29%	0	0	0	0,00%
МагнитБО-5	0	8,27%	0	0	0	0,00%
ДМЦЕНТРОб1	0	10,60%	0	0	0	0,00%
КопейкаБО2	0	9,61%	0	0	0	0,00%
МагнитБО-6	0	7,72%	0	0	0	0,00%
ИКС5Фин 01	0	9,38%	0	0	0	0,00%
МагнитБО-2	0	8,05%	0	0	0	0,00%

Строительство

Бумага сокр.	Оборот	Доходность	Макс. цена	Мин. цена	Цена закр.	% измен.
РВКФинанс3	181150574	9,24%	99,96	99,55	99,96	0,18%
ЛСР БО-2	61200683	9,61%	100,55	100,26	100,26	-0,35%
ЛСР БО-3	1160837	9,56%	100,14	99,8	100,14	-0,22%
ЛенССМУБО2	650679	6,93%	101,21	101,21	101,21	-0,04%
ЛСР 02 обл	600820	9,32%	100,15	100,11	100,11	-0,14%
ЛСР БО-5	499804	10,35%	98,2	98	98	-0,36%
ВодФинанс1	0	9,12%	0	0	0	0,00%
ЛСР БО-1	0	8,71%	0	0	0	0,00%
ГлДорога 3	0	11,52%	0	0	0	0,00%
СЗКК 04	0	26,24%	0	0	0	0,00%

Аналитическое управление
Гонопольский Михаил – Начальник управления, к.э.н.
Тел.: +7 (495) 755 50 60 (доб. 2963)
e-mail: M.Gonopolskiy@binbank.ru

Рынок акций, нефть

Крылова Екатерина
Тел.: +7 (495) 755 50 60 (доб. 2188)
e-mail: E.Krylova@binbank.ru

Долговой рынок

Рябушев Сергей
Тел.: +7 (495) 755 50 60 (доб. 2772)
e-mail: S.Ryabushev@binbank.ru

Макроэкономика, денежный и валютный рынки

Шилова Наталия
Тел.: +7 (495) 755 50 60 (доб. 2939)
e-mail: N.Shilova@binbank.ru

Управление по работе на финансовых и фондовых рынках
Ольшанский Борис - Начальник управления
Тел.: +7 (495) 755 50 60 (2127, 2141)
e-mail: B.Olshanskiy@binbank.ru

Долговой рынок

Николаев Дмитрий
Тел.: +7 (495) 755 50 60 (2663)
e-mail: D.Nikolaev@binbank.ru

Операции РЕПО (акции, облигации)

Якунина Татьяна
Тел.: +7 (495) 755 50 60 (2784)
e-mail: T.Yakunina@binbank.ru

Денежный рынок

Громов Александр
Тел.: +7 (495) 755 50 60 (2446)
e-mail: A.Gromov@binbank.ru

Данный обзор имеет только информационное значение и не может рассматриваться как предложение о совершении сделок на фондовом рынке. Все положения настоящего обзора отражают собственное мнение аналитиков в отношении финансовых инструментов или эмитентов. БИНБАНК не несёт ответственности за операции третьих лиц, совершенные на основе рекомендаций и точек зрения, изложенных в данном обзоре. Обзор основан на источниках информации, заслуживающих доверие, однако мы не гарантируем, что все сведения абсолютно точны. Обзор не имеет отношения к инвестиционным целям и финансовой ситуации третьих лиц.