

27 июня 2013 г.

ФОНДОВЫЕ ИНДЕКСЫ

Индекс	Значение	Изм. за день, %
РТС	1 264,7	1,44%
ММВБ	1 321,9	1,76%
DJIA	14 910,1	1,02%

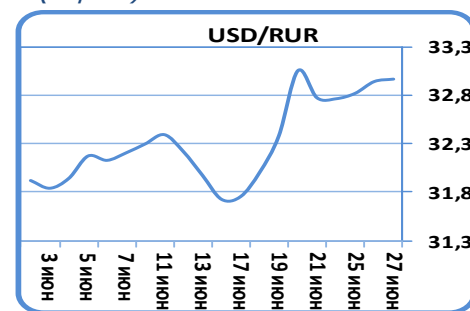
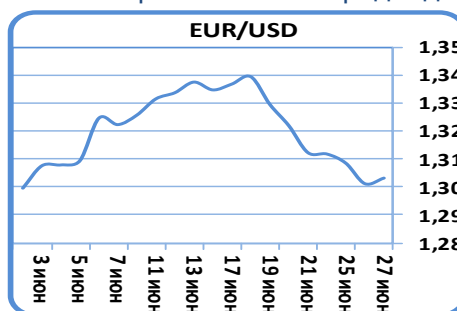
МАКРОЭКОНОМИЧЕСКИЕ ИНДИКАТОРЫ

Наименование	Значение
Цена на нефть марки "Brent", \$/баррель	102,1
Учётная ставка ФРС США	0-0.25%
Учётная ставка ЕЦБ	0,75%
Золотовалютные резервы, \$ млрд	519,4
Инфляция РФ за янв-май 2013 года	3,10%
Ставка рефинан. ЦБ РФ	8,25%
Остатки средств на счетах ЦБ РФ, млрд руб.	1 111

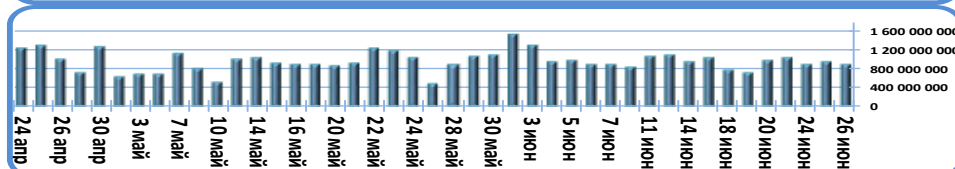
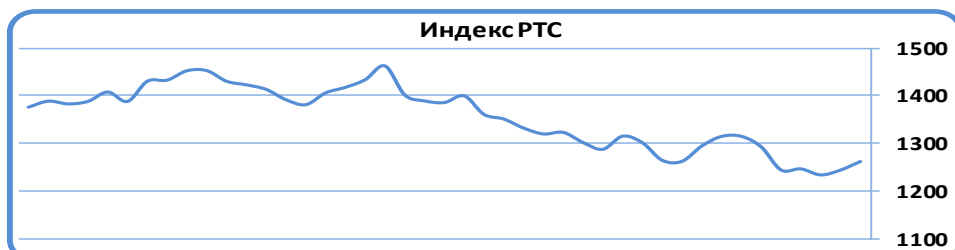
- ВВП США в первом квартале вырос лишь на 1,8%, а не на 2,4%, как оценивалось ранее
- В Германии снизилась безработица в июне

Валютный рынок

- Евро вблизи 1,30, среднесрочно остается под давлением (стр. 2)
- Рубль в боковике, значимых поводов для выхода из которого пока не предвидится (стр. 2)


АКЦИИ (лидеры роста/падения на ММВБ)

Эмитент	Макс. цена	Мин. цена	Цена закр.	% изм. закр.
Система ао	28,7	27,345	28,6	5,90%
МТС-ао	261	250,38	259,42	3,60%
Сургнфгз	25,779	24,873	25,703	3,22%
ЛУКОЙЛ	1875	1816,5	1866,7	2,83%
ВТБ ао	0,0493	0,0479	0,0492	2,76%
Русал рдр	134,5	120,02	122,71	-0,78%
Роснефть	235,7	228,17	228,5	-1,19%
Ростел -ап	72,56	70,44	70,8	-1,48%
Башнефт ао	1949,9	1899,3	1900,2	-2,55%
Башнефт ап	967	854,9	884,4	-7,47%

Фондовый рынок

ОБЛИГАЦИИ (лидеры по оборотам на ММВБ)

Бумага сокр.	Оборот млн руб	Доходность	Цена посл	% изм. закр.
ЛСР БО-2	1 009,9	8,12%	100,39	0,03%
НС-фин БО1	821,6	10,48%	100,20	-0,05%
МТС БО-01	791,4	8,67%	99,05	-0,21%
ЮТэйрФ 05	701,6	9,56%	100,70	0,05%
МегафонФ05	664,8	8,20%	100,00	-0,65%
НорНик БО4	653,5	7,61%	101,01	-0,10%
ВосЭксБО10	621,2	10,11%	102,90	0,00%
Центр-инв2	612,7	9,62%	100,00	-0,01%
РСГ-Фин 1	606,7	11,53%	102,00	0,00%
ФСК ЕЭС-19	592,4	8,88%	97,01	-1,01%

Долговой рынок

- Наибольшая торговая активность пришлась на длинный конец кривой ОФЗ в ходе вчерашней торговой сессии (стр. 3)

Календарь основных событий

Наименование	Страна	Время
Индекс потребительской уверенности	Франция	10:45
Данные по рынку труда	Германия	11:55
Данные по текущему счету	Британия	12:30
Данные по ВВП за 1 кв. 2013 г.	Британия	12:30
Индекс экономической уверенности	Еврозона	13:00
Индекс уверенности в промышленности	Еврозона	13:00
Индекс уверенности в секторе услуг	Еврозона	13:00
Индекс потребительской уверенности	Еврозона	13:00
Данные по личным доходам/расходам	США	16:30
Количество заявок на пособие по безработице	США	16:30
Данные по предварительным договорам купли-продажи на рынке жилья	США	18:00
Индекс производственной активности ФРБ Канзаса	США	19:00

27 июня 2013 г.

ДЕНЕЖНЫЙ РЫНОК

Наименование	Значение	Изм. за день, %
Ост. средств на депозитных счетах ЦБ РФ, млрд руб.	139	26,74%
Ост. средств на кор. счетах ЦБ РФ, млрд руб.	971,6	-1,64%
MIACR (overnight), %	6,39	0,00%
LIBOR USD (12M), %	0,70	-0,50%
LIBOR EUR (12M), %	0,48	-2,49%

ВАЛЮТНЫЙ РЫНОК

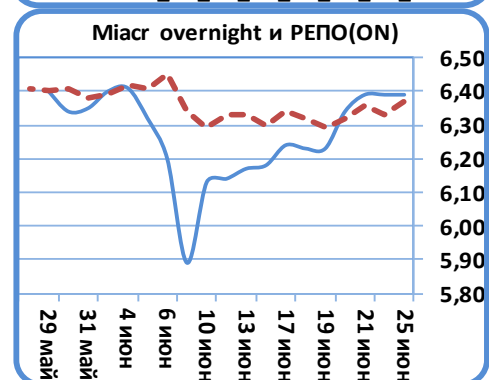
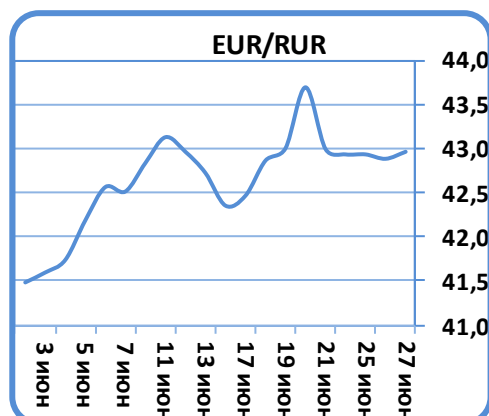
Наименование	Значение	Изм. за день, %
USD/RUR	32,96	0,08%
EUR/RUR	42,96	0,24%
EUR/USD	1,30	0,15%
USD/JPY	97,72	0,00%
USD/CHF	0,94	-0,19%

Экономические новости

За неделю с 18 по 24 июня рост цен составил 0,1%, как и в три предыдущие недели. Среднесуточный прирост цен с июня составляет 0,015%, что согласно Росстату в два раза ниже темпов роста цен в прошлом году. Текущая динамика позволяет говорить о том, что по итогам месяца прирост цен составит порядка 0,4-0,5%. Относительно предыдущего года инфляция снизится до 6,9-7,0%, т.е. замедлится относительно мая, что может дать повод Банку России снизить ставки на ближайшем заседании в начале июля.

Денежный рынок

Ситуация на денежном рынке со вчерашнего дня изменилась незначительно. Депозиты и корреспондентские счета в ЦБ составляют чуть более 1,1 трлн рублей, чистый дефицит ликвидности превышает 1,7 трлн рублей. С учетом привлечения рублей через СВОПы с ЦБ еще на 133,4 млрд, дефицит ликвидности превышает 1,84 трлн рублей. Завтра в бюджет перечисляется последний налоговый платеж – налог на прибыль, однако чистый отток ликвидности на нем будет ограничен из-за меньшего объема самого налога и начала бюджетных расходов, которые компенсируют отток средств с рынка. Таким образом, ставки на денежном рынке пока остаются вблизи отметки 6,5%, после окончания налогового периода могут снизиться на 0,25 – 0,5 п.п.

Валютный рынок


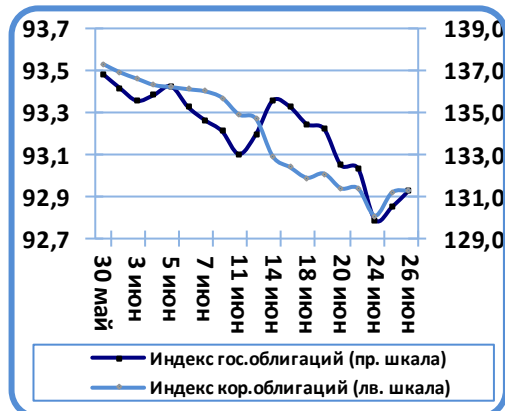
Единая валюта, как мы и ожидали, несколько замедлила свою коррекцию к доллару США по мере приближения к психологически важной отметке 1,3. Даже несмотря на слабые данные по ВВП США в первом квартале, рост которого был пересмотрен с 2,4 до 1,8%, а также улучшение показателей безработицы в Германии (ее снижение до 6,8% при прогнозе 6,9%), европейская валюта не смогла продемонстрировать серьезного отскока и торгуется на уровне 1,302. С технической точки зрения, возможен уход пары в боковик в отсутствие критично важной статистики (данные по рынку труда США поступят только на следующей неделе, и европейский саммит, в связи с долгосрочностью решаемых проблем, также вряд ли окажет значимое влияние на Forex). Однако в целом улучшение показателей в США в последние месяцы, наряду с вербальными интервенциями нескольких членов ЕЦБ, включая самого М.Драги, формируют в среднесрочной перспективе коррекционный фон для единой валюты со значимым уровнем сопротивления вблизи 1,278-1,28.

Российский рубль ожидаемо уходит в боковик, отыгрывая высокий отток капитала при устоявшей выше 100 долларов за баррель нефти. Бивалютная корзина торгуется на отметке 37,37 рублей, доллар стоит 32,90 рублей. Мы не видим в краткосрочной перспективе факторов, способных привести к выходу бивалютной корзины из канала 37-37,5 рублей.

27 июня 2013 г.

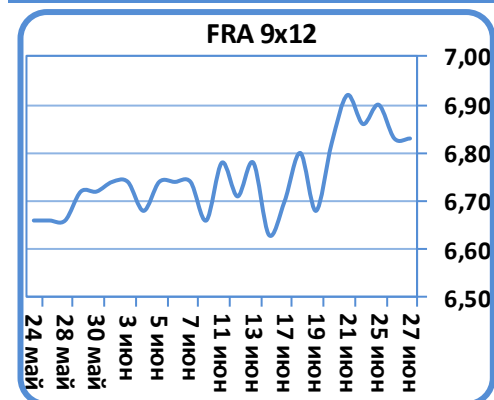
ДОЛГОВОЙ РЫНОК

Индекс корп. облигаций ММВБ	92,93	0,01%
Индекс гос. облигаций ММВБ	131,30	0,61%



26 июня 2013 г.

U.S. Treasury	Δ-е б.п.	Доход-ть	Операция
US 10YT	-7,10	2,541%	покупались
US 30YT	-4,60	3,583%	покупались
Russia 30	-9,10	4,416%	покупались
Russia 17	13,50	2,478%	продавались


Рынок облигаций
Государственные облигации

В государственном секторе положительная динамика сохранилась в ходе вчерашнего торгового дня, наибольшим спросом пользовался длинный участок кривой ОФЗ, существенно просевший в последнее время. Так наибольший торговый оборот традиционно пришелся на 207-й выпуск, котировки которого подросли на 190 базисных пунктов до цены 101,8% от номинала, что соответствует доходности 7,98% годовых; девятилетний 209-й выпуск снизился по доходности на 22 пункта до 7,78% годовых; на 1,77 процентных пункта подросли облигации пятнадцатилетнего 212-го выпуска, доходность которого снизилась до 8,13% годовых; на меньшем объеме ростом котировок отметились бумаги 211-го выпуска, доходность которого закрепилась на уровне 7,82% годовых. В средней части кривой 210-й выпуск прибавил по цене 0,41%; 205-й и 208-й выпуски показали снижение доходности на 21 пункт, показав на закрытии 7,61% и 7,47% годовых соответственно; с четырехлетним 80-м выпуском сделки проводились по средневзвешенной цене 101,7% от номинала, что приблизительно соответствует доходности 7% годовых; на меньшем объеме покупались бумаги 206-го выпуска, доходность которого закрылась на уровне 7% годовых, что ниже предыдущего закрытия на десять пунктов. В короткой части в пределах десяти пунктов по доходности снизились 76-й и 79-й выпуски, показавшие на закрытии 6,11% и 6,37% годовых соответственно.

На внешних рынках в секции бумаг американского государственного долга цены на казначейские облигации США в среду подросли на фоне более слабых, чем ожидали экономических данных, хотя два прошедших аукциона показывают, более высокие доходности, отражая сохраняющуюся нервозность в инвестиционных рядах. Так, доходность на аукционах проводимых казначейством США продолжает оставаться высокой, вчера казначейство США провело второй из трех намеченных на эту неделю, аукцион, продав пятилетние бонды на общую сумму 35 млрд долларов, под доходность 1,48% годовых, что является наивысшим показателем с июля 2011 года. На рынках emerging markets доходность российского бенчмарка Russia 30 по итогам вчерашней торговой сессии снизилась еще на девять пунктов до доходности 4,41% годовых; спрэд российских тридцатилетних еврооблигаций Russia 30 к государственному долгу США UST 10 незначительно сузился, закрепившись на отметке 188 пунктов.

Корпоративные облигации

В сегменте облигаций рублевого корпоративного долга преобладали консолидационные настроения, так на положительной территории удалось укрепиться облигациям седьмого выпуска Русгидро (YTM 8.58%); в пределах 0,5% подросли цены в первом (YTM 8%) и четвертом выпусках ВымпелКома (YTM 8%); первый выпуск ВК Инвеста торговался без изменения доходности; пятый биржевой долг Росбанка прибавил 0,10% закрывшись с доходностью 8% годовых; не показали изменения доходностей облигации 25-го выпуска ФСК ЭЭС (YTM 8.26%), шестого выпуска ВТБ (YTM 6.54%), первого выпуска Альфабанка (YTM 7.85%). В пределах 100 базисных пунктов в цене относительно предыдущего закрытия потеряли бумаги 19-го выпуска ФСК ЭЭС (YTM 8.88%), четвертого выпуска Роснефти (YTM 8.7%), пятого выпуска МТС банка (YTM 9.98%), первый долг Металлоинвеста снизился на 0,30%; на меньшем объеме незначительным ростом доходности отличились девятый выпуск Газпрома, четвертый выпуск Газпромбанка, седьмого выпуска Роснефти, десятого займа Газпромнефти, 17-го выпуска РЖД.

27 июня 2013 г.
Итоги первичных размещений

Дата	Эмитент	Объем эмиссии / размещено по итогам аукциона, млн. руб.	Дата оферты /погашения	Ставка купона
25.06.13	Аптечная сеть 36.6, БО-02	1 000 / 1 000	/ 06.2016	14%
25.06.13	Экспобанк, 03	1 500 / 1 500	06.2014 / 07.2016	11.5%
25.06.13	АИЖК, 26	6 000 / 6 000	/ 11.2032	6.65%
26.06.13	Оренбургская область, 35001	5 000 / 1 070	/ 06.2019	8.50%

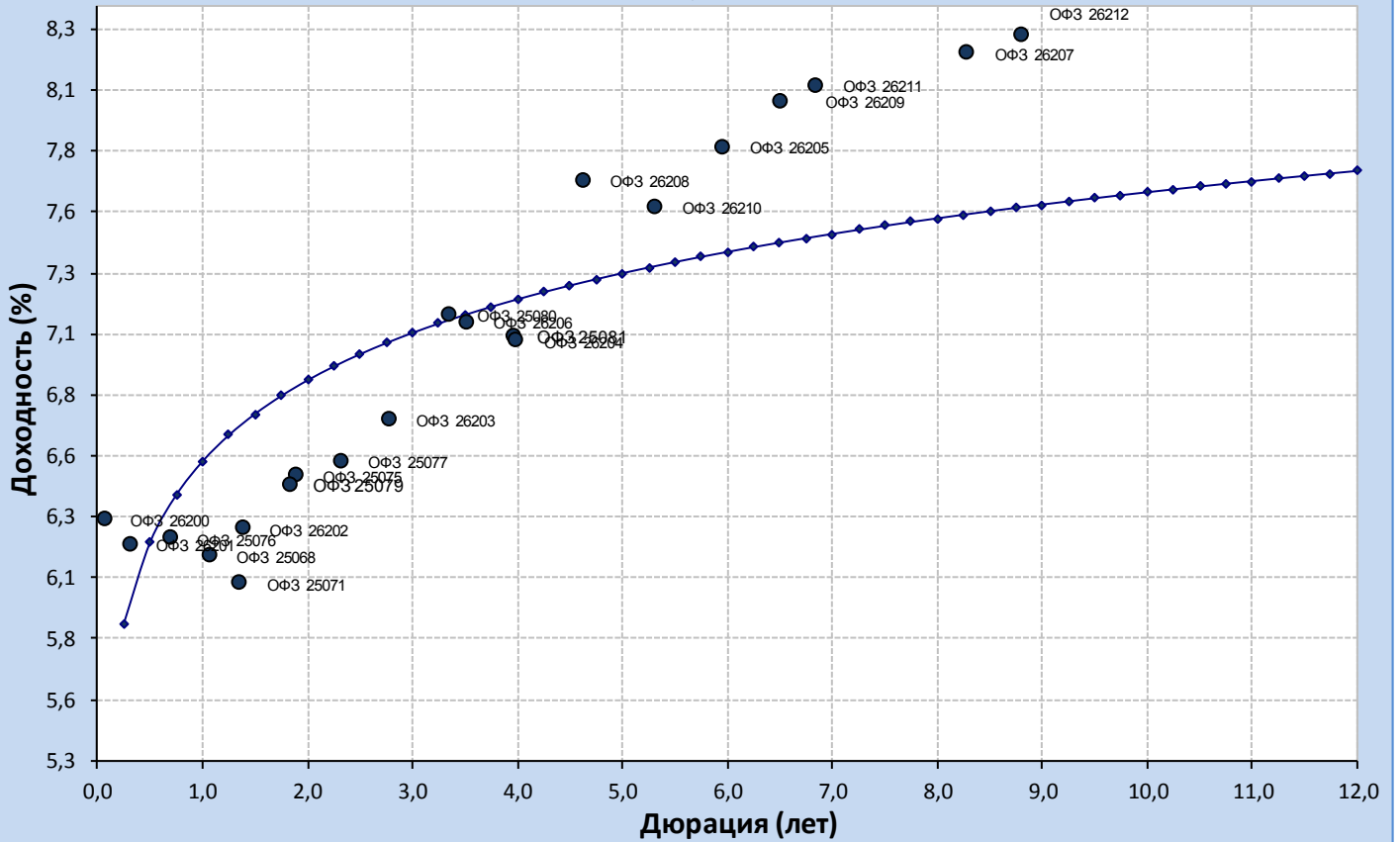
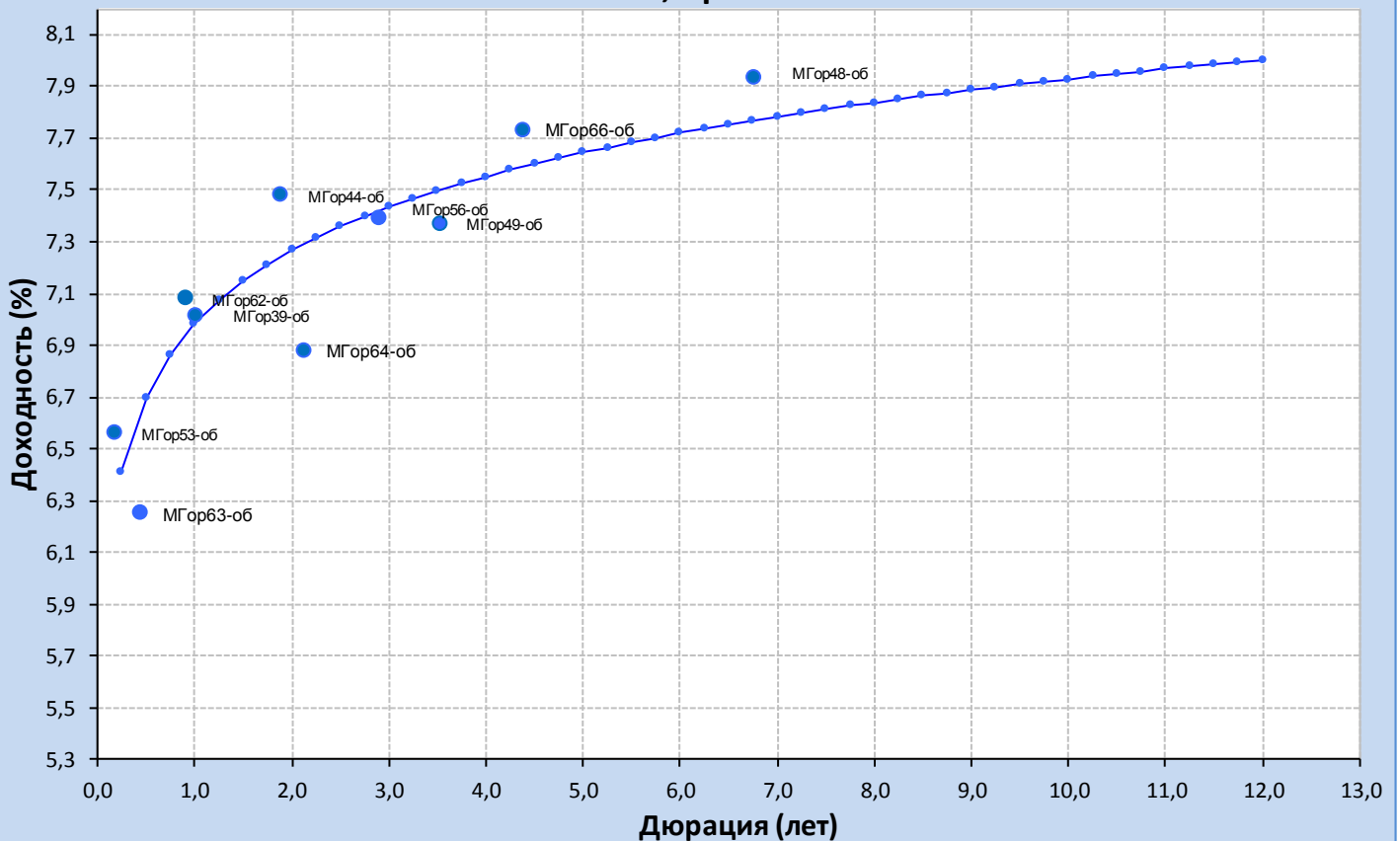
Календарь ближайших первичных размещений

Дата	Бумага	Доп. информация
27.06.13	РЖД, БО-09	Объем – 25 000 000 000 / RUR
02.07.13	НОМОС-БАНК, БО-05	Объем – 7 000 000 000 / RUR

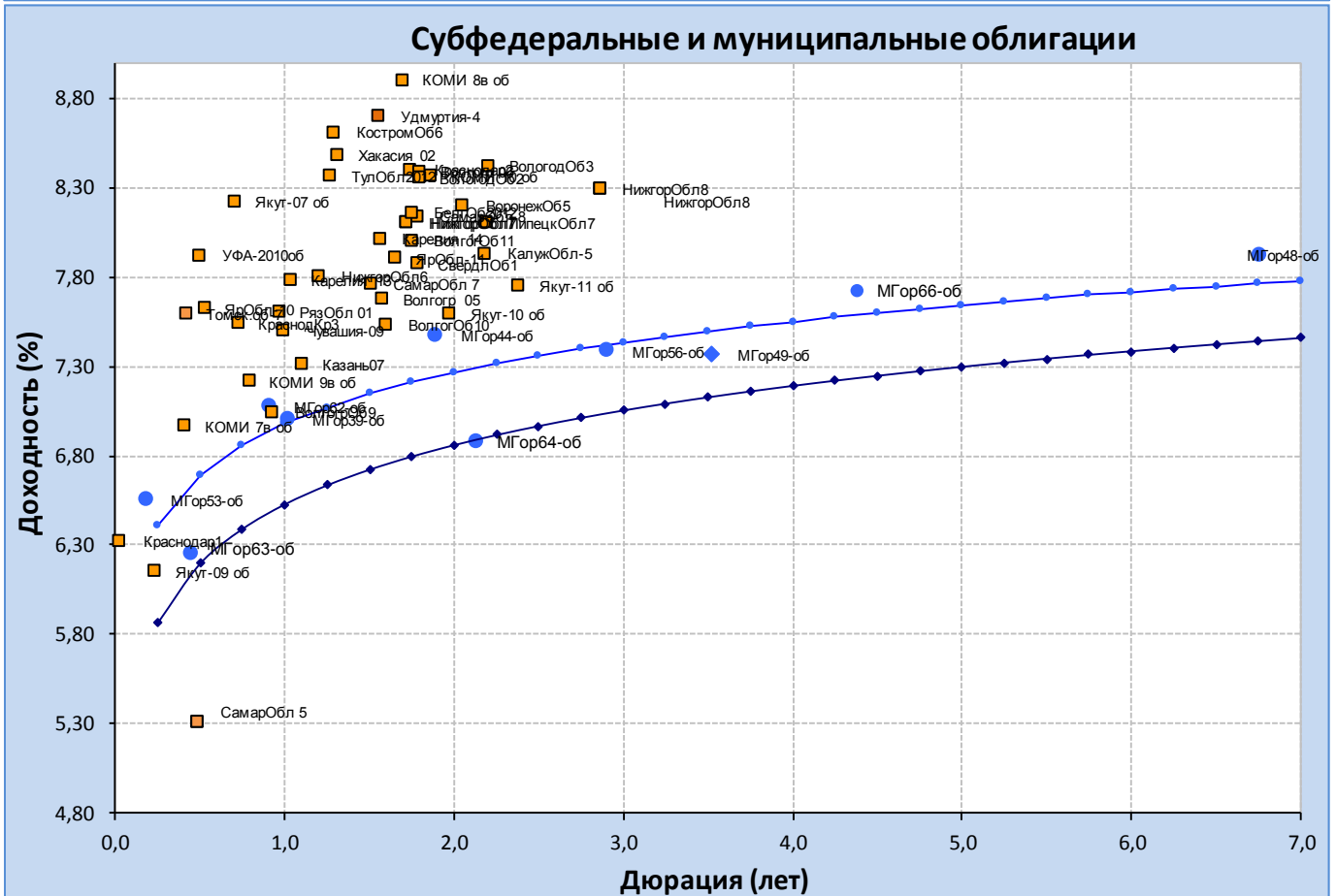
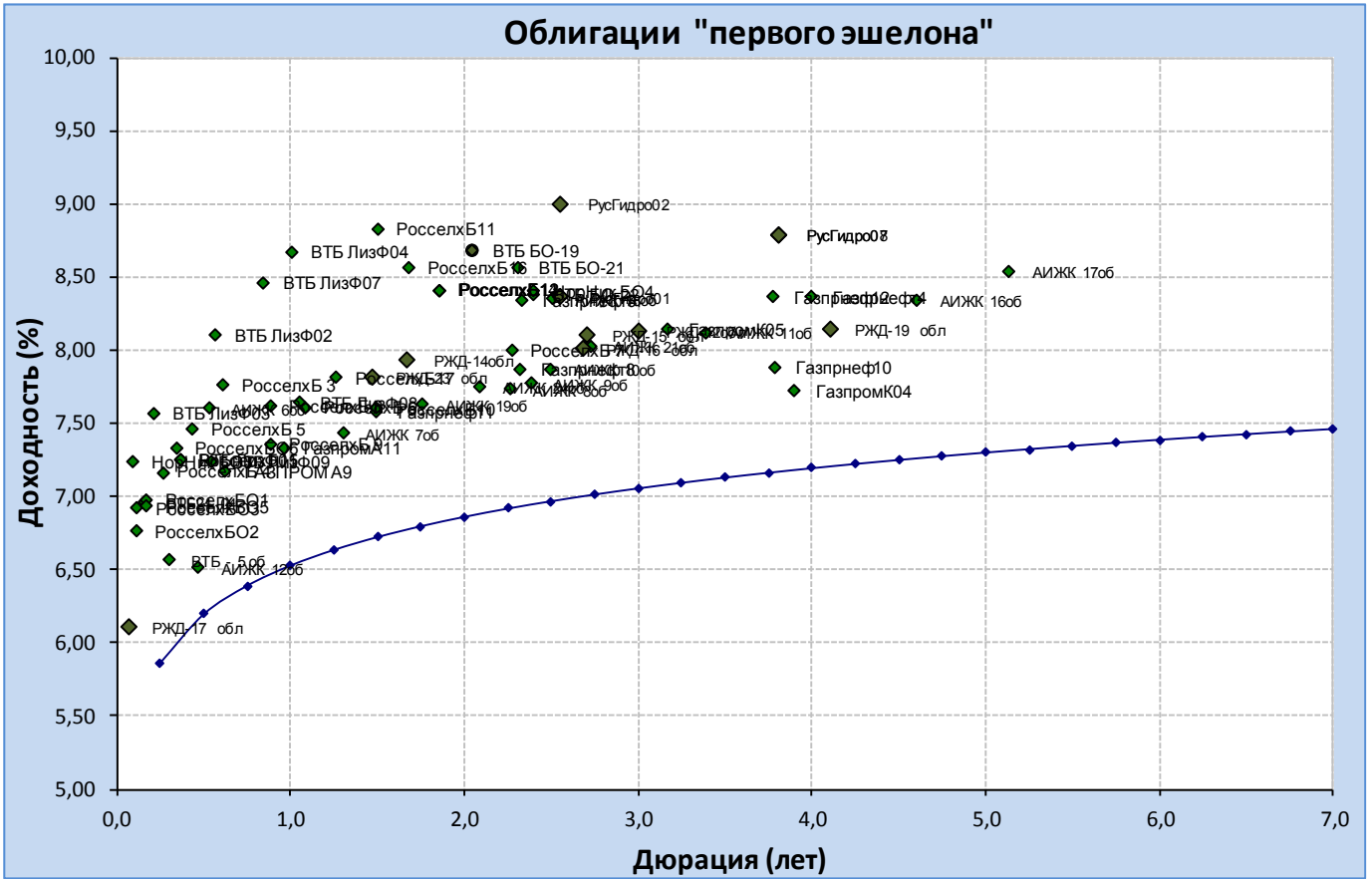
Ближайшие выплаты купонов, погашения, оферты

Дата	Тип события	Бумага	Доп. информация
27.06.2013	Выплата купона	Восточный Экспресс Банк, 2017 (LPN)	Ставка купона - 8,45% Размер купона (USD) - 4225 Объем - 43000000 / USD Объем выплат - 1816750 USD
27.06.2013	Выплата купона	Наука-Связь (ООО), 01	Ставка купона - 11,25% Размер купона (RUR) - 28,05 Объем - 400000000 / RUR Объем выплат - 11220000 RUR
27.06.2013	Выплата купона	ВБД ПП, БО-06	Ставка купона - 7,9% Размер купона (RUR) - 39,39 Объем - 5000000000 / RUR Объем выплат - 196950000 RUR
27.06.2013	Выплата купона	ВБД ПП, БО-07	Ставка купона - 7,9% Размер купона (RUR) - 39,39 Объем - 5000000000 / RUR Объем выплат - 196950000 RUR
27.06.2013	Выплата купона	Татфондбанк, БО-01	Ставка купона - 10,75% Размер купона (RUR) - 53,6 Объем - 2000000000 / RUR Объем выплат - 107200000 RUR
27.06.2013	Выплата купона	ФК ОТКРЫТИЕ, 02	Ставка купона - 10,75% Размер купона (RUR) - 53,6 Объем - 5000000000 / RUR Объем выплат - 268000000 RUR
27.06.2013	Выплата купона	Россельхозбанк, 2017-2 (LPN)	Ставка купона - 5,298% Размер купона (USD) - 5298 Объем - 1300000000 / USD Объем выплат - 34437000 USD
27.06.2013	Выплата купона	Лизинговая компания УРАЛСИБ, БО-10	Ставка купона - 10,25% Размер купона (RUR) - 25,55 Объем - 3000000000 / RUR Объем выплат - 76650000 RUR
27.06.2013	Погашение	Наука-Связь (ООО), 01	Объем - 400000000 (RUR)
27.06.2013	Погашение	ВБД ПП, БО-06	Объем - 5000000000 (RUR)
27.06.2013	Погашение	ВБД ПП, БО-07	Объем - 5000000000 (RUR)
27.06.2013	Погашение	Газпромбанк, 27.06.2013 (zero, ЕСП-1)	Объем - 400000000 (USD)

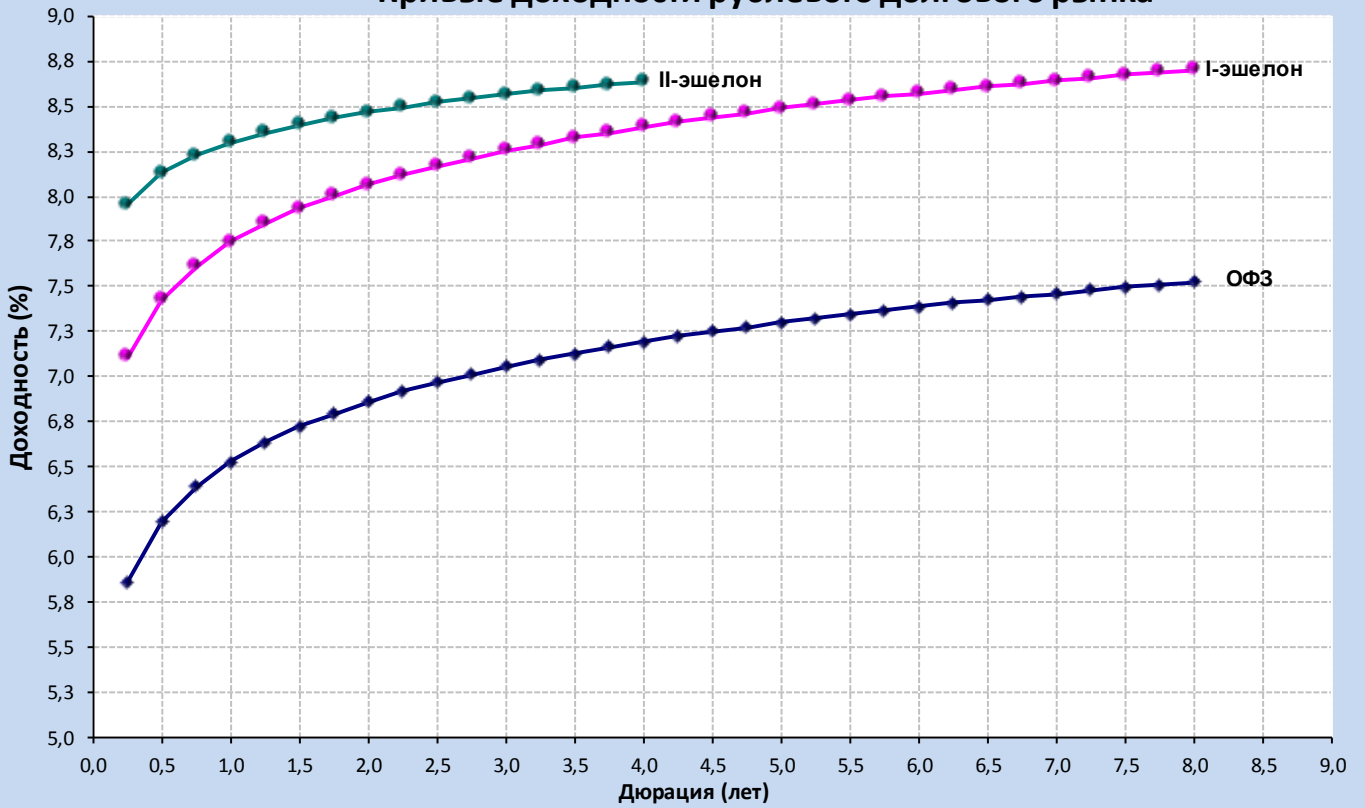
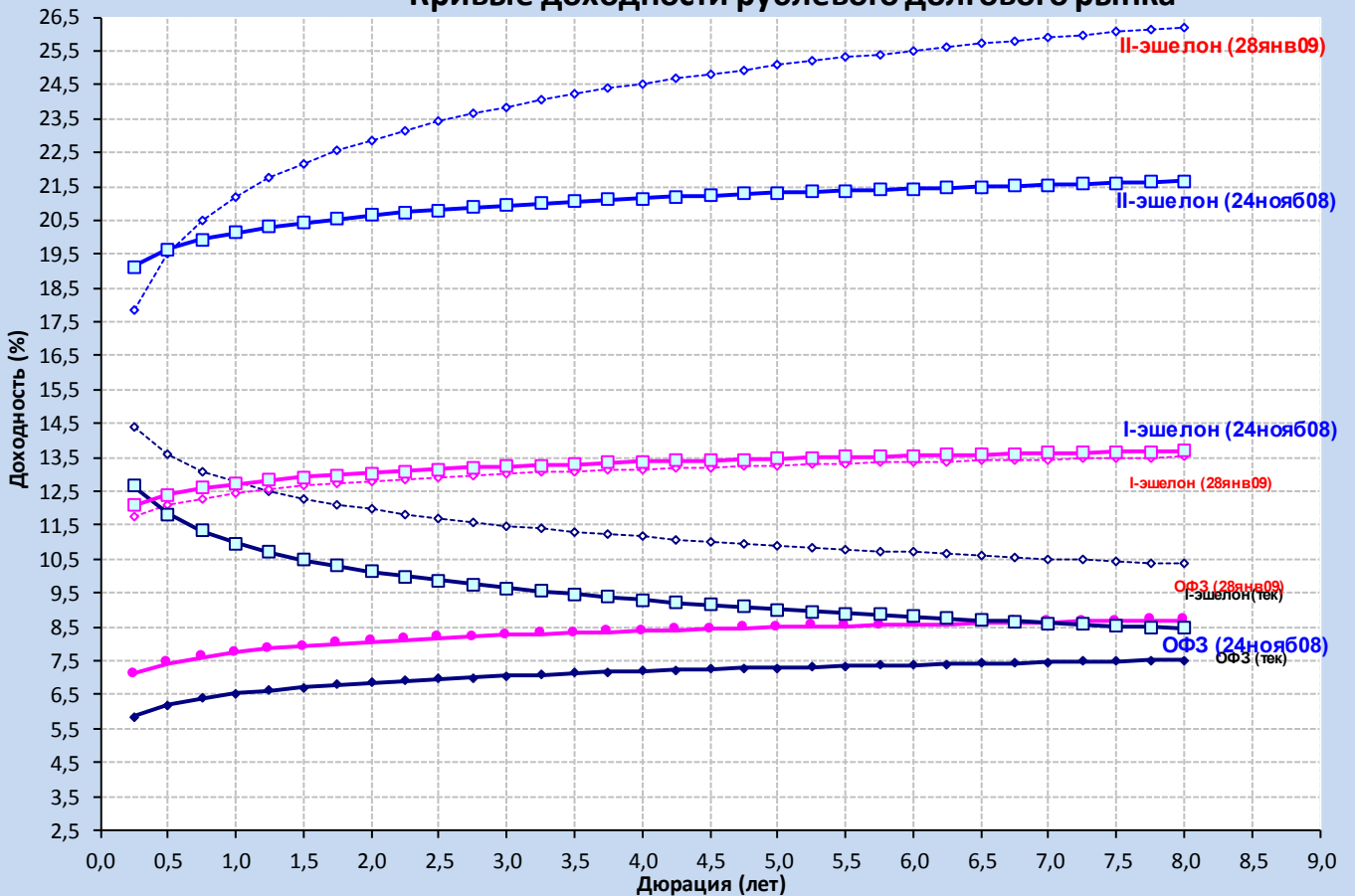
27 июня 2013 г.

ОФЗ, Кривая ОФЗ

Москва, Кривая Москвы


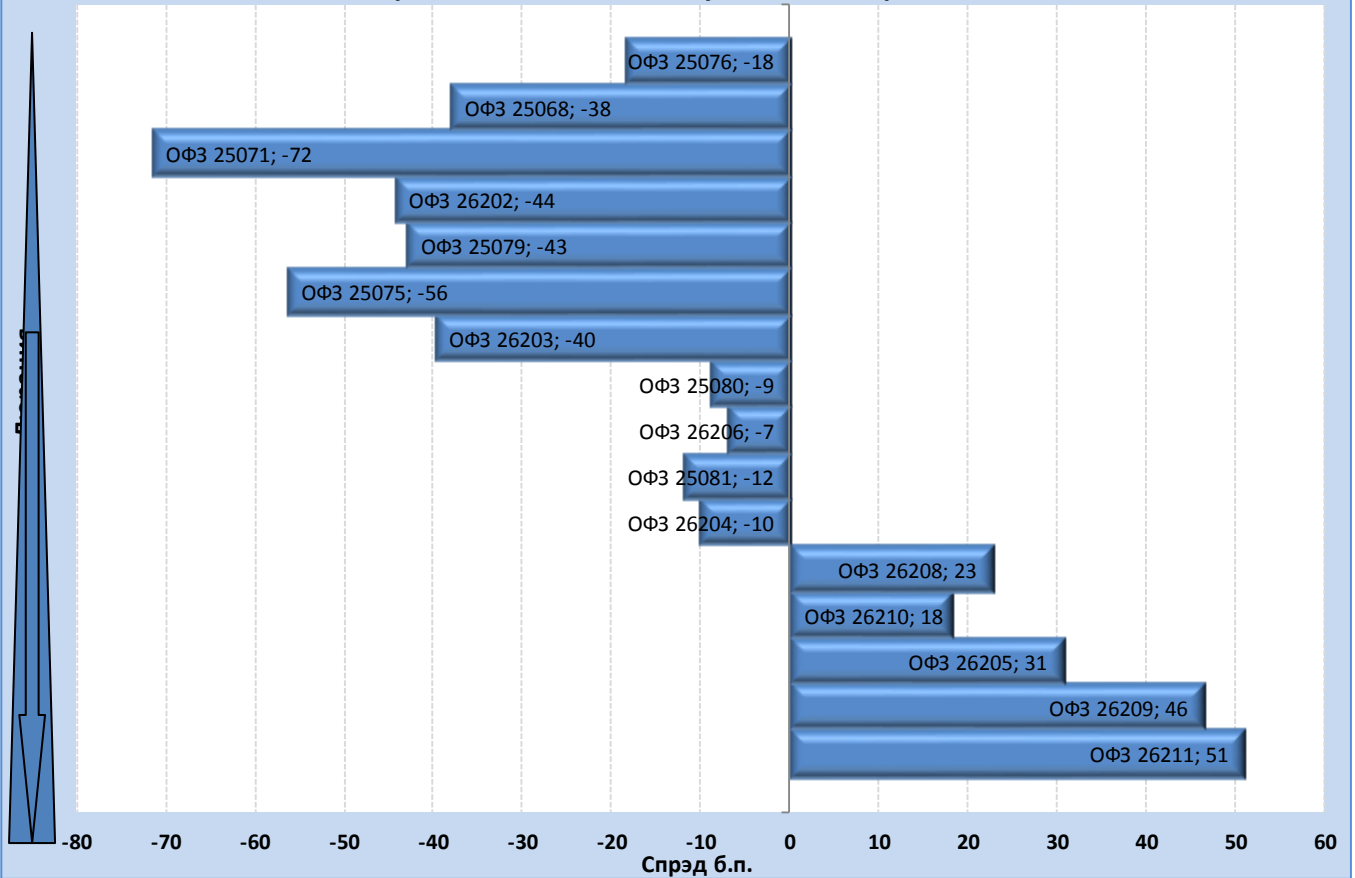
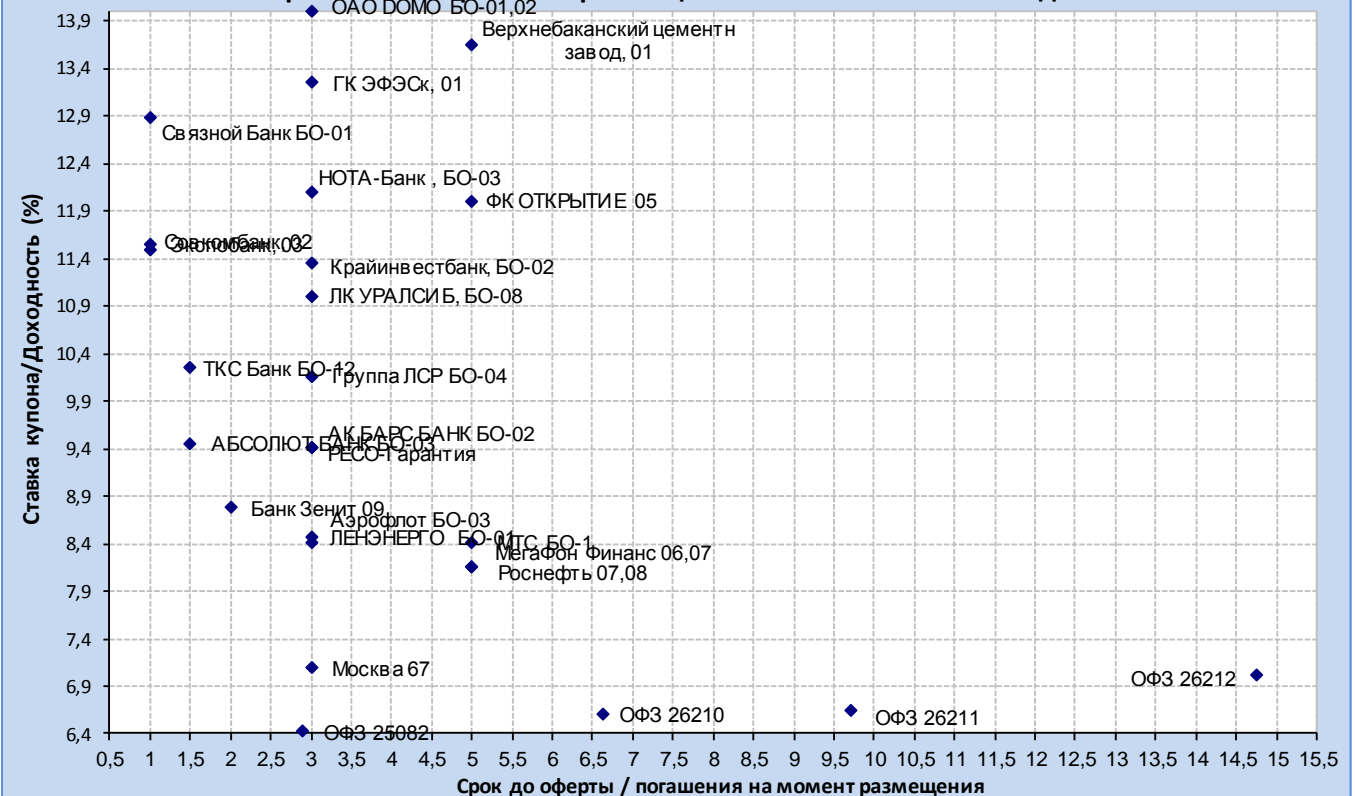
27 июня 2013 г.



27 июня 2013 г.

Кривые доходности рублевого долгового рынка

Кривые доходности рублевого долгового рынка


27 июня 2013 г.

Спрэды доходностей выпусков ОФЗ к кривой ОФЗ

Карта итогов первичных размещений за май - июнь 2013 года


27 июня 2013 г.

Лидеры оборотов по облигациям на ММВБ
ГКО/ОФЗ

Бумага сокр.	Оборот	Доходно сть	Макс. цена	Мин. цена	Цена закр.	% измен.
ОФЗ 26207	8315397605	7,98%	102,74	100,25	102,67	1,91%
ОФЗ 26210	5147470464	7,50%	97,15	96,5001	97,15	0,41%
ОФЗ 26209	4882409903	7,78%	99,85	98,4	99,8	1,37%
ОФЗ 26205	4598683031	7,61%	101	99,65	100,75	0,75%
ОФЗ 26208	3822046200	7,47%	100,75	99,95	100,75	0,75%
ОФЗ 26212	3630523325	8,13%	92,6	90,8	92,15	1,77%
ОФЗ 25080	3342145634	7,02%	101,65	101,1	101,65	0,30%
ОФЗ 26206	2468386328	6,99%	101,8	101,3	101,8	0,20%
ОФЗ 46023	1942232553	7,40%	105,27	105,27	105,27	0,04%
ОФЗ 26211	1717724944	7,82%	95,994	94,3	95,5	1,21%

Субфедеральные и муниципальные

Бумага сокр.	Оборот	Доходност ь	Макс. цена	Мин. цена	Цена закр.	% измен.
Волгогр 05	45984618	8,35%	101,98	101,97	101,98	-0,20%
ТомскАдм 3	17739431	9,05%	100,9	100,9	100,9	-0,05%
КостромОб6	12984480	8,50%	101,6	101,6	101,6	0,15%
Карелия 14	6526355	8,36%	102,4	102	102,4	-0,58%
СамарОбл 7	3980000	8,06%	99,5	99,5	99,5	-0,40%
КОМИ 7в об	3593717	7,08%	100,45	100,4	100,4	-0,05%
НижгорОблб	1603200	7,96%	100,2	100,2	100,2	-0,20%
Мос.обл.7в	1004000	7,60%	100,4	100,4	100,4	0,00%
Саха(Якут)	620744	7,18%	100,12	100,12	100,12	0,00%
КалужОбл-5	201600	8,04%	100,8	100,8	100,8	-0,20%

Нефть и газ, энергетика

Бумага сокр.	Оборот	Доходност ь	Макс. цена	Мин. цена	Цена закр.	% измен.
ФСК ЭЭС-19	592422990	8,88%	102	97,01	97,01	-1,01%
ГАЗПРОМ А9	200200000	7,15%	100,1	100,1	100,1	-0,18%
Газпрнеф10	125201043	7,92%	104,3	104,29	104,3	-0,14%
ФСК ЭЭС-18	108288080	7,13%	101,35	101,1	101,35	0,20%
ТГК-1 02	100102979	7,39%	100	99,95	99,98	0,02%
Сахатрнфг2	65390040	14,74%	99,85	99,81	99,81	-0,14%
ОГК-5 БО18	15949920	7,45%	99,8	99,4	99,8	0,20%
ИркЭнерБО1	2990976	8,84%	99,6	99,2	99,2	-0,32%
Газпрома11	2660640	7,10%	106,4	106	106,4	0,19%
ФСК ЭЭС-15	2617926	7,69%	101,47	101,47	101,47	0,01%

Банки и финансовые компании

Бумага сокр.	Оборот	Доходност ь	Макс. цена	Мин. цена	Цена закр.	% измен.
Центр-инв2	612685007	9,62%	100,65	100	100	-0,01%
МТС-Банк04	565577050	8,07%	101	101	101	0,25%
МТС-Банк05	275520136	9,98%	101,3	100	100	-1,48%
НОМОС БО1	244135755	8,18%	100,68	100,44	100,67	0,07%
Петрокомб5	203293398	8,54%	100,74	100,64	100,64	-0,20%
Райфб-БО7	200680000	6,76%	100,34	100,34	100,34	-0,04%
Росгосстр2	157778953	11,30%	101,01	99,8	99,8	-0,94%
МКБ 08обл	150630000	8,33%	100,42	100,42	100,42	-0,03%
РосселлБ 5	146687290	7,45%	100,75	100,6	100,6	0,00%
Русфинанс8	110441004	7,46%	100,4	100,4	100,4	-0,01%

Москва

Бумага сокр.	Оборот	Доходност ь	Макс. цена	Мин. цена	Цена закр.	% измен.
МГор44-об	24000000	7,12%	100	100	100	0,00%
МГор62-об	13172250	6,69%	105	104,5	105	0,00%
МГор49-об	6303341	7,37%	99,41	99	99,18	-0,02%
МГор56-об	8893	7,55%	98,81	98,81	98,81	-0,44%
МГор63-об	1045	5,03%	104,52	104,52	104,52	0,07%
МГор48-об	0	7,93%	0	0	0	0,00%
МГор66-об	0	7,73%	0	0	0	0,00%
МГор53-об	0	6,42%	0	0	0	0,00%
МГор39-об	0	7,01%	0	0	0	0,00%
МГор64-об	0	6,74%	0	0	0	0,00%

Металлургия и уголь

Бумага сокр.	Оборот	Доходност ь	Макс. цена	Мин. цена	Цена закр.	% измен.
РУСАЛБАл07	42060446	15,13%	96,15	95,99	96	-0,05%
Мечел БО-4	39729244	14,08%	98,1	98	98	0,00%
РМК-ФИН 04	26794750	14,12%	96	95,5	96	-0,01%
ММК БО-6	15810631	8,26%	99,12	99,12	99,12	0,02%
ММК БО-7	14880915	8,25%	99,15	99,14	99,15	0,65%
АЛРОСА 23	5097695	8,11%	101,95	101,75	101,95	0,15%
АЛРОСА 20	3972810	8,38%	101,7	101,5	101,5	-0,20%
Мечел 4об	2775387	10,93%	100,05	100,05	100,05	0,05%
АЛРОСА 22	1998400	0,14%	99,92	99,92	99,92	0,05%
Мечел 14об	85500	19,16%	85,5	85,5	85,5	0,59%

Связь и транспорт

Бумага сокр.	Оборот	Доходност ь	Макс. цена	Мин. цена	Цена закр.	% измен.
ЮТэйрФ 05	701610131	9,58%	100,7	100,7	100,7	0,00%
НПК БО-01	317115000	9,28%	101,1	100,65	101,1	-0,59%
ВК-Инвест1	299901714	8,00%	100,12	100,08	100,08	-0,02%
ЮТэйрФБО-5	195431340	11,12%	98,8	98,8	98,8	-0,30%
РЖД-17 обл	110242000	5,33%	100,22	100,22	100,22	-0,21%
ВК-Инвест3	93069196	7,80%	99,84	99,7	99,75	0,15%
Система-03	69559026	8,58%	101	100	101	-0,10%
РЖД-10обл	66541947	7,23%	105,27	105,2	105,24	0,23%
ВК-Инвест6	24885014	8,54%	100,1	99,85	99,85	-0,05%
Система-02	17289922	7,92%	100,6	100,59	100,6	-0,09%

Пищевая и легкая промышленность

Бумага сокр.	Оборот	Доходност ь	Макс. цена	Мин. цена	Цена закр.	% измен.
КомосГрБО1	297300	12,86%	99,1	99,1	99,1	-0,30%
ЮгФинСер01	0	0,00%	0	0	0	0,00%
МиратФБО-1	0	9,96%	0	0	0	0,00%
СинергБО-1	0	9,66%	0	0	0	0,00%
ВБД ПП БО6	0	#####	0	0	0	0,00%
ОбКондФ-02	0	0,00%				0,00%
ВБД ПП БО7	0	7,65%	0	0	0	0,00%
0	0	0,00%	0	0	0	0,00%
ВБД ПП БО1	0	-0,07%	0	0	0	0,00%

27 июня 2013 г.
Торговля

Бумага сокр.	Оборот	Доходность	Макс. цена	Мин. цена	Цена закр.	% измен.
МагнитБО-5	32619803	8,05%	100,05	100	100,05	0,05%
ДМЦЕНТРo61	2134000	10,52%	97	97	97	0,52%
МагнитБО-3	500700	7,60%	100,14	100,14	100,14	-0,36%
МагнитБО-2	260364	7,60%	100,14	100,14	100,14	0,14%
Интерград1	0	9,74%	0	0	0	0,00%
МагнитБО-4	0	7,30%	0	0	0	0,00%
КопейкаБО2	0	9,51%	0	0	0	0,00%
КопейкаБО1	0	7,14%	0	0	0	0,00%
МагнитБО-6	0	8,04%	0	0	0	0,00%
ИКС5Фин 01	0	0,00%				0,00%

Строительство

Бумага сокр.	Оборот	Доходность	Макс. цена	Мин. цена	Цена закр.	% измен.
ЛСР БО-2	1009882536	8,12%	100,45	100,28	100,39	0,03%
ЛСР 02 обл	309228143	9,01%	100,25	100,25	100,25	0,25%
ЛСР БО-3	95121447	9,17%	100,73	100,16	100,34	-0,11%
РВКФинанс3	265722	11,35%	99,24	99,06	99,24	-0,13%
ЛСР БО-5	0	8,90%	0	0	0	0,00%
ГлДорога 3	0	23,34%	0	0	0	0,00%
ЛСР БО-1	0	0,00%				0,00%
ВодФинанс1	0	9,04%	0	0	0	0,00%
ЛенССМУБО2	0	0,00%				0,00%
СЗКК 04	0	13,98%	0	0	0	0,00%

Аналитическое управление
Гонопольский Михаил – Начальник управления, к.э.н.
Тел.: +7 (495) 755 50 60 (доб. 2963)
e-mail: M.Gonopolskiy@binbank.ru

Долговой рынок

Рябушев Сергей
Тел.: +7 (495) 755 50 60 (доб. 2772)
e-mail: S.Ryabushev@binbank.ru

Макроэкономика, денежный и валютный рынки

Шилова Наталия
Тел.: +7 (495) 755 50 60 (доб. 2939)
e-mail: N.Shilova@binbank.ru

Управление по работе на финансовых и фондовых рынках
Ольшанский Борис - Начальник управления
Тел.: +7 (495) 755 50 60 (2127, 2141)
e-mail: B.Olshanskiy@binbank.ru

Долговой рынок

Николаев Дмитрий
Тел.: +7 (495) 755 50 60 (2663)
e-mail: D.Nikolaev@binbank.ru

Операции РЕПО (акции, облигации)

Якунина Татьяна
Тел.: +7 (495) 755 50 60 (2784)
e-mail: T.Yakunina@binbank.ru

Денежный рынок

Громов Александр
Тел.: +7 (495) 755 50 60 (2446)
e-mail: A.Gromov@binbank.ru

Данный обзор имеет только информационное значение и не может рассматриваться как предложение о совершении сделок на фондовом рынке. Все положения настоящего обзора отражают собственное мнение аналитиков в отношении финансовых инструментов или эмитентов. БИНБАНК не несёт ответственности за операции третьих лиц, совершенные на основе рекомендаций и точек зрения, изложенных в данном обзоре. Обзор основан на источниках информации, заслуживающих доверие, однако мы не гарантируем, что все сведения абсолютно точны. Обзор не имеет отношения к инвестиционным целям и финансовой ситуации третьих лиц.