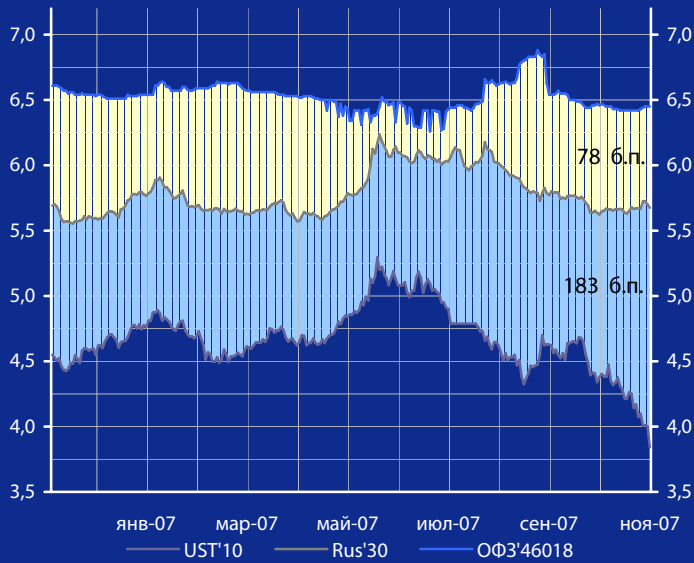


Доходность UST'10, Rus'30 и ОФЗ'46018, %



# Панорама

## Краткий обзор долговых рынков

Вторник 27 ноября 2007 года

### Ключевые индикаторы рынка

Тикер	26 ноя	3м max	3м min	12м max	12м min
UST'10, %	3,84	4,70	3,84	5,30	3,84
Rus'30, %	5,68	6,00	5,62	6,24	5,55
ОФЗ'46018, %	6,45	6,88	6,42	6,88	6,26
Libor \$ 3М, %	5,05	5,73	4,87	5,73	4,87
Euribor 3М, %	4,71	4,80	4,57	4,80	3,63
Mibor 3М, %	7,31	7,68	6,48	7,68	4,76
EUR/USD	1,486	1,486	1,361	1,486	1,291
USD/RUR	24,30	25,72	24,30	26,59	24,30

### Мировые рынки облигаций

Доходность 10-летних гособлигаций США (UST'10) в понедельник снизилась на 16 б.п. до уровня 4,5-летних минимумов в 3,84% годовых по состоянию на момент закрытия торгов на фоне существенного снижения ведущих индексов рынка акций США.

[См. Стр 3](#)

### Суверенные облигации РФ

Спрэд доходности индикативного выпуска Россия-30 (Rus'30) к UST'10 расширился на 13 б.п. до уровня в 183 б.п. за счет опережающего снижения доходности облигаций UST'10.

[См. Стр 3](#)

### Корпоративные рублевые облигации

На рынке рублевых корпоративных облигаций в понедельник отмечалась смешанная динамика доходности бумаг во всех эшелонах выпусков на фоне снизившихся оборотов торгов.

[См. Стр 4](#)

### Новости дня

Сальдированный финансовый результат организаций РФ в январе - сентябре 2007 г. увеличился по сравнению с аналогичным периодом 2006 г. на 20,6%, сообщил Росстат.

[См. Стр 2](#)

### Календарь событий сегодня:

США: Индекс деловой активности.

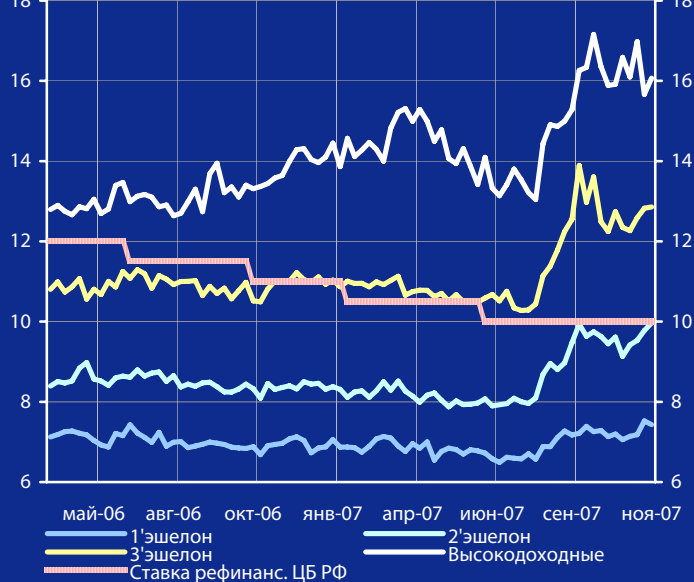
США: Индекс доверия потребителей.

[См. Стр 5](#)

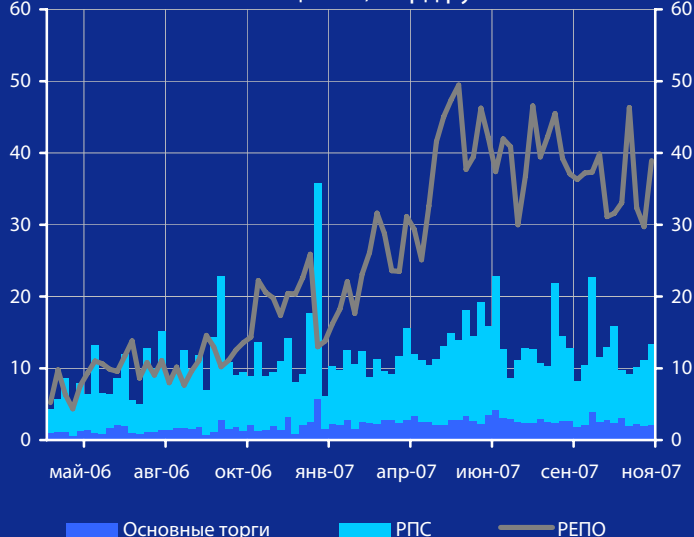
### Макроэкономические индикаторы РФ

			Изменение
ВВП (к тому же периоду прошлого года)	7,9% (за 1 пол.07г.)	6,7% (за 06 г.)	1,2%
Инфляция (Индекс потребительских цен)	1,6 (окт. 07г.)	9,3 (к дек 06г.)	
Денежная база (млрд.руб.)	3799,1 (19.11.07)	3002,0 (29.12.06)	797,1
Золотовалютные резервы (\$, млрд)	455,8 (16.11.07)	303,0 (25.12.06)	152,8
Остатки на к/с банков *)	440,4	454,7	-14,3
Депозиты банков в ЦБ *)	88,4	89,5	-1,1
Сальдо операций ЦБ РФ *)	-151,9	-103,8	-48,1
*) в млрд. руб. на дату		(27.11.07) (26.11.07)	

Доходность корпоративных облигаций, % годовых



Обороты торгов корпоративными облигациями, млрд.руб



## Макроэкономика и банковская система

**Сальдированный финансовый результат** (прибыль минус убыток) организаций (без субъектов малого предпринимательства, банков, страховых и бюджетных организаций) в январе-сентябре 2007 г. в действующих ценах составил 3,479 трлн. руб., или \$135 млрд. Этот показатель увеличился по сравнению с аналогичным периодом 2006 г. на 20,6%, сообщил Росстат. Доля убыточных организаций за это время сократилась на 5,9% и составила 26,7%.

**Федеральная служба по тарифам** понизила на 2008 г. предельный уровень безлимитного тарифа для 7 межрегиональных компаний (МРК) ОАО "Связьинвест" и ОАО "Башинформсвязь".

## Новости рынка облигаций

**ЦБ РФ** проведет аукцион по размещению облигаций Банка России (ОБР) N4-03-21BR0-7 на сумму 5 млрд. руб. 29 ноября 2007 г.

**Райффайзенбанк** в 2008 г. может разместить евробонды на \$1 млрд. и секьюритизировать портфель ипотечных кредитов на сумму не менее \$500 млн., сообщил председатель правления банка Й.Йонах.

**Трубная металлургическая компания** (ТМК) ищет средства для рефинансирования задолженности. С этой целью компания, по неофициальным данным, в 2008 г. может выпустить еврооблигации объемом до \$400 млн. по ставке в районе 7,7% годовых.

**Московский кредитный банк** планирует разместить облигации серии 04 на 2 млрд. руб. Срок погашения – 1092 день с начала размещения.

**Казань** планирует 5 декабря 2007 г. начать размещение 4 выпуска облигаций на 3 млрд. руб. Привлеченные средства планируется направить на покрытие дефицита бюджета.

**ООО "О'КЕЙ-финанс"** приняло решение о приобретении облигаций серии 01 по требованиям владельцев облигаций, заявленным в течение последних 5 рабочих дней 2-го купонного периода.

**ЗАО "Желдорипотека"**, дочерняя компания ОАО "Российские железные дороги" (РЖД), 4 декабря планирует разместить дебютный выпуск облигаций на 1,5 млрд. руб.

**ООО "Славинвестбанк"** планирует выпустить облигации двух серий совокупным объемом 8 млрд. руб. Срок погашения облигаций - в 1830 день с даты начала размещения.

## Новости эмитентов

**Газпром:** Россия не станет следовать примеру ЕС и делить "Газпром" на добывающую и транспортную компанию, пообещал первый вице-премьер С.Иванов. В сентябре текущего года Еврокомиссия

предложила Европарламенту проект энергореформы для ЕС, по которой поставщикам энергоресурсов — газа и электроэнергии — стоит запретить контроль над магистральными сетевыми активами (газопроводами и высоковольтными линиями электропередачи). Если к 2009 г. Европарламент и все страны ЕС согласятся на такие поправки, то всем европейским энергогигантам - E.On, Gaz de France, Eni либо придется продать сетевые активы, либо передать их в управление независимым операторам.

**Банк ВТБ** приобрел 21,51% обыкновенных акций ОАО "Нижновэнерго", сообщила энергокомпания. Ранее банк не входил в число акционеров "Нижновэнерго". Также компания I.D.E. Electricity Distribution Investments снизила свою долю с 25,12% до 3,6% в уставном капитале "Нижновэнерго". Подробности сделок не раскрываются. Нижновэнерго входит в состав МРСК Центра и Приволжья

**Чистая прибыль ОАО "Связьинвест"** по РСБУ с учетом корректировки стоимости финансовых вложений за 9 месяцев 2007 г. по сравнению с аналогичным периодом 2006 г. снизилась на 33,8% - до 20,363 млрд. руб. Выручка за 9 месяцев 2007 г. в отчетный период составила 1,634 млрд. руб., увеличившись на 30,6% относительно 9 месяцев 2006 г.

**Северсталь** опубликует финансовые результаты по МСФО за 9 месяцев 3 декабря 2007 г.

**Угольная компания "Распадская"** планирует нарастить объемы добычи угля к 2010 г. до 17 млн. т. Рост объемов добычи произойдет за счет развития действующих предприятий и ввода новых мощностей. Компания планирует принять участие в аукционе (17 декабря) по продаже участка "Распадский-4", запасы на котором составляют около 100 млн. т. Компания предполагает также снижать себестоимость добычи, которая в 2007 г. составляет 17,2 \$/т.

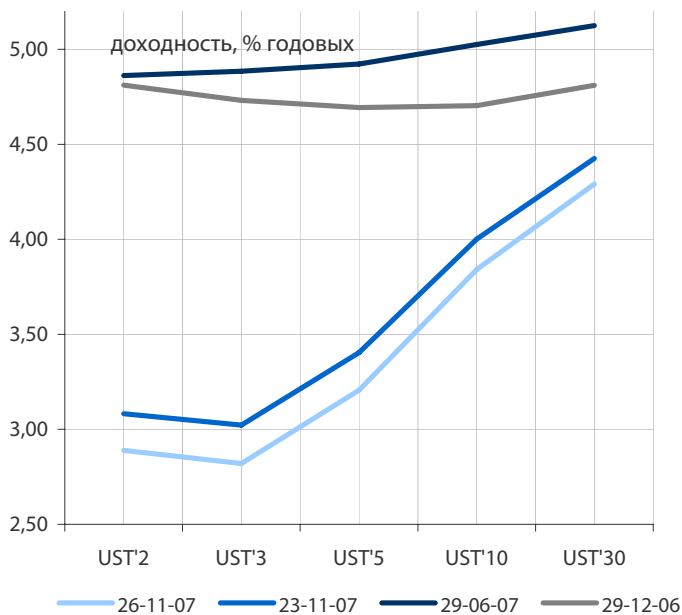
**ВымпелКом**, по неофициальным данным, предложило акционерам Golden Telecom выкупить у них все акции компании. ВымпелКом предлагает выкупить акции Golden Telecom по цене \$100 за штуку. В настоящее время в обращении находится 40,3 млн. акций Golden Telecom, таким образом, цена сделки может составить около \$4 млрд.

**ОАО "Агентство по ипотечному жилищному кредитованию"** (АИЖК) может увеличить в декабре выкуп ипотечных закладных в 2 раза до 6 млрд. руб.

**Выручка ритейлера X5**, рассчитанная по МСФО, выросла в январе-сентябре 2007 года на 50% до \$3,618 млрд. Чистая прибыль X5 выросла за 9 месяцев 50% и составила \$54,2 млн.

**Банк Санкт-Петербург** увеличил объем синдицированного кредита до \$70 млн. с \$30 млн. после пере подписки. Кредитная линия состоит из годового транша в размере \$44,5 млн. и полугодового - \$25,5 млн.

Кривые доходности UST

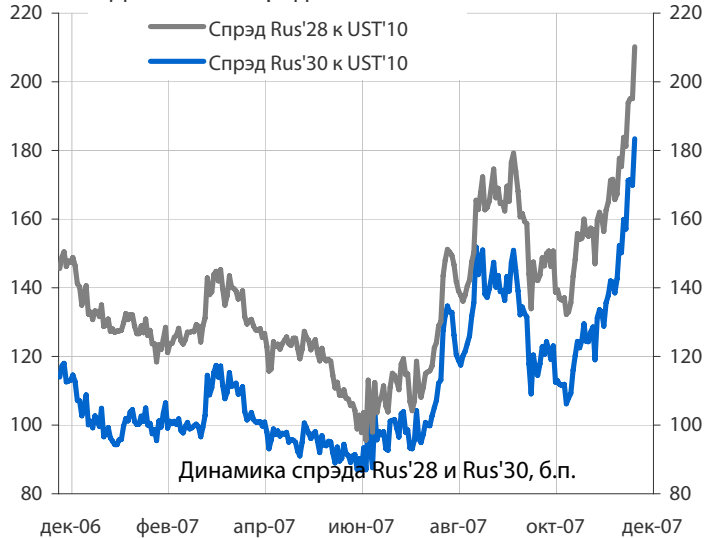


**Облигации казначейства США**

Доходность 10-летних гособлигаций США (UST'10) в понедельник снизилась на 16 б.п. до уровня 4,5-летних минимумов в 3,84% годовых по состоянию на момент закрытия торгов на фоне существенного снижения ведущих индексов рынка акций США. Опубликованные вчера данные по индексу оптимизма инвесторов (UBS/Gallup) указали на его падение в ноябре 2007 г. до 2-летнего минимума из-за роста цен на энергоносители и падения цен на рынке жилья. Это спровоцировало новую волну спроса инвесторов на высококачественные облигации.

Индикатор	26 ноя	3-мес		12-мес	
		макс.	мин.	макс.	мин.
UST'5 Ytm, %	3,21	4,41	3,21	5,21	3,21
UST'10 Ytm, %	3,84	4,70	3,84	5,30	3,84
UST'30 Ytm, %	4,29	4,97	4,29	5,40	4,29

Динамика спреда Rus'28 и Rus'30 к UST'10

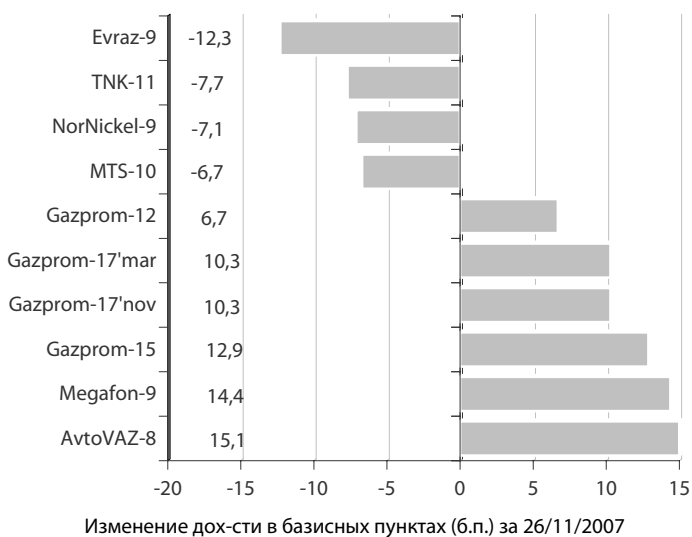


**Суверенные еврооблигации РФ**

Спред доходности индикативного выпуска Россия-30 (Rus'30) к UST'10 расширился на 13 б.п. до уровня в 183 б.п. за счет опережающего снижения доходности облигаций UST'10. Мы ожидаем сегодня сужения спреда доходности между UST'10 и Rus'30.

Индикатор	26 ноя	3-мес		12-мес	
		макс.	мин.	макс.	мин.
Rus'30 Ytm, %	5,68	6,00	5,62	6,24	5,55
спред к UST'10	183	183	106	183	87
Rus'28 Ytm, %	5,94	6,26	5,91	6,32	5,85
спред к UST'10	210	210	132	210	96

Лидеры падения и роста рынка валютных корпоративных облигаций



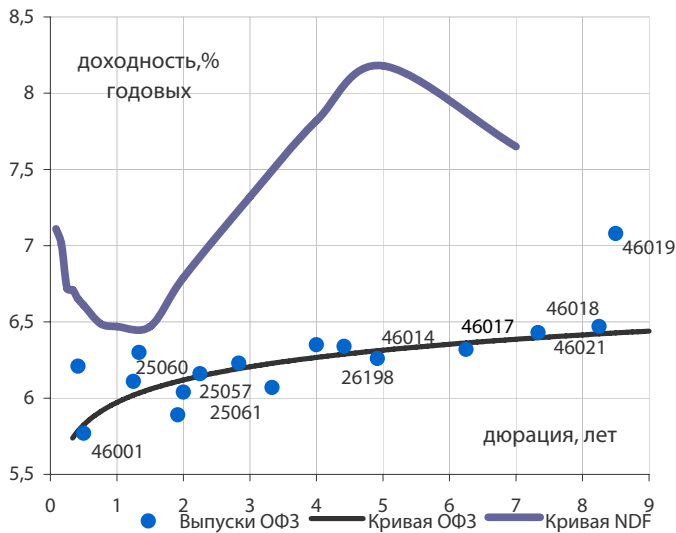
**Корпоративные еврооблигации**

Индикативные доходности российских корпоративных еврооблигаций в понедельник изменились разнонаправленно в условиях снижения доходности базовых активов. В лидерах роста индикативной доходности были евробонды AvtoVAZ-8 и Megafon-9. Снижением доходности отметились еврооблигации Evraz-9 и TNK-11. В потоке корпоративных новостей нам бы хотелось обратить внимание на озвученные планы расширения угольного бизнеса компанией "Распадская", которая поставляет свою угольную продукцию крупнейшим отечественным металлургическим комбинатам.

**Торговые идеи**

Доходность евробондов угольной компании "Распадская", на наш взгляд, находится на достаточно привлекательном уровне.

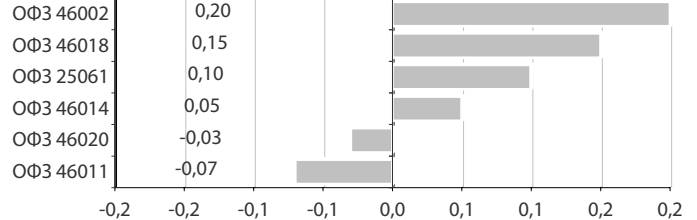
Кривые доходности ОФЗ и NDF на 26/11/2007



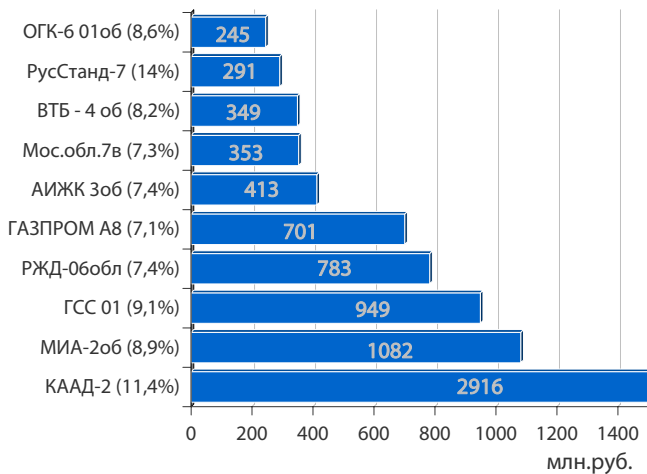
**Облигации федерального займа**

В понедельник на рынке госбумаг котировки облигаций преимущественно выросли. Лидерами повышения цен стали выпуск ОФЗ 46002 с дюрацией 3,3 года и выпуск ОФЗ 46018 с дюрацией 8,3 года. Снижением цен отметился выпуск ОФЗ 46011 с дюрацией 12,3 года. Мы ожидаем сегодня продолжения разноплановых колебаний котировок ОФЗ вблизи сложившихся уровней доходности.

Лидеры роста и падения среди ОФЗ за 26/11/2007, в %



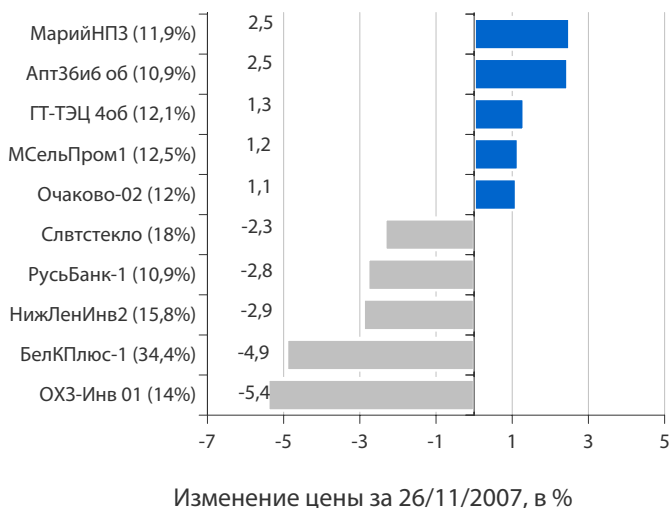
Лидеры оборота за 26/11/2007 (дох-сть по Close)



**Корпоративные облигации и облигации региональных и муниципальных органов власти (РиМОВ)**

На рынке рублевых корпоративных облигаций в понедельник отмечалась смешанная динамика доходности бумаг во всех эшелонах выпусков на фоне снизившихся оборотов торгов. В лидерах рыночного оборота вчера были преимущественно облигации 1-2 эшелона с доходностью 7-9% годовых. Цены облигаций, ставших лидерами по обороту торгов, изменились разнонаправленно. Лидерами снижения цен среди облигаций с наибольшим оборотом торгов стали облигации МОЭСК-01 с доходностью 8,4% годовых, снизившиеся в цене на 0,4%, а также выпуск Мос.обл.7в с доходностью 7,3% годовых, понизившийся в цене на 0,4%. В лидерах роста цен среди облигаций с наибольшим оборотом торгов были выпуск облигаций ГСС 01 с доходностью 9,1% годовых, выросший в цене на 0,9%, а также выпуск облигаций МИА-2об с доходностью 8,9% годовых, выросший в цене на 0,27%. Высокий оборот по облигациям КААД-2 был обусловлен проведением оферты, в рамках которой эмитент выкупил 75,6% от общего количества облигаций выпуска объемом в 3 млрд. руб. В спектре значительно снизившихся в цене выпусков в понедельник нам представляется достаточно привлекательным выпуск Слвтстекло с доходностью выше 12% годовых. Сохраняющиеся трудности с рублевой ликвидностью, проявляющиеся в относительно низких остатках на рублевых корсчетах, резко выросших оборотах РЕПО с ЦБ РФ, а также повышенных рублевых ставок МБК, как мы полагаем, продолжат сегодня оказывать неблагоприятное воздействие на конъюнктуру рынка корпоративных облигаций.

Лидеры и аутсайдеры 26/11/2007 (дох-сть по Close)



<b>вторник 27 ноября 2007 г.</b>		<b>6,00</b>	<b>млрд. руб.</b>
<input type="checkbox"/>	Итера Финанс - 1	5,00	млрд. руб.
<input type="checkbox"/>	Пензенская область-34002	1,00	млрд. руб.
<b>четверг 29 ноября 2007 г.</b>		<b>20,00</b>	<b>млрд. руб.</b>
<input type="checkbox"/>	Газпромбанк-5	20,00	млрд. руб.
<b>вторник 4 декабря 2007 г.</b>		<b>5,85</b>	<b>млрд. руб.</b>
<input type="checkbox"/>	Желдорипотека-1	1,50	млрд. руб.
<input type="checkbox"/>	Башкортостан-25006	1,50	млрд. руб.
<input type="checkbox"/>	Город Электросталь-25001	0,15	млрд. руб.
<input type="checkbox"/>	Нижегородская область-34004	2,70	млрд. руб.
<b>среда 12 декабря 2007 г.</b>		<b>0,50</b>	<b>млрд. руб.</b>
<input type="checkbox"/>	Банк Электроника-02	0,50	млрд. руб.

## Выплаты купонов

вторник 27 ноября 2007 г.	809,46	млн. руб.
□ АВТОВАЗ, 4	194,45	млн. руб.
□ Свободный сокол, 3	69,23	млн. руб.
□ Югтранзитсервис, 2	68,81	млн. руб.
□ Атомстройэкспорт-Финанс, 1	57,96	млн. руб.
□ МаирИнвест, 2	53,85	млн. руб.
□ МГТС, 5	53,10	млн. руб.
□ СПК, 1	50,86	млн. руб.
□ ГИДРОМАШСЕРВИС, 1	49,36	млн. руб.
□ Пермэнерго, 1	40,64	млн. руб.
□ Энергомаш-Финанс, 1	40,14	млн. руб.
□ Роствертол, 1	37,10	млн. руб.
□ ТГК-6-Инвест, 1	36,90	млн. руб.
□ ДКС Фонда жилищного строительства РБ, 1	29,92	млн. руб.
□ Транскапиталбанк, 1	18,55	млн. руб.
□ Калмыкия, 31001	8,60	млн. руб.
среда 28 ноября 2007 г.	501,02	млн. руб.
□ Газпромбанк, 2	163,05	млн. руб.
□ Металлсервис-финанс, 1	78,54	млн. руб.
□ Иркутская область, 31003	67,41	млн. руб.
□ Аладушкин Финанс, 2	61,33	млн. руб.
□ Казань, 31003	45,89	млн. руб.
□ Санкт-Петербург, 26003	43,84	млн. руб.
□ ДельтаКредит, 2	34,16	млн. руб.
□ Клинский район, 25003	6,81	млн. руб.
четверг 29 ноября 2007 г.	28,37	млн. руб.
□ ЛБР-Интертрейд, 1	22,29	млн. руб.
□ ВМК-Финанс, 1	6,08	млн. руб.
пятница 30 ноября 2007 г.	53,60	млн. руб.
□ Росинтер Ресторантс, 3	53,60	млн. руб.
суббота 1 декабря 2007 г.	118,08	млн. руб.
□ АИЖК, 1	59,01	млн. руб.
□ Удмуртнефтепродукт, 1	35,52	млн. руб.
□ Тверская область, 25003	16,03	млн. руб.
□ Трансмашхолдинг, 01	7,52	млн. руб.
воскресенье 2 декабря 2007 г.	40,11	млн. руб.
□ Тулачермет, 2	40,11	млн. руб.
понедельник 3 декабря 2007 г.	35,35	млн. руб.
□ Калужская область, 34002	27,87	млн. руб.
□ Магадан, 31002	7,48	млн. руб.

## Погашения и оферты

вторник 27 ноября 2007 г.		
□ ДКС ФЖС РБ, 1	оферта	0,50 млрд. руб.
□ МаирИнвест, 2	погашение	1,00 млрд. руб.
среда 28 ноября 2007 г.		
□ М.видео Финанс, 1	оферта	2,00 млрд. руб.
□ Газпромбанк, 2	оферта	5,00 млрд. руб.
четверг 29 ноября 2007 г.		
□ Новосибирская обл.25012	погашение	2,00 млрд. руб.
суббота 1 декабря 2007 г.		
□ Трансмашхолдинг, 01	погашение	1,50 млрд. руб.
воскресенье 2 декабря 2007 г.		
□ Тулачермет, 2	погашение	1,00 млрд. руб.
вторник 4 декабря 2007 г.		
□ Белгранкорм, 1	оферта	0,70 млрд. руб.
□ Роствертол, 1	оферта	0,80 млрд. руб.
□ JFC Интернешнл, 2	погашение	1,20 млрд. руб.
среда 5 декабря 2007 г.		
□ Москоммерцбанк, 1	оферта	1,00 млрд. руб.
□ Мастер-Банк, 3	оферта	1,20 млрд. руб.
□ РЖД, 2	погашение	4,00 млрд. руб.
четверг 6 декабря 2007 г.		
□ Севкабель-Финанс, 2	оферта	1,00 млрд. руб.
пятница 7 декабря 2007 г.		
□ Волшебный край, 1	оферта	0,50 млрд. руб.
□ ИТЕРА, 1	погашение	2,00 млрд. руб.
□ ТД Евросеть, 2	оферта	3,00 млрд. руб.
вторник 11 декабря 2007 г.		
□ Банк Солидарность, 1	оферта	1,00 млрд. руб.
среда 12 декабря 2007 г.		
□ Санвэй-Груп, 1	оферта	1,00 млрд. руб.
четверг 13 декабря 2007 г.		
□ Белый фрегат, 1	оферта	1,00 млрд. руб.
□ Банк России, 4-02-21BR0-7	оферта	350,0 млрд. руб.
пятница 14 декабря 2007 г.		
□ ОЗНА-Финанс, 1	оферта	0,50 млрд. руб.
□ Алькор и Ко (Л'Этуаль), 1	оферта	1,50 млрд. руб.
суббота 15 декабря 2007 г.		
□ Воронежская область, 31001	погашение	0,60 млрд. руб.
понедельник 17 декабря 2007 г.		
□ Миннеско Новосибирск, 1	оферта	0,50 млрд. руб.

**вторник 27 ноября 2007 г.**

- 02:50 Япония: Индекс цен на корпоративные услуги за октябрь
- 12:00 Германия: Индекс деловых ожиданий за ноябрь
- 12:00 Германия: Индекс оценки текущей экономической ситуации за ноябрь
- 12:00 Германия: Индекс настроения в деловых кругах за ноябрь
- 18:00 США: Индекс доверия потребителей за ноябрь
- 18:30 США: Индекс деловой активности в производственном секторе по данным ФРБ Далласа за ноябрь
- 20:20 США: Президент ФРБ Филадельфии Charles Plosser выступит по вопросам перспектив экономики
- 21:30 США: Президент ФРБ Чикаго Charles Evans выступит по вопросам экономики США

**среда 28 ноября 2007 г.**

- 02:50 Япония: Розничные продажи за октябрь
- 10:00 Германия: Индекс доверия потребителей за декабрь
- 12:00 Еврозона: Кредитование частного сектора за октябрь
- 12:00 Еврозона: Средняя скользящая за 3 месяца по денежному агрегату М3 за октябрь
- 12:00 Еврозона: Денежный агрегат М3 за октябрь
- 16:00 США: Разрешения на строительство за октябрь
- 16:30 США: Заказы на товары длительного пользования за октябрь
- 18:00 США: Продажи на вторичном рынке жилья за октябрь
- 18:30 США: Запасы нефти и нефтепродуктов за неделю до 23 ноября
- 21:30 США: Выступление президента ФРБ Далласа Richard Fisher по вопросам ФРС и региональной экономики
- 22:00 США: Отчет ФРС "Бежевая книга"

**четверг 29 ноября 2007 г.**

- 02:50 Япония: Промышленное производство за октябрь
- 11:55 Германия: Уровень безработицы за ноябрь
- 12:30 Великобритания: Потребительское кредитование за октябрь
- 16:30 США: Корпоративные прибыли за 3 квартал
- 16:30 США: Цепной индекс цен за 3 квартал
- 16:30 США: Прирост ВВП за 3 квартал
- 18:00 США: Индекс количества приглашений о трудоустройстве за октябрь
- 18:00 США: Продажи на первичном рынке жилья за октябрь
- 19:00 США: Индекс производства по данным ФРБ Канзаса за ноябрь

**пятница 30 ноября 2007 г.**

- 02:30 Япония: Индекс потребительских цен по стране за октябрь
- 08:00 Япония: Заказы на строительство и начало строительства за октябрь
- 13:00 Еврозона: Предварительные данные по приросту ВВП за 2 квартал
- 13:00 Еврозона: Индекс настроения в деловых кругах за ноябрь
- 13:00 Еврозона: Индекс доверия потребителей за ноябрь
- 13:00 Еврозона: Индекс экономического настроения за ноябрь
- 13:00 Еврозона: Предварительный гармонизированный индекс потребительских цен за ноябрь
- 16:30 США: Стержневой цепной средневзвешенный индекс цен за октябрь
- 16:30 США: Средневзвешенный цепной индекс цен за октябрь
- 16:30 США: Личные расходы за октябрь
- 16:30 США: Личные доходы за октябрь
- 17:00 США: Индекс деловой активности по данным нью-йоркского отделения Национальной Ассоциации Менеджеров за ноябрь
- 17:45 США: Индекс деловой активности по данным Чикагской Ассоциации Менеджеров за ноябрь
- 18:00 США: Расходы на строительство за октябрь

**ОАО «Промсвязьбанк»**

109052, Москва,  
ул. Смирновская, 10, стр. 22

**Круглосуточная  
информационно-справочная служба банка:**

8 800 555-20-203 (звонок из регионов РФ бесплатный)  
+7 (495) 787-33-34

**Инвестиционный департамент**

т.: +7 (495) 777-10-20 доб. 70-53-03, 70-20-00

ф.: +7 (495) 777-10-20 доб. 70-47-37

E-mail: [ib@psbank.ru](mailto:ib@psbank.ru)

**Руководство****Зибарев Денис Александрович**

[Zibarev@psbank.ru](mailto:Zibarev@psbank.ru)

Руководитель департамента

70-47-77

**Тулинов Денис Валентинович**

[Tulinov@psbank.ru](mailto:Tulinov@psbank.ru)

Руководитель департамента

70-47-38

**Субботина Мария Александровна**

[Subbotina@psbank.ru](mailto:Subbotina@psbank.ru)

Заместитель руководителя департамента

70-47-33

**Аналитическое управление****Бобовников Андрей Игоревич**

[Bobovnikov@psbank.ru](mailto:Bobovnikov@psbank.ru)

Начальник отдела

70-47-31

**Шагов Олег Борисович**

[Shagov@psbank.ru](mailto:Shagov@psbank.ru)

Главный специалист

70-47-34

**Крусткалн Ян Эдуардович**

[Krustkaln@psbank.ru](mailto:Krustkaln@psbank.ru)

Главный специалист

70-47-32

**Жариков Евгений Юрьевич**

[Zharikov@psbank.ru](mailto:Zharikov@psbank.ru)

Ведущий специалист

70-47-35

**Захаров Антон Александрович**

[Zakharov@psbank.ru](mailto:Zakharov@psbank.ru)

Специалист

70-47-75

**Управление торговли и продаж****Павленко Анатолий Юрьевич**

[APavlenko@psbank.ru](mailto:APavlenko@psbank.ru)

Треjder

Прямой: +7(495)705-90-69

+7(495)777-10-20 доб. 70-47-23

**Рыбакова Юлия Викторовна**

[Rybakova@psbank.ru](mailto:Rybakova@psbank.ru)

Треjder

Прямой: +7(495)705-90-68

+7(495)777-10-20 доб. 70-47-41

Настоящий информационно-аналитический обзор предоставляется исключительно в информационных целях и не содержит рекомендаций или предложений о совершении сделок. ОАО «Промсвязьбанк» уведомляет, что использование представленной информации не обеспечивает защиту от убытков или получение прибыли. ОАО «Промсвязьбанк» и его сотрудники не несут ответственности за полноту и точность предоставленной информации, а также последствия её использования, и оставляют за собой

право пересмотреть её содержание в любой момент без предварительного уведомления.

ОАО «Промсвязьбанк», Москва, ул. Смирновская, 10, т.: 777-10-20, web-сайт: [www.psbank.ru](http://www.psbank.ru)

Аналитическое управление Инвестиционного Департамента, т. 777-10-20(доб. 704733), e-mail: [ib@psbank.ru](mailto:ib@psbank.ru)