



20-00 МСК	27.01	26.01	25.01	24.01	21.01
RUR/USD (ЦБ)	28,0025	28,1017	27,9804	28,0157	28,1569
EUR/USD	1,3031	1,3077	1,2965	1,3050	1,3037
URALS (\$/барр.)	41,24	41,68	41,33	41,90	41,67
Золото (\$/тр.унц.)	425,5	426,9	421,95	427	425,7

ВВП	6,4	7,0
(% к аналог. периоду прошлого года)	(за 3 кв. 2004 г.)	(за 9 мес. 2004 г.)
Инфляция (ИПЦ)	1,1 % (к ноябрю)	11,7 % (к декабрю 2003 г.)
Денежн. база (млрд. руб.)	1644,6 (27.12.04)	1398,6 (05.01.04)
ЗВР ЦБ (млрд. \$)	124,6 (07.01.05)	120,7 (24.12.04)

Панорама

Краткий обзор валютных, денежных
и фондовых рынков
Пятница 28 января 2005 года

Новости

Обсуждение вопроса об использовании средств Стабилизационного фонда для социальных выплат начнется не ранее мая 2005г., заявил министр финансов Алексей Кудрин. По его словам, на данный момент этот вопрос не рассматривается.

Минфин РФ планирует затронуть вопрос о частичном погашении долга РФ перед Парижским клубом на встрече стран "большой восьмерки".

Инфляция в РФ в январе 2005г., скорее всего, составит 2,1%, сообщил министр финансов РФ Алексей Кудрин. В январе 2004г. инфляция составила 1,8%.

Объем золотовалютных резервов Банка России на 21 января составил 118,7 млрд долл. По сравнению с показателем на 14 января, он уменьшился на 1,4 млрд долл.. За последние 2 недели они снизились на 5,9 млрд долл., или на 5%.

ОПЕК Шесть из десяти государств ОПЕК предлагают сохранить добычу нефти на существующем уровне до начала апреля 2005г. В преддверии предстоящего 30 января в Вене совещания министров нефти ОПЕК министры нефти Кувейта, Ирана, ОАЭ, Нигерии, Ливии и Индонезии предлагают сохранить официальную добычу нефти на уровне 27 млн барр./день. Вопрос об изменении существующей квоты поставок нефти на мировой рынок министры предлагают обсудить 16 марта на совещании, которое состоится в Иране в городе Исфахан

Альфа-банк разместил еврооблигации на 150 млн долл. с погашением в 2007г. Облигации были размещены по цене 99,546% от номинала, ставка купона составила 7,75% годовых. Эта эмиссия стала вторым траншем еврооблигаций в рамках программы выпуска среднесрочных нот (MTN) на общую сумму 400 млн долл.

"Русал" планирует завершить сделку по приобретению 20% акций крупнейшего в мире завода по производству глинозема Queensland (Австралия) к 1 апреля 2005г. Сумма сделки составила 401 млн долл. Кроме того "Русал" взял на себя долг Kaiser в размере 60 млн долл. "Русал" в 2005г. готов потратить на новые приобретения до 1 млрд долл.

"Русал" рассматривает возможность выпуска еврооблигаций. Точный объем и сроки размещения пока не определены. В 2006г. "Русал" закончит техническую подготовку IPO и уже в 2007г. может его провести.

Выручка "Русала" в 2004г. увеличилась на 20% - до 5,4 млрд долл. Выручка от реализации продукции компании на международных рынках в 2004г. увеличилась на 16% - до 4,3 млрд долл., на внутреннем рынке - на 32,5% - до 1,1 млрд долл.

Внешторгбанк завершил размещение своего дебютного выпуска однолетних долговых обязательств (Schuldscheindarlehen, SSD) на сумму 130 млн евро. Ставка купона установлена на уровне EURIBOR+1,15% годовых.

"Газпромбанк" планирует привлечь синдицированный кредит на сумму не менее 275 млн. долл. сроком на три года. В апреле 2004 года банк привлек одногодичный синдицированный кредит на сумму 275 млн. долл. По ставке LIBOR плюс 180 б.п.

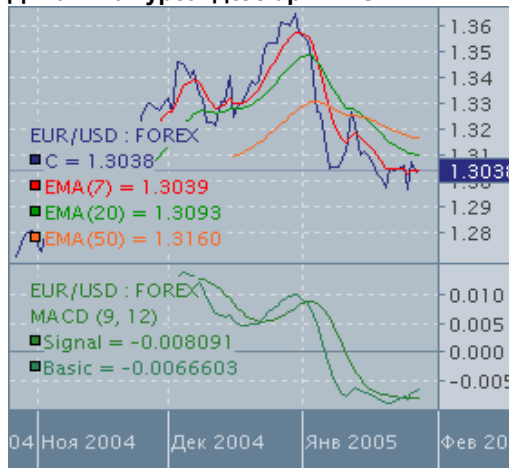
Совет директоров Росбанка одобрил размещение еврооблигаций на сумму не более 150 млн. долл. к ранее выпущенным бондам на 225 млн. долл., которые были размещены в начале ноября 2004 года по ставке 9,75 % годовых.

Банк Русский Стандарт планирует разместить 4 выпуск своих трехлетних облигаций на сумму 3 млрд. руб. в конце 1 или начале 2 квартала 2005 года.

Внутренний валютный и денежный рынки

		27.01	26.01	25.01	24.01	21.01
Ставка рефинансир. ЦБ	% год	13	14 (с 15.01.04 по 14.06.04)			
Остатки КО в ЦБ	млрд. р.	290,8	291	243,6	248,6	248,6
Депозиты КО в ЦБ	млрд. р.	187	181,3	190	191,4	191,4
MIBOR 1 день	% год	1,42	1,60	1,94	1,5	1,5
ETC (today, USD)	руб.	28,06	28,06	27,945	28,1	28,1
ETC (today, EUR)	руб.	36,7	36,514	36,48	36,535	36,535
Расчет. кросс-курс EUR/USD по ETC		1,3054	1,3013	1,3054	1,3002	1,3002

Динамика курса доллар-ЕВРО



Международный валютный рынок. Практически в течение всей европейской торговой сессии доллар укреплялся по отношению к ЕВРО. В отсутствие значимых новостей спекулятивная игра практически отсутствовала, и тон на рынке задавали японские экспортеры, которые покупали йену против ЕВРО и британского фунта для репатриации выручки на родину, что оказывало негативное давление на европейские валюты и по отношению к доллару. Росту Йены (с 103,4 до 102,7) способствовали также высказывания бывшего министра финансов Японии, который выразил уверенность в том, что на азиатские ЦБ на предстоящей встрече G7 будет оказано давление в целях смягчения курсовой политики.

Вышедшие данные по США оказали достаточно противоречивое воздействие на рынок: с одной стороны, заказы на товары длительного пользования выросли больше ожиданий, с другой стороны количество заявок на пособия по безработице вновь выросло. Поэтому рынок евродоллара ушел на уровни 1,3040-1,3050, на которых и продолжает оставаться и по состоянию на 10-00 МСК сегодня.

Вышедшие показатели четко укладываются в текущую картину состояния экономики США: потребительский бум продолжает оставаться на высоком уровне, а экономический рост происходит за счет повышения производительности труда, а не увеличения количества рабочих мест. Мы ожидаем, что сегодняшние показатели роста ВВП будут лучше прогнозов, т.к. об этом свидетельствуют как опережающие индикаторы, так и корпоративные отчеты компаний США, которые свидетельствуют о значительном росте финансовых показателей.

Однако интерес инвесторов к американским активам пока продолжает устойчиво снижаться, о чем свидетельствуют провальные итоги аукционов по госбумагам США, состоявшимся на прошедшей неделе.

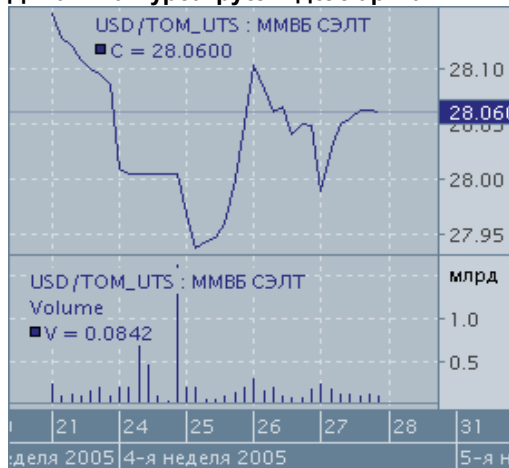
Это еще раз подтверждает необходимость усиления рестрикции в США, а т.к. о бюджетной говорить пока не приходится, то, как минимум, кредитной. Мировая экономика и экономика США нуждаются в повышении ставки ФРС на 0,5 п.п., но пока нет сигналов, решиться ли на это А.Гринспен, поэтому до конца недели котировки евродоллара останутся в узком диапазоне 1,2930-1,31.

Внутренний валютный рынок. Курсовая динамика на внутреннем валютном рынке в течение дня соответствовала тенденциям международного рынка: до 11-00 МСК ЕВРО укреплялся на международном рынке, а рубль на внутреннем дошел до 27,99. Далее на международном рынке ЕВРО начал снижение, соответственно, рубль также упал до 28,06, что в целом лишь на 1 копейку выше уровня закрытия торгов среды.

Участники торгов зафиксировали присутствие ЦБ на рынке, который поддержал доллар на уровне 28,06. В то же время активного участия ЦБ в торгах отмечено не было, т.к. в целом объем торгов на рынке в течение дня был незначительным.

Тот факт, что ЦБ сегодня покупал валюту, может быть связан с продолжающимся сокращением ЗВР и желанием регулятора не допустить их дальнейшего снижения на фоне переговоров с Парижским клубом

Динамика курса рубль-доллар на ММВБ



Внутренний рынок облигаций

		27.01	26.01	25.01	24.01	21.01
Торги в секции госбумаг на ММВБ	млн. руб.	1468,39	2806,53	535,89	454,56	656,75
Сумма средств в ТС ММВБ	млн. руб.	3630,1	-	1922	2422	4272,4
Объем рынка ОФЗ по номиналу	млрд. руб.	Н.д.	Н.д.	568,56	559,76	559,76
Капитализация рынка ОФЗ	млрд. руб.	Н.д.	Н.д.	554,02	543,3	543
Первичные размещения негос. сектора облигаций	млрд. руб.	0	0	0	0	0
Вторичные торги негос. сектора облигаций	млрд. руб.	5,380	2,723	4,821	2,043	2,939
Индекс корп. обл ММВБ		103,25	103,2	103,19	103,09	103,02

Доходность облигаций первого эшелона

	RUR		USD	
	погаш.	YTM (%)	погаш.	YTM (%)
Газпром	18.01.07	8,39	25.04.07	4,92
АЛРОСА	23.10.05	6,67	06.05.08	6,94
ТНК	28.11.06	7,26	06.11.07	5,64

Лидеры и аутсайдеры

Трансффтпр	1,63	Волга 1 об	-1,50
МГор35-об	0,89	АМТЕЛШИНП1	-0,90
УФА-2003-1	0,84	РЕСТОРАНТС	-0,85
СибТлк-4об	0,75	ЕЭС-обл-2в	-0,85
СМАРТС 03	0,65	ДальСвз1об	-0,84



Рынок ГКО-ОФЗ. Отсутствие тенденции на валютном рынке и уход части средств на аукцион по размещению ОБР привели к тому, что на рынке не было единой динамики. Доходность по бумагам изменялась в диапазоне +-0,02 п.п.

Доходность по цене отсечения на аукционе по размещению ОБР оказалась ниже, чем на предыдущем аукционе на 0,1 п.п. (7,8 % против 7,9%). В результате остался неудовлетворенный спрос на сумму около 1 млрд. руб., кроме того, по выпуску 46002 прошли продажи на сумму около 200 млн. руб., а зарезервировано было более 3 млрд. руб.

Именно явное желание финансовых властей не увеличивать доходность по госбумагам привело к тому, что средства с рынка вчера ушли в корпоративный и муниципальный сектор.

Если сегодня рубль начнет расти, что вероятно на фоне налоговых выплат и ожидаемого укрепления ЕВРО к доллару, мы предполагаем, что спрос на госбумаги немного подрастет и доходность снизится на 0,02-0,06 п.п. на фоне низкого объема торгов. **Доходности к погашению:** 2005-07 – 2,70-6,68%, 2008-18– 6,60-8,08%.

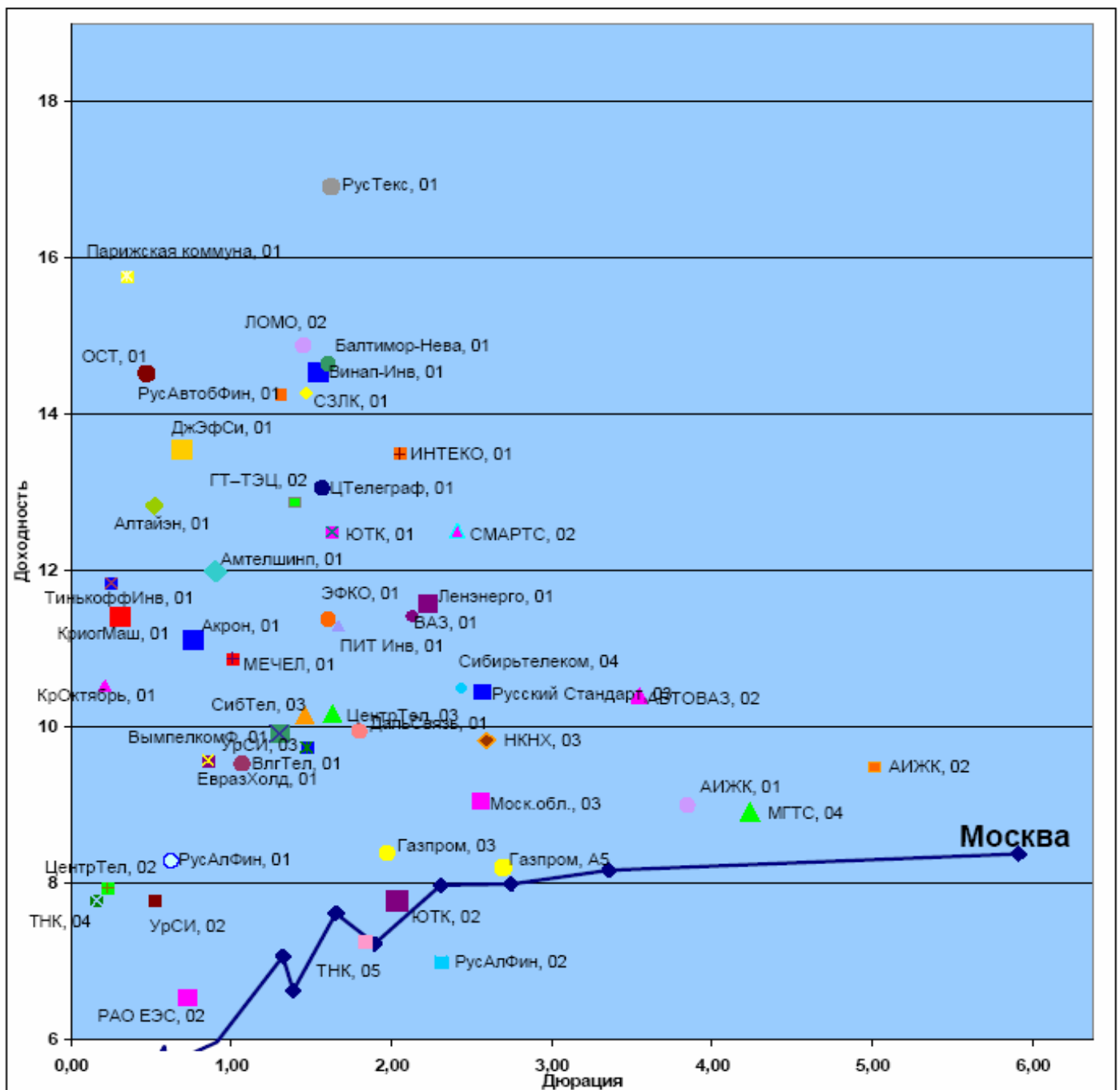
Рынок корпоративных облигаций. Невысокая спекулятивная активность на валютном рынке и отсечение части спроса на аукционе по размещению ОБР вызвало приток капитала на рынок, способствуя росту спроса как на бумаги Москвы и первого эшелона. Активизации торгов во втором эшелоне способствовала распродажа облигаций Русского Стандарта, которые были проданы на общую сумму 306 млн. руб., благодаря чему претерпели снижение на 0,3-0,49 % от номинала.

По итогам торгов 43 бумаги снизились, 89 – выросли. Аутсайдером рынка оказался сектор банковских облигаций благодаря бумагам Русского Стандарта. Одними из лидеров роста, как и ожидалось, остаются облигации Вимм-Билль-Данна, ставка которых привязана к инфляции. Высокий спрос чувствуется в бумагах АвтоВАЗа и по всем выпускам ЮТК. По итогам 4 дней недели в лидерах роста находятся также все выпуски облигаций Русала, росту этих бумаг способствовала информация о том, что одна из самых закрытых из крупнейших компаний в РФ намерена стать открытой и выйти на IPO.

Мы ожидаем, что вчерашний рост по бумагам был локальным и прервется до конца месяца, доходность при этом останется на текущих уровнях, а ликвидность снизится. Возобновление растущего тренда произойдет, скорее всего, в любом случае в начале февраля на фоне роста ликвидности после налоговых выплат и продажи поступлений от размещения еврооблигаций, которые состоялись на текущей и ожидаются на следующей неделе. А вот темпы роста будут зависеть от динамики рубля на валютном рынке.

Изменения цен, объемы торгов и текущая доходность негосударственных облигаций

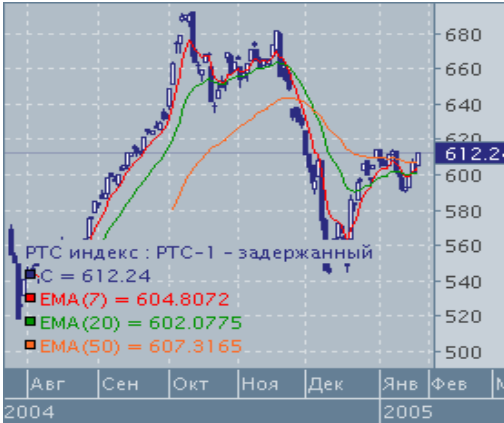
	Изм. цен % от ном.	Спрэды П.п.	Рын.сделок Шт.	Рын. оборот Руб.	Сделки в РПС Шт.	Объем в РПС Руб.	Общий оборот руб.
РМОВ	0,19	0,63	323	376 043 175	81	1 680 414 540	2 056 457 715
Корпоративные облигации в разрезе эшелонов							
1 эшелон	0,12	0,51	35	125 207 539	16	623 423 058	748 630 597
2 эшелон	0,26	0,49	249	273 628 676	76	1 167 939 803	1 441 568 479
3 эшелон	0,04	0,60	276	189 876 740	62	688 605 187	878 481 927
Корпоративные облигации в разрезе отраслей							
Банки	-0,15	0,65	44	72 250 222	23	505 090 291	577 340 513
Телекоммуникации и связь	0,12	0,41	92	154 080 584	45	607 992 473	762 073 057
Машиностроение	0,08	0,32	77	54 988 870	10	75 895 795	130 884 665
Металлургия	0,06	0,62	104	36 260 856	19	422 668 020	458 928 876
ТЭК	0,53	0,56	87	162 042 544	24	588 366 054	750 408 598
Химия и нефтехимия	0,10	0,47	19	10 326 763	6	14 386 902	24 713 665
Лесная и целлюлозно-бумажная	0,28	0,49	21	21 989 194	7	74 964 535	96 953 729
Потребительский рынок	0,10	0,77	92	66 825 430	17	149 098 978	215 924 408
Ипотека и строительство	0,01	0,78	5	809 597	0	0	809 597



Рынок акций

	27.01.05	26.01.05	25.01.05	24.01.05	21.01.05
Индекс РТС	612,24	605,31	607,14	599,71	593,22
Объем торгов на ММВБ (млрд. руб.)	7,144	7,290	10,406	7,380	5,748
DJIA (20-00 МСК)	10472,4	10493,7	10487,4	10400,2	10485,2
NASDAQ 100 (20-00 МСК)	1509,1	1498,5	1497,9	1495,9	1519,6
Nikkei (20-00 МСК)	11341,3	11376,6	11276,9	11289,5	11228,4

Динамика индекса РТС

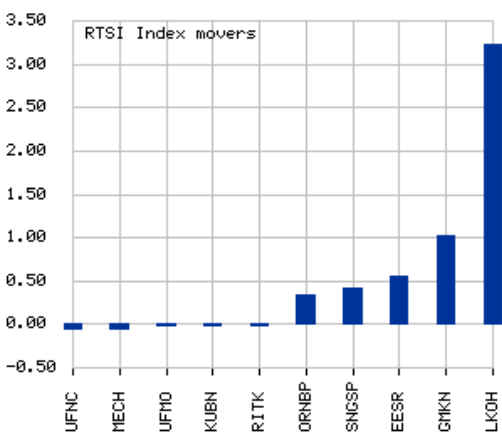


• Лидеры роста:

УдмуртЭн	17,50%
БашСвязь пр.	9,76%
УралСвязьИн пр.	9,09%
Волжская ГЭС	7,88%
Волжская ГЭС пр.	7,78%

• Лидеры падения:

АрхЭн	-8,43%
Мечел	-4,44%
Уфанефтехим	-4,29%
Аэрофлот	-3,97%
Уфимские моторы	-1,72%



• Рынок акций сумел еще немного вырасти на небольших объемах по итогам дня. Индекс РТС поднялся на 1,14 %.

• В первой половине торгового дня торговля шла очень вяло, а некоторый рост начался после обеда.

• Лидерами роста на вчерашнем рынке стали бумаги энергетического сектора: хорошо выросли как акции РАО ЕЭС (+1,13 на ММВБ, +2,56 в РТС), так и бумаги второго эшелона (Иркутскэнерго, Волжская ГЭС, Жигулевская ГЭС). ГЭС продолжают расти на ожиданиях доминирования Гидро-ОГК на энергетическом рынке, а игра на повышение по бумагам РАО была связана с ожиданиями сегодняшнего заседания совета директоров компании. Однако мы ожидаем, что на рынке акций РАО остаются одни спекулянты, т.к. стратегические российские инвесторы не будут увеличивать свои энергетические пакеты в условиях неопределенности относительно двусторонних договоров, а западные будут воздерживаться от инвестиций, пока не решится вопрос с Ленэнерго.

• Одной из причин роста на рынке считается вчерашняя новость о решимости властей о введении налоговой амнистии. Об этом написали «Ведомости» и, как стало известно, этой теме собирается посвятить свое выступление в Давосе А.Жуков. Однако пока уверенности в этом нет: сегодня «Коммерсантъ» обнародовал текст поправок в НК о том, что налоговые органы смогут доначислять налоги и взыскивать их без суда в доход бюджета. Если рынок действительно чувствителен к новостям такого рода, то сегодня по большинству «голубых фишек» должна пройти коррекция в сторону понижения. В этом случае ориентир для индекса РТС – 600 п.

• Для Индекса РТС основным ориентиром продолжают оставаться акции Лукойла, которые ведут себя лучше рынка, однако боковой тренд в них выражен даже ярче, чем на рынке в целом. Важным сопротивлением для акции является уровень 838 руб. за акцию. Если бумаге удастся его преодолеть, то это может положить начало среднесрочному восходящему тренду как по этим акциям, так и для рынка в целом.

• Длительная консолидация рынка в январе показала устойчивость акций Ростелекома на текущих уровнях. После сильного снижения в ноябре, бумага сумела закрепиться на текущих уровнях. После завершения IPO АФК Системы, на фоне возвращения интереса к телекоммуникационному сектору, эти акции имеют возможность для спекулятивного среднесрочного роста до 56 руб., в то же время мы не ожидаем роста выше данного уровня из-за неурегулированности вопроса с приватизацией Связьинвеста.

• Высокий потенциал роста сохраняют бумаги Жигулевской и Волжской ГЭС, ВСМПО, концерна Калина.

• Мы ожидаем, что сегодня на рынке, как и всегда в пятницу, будет наблюдаться повышенная внутрисуточная волатильность, в то же время объемы торгов сохраняться на невысоком уровне. Наиболее вероятно снижение индекса РТС до 602-603

24/01/2005 Понедельник

- Выплата купона Россия, 2005 [Еврооблигации]. Ставка купона - 8.75 %. Размер купона (USD) – 43750. Объем - 2 968 695 000 / USD
- Выплата купона Россия, 2018 [Еврооблигации]. Ставка купона - 11 %. Размер купона (USD) - 55000 Объем - 3 466 398 000 / USD.
- Выплата купона Сбербанк России, 2006 (FRN) [Еврооблигации]. Ставка купона - 4.05 %. Размер купона (USD) – 10125. Объем - 1 000 000 000 / USD. Номинал - 10000 Оценочная сумма выплаты - 1 012 500 000.
- 08:00 Япония Протоколы заседания Банка Японии от 16-17 декабря
- 08:00 Япония Продажи в супермаркетах в декабре
- н.д. Германия Заказы в строительном секторе в ноябре ВВК
- 10:00 Германия Цены на импорт в декабре без учета сезонных колебаний
- 10:00 Германия Цены на импорт за исключением цен на нефть в декабре без учета сезонных колебаний
- 10:00 Германия Цены на экспорт в декабре без учета сезонных колебаний
- 12:30 Великобритания Производство автомобилей в декабре
- 13:00 Еврозона Новые промышленные заказы в ноябре
- 20:40 США Выступление президента ФРБ Атланты Гуупп об экономических перспективах в Атланте

25/01/2005 Вторник

- Выплата купона Московская область, 25004 [Облигации]. Ставка купона - 11 %. Размер купона (RUR) - 82.27. Объем - 9 600 000 000 / RUR Номинал – 1000. Оценочная сумма выплаты - 789 792 000
- 08:00 Япония Индекс доверия в сфере малого бизнеса
- 14:00 Великобритания Отчет Конфедерации Промышленников за январь / CBI industrial trends
- 14:00 Великобритания Баланс заказов по данным Конфедерации Промышленников
- 15:45 США Продажи в магазинах ICSC-UBS за неделю до 22 января
- 16:55 США Redbook Индекс продаж в крупных магазинах за неделю до 22 января
- 17:00 Еврозона Отчет по коммерческой деятельности BNB в январе
- 18:00 США Уровень безработицы BLS в декабре
- 18:00 США Индекс доверия потребителей в январе (CB)
- 18:00 США Индекс деловой активности по данным Федерального Резервного Банка Ричмонда в январе
- 18:00 США Продажи на вторичном рынке жилья в декабре (NAR)
- 20:30 США Выступление президента Федерального Резервного Банка Канзаса Thomas Hoenig относительно денежной политики и экономических перспектив в Оклахоме
- 02:30 США Доверие потребителей за неделю до 24 января ABC/Wash Post

26/01/2005 Среда

- Выплата купона Москва, 40 [Облигации]. Ставка купона - 10 %. Размер купона (RUR) - 25.21 Объем - 5 000 000 000 / RUR. Номинал – 1000. Оценочная сумма выплаты - 126 050 000
- Выплата купона Красноярск, 31004 [Облигации]. Ставка купона - 2.5 %. Размер купона (RUR) - 6.23 Объем - 630 000 000 / RUR. Номинал – 1000. Оценочная сумма выплаты - 3 924 900
- 02:50 Япония Индекс цен на корпоративные услуги в декабре
- 12:00 Еврозона Потоки прямых и портфельных инвестиций (ЕЦБ) в ноябре
- 12:00 Еврозона Сальдо платежного баланса в ноябре с учетом сезонных колебаний (ЕЦБ)
- 12:00 Еврозона Сальдо платежного баланса в ноябре без учета сезонных колебаний (ЕЦБ)
- 12:00 Германия Индекс настроения в деловых кругах IFO в январе
- 12:00 Германия Индекс оценки текущих экономических условий IFO в январе
- 12:00 Германия Индекс будущих ожиданий IFO в январе
- 15:00 США Ипотечное кредитование за неделю до 21 января / MBA Mortgage Application Index
- 15:30 США Пересмотр разрешений на строительство в декабре
- 18:00 США Количество увольнений в декабре BLS
- 18:00 США Индекс деловой активности Федерального Банка Чикаго в декабре
- 18:00 Еврозона Выступление члена Управляющего Совета ЕЦБ Axel Weber на конференции в Берлине
- 18:30 США Запасы нефти за неделю до 21 января

- 18:30 Еврозона Выступление главного экономиста ЕЦБ Otmar Issing на конференции во Франкфурте

27/01/2005 Четверг

- Выплата купона Северсталь-авто, 1 [Облигации]. Ставка купона - 11.25 %. Размер купона (RUR) - 56.1
Объем - 1 500 000 000 / RUR. Номинал – 1000. Оценочная сумма выплаты - 84 150 000
- Выплата купона Томская область, 25016 [Облигации]. Ставка купона - 13 %. Размер купона (RUR) - 64.82
Объем - 500 000 000 / RUR. Номинал – 1000. Оценочная сумма выплаты - 32 410 000
- Размещение Камская долина-Финанс, 1 [Облигации]. Объем - 100 000 000 / RUR. Номинал - 1000
- Размещение Елисеев Палас Отель, 2 [Облигации]. Объем - 300 000 000 / RUR. Номинал - 1000
- 02:50 Япония Розничные продажи в декабре
- н.д. Германия Индекс цен потребителей по землям (Брандербург, Хессе) в январе
- 16:30 США Количество заявок на пособие по безработице за неделю до 22 января
- 16:30 США Заказы на товары длительного пользования в декабре
- 16:30 США Заказы на товары длительного пользования в декабре за исключением заказов в оборонной пром-ти
- 16:30 США Заказы на товары длительного пользования в декабре за исключением заказов в транспортной пром-ти
- 18:00 США Индекс количества приглашений о трудоустройстве в декабре
- 18:30 США Запасы природного газа по данным Международного Энергетического Агентства за неделю до 21 января
- 00:30 США Денежный агрегат M2 за неделю до 10 января

28/01/2005 Пятница

- Выплата купона Газпром, 3 [Облигации]. Ставка купона - 8.11 %. Размер купона (RUR) - 40
Объем - 10 000 000 000 / RUR. Номинал – 1000. Оценочная сумма выплаты - 400 000 000
- Выплата купона АФК "Система", 2011 [Еврооблигации]. Ставка купона - 8.875 %. Размер купона (USD) – 44375 . Объем - 350 000 000 / USD.
- 02:30 Япония Уровень безработицы в декабре
- 02:30 Япония Расходы домовладельцев в декабре
- 02:30 Япония Индекс цен потребителей по стране в декабре
- 02:30 Япония Индекс цен потребителей по Токио в январе
- 02:50 Япония Промышленное производство в декабре
- н.д. Германия Индекс цен потребителей по землям в январе (Саксония, Бавария, Баден-Вюртемберг, Рейн-Вестфалия)
- н.д. Германия Предварительный индекс цен потребителей в январе
- н.д. Германия Предварительный гармонизированный индекс цен потребителей в январе
- 12:00 Еврозона Денежная масса M3 по еврозоне-12 в декабре (ЕЦБ)
- 12:00 Еврозона Средняя скользящая денежной массы M3 по еврозоне-12 (ЕЦБ)
- 12:30 Великобритания Окончательные данные по ипотечному кредитованию ВВА в январе
- 12:30 Великобритания Одобренные заявки на ипотечное кредитование ВВА в январе
- 16:30 США Индекс затрат на рабочую силу в 4 квартале
- 16:30 США Прирост ВВП в 4 квартале
- 16:30 США Показатель инфляции индекс цен в 4 квартале

Источник: Reuters, www.alpari-idx.ru, www.cbonds.ru, www.rbc.ru