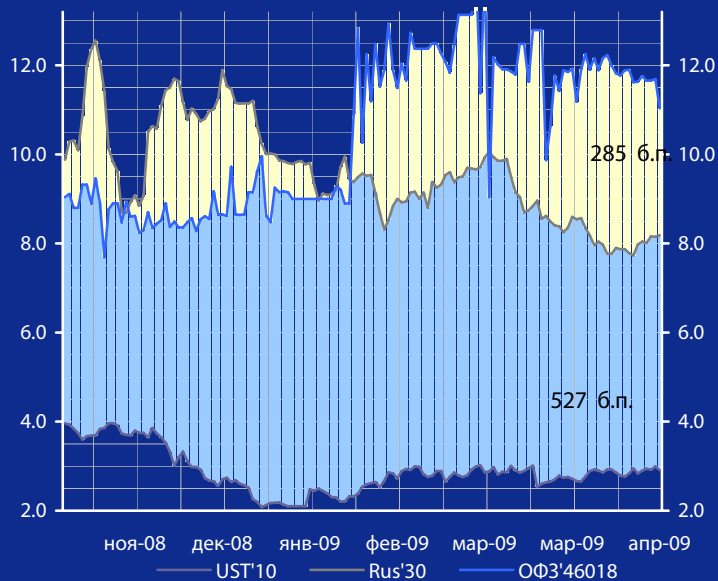
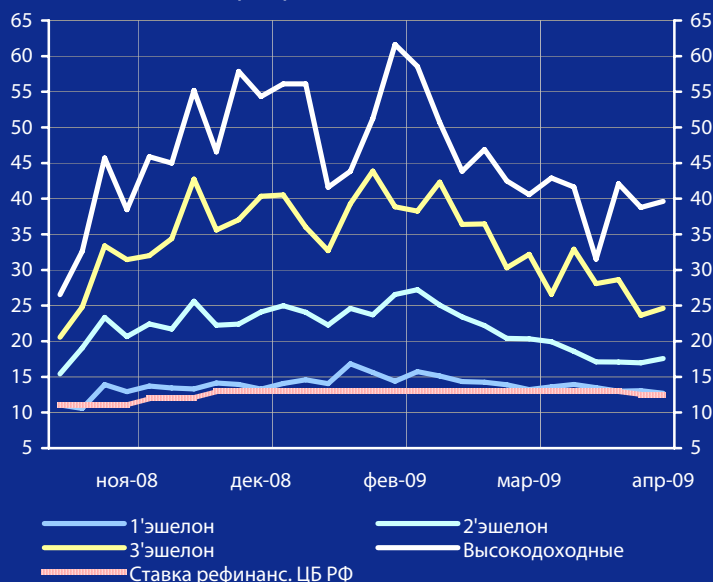


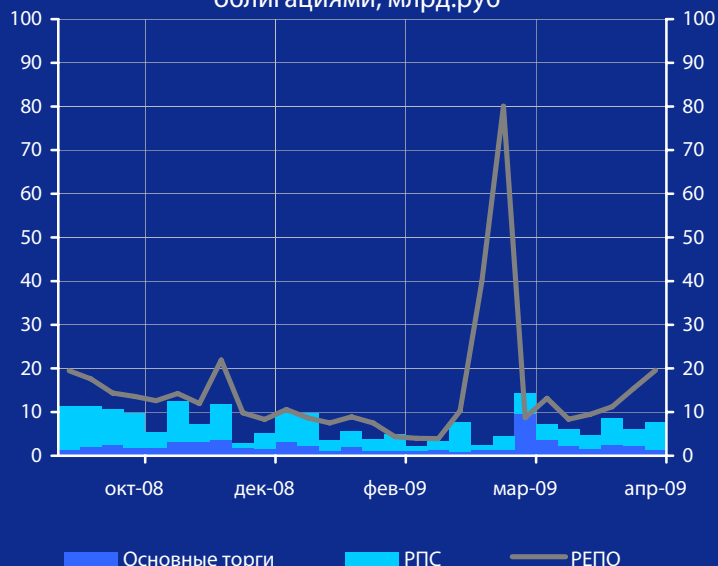
Доходность UST'10, Rus'30 и ОФЗ'46018, %



Доходность корпоративных облигаций, % годовых



Обороты торгов корпоративными облигациями, млрд.руб



Панорама

Краткий обзор долговых рынков

Вторник 28 апреля 2009 года

Ключевые индикаторы рынка

Тикер	27 апр	3м max	3м min	12м max	12м min
UST'10, %	2.91	3.02	2.54	4.27	2.08
Rus'30, %	8.18	10.05	7.73	12.55	5.22
ОФЗ'46018,%	11.03	14.09	9.04	14.09	6.82
Libor \$ 3M,%	1.05	1.33	1.05	4.82	1.05
Euribor 3M,%	1.39	2.12	1.39	5.39	1.39
Mibor 3M,%	15.59	29.44	15.59	30.88	6.14
EUR/USD	1.313	1.364	1.254	1.593	1.245
USD/RUR	33.35	36.34	33.14	36.34	23.14

Мировые рынки облигаций

Угроза возникновения пандемии свиного гриппа испугала инвесторов – распространение вируса по всему миру лишь усугубит тяжелое состояние мировой экономики. В результате, следуя уже выработанному с начала кризиса рефлексу, инвесторы при виде опасности возобновили покупки «защитных» treasuries для сохранения своих инвестиций.

[См. стр. 3](#)

Суверенные облигации РФ

Котировки суверенных облигаций РФ на торгах в понедельник изменились незначительно – после недельной коррекции инвесторы взяли передышку для оценки ситуации.

[См. стр. 3](#)

Корпоративные рублевые облигации

После ралли в пятницу на фоне снижения ставок ЦБ в понедельник активность инвесторов в секторе корпоративных облигаций и облигаций РИМОВ заметно снизилась.

[См. стр. 4](#)

Новости и комментарии

Ситуация с безработицей в РФ медленно, но выравнивается, заявил премьер-министр В. Путин.

[См. стр. 2](#)

Календарь событий сегодня

США: Индекс потребительской уверенности за апрель.
США: Индекс цен на дома по 20 крупнейшим городам
США S&P/CS за февраль.

[См. стр. 6](#)

Макроэкономические индикаторы РФ

			Изменение
ВВП (к тому же периоду прошлого года)	-9.5% (I кв. 2009г.)	8.0% (I кв. 2008г.)	-17.5%
Инфляция (индекс потребительских цен)	5.4% (I кв. 2009г.)	4.8% (I кв. 2008г.)	0.6%
Денежная база (млрд. руб.)	4 298.8 (01.04.2009)	4 331.0 (01.03.2009)	-32.2
Международные резервы (\$, млрд.)	384.8 (17.04.2009)	383.9 (01.04.2009)	0.9
Остатки на к/с банков *)	397.2	387.0	10.2
Депозиты банков в ЦБ *)	183.8	209.0	-25.2
Сальдо операций ЦБ РФ *)	-67.0	-7.0	-60.0
*) в млрд. руб. на дату (28.04.2009) (27.04.2009)			

Макроэкономика и банковская система

Ситуация с безработицей в РФ медленно, но выравнивается, заявил премьер-министр В. Путин. Ежегодный прирост в январе-феврале 2009 г. в размере 9% в марте-апреле значительно снизился и стабилизировался на уровне 1,6% в неделю.

Реальное эффективное укрепление рубля в апреле 2009 г. к доллару составит 4-4,2%, к евро - 3-3,2%, сообщил МЭР. По прогнозам МЭР, в целом за январь-апрель 2009 г. реальное ослабление рубля к доллару составит 11,9-12,1%, к евро - 8,8-9%.

Внешнеторговый оборот РФ в I квартале 2009 г. снизился на 42,2% по сравнению с аналогичным периодом прошлого года – до \$98,5 млрд., сообщил МЭР.

Объем ввода жилья в I кв. 2009 г. увеличился на 2,4% - до 10,4 млн. кв. м., сообщил Росстат.

Как мы отмечали ранее, в 2009 г. вводятся дома, строительство которых было начато еще 3-4 года назад. При этом фактическое снижение в строительной отрасли можно оценить по динамике строительных работ, снижение которых за I кв. 2009 г. в годовом исчислении составило 19,3%.

Спад автомобильного рынка в России в 2009 г., несмотря на господдержку, может составить 50%, заявил замминистра промышленности и торговли РФ А. Дементьев, отметив, что спад рынка грузовых автомобилей в 2009 г. прогнозируется на уровне 80%, а автобусов - на уровне 72%.

По сути, программа поддержки автопрома по субсидированию ставок по кредитам охватывает узкий круг автомобилей – из 29 моделей, вошедших в программу, 22 – модели ВАЗ. При этом по данным Автостата, в 2008 г. на долю продаж Lada пришлось только 23%. В результате программа по поддержке 23% рынка в общем объеме продаж будет малозаметна.

Россия вновь планирует обратиться к займам Всемирного банка на «миллиарды» долларов, заявил министр финансов РФ А. Кудрин. Он заметил, что пока трудно говорить об объемах таких заимствований, однако сейчас, в первую очередь, идет речь об уже действующих проектах, в которых можно увеличить долю кредита со стороны ВБ.

Новости рынка облигаций

Всемирный банк обсуждает с ВЭБом и РЖД возможность предоставления гарантий на их облигации. При этом гарантии будут частичными - только на погашение основного долга, причем они будут даваться только при условии предоставления банку госгарантий РФ.

Использование имиджа ВБ для привлечения на внешних рынках длинных и более дешевых денег выглядит вполне здравой идеей. Однако планы по внешним заимствованиям России говорят о, вероятно, быстром исчерпании макроэкономических резервов РФ. Кроме того, возобновление наращивания внешнего

долга госкорпорациями снова обостряет корпоративные валютные риски.

НГК «Итера» может поднять ставку купона по дебютному выпуску облигаций на 5 млрд. руб. до примерно 19% с 10,4% по результатам переговоров с держателями, заявил глава правления компании В. Макеев. Оферта по займу намечена на 1 июня 2009 г.

По итогам 2008 г. по РСБУ компания продемонстрировала позитивные финансовые результаты и устойчивое финансовое состояние. В частности, показатель долг/ЕБИТДА составил 3,35х. Однако в текущих экономических условиях эмитентам III эшелона сложно привлечь инвесторов интересной ставкой – кредитные риски компаний слишком непредсказуемы.

Банк России 30 апреля проведет аукцион по размещению ОБР-9 на сумму 5 млрд. руб., сообщил ЦБ.

Мечел принял решение выпустить облигации серий 04-12 общим объемом 45 млрд. руб. по 5 млрд. руб. каждая сроком от 7 до 10 лет под поручительство ХК «Якутуголь». Средства пойдут на строительство ж/д пути к Эльгинскому месторождению.

Банк «Петрокоммерц»: ЦБ зарегистрировал выпуски облигаций банка серии 05, 06 и 07 в общем объеме на 11 млрд. руб.

Новости эмитентов

Сбербанк опубликовал отчетность по МСФО за 2008 г. Чистая прибыль Группы Сбербанка составила 97,7 млрд. руб. (-8,3% к 2007 г.). Как говорится в сообщении банка, одним из основных факторов снижения прибыли является увеличение в 5,5 раза (к 2007 г.) отчислений в резерв под обесценение кредитного портфеля.

Сбербанк выдал Газпрому кредит на \$3 млрд. на 5 лет для финансирования сделки по приобретению 20% акций Газпром нефти у ENI S.P.A.

Газпром нефть приобрела на рынке 16,95% акций Sibir Energy. Председатель правления Газпром нефти А. Дюков отметил, что вхождение в состав акционеров Sibir Energy позволит вывести партнерство двух компаний на качественно новый уровень.

Сибур холдинг увеличил выручку по МСФО в 2008 г. на 21,6% - до 173,5 млрд. руб., ЕБИТДА - на 22,6% - до 40,7 млрд. руб., а чистую прибыль сократил на 29,2% - до 19 млрд. руб. Снижение прибыли Сибур объясняет увеличением общей финансовой нагрузки, ростом расходов по уплате процентов по кредитам, а также убытками от курсовых разниц.

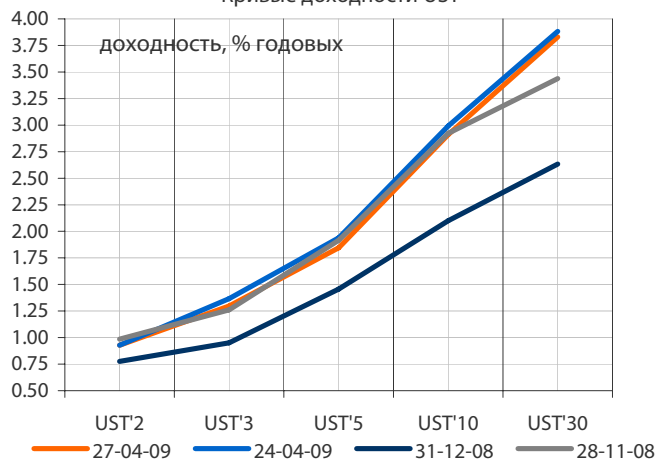
Мечел в I кв. 2009 г. сократил производство стали на 29,6% - до 1,1 млн. т, добыча угля сократилась на 52,9% - до 3,4 млн. т, сообщает пресс-служба компании. На коксующий уголь пришлось 1,0 млн. т (-76,3%), на энергетический уголь - 2,4 млн. т (-19%).

АвтоВАЗ получит господдержку в размере 25 млрд. руб. в конце мая - начале июня 2009 г., заявил президент компании Б. Алешин.

Группа «ГАЗ» уведомила службу занятости населения Нижегородской области о своих планах по увольнению в конце июля 6 тыс. 667 работников.

По материалам газет «Ведомости», «Коммерсант», а также Reuters, interfax.ru, prime-tass.ru, rbc.ru, akm.ru, cbonds.info и др.

Кривые доходности UST



Индикатор	27 апр	3-мес макс.	3-мес мин.	12-мес макс.	12-мес мин.
UST'2 Ytm, %	0.93	1.09	0.80	3.04	0.65
UST'5 Ytm, %	1.85	2.08	1.57	3.76	1.26
UST'10 Ytm, %	2.91	3.02	2.54	4.27	2.08
Rus'30	8.18	10.05	7.73	12.55	5.22
спрэд к UST'10	527.40	717.40	478.30	919.00	126.40
Rus'28 Ytm, %	8.54	10.16	8.21	11.46	5.82
спрэд к UST'10	563.40	730.00	526.60	904.80	167.90

Динамика спреда Rus'28 и Rus'30 к UST'10



Лидеры падения и роста рынка валютных корпоративных облигаций



Облигации казначейства США

Угроза возникновения пандемии свиного гриппа испугала инвесторов – распространение вируса по всему миру лишь усугубит тяжелое состояние мировой экономики. В результате, следуя уже выработанному с начала кризиса рефлексу, инвесторы при виде опасности возобновили покупки «защитных» treasuries для сохранения своих инвестиций. По итогам торгов в США доходность UST'10 снизилась на 8 б.п. – до 2,91%, UST'30 – на 5 б.п. – до 3,83% годовых. Данные о распространении свиного гриппа похожи на фронтовые сводки – ежедневно заболевших вирусом выявляют все в новых странах. Из-за значительной степени глобализации мировой экономики это грозит снижением пассажиропотоков, объемов международной торговли и, в конечном итоге, может свести на нет все меры по восстановлению мировой экономики. Однако вспышка инфекции отчасти оказалась на руку Казначейству США, которое на этой неделе проведет аукционы по размещению treasuries на рекордные \$101 млрд. – опасения инвесторов лишь усилят спрос на UST. Это подтвердили результаты вчерашнего аукциона по продаже \$40 млрд. UST'2 – спрос превысил предложение в 2,72 раза по сравнению с 2,42 раза на последних 10 аукционах. Вместе с тем, участие в аукционах иностранных инвесторов снижается – их доля составила всего 28,7% при 53,1% на прошлом размещении. Также на завтра запланировано размещение UST'5 на \$35 млрд. и на среду - UST'7 на \$26 млрд. Способствовал снижению доходностей treasuries также продолжающийся выкуп бумаг с рынка ФРС – вчера Резервная Система купила UST на \$7,025 млрд. В результате общий объем приобретенных бумаг с момента старта программы 25 марта составил \$73,7 млрд. На 30 апреля намечен выкуп UST с погашением в 2019 – 2026 гг. Однако сегодня на торгах в Японии котировки UST'10 немного скорректировались – доходность подросла на 2 б.п. – до 2,93% на ожиданиях роста второй месяц подряд индекса потребительской уверенности за апрель, который будет опубликован сегодня. Также инвесторы ждут обнадеживающих комментариев по рынку жилья – сегодня будет опубликован ценовой индекс S&P/Case-Shiller. В целом эта неделя ожидается волатильной для рынка гособлигаций США.

Суверенные еврооблигации РФ

Котировки суверенных облигаций РФ на торгах в понедельник изменились незначительно – после недельной коррекции инвесторы взяли передышку для оценки ситуации. В результате доходность выпуска Rus'28 снизилась на 1 б.п. – до 8,54%, Rus'30 – выросла на 3 б.п. – до 8,18%. По нашему мнению, пока у российских суверенных бумаг мало поводов для роста – распространяющийся рекордными темпами вирус гриппа ударит в первую очередь по развивающимся странам. Отголоски эпидемии выражаются и в снижении нефтяных цен, которые, правда, пока не сильно ушли вниз от уровня в \$50 за барр. Однако продавить их могут очередные данные по запасам нефти в США, которые будут опубликованы в среду.

Корпоративные еврооблигации

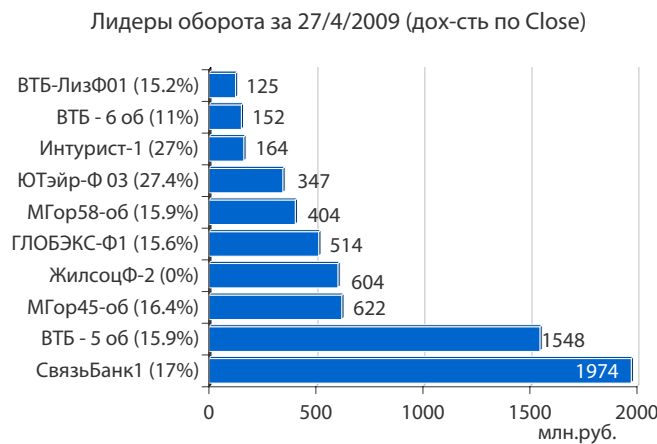
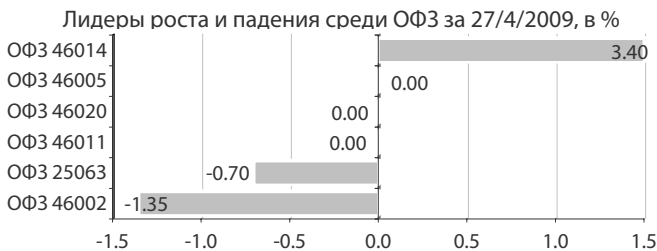
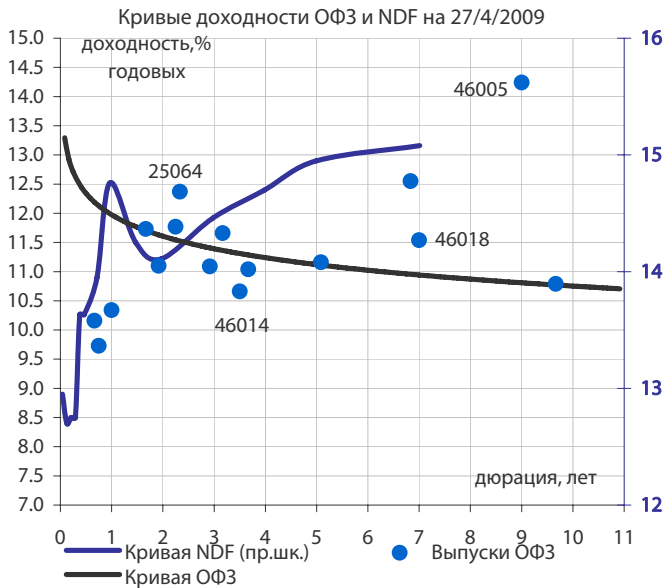
На торгах в понедельник активность инвесторов в секторе корпоративных еврооблигаций снова была на низком уровне – рынок продолжает испытывать дефицит торговых идей. Вероятно, объемы торгов в секторе вырастут только после праздников, ближе к середине мая, когда на рынок с новыми силами вернутся российские инвесторы. Пока информационных поводов ни для покупки, ни для продажи бумаг нет – пандемия свиного гриппа пока далека от России, а нефтяные цены усиленно сопротивляются внешнему негативу. Кроме того, инвесторы ожидают позитивных изменений в экономике РФ от снижения ставок Центробанком.

Облигации федерального займа

- В понедельник в секторе ОФЗ наблюдался полный штиль – дневной оборот торгов составил меньше 10 млн. руб. при 8 заключенных сделках за день. Видимо, инвесторы копят силы перед завтрашними аукционами.
- На завтра запланированы размещения уже обращающегося выпуска ОФЗ 25064 с погашением в январе 2012 г. и нового выпуска 26202 общим объемом 20 млрд. руб. В результате 3 тестовых размещений Минфином выпуска ОФЗ 25064 уровень отсечения по доходности сложился при значении 12,5% годовых, что может быть интересно консервативным инвесторам в условиях продолжения курса ЦБ по снижению ставок. Вместе с тем, мы не ожидаем, что Минфину удастся разместить весь запланированный объем ОФЗ.
- Таким образом, в ближайшее время в секторе ОФЗ основной тон торгов будут задавать новые размещения выпусков ОФЗ.

Корпоративные облигации и РИМОВ

- После ралли в пятницу на фоне снижения ставок ЦБ в понедельник активность инвесторов в секторе корпоративных облигаций и облигаций РИМОВ заметно снизилась. При этом по ряду ликвидных выпусков I эшелона наблюдались продажи.
- Сдерживающими факторами продолжения покупок на рынке являлись налоговые платежи – вчера была уплата половины акцизов и НДС, а сегодня - налога на прибыль. В результате межбанковские ставки немного выросли – ставка MosPrime увеличилась вчера на 25 б.п. – до 9,96%. Сегодня мы ожидаем сохранения текущих уровней ставок при их заметном снижении ближе к майским праздникам.
- Вчера состоялась оферта по выпуску ВТБ, 05 на 15 млрд. руб. Как и ожидалось, объем предъявленных к оферте бумаг был незначительным – 2,5% от выпуска. ВТБ явно стремился оставить займ в рынке, назначив купон после оферты на уровне 15%.
- В облигациях II эшелона наблюдаются покупки ломбардных бумаг с дюрацией 1 – 1,5 года. Мы это связываем с приходом пенсионных средств в УК. При этом коротких бумаг (до 1 года) надежных эмитентов на рынке практически не осталось – инвесторы предпочитают держать их до погашения.
- В целом, заметным событием на этой неделе станет только размещение 2 выпусков Москвы (25050 и 25058) с погашением в 2011 г., запланированных на завтра. Доходности данных выпусков на рынке за последнюю неделю значительно снизились (на 25 – 30 б.п.), поэтому для успешного размещения Москомзайм имеет некоторый задел по доходности для предоставления премии инвесторам.
- Мы не рассчитываем, что до конца майских праздников активность на рынке возрастет – инвесторы уже морально настраиваются на длинные выходные. Кроме того, значимых информационных поводов для рынка в ближайшее время не ожидается. На первичном рынке также затишье - основным «нюсмейкером» остается только Москомзайм. Таки образом, на этой неделе мы ожидаем бокового движения по основным ликвидным бумагам.



Выплаты купонов

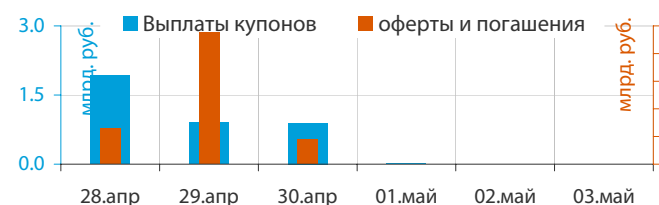
вторник 28 апреля 2009 г.	1 930.76	млн. руб.
□ Москва, 47	197.30	млн. руб.
□ Газэнергосеть, 2	80.40	млн. руб.
□ Новые торговые системы, 1	74.79	млн. руб.
□ ЧТПЗ, 3	398.88	млн. руб.
□ Северная казна, 2	46.74	млн. руб.
□ АК БАРС БАНК, 3	195.96	млн. руб.
□ МТС, 2	698.60	млн. руб.
□ БАЛТИНВЕСТБАНК, 1	33.66	млн. руб.
□ Банк НФК, 2	129.64	млн. руб.
□ МБРР, 3	74.79	млн. руб.
среда 29 апреля 2009 г.	910.71	млн. руб.
□ Пробизнесбанк, 5	43.33	млн. руб.
□ Салаватстекло, 2	62.83	млн. руб.
□ Автоприбор, 1	32.91	млн. руб.
□ АрнестФинанс, 1	34.18	млн. руб.
□ Россия, 25060	592.86	млн. руб.
□ Разгуляй-Финанс, 5	144.60	млн. руб.
четверг 30 апреля 2009 г.	897.00	млн. руб.
□ Россия, 39004	398.88	млн. руб.
□ Стратегия-Лизинг, 1	3.24	млн. руб.
□ Газпром, 7	169.30	млн. руб.
□ Газпром, 8	174.50	млн. руб.
□ МОЭК, 1	151.08	млн. руб.
пятница 1 мая 2009 г.	19.49	млн. руб.
□ АИЖК, 4	19.09	млн. руб.
□ Дымовское колбасное производство, 1	0.40	млн. руб.
понедельник 4 мая 2009 г.	248.29	млн. руб.
□ Ханты-Мансийский банк, 1	217.47	млн. руб.
□ ПАВА, 2	30.82	млн. руб.
среда 6 мая 2009 г.	1 982.36	млн. руб.
□ Россия, 25065	219.36	млн. руб.
□ Россия, 25066	228.62	млн. руб.
□ Протек Финанс, 1	221.90	млн. руб.
□ Башкортостан, 25005	40.00	млн. руб.
□ Россия, 25061	621.78	млн. руб.
□ Россия, 25062	650.70	млн. руб.
четверг 7 мая 2009 г.	225.12	млн. руб.
□ СИБУР Холдинг, 1	57.59	млн. руб.
□ СОРУС КАПИТАЛ, 1	47.87	млн. руб.
□ Таттелеком, 4	119.67	млн. руб.

Планируемые выпуски облигаций

среда 29 апреля 2009 г.	32.50	млн. руб.
□ ОФЗ 25064 (доразмещение)	10.00	млрд. руб.
□ ОФЗ 26202	10.00	млрд. руб.
□ МКБ, 5	2.00	млрд. руб.
□ Москва, 58 (доразмещение)	5.50	млрд. руб.
□ Москва, 50 (доразмещение)	5.00	млрд. руб.
четверг 30 апреля 2009 г.	5.00	млн. руб.
□ ОБР-9 (доразмещение)	5.00	млрд. руб.

Погашения и оферты

вторник 28 апреля 2009 г.	12.95	млрд. руб.
□ БАНАНА-МАМА, 1	оферта	1.00 млрд. руб.
□ КД авиа-Финансы, 1	оферта	1.00 млрд. руб.
□ Банк Солидарность, 2	оферта	0.95 млрд. руб.
□ Москва, 47	погашение	10.00 млрд. руб.
среда 29 апреля 2009 г.	47.60	млрд. руб.
□ Ханты-Мансийск СтройРесурс, 1	оферта	3.00 млрд. руб.
□ Жилсоципотека-Финанс, 3	оферта	1.50 млрд. руб.
□ Пробизнесбанк, 5	погашение	1.00 млрд. руб.
□ Автоприбор, 1	погашение	0.50 млрд. руб.
□ АрнестФинанс, 1	погашение	0.60 млрд. руб.
□ Россия, 25060	погашение	41.00 млрд. руб.
четверг 30 апреля 2009 г.	9.00	млрд. руб.
□ Уралхимпласт, 1	оферта	0.50 млрд. руб.
□ БЕЛАЗКОМПЛЕКТ ПЛЮС, 1	оферта	0.50 млрд. руб.
□ МежПром Банк, 1	оферта	3.00 млрд. руб.
□ Банк Союз, 3	оферта	2.00 млрд. руб.
□ МБРР, 3	оферта	3.00 млрд. руб.
понедельник 4 мая 2009 г.	2.00	млрд. руб.
□ Новые торговые системы, 1	оферта	1.00 млрд. руб.
□ БАЛТИНВЕСТБАНК, 1	оферта	1.00 млрд. руб.
вторник 5 мая 2009 г.	2.50	млрд. руб.
□ Желдорипотека, 2	оферта	2.50 млрд. руб.
среда 6 мая 2009 г.	4.00	млрд. руб.
□ ЮЛК-ФИНАНС, 1	оферта	1.00 млрд. руб.
□ ПАВА, 2	оферта	1.00 млрд. руб.
□ Банк НФК, 2	оферта	2.00 млрд. руб.
вторник 12 мая 2009 г.	3.00	млрд. руб.
□ Таттелеком, 4	оферта	1.50 млрд. руб.
□ Банк НФК, 1	погашение	1.00 млрд. руб.
□ Сибкакадемстрой, 1	погашение	0.50 млрд. руб.
среда 13 мая 2009 г.	14.35	млрд. руб.
□ Собинбанк, 1	погашение	1.05 млрд. руб.
□ Русфинанс Банк, 3	погашение	4.00 млрд. руб.
□ Группа Разгуляй, БО-3	погашение	0.50 млрд. руб.
□ Россия, 28004	погашение	8.80 млрд. руб.
четверг 14 мая 2009 г.	2.00	млрд. руб.
□ Финансовая компания НЧ, 1	оферта	1.00 млрд. руб.
□ Монетка-Финанс, 1	погашение	1.00 млрд. руб.



вторник 28 апреля 2009 г.

- Япония: Предварительные данные по розничным продажам за март Прогноз - -4.9%
- 14:00 Еврозона: Объем продаж по данным Конфедерации Британских Промышленников за апрель Прогноз - -40
- 17:00 США: Индекс цен на дома по 20 крупнейшим городам США S&P/CS за февраль Прогноз - -18.80%
- 17:15 Германия: Гармонизированный индекс потребительских цен
- 17:15 Германия: Предварительный индекс потребительских цен за апрель Прогноз - 0.0% м/м, 0.8% г/г
- 18:00 США: Индекс потребительской уверенности за апрель Прогноз - 30.0
- 18:00 США: Индекс деловой активности в производственном секторе по данным ФРБ Ричмонда за апрель
- Начало двухдневного заседания Комитета по операциям на открытом рынке ФРС США

среда 29 апреля 2009 г.

- 12:00 Еврозона: Денежный агрегат М3 за март Прогноз - 5.8%
- 13:00 Еврозона: Индекс экономической уверенности за апрель Прогноз - 65
- 13:00 Еврозона: Индекс потребительской уверенности за апрель Прогноз - -34
- 13:00 Еврозона: Индекс настроения в деловых кругах за апрель
- 13:00 Еврозона: Индекс уверенности в промышленном секторе за апрель Прогноз - -37
- 15:00 США: Индекс рефинансирования за неделю до 24 апреля
- 16:30 США: Предварительный прирост ВВП за 1 квартал 2009 г. Прогноз - -5.0%
- 18:30 США: Запасы нефти и нефтепродуктов за неделю до 24 апреля
- 22:15 США: Решение по процентной ставке ФРС США.

четверг 30 апреля 2009 г.

- Великобритания: Индекс потребительской уверенности за апрель Прогноз - -28
- Япония: Промышленное производство за март Прогноз - -0.8% м/м, -34.7% г/г
- 06:00 Япония: Решение по процентной ставке Банка Японии. Прогноз - 0.10%
- 09:00 Япония: Заказы на строительство за март
- 09:00 Япония: Начало строительства за март Прогноз - -22.6%
- 10:00 Великобритания: Цены на жилье за апрель Прогноз - -1.3% м/м, -15.7% г/г
- 11:55 Германия: Уровень безработицы за апрель
- 13:00 Еврозона: Уровень безработицы за март Прогноз - 8.7%
- 13:00 Еврозона: Гармонизированный индекс потребительских цен за апрель Прогноз - 0.7%
- 16:30 Канада: Прирост ВВП за февраль Прогноз - -0.1%
- 16:30 США: Индекс затрат на рабочую силу за 1 квартал 2009 Прогноз - +0.5%
- 16:30 США: Количество заявок на пособие по безработице за неделю до 25 апреля Прогноз - 640 тыс.
- 16:30 США: Расходы на потребление за март
- 16:30 США: Личные расходы за март Прогноз - 0.0%
- 16:30 США: Личные доходы за март Прогноз - -0.2%
- 17:00 США: Индекс деловой активности за апрель
- 18:30 США: Запасы природного газа за неделю до 24 апреля

пятница 1 мая 2009 г.

- 03:30 Япония: Уровень безработицы за март Прогноз - 4.5%
- 03:30 Япония: Индекс потребительских цен по стране в целом за март Прогноз - -0.3%
- 11:55 Германия: Индекс деловой активности в производственном секторе за апрель Прогноз - 35.0
- 12:00 Великобритания: Индекс цен на жилье за апрель
- 12:00 Еврозона: Индекс деловой активности в производственном секторе за апрель Прогноз - 36.7
- 12:30 Великобритания: Потребительское кредитование за март Прогноз - -£0.2 млрд.
- 12:30 Великобритания: Денежный агрегат М4 за март
- 12:30 Великобритания: Индекс деловой активности в производственном секторе за апрель Прогноз - 40.3
- 17:55 США: Индекс настроения по данным Мичиганского Университета за апрель Прогноз - 61.5
- 18:00 США: Фабричные заказы за февраль Прогноз - -0.7%
- 18:00 США: Индекс деловой активности в производственном секторе за апрель

ОАО «Промсвязьбанк»

109052, Москва,
ул. Смирновская, 10, стр. 22

**Круглосуточная
информационно-справочная служба банка:**

8 800 555-20-20 (звонок из регионов РФ бесплатный)
+7 (495) 787-33-34

Инвестиционный департамент

т.: +7 (495) 777-10-20 доб. 70-53-03, 70-20-00
ф.: +7 (495) 777-10-20 доб. 70-47-37
E-mail: ib@psbank.ru


Руководство

Зибарев Денис Александрович Zibarev@psbank.ru	Руководитель департамента	70-47-77
Тулинов Денис Валентинович Tulinov@psbank.ru	Руководитель департамента	70-47-38
Миленин Сергей Владимирович Milenin@psbank.ru	Заместитель руководителя департамента	70-47-94
Субботина Мария Александровна Subbotina@psbank.ru	Заместитель руководителя департамента	70-47-33

Аналитическое управление

Шагов Олег Борисович Shagov@psbank.ru	Рынки акций	70-47-34
Захаров Антон Александрович Zakharov@psbank.ru	Товарные рынки	70-47-75
Бобовников Андрей Игоревич Bobovnikov@psbank.ru	Облигации РМОВ	70-47-31
Грицкевич Дмитрий Александрович Gritskevich@psbank.ru	Рынок облигаций	70-20-14
Монастыршин Дмитрий Владимирович Monastyrshin@psbank.ru	Рынок облигаций	70-20-10
Жариков Евгений Юрьевич Zharikov@psbank.ru	Рынок облигаций	70-47-35

Управление торговли и продаж

Панфилов Александр Сергеевич Panfilov@psbank.ru	Синдикация и продажи	Прямой: +7(495)705-90-97 +7(495)777-10-20 доб. 70-20-13 icq 150-506-020
Галямина Ирина Александровна Galiamina@psbank.ru	Синдикация и продажи	Прямой: +7(905) 507-35-95 +7(495) 777-10-20 доб. 70-47-85 icq 314-055-108
Павленко Анатолий Юрьевич APavlenko@psbank.ru	Треjder	Прямой: +7(495)705-90-69 или +7(495)777-10-20 доб. 70-47-23 icq 329-060-072
Рыбакова Юлия Викторовна Rybakova@psbank.ru	Треjder	Прямой: +7(495)705-90-68 или +7(495)777-10-20 доб. 70-47-41 icq 119-770-099
Пинаев Руслан Валерьевич Pinaev@psbank.ru	Треjder	Прямой: +7(495)705-97-57 или +7(495)777-10-20 доб. 70-20-23

Управление по работе с неэмиссионными долговыми обязательствами

Бараночников Александр Сергеевич Baranoch@psbank.ru	Операции с векселями	Прямой: +7(495)228-39-21 или +7(495)777-10-20 доб. 70-47-96
---	----------------------	--

Настоящий информационно-аналитический обзор предоставляется исключительно в информационных целях и не содержит рекомендаций или предложений о совершении сделок. ОАО «Промсвязьбанк» уведомляет, что использование представленной информации не обеспечивает защиту от убытков или получение прибыли. ОАО «Промсвязьбанк» и его сотрудники не несут ответственности за полноту и точность предоставленной информации, а также последствия её использования, и оставляют за собой право пересмотреть её содержание в любой момент без предварительного уведомления.

Настоящим уведомляем всех заинтересованных лиц о том, что при подготовке обзора использовалась информация, полученная из сети Интернет, а также других открытых источников информации, рассматриваемых нами на момент публикации как достоверные.

ОАО «Промсвязьбанк», Москва, ул. Смирновская, 10, т.: 777-10-20, web-сайт: www.psbank.ru
Аналитическое управление Инвестиционного Департамента, т. 777-10-20(доб. 704733), e-mail: ib@psbank.ru