

28 мая 2013 г.

**ФОНДОВЫЕ ИНДЕКСЫ**

Индекс	Значение	Изм. за день, %
РТС	1 389,1	-0,25%
ММВБ	1 378,6	-0,19%
DJIA	15 303,1	0,06%

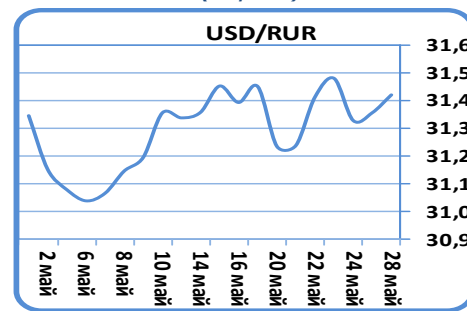
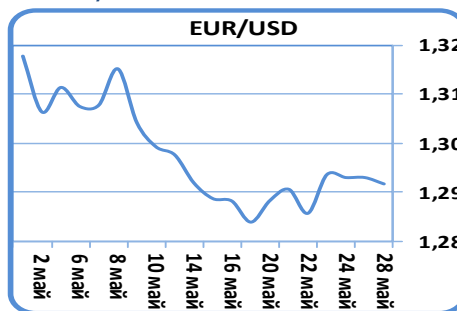
**МАКРОЭКОНОМИЧЕСКИЕ ИНДИКАТОРЫ**

Наименование	Значение
Цена на нефть марки "Brent", \$/баррель	102,5
Учётная ставка ФРС США	0-0.25%
Учётная ставка ЕЦБ	0,75%
Золотовалютные резервы, \$ млрд	512,4
Инфляция РФ за янв-апр 2013 года	2,40%
Ставка рефинан. ЦБ РФ	8,25%
Остатки средств на счетах ЦБ РФ, млрд руб.	1 002

- Отток капитала из РФ замедлился до 3,5-4 млрд долларов в апреле
- Рост ВВП за январь-апрель составил 1,8% по оценке Минэкономразвития

**Валютный рынок**

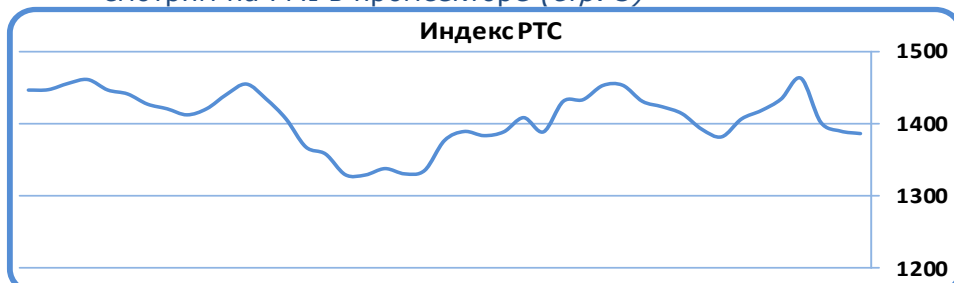
- Евро торгуется вблизи 1,29, возможно продолжения коррекции (стр. 2)
- Рубль дешевеет после окончания налогов (стр. 2)


**АКЦИИ (лидеры роста/падения на ММВБ)**

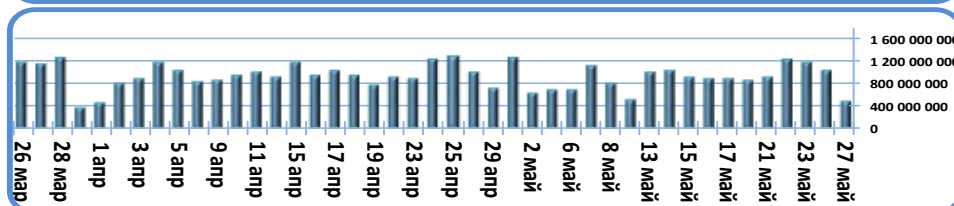
Эмитент	Макс. цена	Мин. цена	Цена закр.	% изм. закр.
ОГК-2 ао	0,2797	0,2548	0,2653	4,00%
Сургнфгз	25,387	25,203	25,31	0,43%
ИнтерРАОао	0,0139	0,0136	0,0137	0,37%
ГМКНорНик	4679	4593	4617	0,28%
Ростел -ао	106,81	104,54	106,71	0,20%
ЛУКОЙЛ	2022,2	1991,3	1993	-0,80%
Галс-Девел	288,9	280	288	-1,03%
МТС-ао	267,21	260,34	261,48	-1,37%
Акрон	1308,8	1279,9	1280,2	-1,52%
СОЛЛЕРС	715,9	678	683	-2,01%

**Фондовый рынок**

- Рынки на позитиве в ожидании старта торгов в США, отсутствия плохих новостей (стр. 3)
- Снизить цены на нефть могут китайские данные – 1 июня смотрим на PMI в промсекторе (стр. 3)


**ОБЛИГАЦИИ (лидеры по оборотам на ММВБ)**

Бумага сокр.	Оборот млн руб	Доходность	Цена посл	% изм. закр.
ВЭБ 21	1 520,3	7,68%	101,4	0,07%
АИЖК-11 А2	1 350,0	9,10%	100	0,00%
Лента 3 об	688,0	9,88%	100,82	-0,92%
РосбанкБО7	533,3	8,06%	101,55	0,35%
РЖД-32 обл	482,1	-0,46%	101,37	-0,03%
ОТКРЫТИЕ 1	403,7	9,35%	100,85	0,05%
МеждФинКл1	346,2	10,35%	100,75	0,25%
ЮТэйрФ 05	337,4	9,44%	101,01	-0,48%
ТатФондБО7	279,0	11,32%	101,1	-0,10%
МегаФонФ07	266,9	8,09%	100,25	-0,23%


**Долговой рынок**

- Рынок рублевого корпоративного долга, в первый торговый день этой недели, не отличился особой торговой активностью (стр. 4)

**Календарь основных событий**

Наименование	Страна	Время
Индекс потребительской уверенности	Франция	10:45
Индекс цен на дома рассчитываемый S&P/CaseShiller	США	17:00
Индекс производственной активности ФРБ Ричмонда	США	18:00
Индекс потребительской уверенности	США	18:00
Индекс производственной активности ФРБ Далласа	США	18:30

28 мая 2013 г.

**ДЕНЕЖНЫЙ РЫНОК**

Наименование	Значение	Изм. за день, %
Ост. средств на депозитных счетах ЦБ РФ, млрд руб.	87	-17,96%
Ост. средств на кор. счетах ЦБ РФ, млрд руб.	915,2	-3,94%
MIACR (overnight), %	6,31	0,00%
LIBOR USD (12M), %	0,69	0,00%
LIBOR EUR (12M), %	0,39	2,67%

**ВАЛЮТНЫЙ РЫНОК**

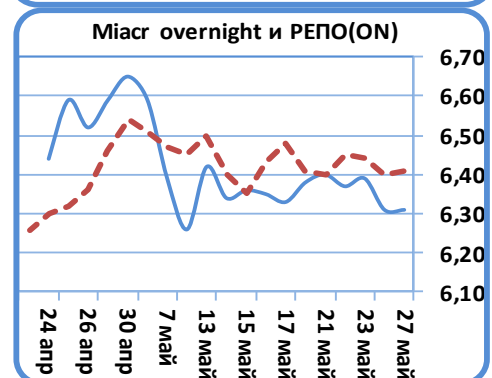
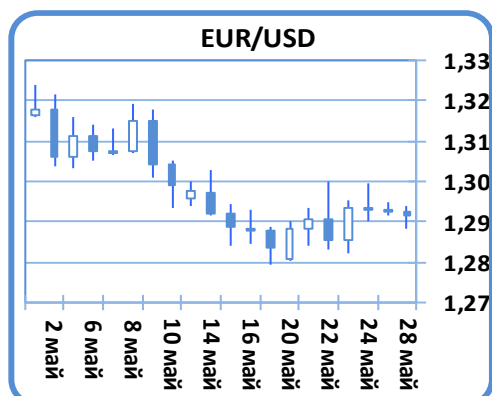
Наименование	Значение	Изм. за день, %
USD/RUR	31,42	0,21%
EUR/RUR	40,58	0,12%
EUR/USD	1,29	-0,10%
USD/JPY	101,94	1,00%
USD/CHF	0,97	0,37%

**Экономические новости**

Минэкономразвития вчера озвучило собственную оценку роста отечественной экономики за первые 4 месяца. Рост ВВП в апреле составил 2,6%, с января по апрель – 1,8% (при официальной оценке Росстатом роста ВВП за первый квартал в 1,6%). Некоторое улучшение темпов роста в апреле ведомство считает непринципиальным. Кроме того, Минэкономразвития оценило отток капитала в 3,5-4 млрд долларов, что ниже средних значений оттока в первом квартале (8-9 млрд долларов за месяц). Однако в целом отток капитала остается чуть ниже значений 2012 года, когда показатель составил 54,1 млрд рублей.

**Денежный рынок**

Ликвидность на денежном рынке сократилась более чем на 100 млрд рублей за день из-за перечисления в бюджет крупных налогов. В результате чистый дефицит ликвидности в секторе достиг 1,64 трлн рублей (с учетом СВОПов с Центральным Банком - 1,68 трлн рублей). В основном рост задолженности банков приходится на инструмент прямого РЕПО, задолженность по которому перевалила за отметку 2,1 трлн рублей. Расширение ликвидности в системе возможно ближе к концу недели, однако мы не ожидаем, что чистый дефицит сможет опуститься ниже отметки 1,45-1,55 трлн рублей. Ставки денежного рынка вторую неделю подряд остаются на отметке 6,5%, к концу недели, после прохождения налогового периода, можно ожидать возвращения ставок в коридор 6,25-6,50%, однако значимого снижения доходностей не предвидится из-за сохранения напряженной ситуации на рынке.


**Валютный рынок**

На валютном рынке вчерашний день прошел на низких оборотах и без какого-либо направления движения из-за выходного дня в США и Великобритании. Так, пара евро/доллар торгуется на отметке 1,291, незначительно скорректировавшись со вчерашних значений. Сегодня рынок ждет статистики по ценам на жилье в США и двух индексов региональной производственной активности. Хорошая статистика поддержит доллар, мы ожидаем коррекции пары к отметке 1,278 в среднесрочной перспективе. Вчерашние выступления Дж. Асмуссена, одного из членов правления ЕЦБ, еще раз подтвердили готовность ЕЦБ сохранять мягкую политику так долго, как это возможно. Существенной реакции со стороны рынка на данные заявления не последовало, так как идея дальнейшего смягчения политики со стороны ЕЦБ отыгрывается рынком достаточно активно последний месяц.

Российский рубль, как мы и ожидали, в окончания выплат НДС в бюджет несколько подешевел. Доллар торгуется на отметке 31,40 рублей, бивалютная корзина подорожала до 35,50 рублей. Мы ожидаем продолжения тренда на ослабление рубля в среднесрочном периоде из-за сохраняющегося оттока капитала параллельно с сужением сальдо платежного баланса.

28 мая 2013 г.

**МИРОВЫЕ РЫНКИ**

Индекс	Значение	Изм. за день, %
DJIA	15 303,1	0,06%
NASDAQ 100	2 991,0	-0,01%
S&P 500 INDEX	1 649,6	-0,06%
SSE COMPOSITE	2 296,5	0,15%
BOVESPA	56 395,9	-0,02%
NIKKEI 225 (10.00 MCK)	14 293,3	1,07%

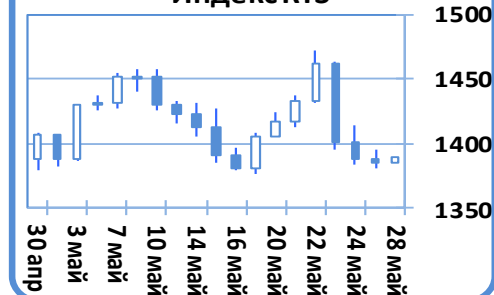
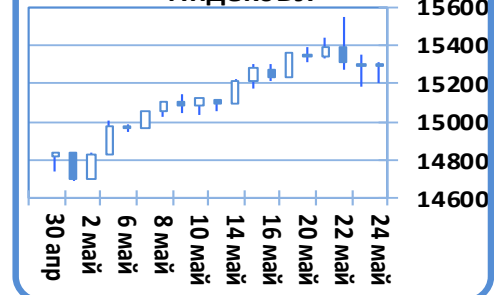
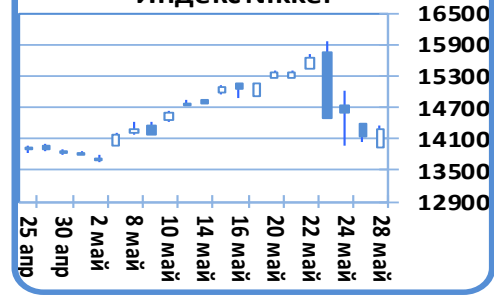
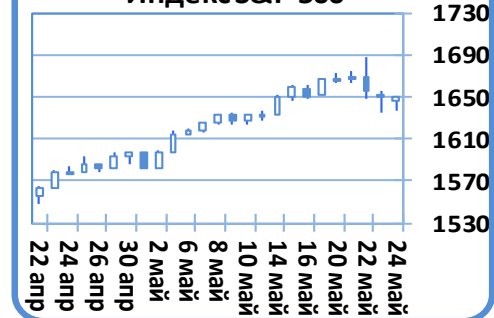
**Рынок акций**

В связи с выходным днем на биржах США и Великобритании торги на остальных площадках проходили в общем безыдейно, но большинство европейских площадок смогло закрыться в неплохой плюс. Сегодня впервые за 6 дней в плюс вышли азиатские площадки. Из статистики сегодня ожидается достаточно большая порция данных: индекс цен на недвижимости от CaseShiller, индексы производственной активности от региональных ФРБ Ричмонда и Далласа. Фьючерсы на Америку с утра торгуются в плюсе в пределах полпроцента, таким образом, сегодня можно рассчитывать на продолжение позитивных настроений.

**РОССИЙСКИЕ ИНДЕКСЫ**

Индекс	Значение	Изм. за день, %
PTC	1 389,1	-0,25%
ММВБ	1 378,6	-0,19%

Российский рынок вчера провел день на минимумах мая-месяца, но сегодня демонстрирует неплохой отскок на процент в связи с ожиданием открытия американских площадок и позитивных настроений на азиатских и европейских биржах. В фокусе сегодня американская статистика, но пока все сводится к сохранению умеренно-позитивных настроений, хотя еще на прошлой неделе все пребывали в расстроенных чувствах после спекуляций на тему сворачивания программы смягчения ФРС. Как мы уже неоднократно писали, для разворота рынков необходимы какие-то более серьезные темы, например, резкое ухудшение по Китаю, появление проблем с каким-нибудь крупными банками, просадка экономических данных по Штатам и т.д.

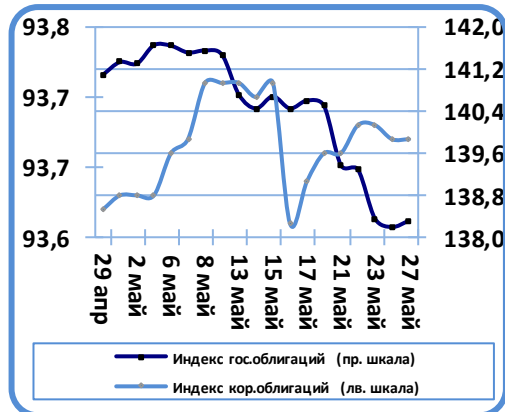
**Индекс RTS**

**Индекс DJI**

**Индекс Nikkei**

**Индекс S&P 500**

**Рынок нефти**

Нефть сегодня прибавляет на всеобщем оптимизме, однако глобально потенциала роста для нее мы не видим. Так, во втором квартале этого года складывается избыток предложения нефти в мире, а даже старт летнего сезона вряд ли сможет серьезно разгрузить максимальные запасы нефти, скопившееся в США. Китай совершенно не радует экономическими показателями, более того, вчера премьер-министр Китая сообщил, что на ближайшие 10 лет таргет по темпам роста – 7%, а это означает, что о стремительном восстановлении китайской экономике можно забыть, в этой связи спрос на нефть также под угрозой, по крайней мере, закладываться на серьезное увеличение китайского потребления на ближайшие годы не приходится. Со стороны геополитики никакой конкретики также не наблюдается: отчет МАГАТЭ показал, что в Иране ведутся работы по обогащению урана, устанавливаются новые центрифуги, но никаких точных сведений у инспекторов нет, а запасы обогащенного урана у Ирана пока не превысили критический уровень. В Сирии и прочих странах тоже пока все тихо. Единственной возможностью в ближайшее время для снижения цен на нефть могут стать данные по Китаю – 1 июня выйдет официальный индекс PMI в промпроизводстве, ожидается, что он составит 50 пунктов за май, показав замедление по сравнению с апрелем. Если же он опустится ниже пограничного уровня, это окажет давление на нефть.

28 мая 2013 г.

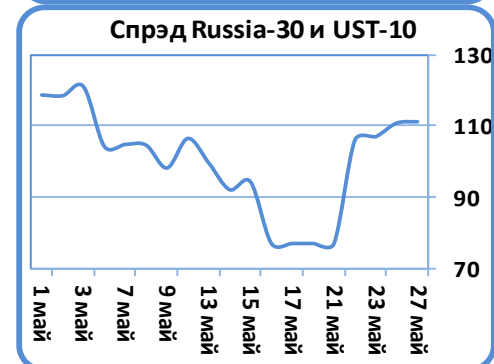
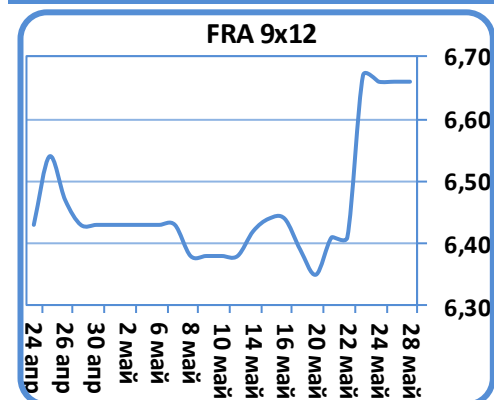
**ДОЛГОВОЙ РЫНОК**

Индекс корп. облигаций ММВБ	93,67	0,00%
Индекс гос. облигаций ММВБ	138,32	0,09%



28 мая 2013 г.

U.S. Treasury	Δ-е б.п.	Дох-ть	Операция
US 10YT	3,68	2,048%	продавались
US 30YT	3,61	3,211%	продавались
Russia 30	-0,10	3,123%	покупались
Russia 17	-13,60	1,839%	покупались


**Рынок облигаций**
**Государственные облигации**

В секции российского государственного долга в силу выходного дня в США и Великобритании торги в ходе вчерашнего дня протекали в слабоактивном русле, длинный конец кривой ОФЗ показал изменение доходности в пределах 2 – 4 пунктов, наибольший торговый оборот пришелся на четырнадцатилетний 207-й выпуск, котировки которого подросли на 0,15%, снизив доходность выпуска на два пункта до 7,2% годовых; на три пункта подросла доходность бумаг десятилетнего 211-го выпуска; с 209-м выпуском прошло всего две сделки в переговорном режиме по цене 106% от номинала, что приблизительно соответствует доходности 6,8% годовых. На средней части кривой на три пункта подросла доходность в 2010-м выпуске; на четыре пункта выросла доходность в четырехлетнем 81-м выпуске; на 10 базисных пунктов в плюс по цене изменился четырехлетний 206-й выпуск, цена которого закрепилась на уровне 104,3% от номинала; доходность 80-го выпуска выросла на пять пунктов до 6,36% годовых. Завтра Минфин РФ проведет доразмещение 81-го выпуска с датой погашения 31 января 2018 года в объеме 20 млрд рублей, по итогам вчерашней торговой сессии доходность последней сделки составила 6,28% годовых. Учитывая текущую рыночную конъюнктуру ожидать хорошего спроса, без предложения премии к рынку со стороны эмитента, не стоит.

На внешних рынках в сегменте государственного долга США вчера был выходной, на данный момент участники рынка фиксируют прибыль, доходности по UST 10 и UST 30 прибавляют порядка трех пунктов, торгуясь на уровнях 2,048% и 3,21% годовых соответственно. На рынках emerging markets доходность российского внешнего займа Russia 30 не изменилась, оставшись на уровне 3,123% годовых; спрэд российского внешнего тридцатилетнего долга RUS 30 к казначейским десятилетним нотам США US Treasuries 10 на данный момент составляет 108 пунктов.

**Корпоративные облигации**

В секторе корпоративных облигационных займов преобладал консолидационный характер торгов, среди наиболее торгуемых выпусков заметнее других смотрелись бумаги седьмого биржевого выпуска Росбанка, котировки которого подросли на 0,35%, 20-го и 23-го выпусков Алросы, седьмого выпуска Башнефти; без изменения доходности торговались облигации шестого выпуска Металлоинвеста; второй биржевой выпуск Норильского Никеля снизился на 0,30% по цене, закрывшись с доходностью 7,62% годовых; небольшим ростом доходности так же отметились облигации пятого выпуска Россельхозбанка, девятого выпуска Башнефти; второго выпуска Металлоинвеста, 15-го выпуска Россельхозбанка.

28 мая 2013 г.

**Итоги первичных размещений**

Дата	Эмитент	Объем эмиссии / размещено по итогам аукциона, млн. руб.	Дата оферты /погашения	Ставка купона
15.05.13	ОФЗ 25081	10 000 / 10 000	/ 01.2018	6.20%
15.05.13	ОФЗ 26211	30 000 / 29 157	/ 01.2023	7.00%
15.05.13	ОАО ДОМО, БО-01	1 500 / 1500	/ 05.2016	14.00%
15.05.13	ОАО ДОМО, БО-02	1 000 / 1000	/ 05.2016	14.00%

**Календарь ближайших первичных размещений**

Дата	Бумага	Доп. информация
28.05.13	АБСОЛЮТ БАНК, БО-03	Объем – 5 000 000 000 / RUR
29.05.13	ОФЗ 25081	Объем – 20 000 000 000 / RUR
06.06.13	Связной Банк	Объем – 2 000 000 000 / RUR
07.06.13	Альфа Укрфинанс, 01	Объем – 3 000 000 000 / RUR
07.06.13	Чувашия, 34010	Объем – 1 500 000 000 / RUR
11.06.13	Роснефть 06	Объем – 10 000 000 000 / RUR
11.06.13	Роснефть 09	Объем – 10 000 000 000 / RUR
11.06.13	Роснефть 10	Объем – 15 000 000 000 / RUR

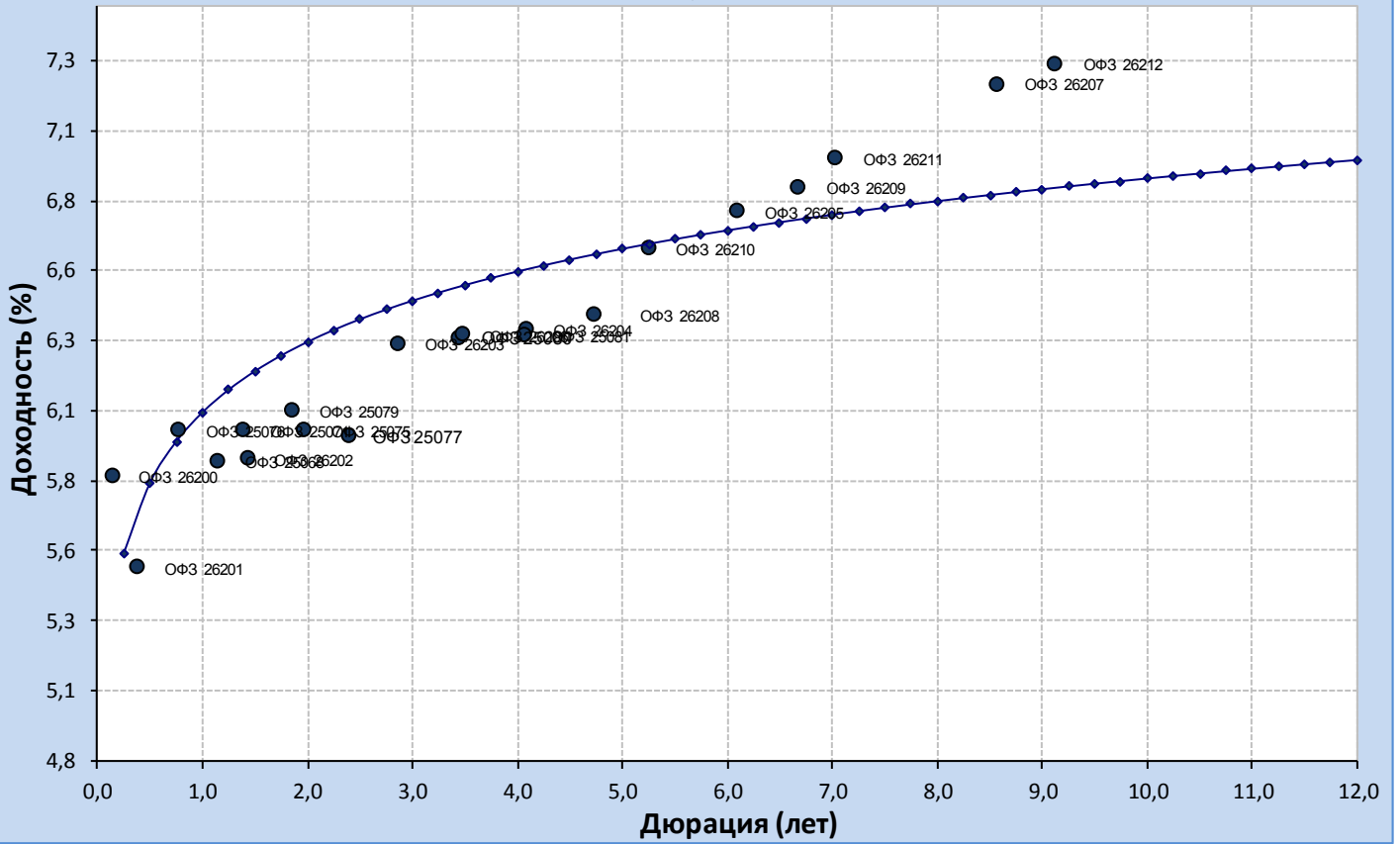
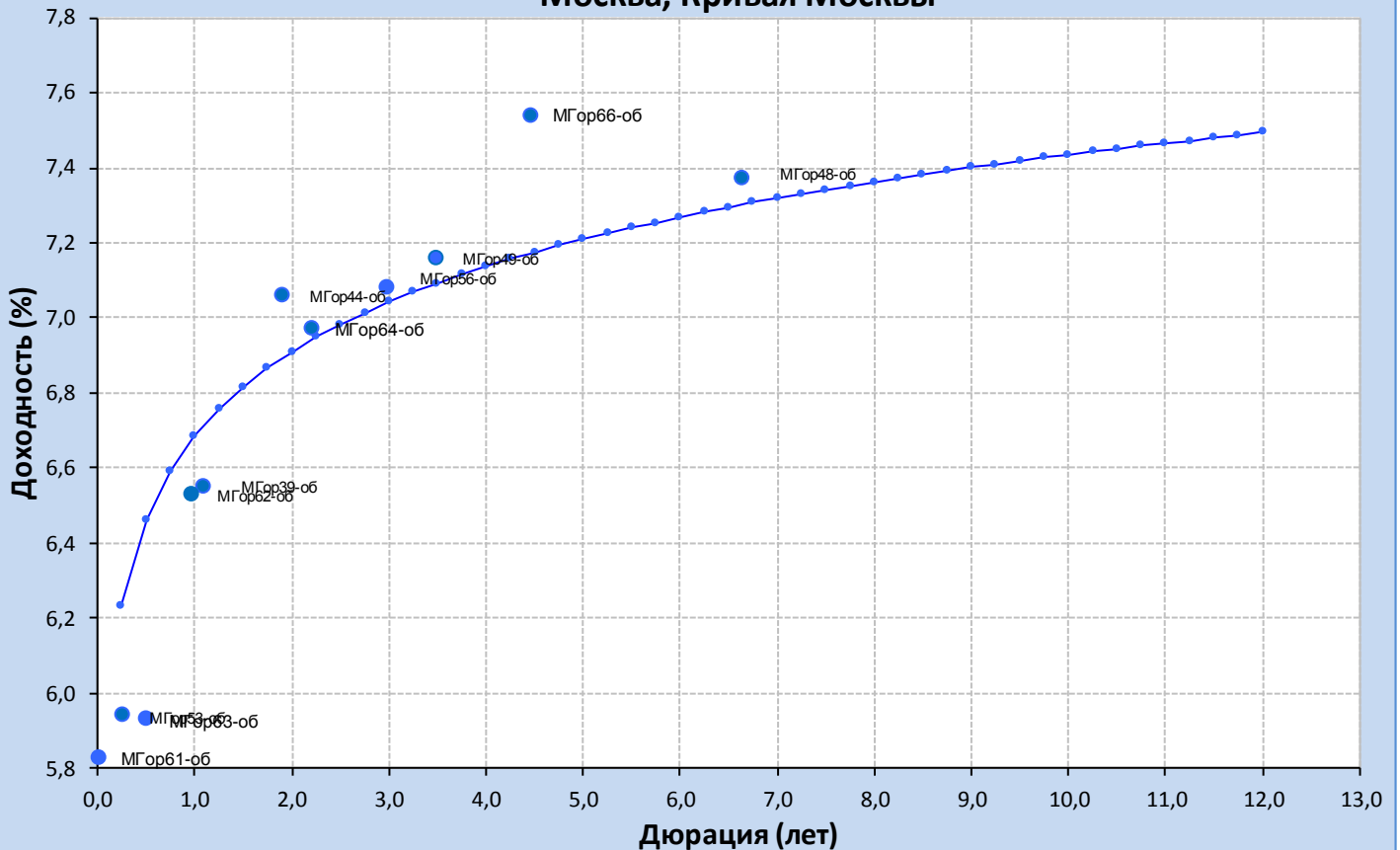
**Ближайшие выплаты купонов, погашения, оферты**

Дата	Тип события	Бумага	Доп. информация
28.05.2013	Выплата купона	ВТБ, 2018 (LPN14)	Ставка купона - 6,875% Размер купона (USD) - 3437,5 Объем - 2000000000 / USD Объем выплат - 68750000 USD
28.05.2013	Выплата купона	ТКС Банк, БО-02	Ставка купона - 16,5% Размер купона (RUR) - 82,27 Объем - 1500000000 / RUR Объем выплат - 123405000 RUR
28.05.2013	Выплата купона	Меткомбанк, 01	Ставка купона - 9,4% Размер купона (RUR) - 46,87 Объем - 900000000 / RUR Объем выплат - 42183000 RUR
28.05.2013	Выплата купона	СКБ-банк, БО-03	Ставка купона - 9,5% Размер купона (RUR) - 47,37 Объем - 3000000000 / RUR Объем выплат - 142110000 RUR
28.05.2013	Выплата купона	Акрон, 05	Ставка купона - 7,95% Размер купона (RUR) - 39,64 Объем - 3750000000 / RUR Объем выплат - 148650000 RUR
28.05.2013	Выплата купона	Акрон, 04	Ставка купона - 7,95% Размер купона (RUR) - 39,64 Объем - 3750000000 / RUR Объем выплат - 148650000 RUR
28.05.2013	Выплата купона	ТрансФин-М, 17	Ставка купона - 9,7% Размер купона (RUR) - 48,37 Объем - 1000000000 / RUR Объем выплат - 48370000 RUR
28.05.2013	Выплата купона	СМП Банк, 01	Ставка купона - 10% Размер купона (RUR) - 49,86 Объем - 3000000000 / RUR Объем выплат - 149580000 RUR
28.05.2013	Выплата купона	ЮТэйр-Финанс, БО-08	Ставка купона - 10% Размер купона (RUR) - 24,93 Объем - 1500000000 / RUR Объем выплат - 37395000 RUR
28.05.2013	Выплата купона	ЮТэйр-Финанс, БО-16	Ставка купона - 8,71% Размер купона (RUR) - 21,72 Объем - 1000000000 / RUR Объем выплат - 21720000 RUR
28.05.2013	Выплата купона	КИТ Финанс Капитал, 03	Ставка купона - 11% Размер купона (RUR) - 54,85 Объем - 800000000 / RUR Объем выплат - 43880000 RUR
28.05.2013	Выплата купона	ВТБ 24 (ЗАО), 3-ИП, класс А	Ставка купона - 9% Размер купона (RUR) - 19,73 Объем - 4000000000 / RUR Объем выплат - 78920000 RUR
28.05.2013	Выплата купона	ВТБ 24 (ЗАО), 3-ИП, класс Б	Ставка купона - 3% Размер купона (RUR) - 6,58 Объем - 2000000000 / RUR Объем выплат - 13160000 RUR

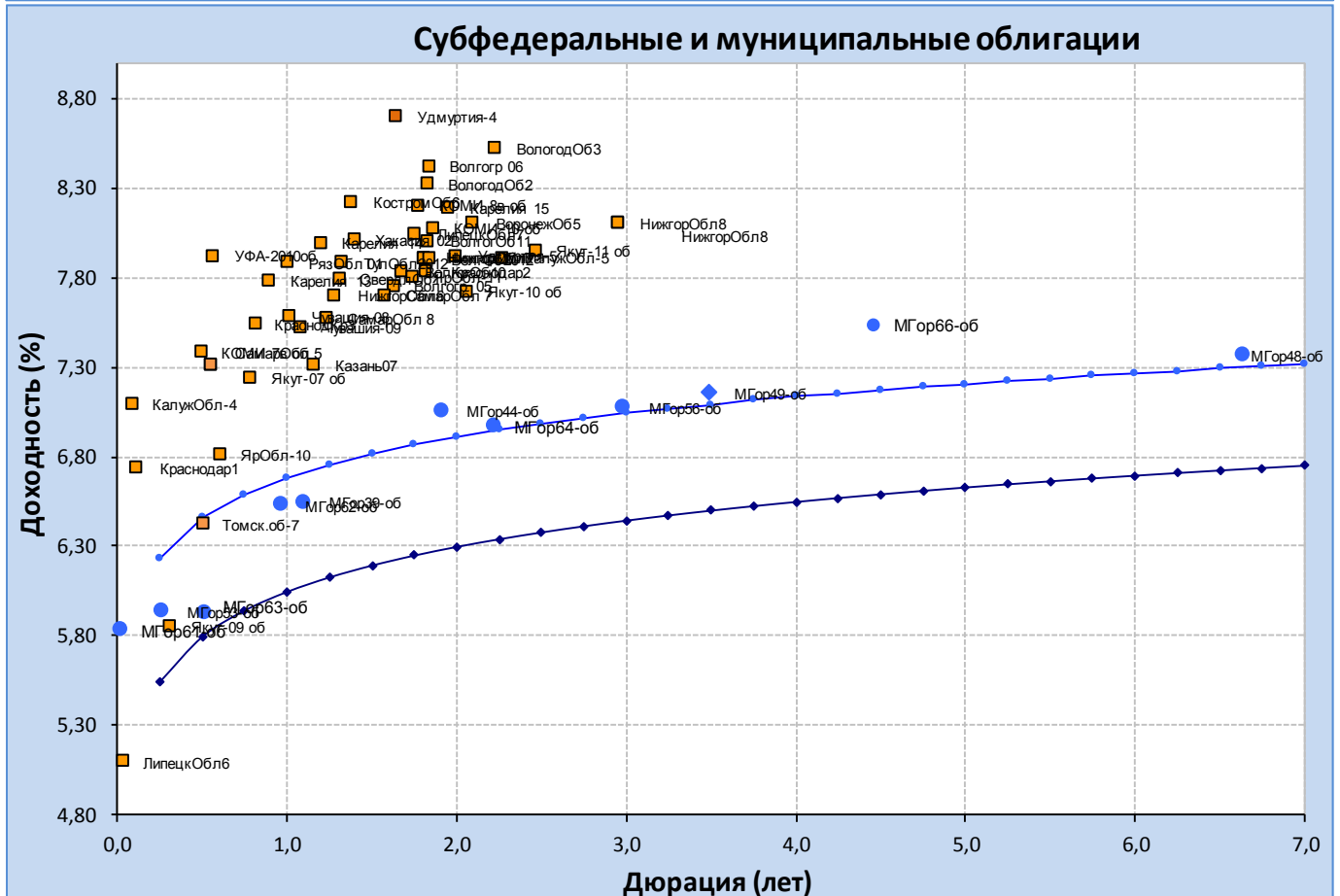
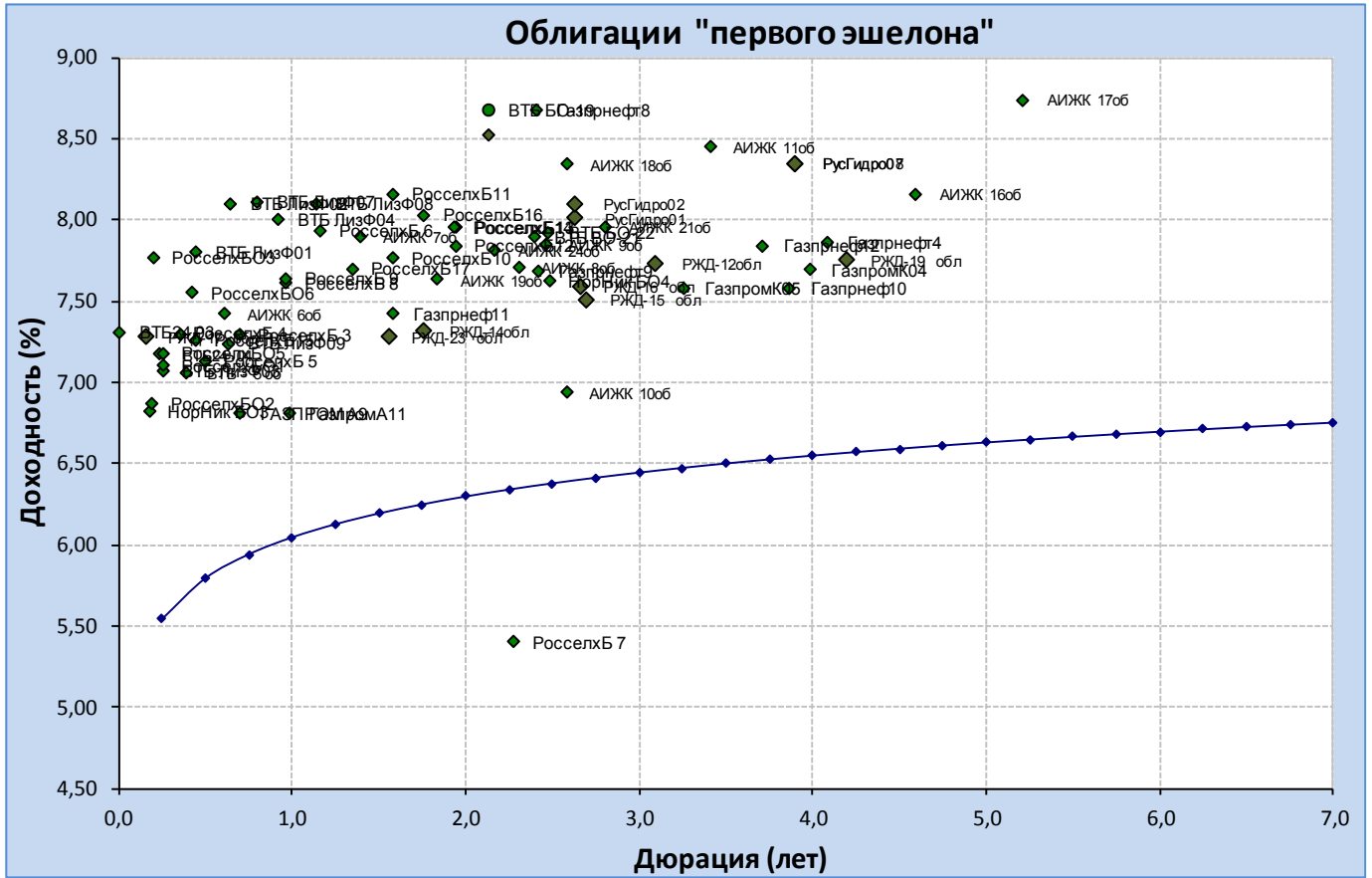
**28 мая 2013 г.**

28.05.2013	Выплата купона	Ипотечный агент ВТБ24 – 1, А	Ставка купона - 8,7% Размер купона (RUR) - 20,22 Объем - 15800000000 / RUR Объем выплат - 319476000 RUR
28.05.2013	Выплата купона	ЧТПЗ, БО-03	Ставка купона - 8% Размер купона (RUR) - 19,95 Объем - 5000000000 / RUR Объем выплат - 99750000 RUR
28.05.2013	Выплата купона	ЧТПЗ, БО-02	Ставка купона - 6% Размер купона (RUR) - 14,96 Объем - 2000000000 / RUR Объем выплат - 29920000 RUR
28.05.2013	Выплата купона	ЧТПЗ, БО-04	Ставка купона - 10% Размер купона (RUR) - 24,93 Объем - 1225000000 / RUR Объем выплат - 30539250 RUR
28.05.2013	Оферта	ВТБ, 2018 (LPN14)	Цена оферты - 100 Номинал -100000 Объем - 2000000000 (USD)
28.05.2013	Оферта	РК Казначей, 01	Цена оферты - 100 Номинал -1000 Объем - 3000000000 (RUR)

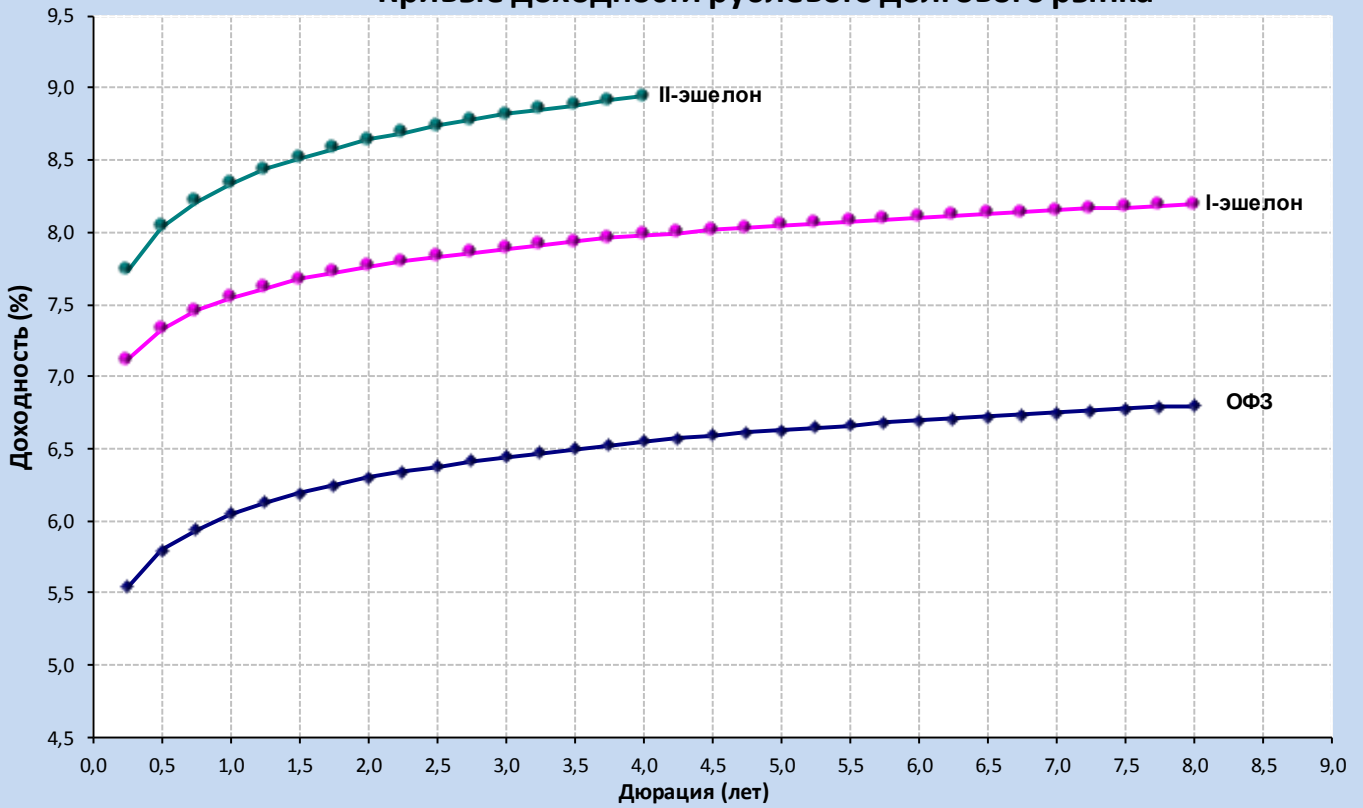
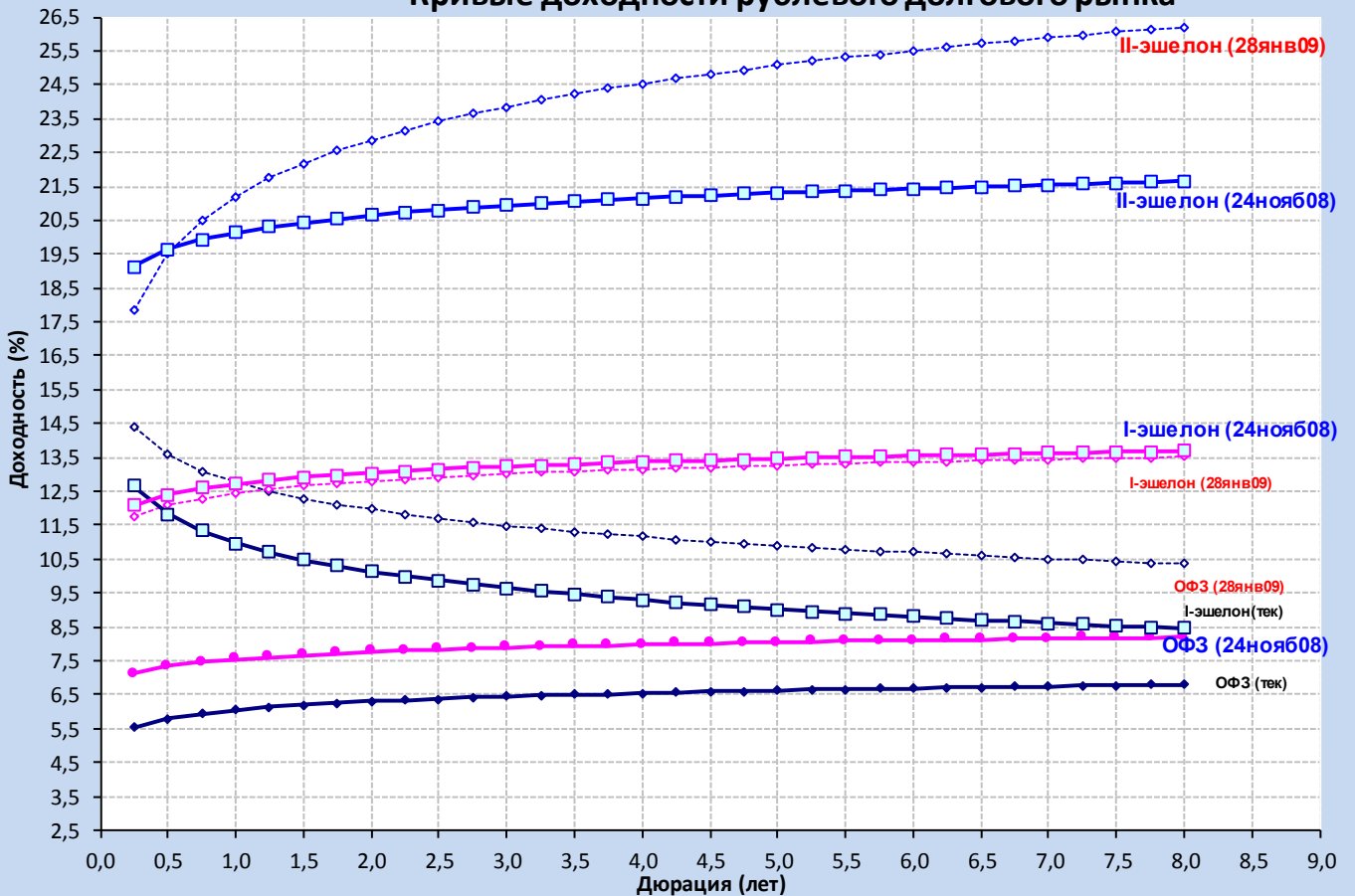
28 мая 2013 г.

**ОФЗ, Кривая ОФЗ**

**Москва, Кривая Москвы**


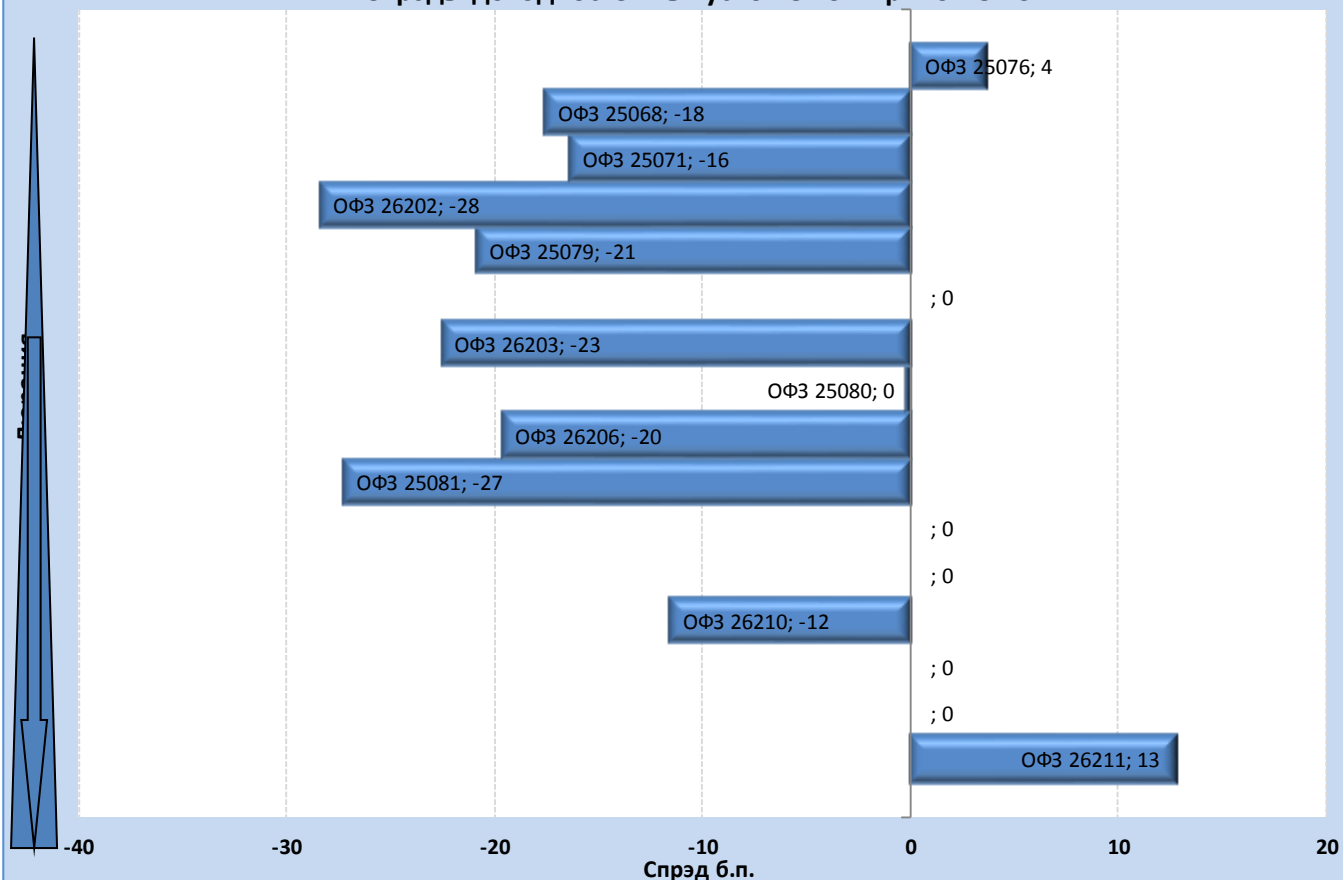
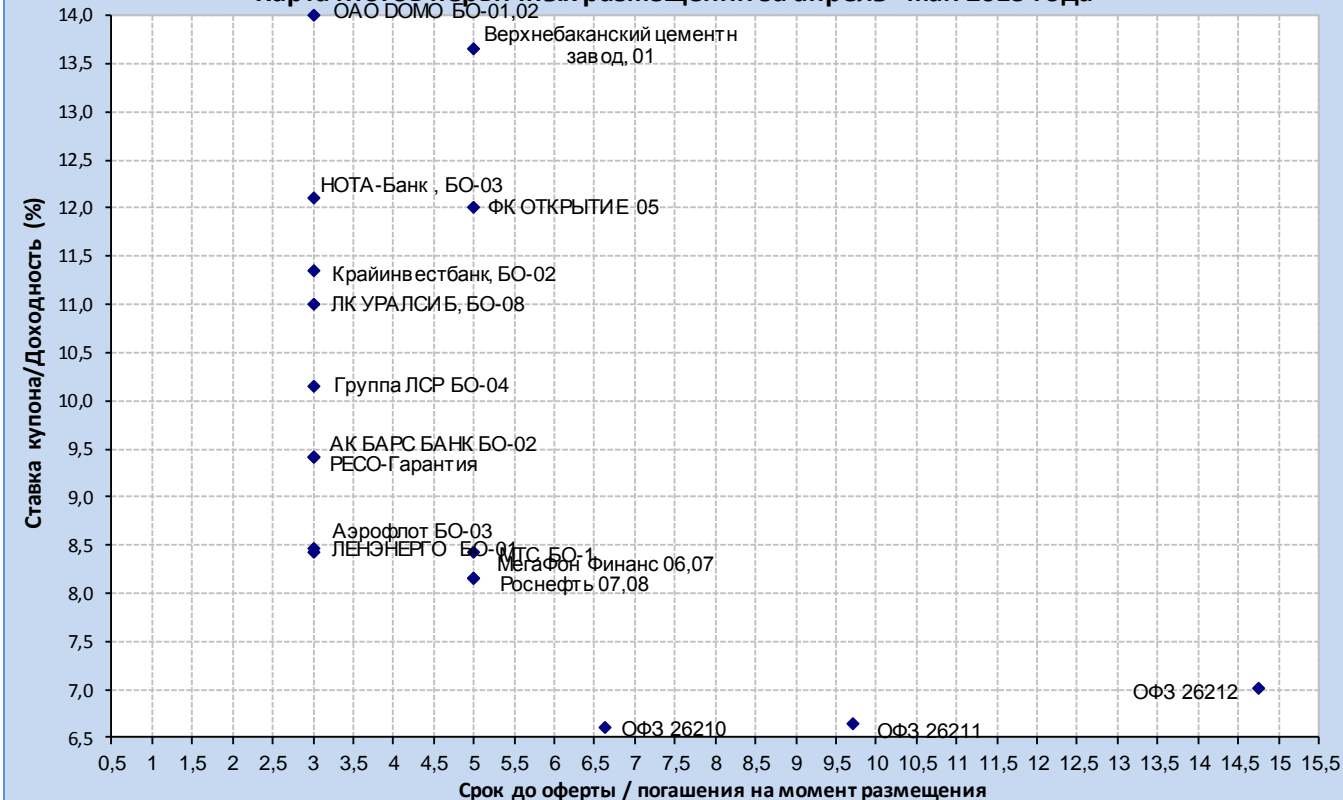
28 мая 2013 г.



28 мая 2013 г.

**Кривые доходности рублевого долгового рынка**

**Кривые доходности рублевого долгового рынка**


28 мая 2013 г.

**Спрэды доходностей выпусков ОФЗ к кривой ОФЗ**

**Карта итогов первичных размещений за апрель - май 2013 года**


28 мая 2013 г.

**Лидеры оборотов по облигациям на ММВБ**
**ГКО/ОФЗ**

Бумага сокр.	Оборот	Доходно сть	Макс. цена	Мин. цена	Цена закр.	% измен.
ОФЗ 26207	6076762807	7,20%	109,3	109,001	109,3	0,14%
ОФЗ 26210	1981747058	6,66%	102,55	101,298	101,3	-0,05%
ОФЗ 25076	1574112336	5,98%	100,92	100,882	100,91	-0,01%
ОФЗ 26209	1164500000	6,81%	106	106	106	0,00%
ОФЗ 26211	686803032	6,98%	102,3	100,948	100,95	0,25%
ОФЗ 25081	607965895	6,28%	100,1	99,85	100,05	0,15%
ОФЗ 25079	432611450	6,06%	101,93	101,93	101,93	-0,02%
ОФЗ 26206	394927672	6,29%	104,25	103	104,25	0,10%
ОФЗ 25080	310502069	6,36%	103,87	103	103,87	-0,27%
ОФЗ 25068	264664859	5,86%	107,33	107,02	107,28	-0,11%

**Субфедеральные и муниципальные**

Бумага сокр.	Оборот	Доходност ь	Макс. цена	Мин. цена	Цена закр.	% измен.
КОМИ 9в об	92568001	7,47%	99,8	99,75	99,8	2,89%
ТомскАдм 3	17739431	9,05%	100,9	100,9	100,9	-0,05%
ХМАО-Югры8	10200000	7,23%	102	102	102	-0,24%
Волгогр 05	1131050	7,75%	103,01	103,01	103,01	0,01%
Саха(Якут)	620744	7,18%	100,12	100,12	100,12	0,00%
КостромОб6	300900	8,26%	102	102	102	-0,06%
Хакасия 01	2759	7,10%	100,31	100,31	100,31	0,02%
СамарОбл 6	1525	7,37%	101,73	101,64	101,64	-0,08%
СамарОбл 5	1018	6,18%	101,8	101,8	101,8	0,59%
Якут-10 об	1006	7,88%	100,6	100,6	100,6	-0,30%

**Нефть и газ, энергетика**

Бумага сокр.	Оборот	Доходност ь	Макс. цена	Мин. цена	Цена закр.	% измен.
Сахатрнфг2	100838200	11,07%	100,2	100	100,19	-0,01%
РусГидро02	43821842	8,01%	100,35	100,35	100,35	0,20%
ОГК-5 БО15	20551915	6,62%	100,11	99,15	100,11	0,00%
ФСК ЕЭС-18	18152886	7,18%	101,41	100,3	101,41	0,00%
Альянс-03	15882706	8,50%	100,22	100,22	100,22	0,02%
ФСК ЕЭС-19	15021370	8,02%	101,5	100,35	100,35	0,05%
НоватэкБО1	337337	6,22%	100,1	100,1	100,1	0,18%
Газпрнефт4	50050	8,34%	100,11	100,1	100,1	-1,81%
Газпрнефт10	2094	7,83%	104,7	104,7	104,7	0,00%
Газпрнефт8	2030	8,02%	101,5	101,5	101,5	1,50%

**Банки и финансовые компании**

Бумага сокр.	Оборот	Доходност ь	Макс. цена	Мин. цена	Цена закр.	% измен.
РосселхБО5	277690792	7,06%	100,32	100,22	100,32	0,02%
РосселхБ 5	165532214	7,69%	100,84	100,6	100,6	-0,30%
РосселхБО1	91979018	7,10%	100,31	100,2	100,31	-0,01%
ГлобэксБО3	60249135	8,58%	100,34	100,3	100,3	-0,14%
Промсвб-06	54038009	7,37%	100,06	100,01	100,05	-0,02%
ХКФ Банк-6	51075750	8,43%	101,15	101,15	101,15	0,15%
РосселхБО6	50238134	7,33%	100,4	100,35	100,4	0,05%
РусСтд БО1	41025043	8,43%	100,49	100,49	100,49	-0,04%
ТрансКрБО1	36225150	7,20%	100,33	100,33	100,33	-0,07%
Русфинан10	34989500	8,02%	99,97	99,97	99,97	-0,02%

**Москва**

Бумага сокр.	Оборот	Доходност ь	Макс. цена	Мин. цена	Цена закр.	% измен.
МГор48-об	50767500	7,15%	96,7	96,69	96,7	1,47%
МГор56-об	5936	7,50%	98,93	98,93	98,93	-0,92%
МГор49-об	4980	7,24%	99,6	99,6	99,6	-0,26%
МГор62-об	1060	6,15%	105,98	105,98	105,98	-0,13%
МГор63-об	1050	5,66%	104,99	104,99	104,99	-0,01%
МГор44-об	0	7,06%	0	0	0	0,00%
МГор64-об	0	6,94%	0	0	0	0,00%
МГор53-об	0	5,88%	0	0	0	0,00%
МГор39-об	0	6,54%	0	0	0	0,00%
МГор61-об	0	-0,60%	0	0	0	0,00%

**Металлургия и уголь**

Бумага сокр.	Оборот	Доходност ь	Макс. цена	Мин. цена	Цена закр.	% измен.
АЛРОСА 20	115209599	7,83%	102,55	102,45	102,55	0,23%
АЛРОСА 23	92303408	7,82%	102,55	102,4	102,55	0,24%
АЛРОСА 21	85453585	5,55%	100,22	100,22	100,22	0,05%
АЛРОСА 22	56203376	5,82%	100,22	100,22	100,22	0,04%
Сибметин01	30762882	8,84%	106,2	106	106,2	-0,19%
РУСАЛБал07	22112336	13,64%	96,65	96,1	96,5	-0,16%
СУЭК-Фин01	14028000	7,44%	100,2	100,2	100,2	-0,03%
ЕврХолдФ 3	10010000	8,87%	100,1	100,1	100,1	0,00%
ТМК БО-1	5065150	8,21%	100,3	100,3	100,3	-0,02%
Мечел 15об	4750000	16,31%	95	95	95	0,11%

**Связь и транспорт**

Бумага сокр.	Оборот	Доходност ь	Макс. цена	Мин. цена	Цена закр.	% измен.
ЮТэйрФ 05	337358720	9,44%	101,01	101	101,01	-0,48%
МТС 04	292955916	7,31%	100,26	100,15	100,25	0,10%
ВК-Инвест1	77849524	6,79%	100,35	100,35	100,35	-0,10%
Система-02	30210000	7,87%	100,7	100,7	100,7	0,20%
МТС 03	5005000	6,46%	100,1	100,1	100,1	0,00%
СИТРОН.БО2	657130	11,35%	100,4	100,1	100,3	-0,15%
РЖД-10обл	283020	7,00%	106	106	106	-0,20%
СИТРОН.БО1	210216	10,29%	100,18	100,1	100,1	0,00%
ЮТэйрФБО-4	136030	11,36%	98,6	98,5	98,5	-0,05%
РЖД-16 обл	70700	7,66%	101	101	101	-0,20%

**Пищевая и легкая промышленность**

Бумага сокр.	Оборот	Доходност ь	Макс. цена	Мин. цена	Цена закр.	% измен.
МиратФБО-1	0	9,54%	0	0	0	0,00%
КомосГрБО1	0	12,66%	0	0	0	0,00%
ЮгФинСер01	0	0,00%	0	0	0	0,00%
СинергБО-1	0	9,66%	0	0	0	0,00%
ОбКондФ-02	0	0,00%				0,00%
ВБД ПП БО6	0	28,21%	0	0	0	0,00%
ВБД ПП БО7	0	7,92%	0	0	0	0,00%
	0	0,00%	0	0	0	0,00%
ВБД ПП БО1	0	-0,03%	0	0	0	0,00%

**28 мая 2013 г.**
**Торговля**

Бумага сокр.	Оборот	Доходность	Макс. цена	Мин. цена	Цена закр.	% измен.
КопейкаБО2	30086030	8,35%	100,3	100,01	100,3	0,30%
КопейкаБО1	79550	10,63%	99,5	99,4	99,5	0,54%
ИКС5Фин 04	40631	8,87%	99,1	99,1	99,1	-0,39%
МагнитБО-3	0	7,61%	0	0	0	0,00%
МагнитБО-5	0	7,56%	0	0	0	0,00%
МагнитБО-1	0	7,25%	0	0	0	0,00%
МагнитБО-6	0	8,01%	0	0	0	0,00%
МагнитБО-4	0	7,25%	0	0	0	0,00%
ДМЦЕНТРОб1	0	10,76%	0	0	0	0,00%
МагнитБО-2	0	7,25%	0	0	0	0,00%

**Строительство**

Бумага сокр.	Оборот	Доходность	Макс. цена	Мин. цена	Цена закр.	% измен.
ЛСР 02 обл	3204500	8,76%	100,15	100,14	100,14	-0,01%
ЛСР БО-1	16026	8,44%	100,16	100,16	100,16	-0,14%
ЛСР БО-3	1002	9,39%	100,22	100,22	100,22	-0,33%
ЛСР БО-2	0	8,12%	0	0	0	0,00%
ГлДорога 3	0	13,23%	0	0	0	0,00%
РВКФинанс3	0	9,28%	0	0	0	0,00%
ЛСР БО-5	0	9,80%	0	0	0	0,00%
ВодФинанс1	0	8,99%	0	0	0	0,00%
ЛенССМУБО2	0	0,00%				0,00%
СЗКК 04	0	13,31%	0	0	0	0,00%

Аналитическое управление  
Гонопольский Михаил – Начальник управления, к.э.н.  
Тел.: +7 (495) 755 50 60 (доб. 2963)  
e-mail: M.Gonopolskiy@binbank.ru

#### Рынок акций, нефть

Крылова Екатерина  
Тел.: +7 (495) 755 50 60 (доб. 2188)  
e-mail: E.Krylova@binbank.ru

#### Долговой рынок

Рябушев Сергей  
Тел.: +7 (495) 755 50 60 (доб. 2772)  
e-mail: S.Ryabushev@binbank.ru

#### Макроэкономика, денежный и валютный рынки

Шилова Наталия  
Тел.: +7 (495) 755 50 60 (доб. 2939)  
e-mail: N.Shilova@binbank.ru

Управление по работе на финансовых и фондовых рынках  
Ольшанский Борис - Начальник управления  
Тел.: +7 (495) 755 50 60 (2127, 2141)  
e-mail: B.Olshanskiy@binbank.ru

#### Долговой рынок

Николаев Дмитрий  
Тел.: +7 (495) 755 50 60 (2663)  
e-mail: D.Nikolaev@binbank.ru

#### Операции РЕПО (акции, облигации)

Якунина Татьяна  
Тел.: +7 (495) 755 50 60 (2784)  
e-mail: T.Yakunina@binbank.ru

#### Денежный рынок

Громов Александр  
Тел.: +7 (495) 755 50 60 (2446)  
e-mail: A.Gromov@binbank.ru

*Данный обзор имеет только информационное значение и не может рассматриваться как предложение о совершении сделок на фондовом рынке. Все положения настоящего обзора отражают собственное мнение аналитиков в отношении финансовых инструментов или эмитентов. БИНБАНК не несёт ответственности за операции третьих лиц, совершенные на основе рекомендаций и точек зрения, изложенных в данном обзоре. Обзор основан на источниках информации, заслуживающих доверие, однако мы не гарантируем, что все сведения абсолютно точны. Обзор не имеет отношения к инвестиционным целям и финансовой ситуации третьих лиц.*