

28 июня 2013 г.

ФОНДОВЫЕ ИНДЕКСЫ

Индекс	Значение	Изм. за день, %
РТС	1 266,7	0,13%
ММВБ	1 313,5	-0,54%
DJIA	15 024,5	0,77%

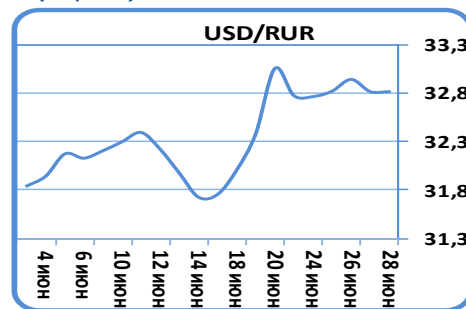
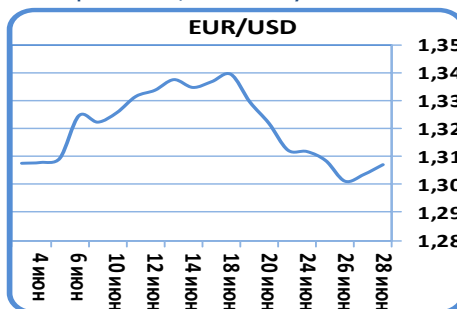
МАКРОЭКОНОМИЧЕСКИЕ ИНДИКАТОРЫ

Наименование	Значение
Цена на нефть марки "Brent", \$/баррель	103,1
Учётная ставка ФРС США	0-0.25%
Учётная ставка ЕЦБ	0,75%
Золотовалютные резервы, \$ млрд	519,4
Инфляция РФ за янв-май 2013 года	3,10%
Ставка рефинан. ЦБ РФ	8,25%
Остатки средств на счетах ЦБ РФ, млрд руб.	1 123

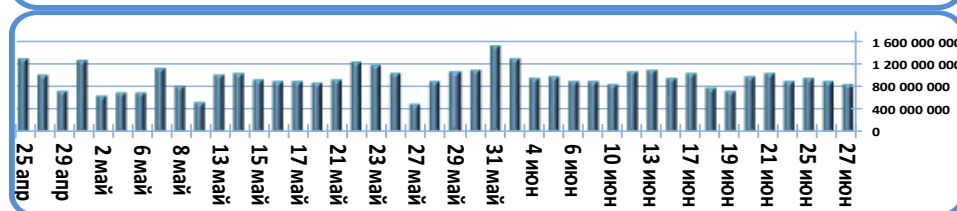
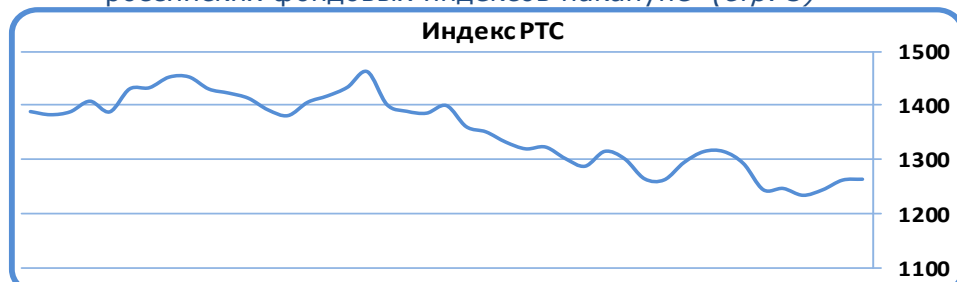
- S&P подтвердило рейтинг РФ, прогноз стабильный

Валютный рынок

- Европейская валюта оттолкнулась от 1,30, ключевые данные – в конце следующей недели (стр. 2)
- Рубль поддерживается нефтью и стабилизацией внешних рынков, может уйти в боковик (стр. 2)


Фондовый рынок

- Акции Газпрома и Роснефти оказали давление на динамику российских фондовых индексов накануне (стр. 3)


Долговой рынок

- Локальный рынок госдолга сохранил позитивную динамику в ходе вчерашней торговой сессии (стр. 4)

Календарь основных событий

Наименование	Страна	Время
Индекс цен производителей	Франция	10:45
Потребительские расходы	Франция	10:45
Индекс экономической уверенности	Италия	12:00
Индекс цен производителей	Италия	12:00
Индекс потребительских цен	Германия	16:00
Чикагский производственный индекс	США	17:45
Мичиганский индекс потребительской уверенности	США	17:55

АКЦИИ (лидеры роста/падения на ММВБ)

Эмитент	Макс. цена	Мин. цена	Цена закр.	% изм. закр.
ТНК-ВР ао	48,5	45,62	47,19	1,81%
Трансф ап	72270	71100	72259	1,06%
Сургнфгз-п	20,482	20,05	20,426	0,62%
РусГидро	0,5094	0,494	0,4994	0,48%
ИнтерРАОао	0,013	0,0125	0,0127	0,24%
СевСт-ао	212,4	204,3	205,2	-2,29%
Роснефть	230,89	222,18	222,87	-2,46%
ММК	7,76	7,46	7,479	-2,54%
ВТБ ао	0,0496	0,0471	0,0474	-3,68%
Распадская	32,42	30,38	30,69	-3,91%

ОБЛИГАЦИИ (лидеры по оборотам на ММВБ)

Бумага сокр.	Оборот млн руб	Доходность	Цена посл	% изм. закр.
ВТБ БО-03	1 055,8	7,13%	100,74	0,00%
ОткрытФК 1	914,3	10,10%	98,96	0,16%
РФАИнвест3	845,8	12,83%	99,49	-0,01%
НорНик БО4	719,7	7,57%	101,10	0,09%
РЖД-28 обл	708,3	8,24%	100,60	0,30%
АИЖК 16об	707,0	8,27%	101,00	0,30%
МЕТАЛИНВ 2	680,0	8,75%	101,25	0,95%
ГазпромК04	660,0	7,69%	100,00	0,43%
НС-фин БО1	640,9	10,54%	100,15	-0,05%
СвязьБанкБ2	633,8	8,37%	100,30	0,20%

28 июня 2013 г.

ДЕНЕЖНЫЙ РЫНОК

Наименование	Значение	Изм. за день, %
Ост. средств на депозитных счетах ЦБ РФ, млрд руб.	101	-7,68%
Ост. средств на кор. счетах ЦБ РФ, млрд руб.	1021,5	5,13%
MIACR (overnight), %	6,45	0,00%
LIBOR USD (12M), %	0,69	-1,00%
LIBOR EUR (12M), %	0,47	-1,50%

Денежный рынок

Сегодня экономические агенты осуществляют перечисление последнего июньского налога в бюджет – налога на прибыль. На начало дня свободная ликвидность, аккумулированная в ЦБ, выросла на 10,1 млрд рублей и осталась чуть выше 1,1 трлн рублей. При этом банки вчера погасили на 5,8 млрд рублей кредитов под поручительства, а также снизили привлечение рублей через СВОПы с ЦБ до 116,8 с 133,4 млрд рублей. В результате чистый дефицит ликвидность с учетом операций СВОП по-прежнему превышает 1,8 трлн рублей, без учета данного канала – почти 1,7 трлн. После прохождения налогового периода можно рассчитывать на снижение ставок, сегодня ставки овернайт по-прежнему находятся вблизи отметки 6,5%, при резком снижении спроса на аукционе РЕПО овернайт. Так, Банк России расшили лимит до 680 млрд рублей (на 80 млрд рублей выше вчерашнего значения), при это на первом аукционе РЕПО банки предъявили спрос лишь на половину объема по ставке 5,57%. Напомним, в среду и четверг участники рынка забирали весь предложенный объем на первом же аукционе.

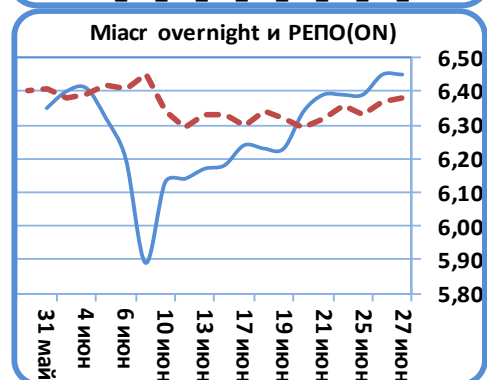
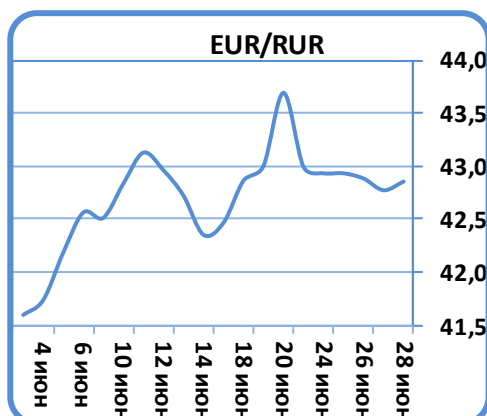
ВАЛЮТНЫЙ РЫНОК

Наименование	Значение	Изм. за день, %
USD/RUR	32,81	0,00%
EUR/RUR	42,89	0,27%
EUR/USD	1,30	0,27%
USD/JPY	98,88	0,55%
USD/CHF	0,94	-0,17%

Валютный рынок

На международном валютном рынке пара евро/доллар продемонстрировала некоторый отскок от психологически важной отметки 1,3 на стабилизации внешних рынков после выхода слабой статистики по ВВП США. Кроме того, вчера сразу трое глав федеральных резервных банков в США в своих выступлениях сделали акцент на том, что сворачивание мер ФРС – это не ограниченная конкретным временем схема, и данный процесс может быть существенно скорректирован поступающей статистикой. В результате европейская валюта в моменте укрепилась до 1,3074 к доллару США, позже вернувшись на 1,305. Вчерашняя статистика по продажам незавершенного жилья тем не менее вышла сильной, как и доходы населения, которые продемонстрировали рост на 0,5% при прогнозе 0,2%. Следующая неделя будет наиболее интересна с точки зрения статистики, когда мы увидим финальные оценки опережающих индикаторов по США и Еврозоне, а также статистику по рынку жилья в США, на которую ориентируется ФРС. В случае получения сильных данных на уровне прошлого месяца, доллар США может продолжить укрепление. Японская иена продолжает терять позиции к американской валюте, скорректировавшись до 98,86 против 97,72 на вчерашнем открытии.

Российская валюта несколько укрепилась по мере «отскока» нефти со 100 долларов за баррель до 103,2 долларов, некоторой стабилизации внешних рынков, а также окончании налогового периода. Сегодня бивалютная корзина торгуется на отметке 35,20 рублей, доллар подешевел до 32,71 рублей. В целом текущие котировки на валютном рынке отражают повышенный отток капитала при устойчивой нефти и торговом балансе, что в целом способствует формированию боковика в диапазоне 37-37,5 рублей по бивалютной корзине.



28 июня 2013 г.

МИРОВЫЕ РЫНКИ

Индекс	Значение	Изм. за день, %
DJIA	15 024,5	0,77%
NASDAQ 100	2 906,8	0,45%
S&P 500 INDEX	1 613,2	0,62%
SSE COMPOSITE	1 965,3	0,78%
BOVESPA	47 609,5	0,93%
NIKKEI 225 (10.00 МСК)	13 672,1	3,47%

Зарубежные рынки акций

Позитивные настроения на зарубежных рынках преобладали в ходе торгов в четверг. Рынок US Treasuries стабилизировался и вчера мы даже увидели движение по доходности чуть ниже 2,5% по 10-и летним бумагам. На этом фоне вырос аппетит к рисковому активам параллельно с публикуемыми довольно сильными данными по экономике США. Прежде всего вселяют оптимизм хорошие данные по потребительским доходам и расходам. При этом динамика доходов населения за последний месяц была опережающей, что при высоких индексах потребительской уверенности позволяет рассчитывать на неплохую потребительскую активность в ближайшие месяцы, что окажет поддержку экономике США в 3-м квартале. Индекс S&P 500 показал высокие темпы роста за последние 3-и торговых дня и интригой ближайших дней будет способность американского рынка вновь закрепиться выше уровня 1600 по индексу S&P 500.

Торги в Азии сегодня завершились ростом основных индексов. В лидерах был японский рынок на фоне сильных данных по динамике промпроизводства (+2% MoM), розничной торговли (+1,5% MoM), а также на фоне движения котировок японской иены относительно американского доллара вновь к уровню 99.

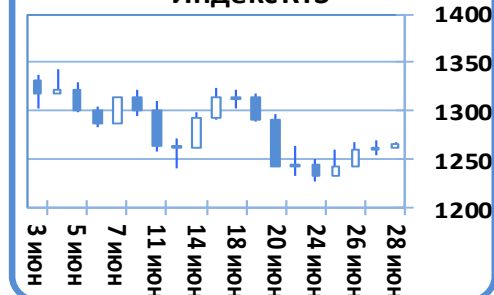
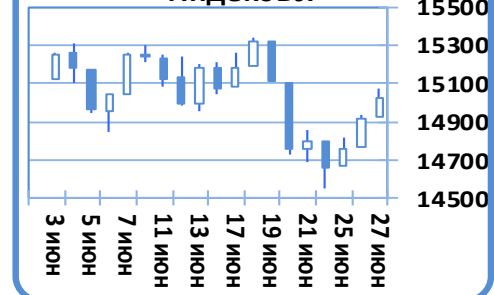
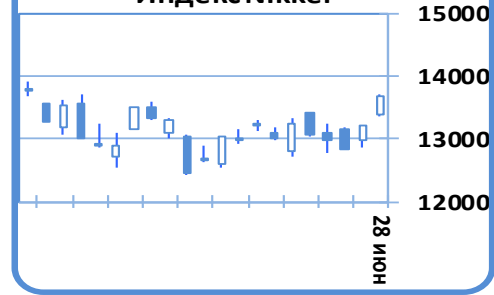
Торги в Европе сегодня проходят уже без должного оптимизма и ко второй половине торгов ряд региональных индексов даже перешли к отрицательной динамике. Ситуация на фондовом рынке в США сегодня во многом будет зависеть от макроэкономических индикаторов, которые будут опубликованы в течение первого часа торгов американского рынка.

Российский рынок акций

Российский рынок накануне смотрелся заметно слабее других зарубежных площадок. Российские индексы вниз тянули бумаги Газпрома и Роснефти, которые имеют весомые доли и вчера демонстрировали снижение более 2%. Поводом для давления в данных акциях стали корпоративные новости. Представители Газпрома обрисовали довольно негативные перспективы по прибыли и дивидендным выплатам компании. Акции Роснефти были под давлением в связи с возникшей перспективой выкупа или конвертации акций у миноритариев ТНК ВР. Подробности данной сделки пока неизвестны, поэтому спекулянты в качестве своей первой реакции стали фиксировать прибыль в акциях Роснефти после довольно сильного роста с 11 июня текущего года. На наш взгляд вчерашние новости относительно Газпрома и Роснефти хоть и вызвали первичную негативную реакцию спекулянтов, но в целом не способны привести к среднесрочному давлению в бумагах данных компаний особенно с учетом того, что акции Газпрома находятся сейчас на локальных минимумах и уже учитываются в текущей оценке массу негативных сценариев финансовых результатов российского лидера газового рынка. Таким образом, мы пока не ожидаем обособленного давления в отрыве от общерыночных тенденций в акциях Газпрома и Роснефти.

РОССИЙСКИЕ ИНДЕКСЫ

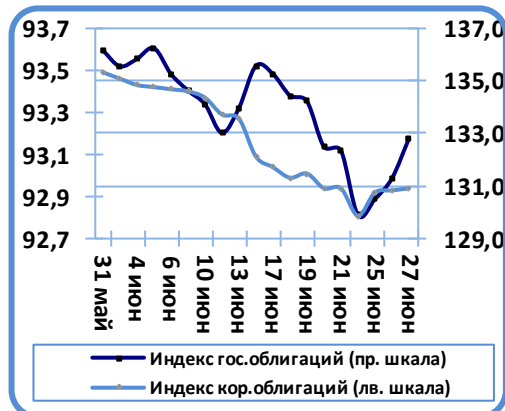
Индекс	Значение	Изм. за день, %
PTC	1 266,7	0,13%
ММВБ	1 313,5	-0,54%

Индекс RTS

Индекс DJI

Индекс Nikkei

Индекс S&P 500


28 июня 2013 г.

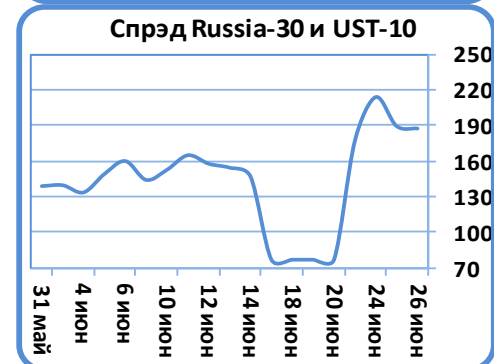
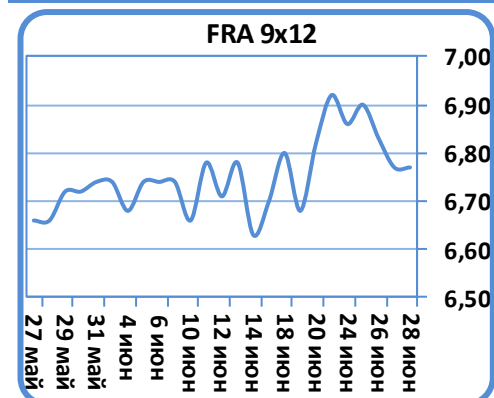
ДОЛГОВОЙ РЫНОК

Индекс корп. облигаций ММВБ	92,94	0,01%
Индекс гос. облигаций ММВБ	132,81	1,15%



27 июня 2013 г.

U.S. Treasury	Δ-е б.п.	Дох-ть	Операция
US 10YT	-6,70	2,474%	покупались
US 30YT	-4,90	3,534%	покупались
Russia 30	-13,10	4,285%	покупались
Russia 17	-4,80	2,430%	покупались


Рынок облигаций
Государственные облигации

В секции российского государственного долга цена на бумаги федеральных займов продолжили свой рост, повышенном спросом пользовались длинные выпуски здесь котировки добавили порядка 125 – 145 базисных пунктов, так наибольший торговый оборот пришелся на четырнадцатилетний 207-й выпуск, снизившийся по доходности на 27 пунктов до 7,82% годовых; доходность в 15-ти летнем сроке осталась вблизи 8% годовых, в девятилетнем сроке снижение доходности составило порядка 30 пунктов до доходности 7,57% годовых; на меньшем объеме покупки были заметны в 211-м выпуске, доходность которого закрепилась на отметке 7,63% годовых. На среднем отрезке кривой ОФЗ 210-й выпуск торговался со средневзвешенной ценой 98,2% от номинала; восьмилетний 205-й выпуск прибавил по цене больше 150 базисных пунктов закрывшись на уровне 102% от номинала, что соответствует доходности 7,3% годовых; четырехлетний 80-й выпуск закрылся с доходностью 6,88% годовых, что ниже предыдущего закрытия на 15 пунктов; снижение доходности до 7,08% годовых показал шестилетний 208-й выпуск. В коротком сроке в пределах десяти пунктов снизились доходности в бумагах 76-го и 77-го выпусков.

На внешних рынках в секторе американского государственного долга слабые статданные по США, а так же заявления некоторых чиновников ФРС США, указавшие на отсрочку в отмене программы количественного смягчения Федеральной резервной системы оказали благоприятное воздействие на котировки US Treasuries в ходе вчерашнего торгового дня, которые продолжили свой рост второй день подряд, так доходность десятилетнего американского бенчмарка UST 10 снизилась еще на шесть пунктов до доходности 2,474% годовых; длинный тридцатилетний долг US Treasuries 30 закрылся с доходностью 3,534% годовых, что ниже предыдущего закрытия на пять пунктов. На рынках emerging markets в ходе вчерашней торговой сессии упала доходность в суверенных еврообондах РФ с погашением в 30-м году до уровня 4,285% годовых, что ниже предыдущего закрытия на 13 пунктов; спрэд российского внешнего тридцатилетнего долга RUS 30 к казначейским десятилетним нотам США US Treasuries 10 закрепился на отметке 181 пункта.

Корпоративные облигации

Бумаги рублёвого корпоративного долга показали рост цен в основном в первом и втором эшелонах дюрация которых не превышала четырех лет – в пределах 0,10% подросли котировки четвертого биржевого выпуска Норильского никеля (YTM 7.57%), на 0,30% выросли цены в 28-м выпуске РЖД (YTM 8.24%), в 16-м выпуске АИЖК (YTM 8.27%). Порядка 100 базисных пунктов по цене прибавил второй выпуск Металлоинвеста (YTM 8.75%); четвертый долг Газпром Капитала вырос на 0,4% до 100% от номинала, что соответствует доходности 7,69% годовых. Пятый выпуск Мегафона подрос на 0,35% снизив доходность выпуска до уровня 7,9% годовых; 19-й выпуск Ростелекома закрепился на уровне 10,5% от номинала, что соответствует доходности 8,04% годовых.

28 июня 2013 г.
Итоги первичных размещений

Дата	Эмитент	Объем эмиссии / размещено по итогам аукциона, млн. руб.	Дата оферты /погашения	Ставка купона
25.06.13	Аптечная сеть 36.6, БО-02	1 000 / 1 000	/ 06.2016	14.0%
25.06.13	Экспобанк, 03	1 500 / 1 500	06.2014 / 07.2016	11.5%
25.06.13	АИЖК, 26	6 000 / 6 000	/ 11.2032	6.65%
26.06.13	Оренбургская область, 35001	5 000 / 1 070	/ 06.2019	8.50%
27.06.13	РЖД, БО-09	25 000 / 25 000	/ 06.2028	8.40

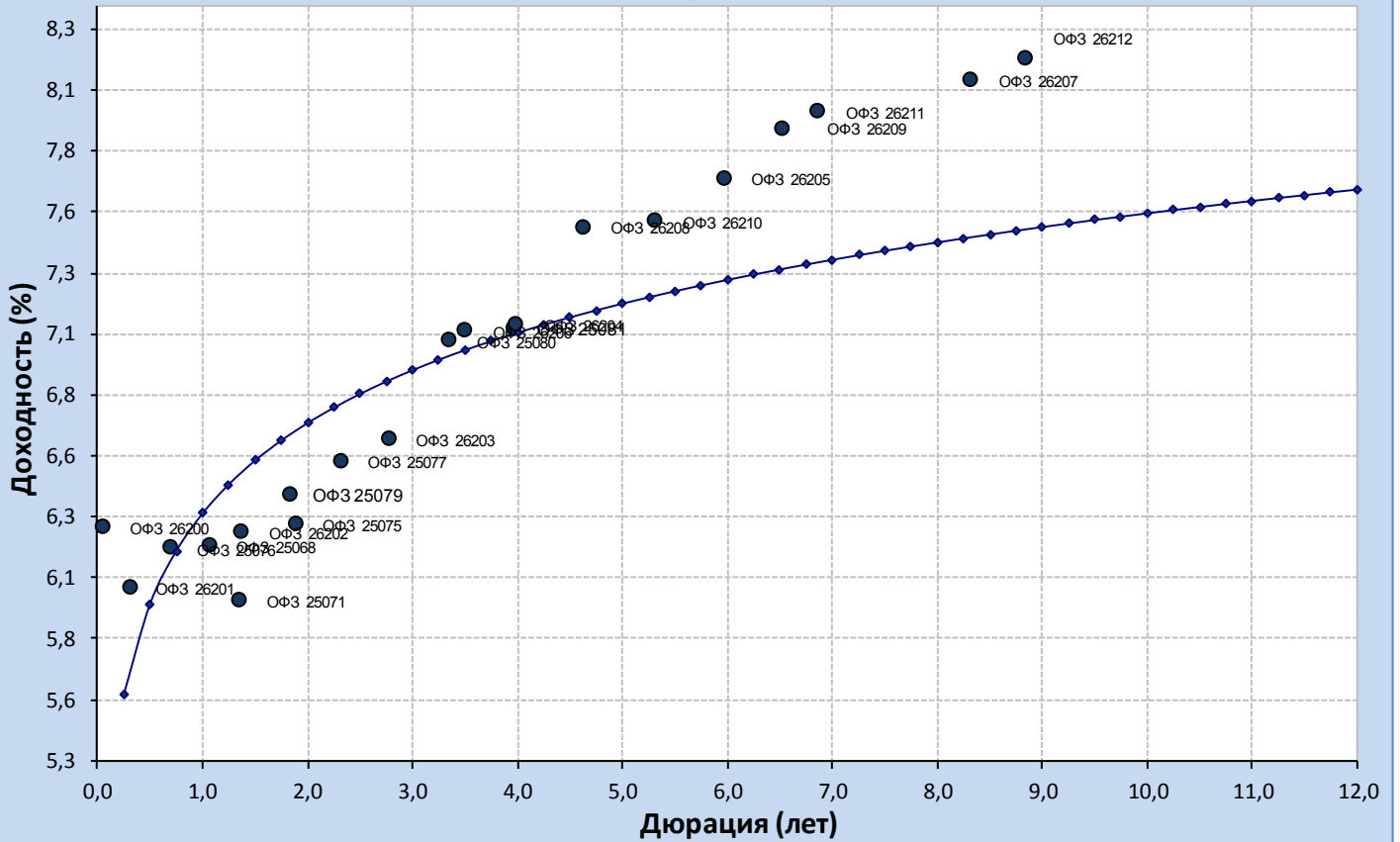
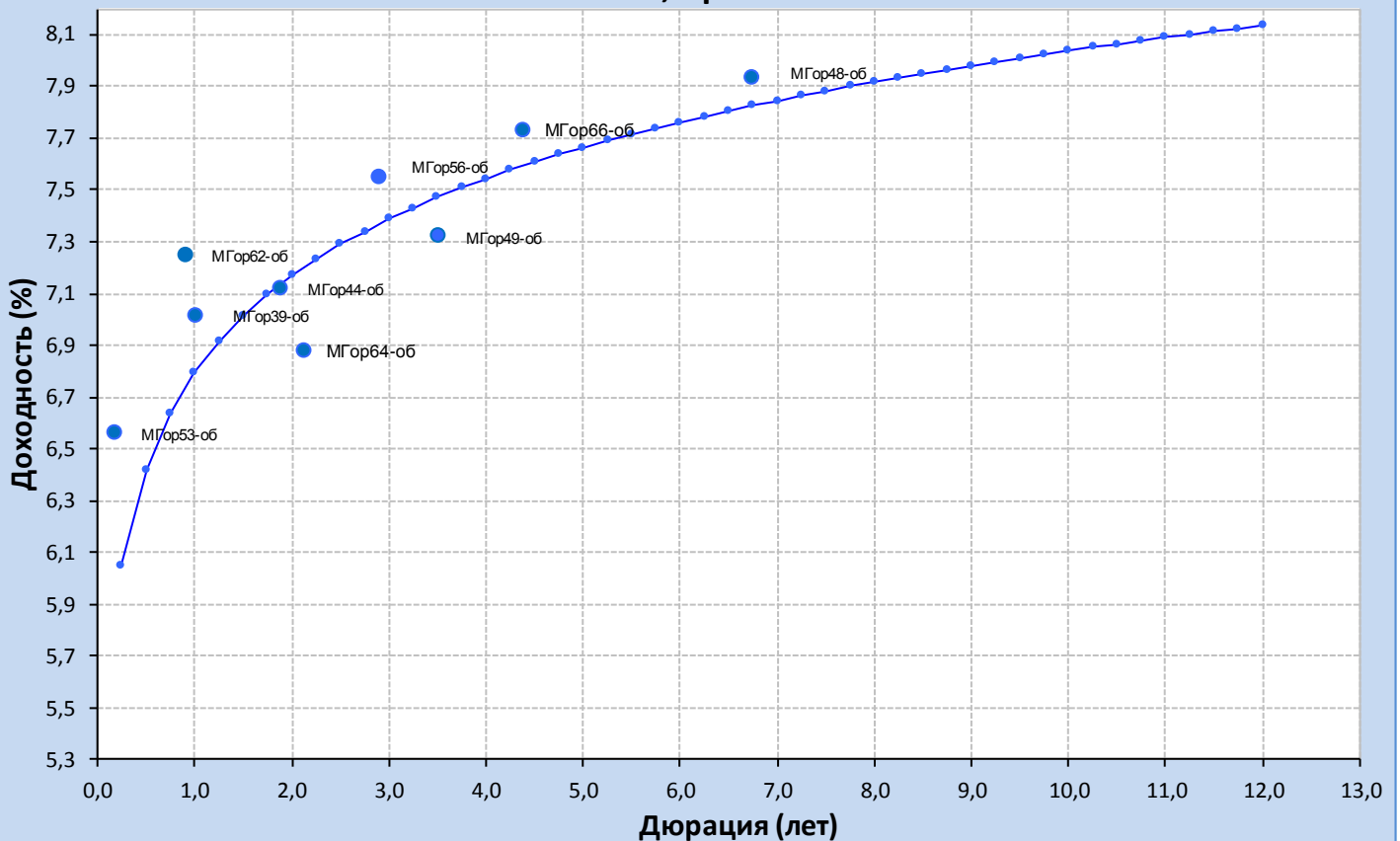
Календарь ближайших первичных размещений

Дата	Бумага	Доп. информация
02.07.13	НОМОС-БАНК, БО-05	Объем – 7 000 000 000 / RUR

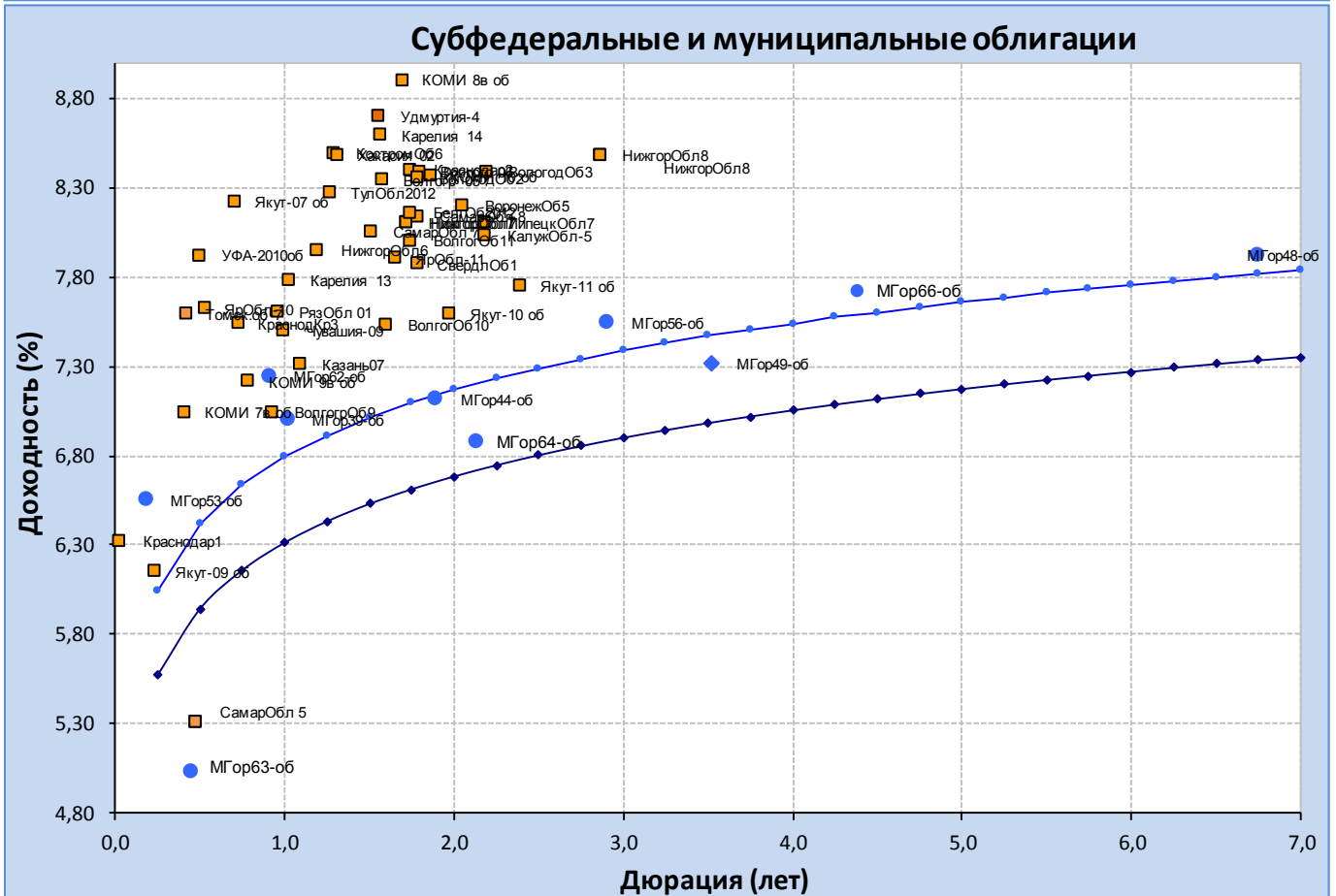
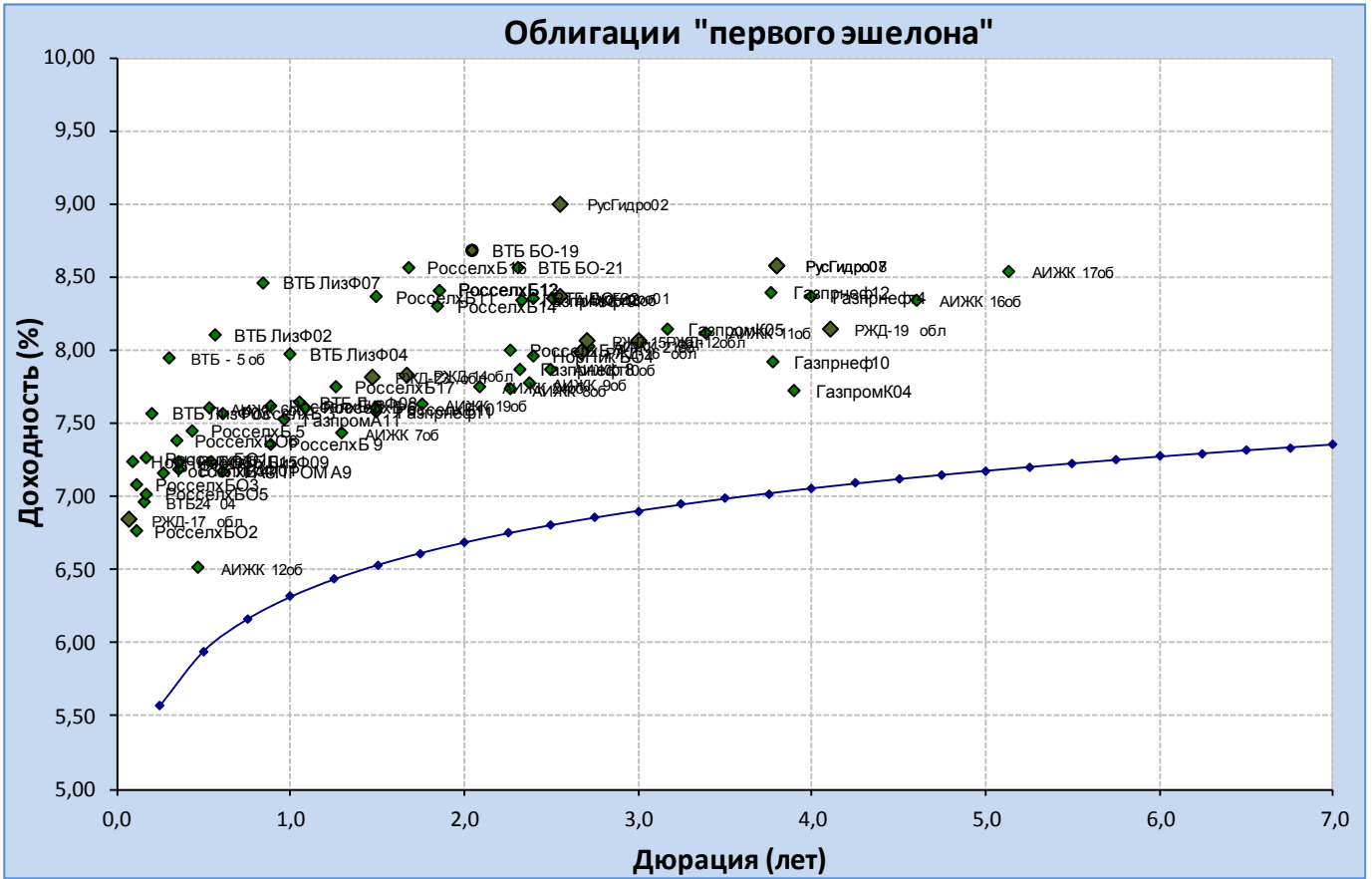
Ближайшие выплаты купонов, погашения, оферты

Дата	Тип события	Бумага	Доп. информация
28.06.2013	Выплата купона	Газпромбанк, 2013 (LPN)	Ставка купона - 7,933% Размер купона (USD) - 3922,43 Объем - 443291000 / USD Объем выплат - 17387779,1713 USD
28.06.2013	Выплата купона	КБ Кедр, БО-01	Ставка купона - 10,7% Размер купона (RUR) - 53,35 Объем - 1500000000 / RUR Объем выплат - 80025000 RUR
28.06.2013	Выплата купона	Угольная Компания Заречная, 01	Ставка купона - 10,8% Размер купона (RUR) - 53,85 Объем - 3000000000 / RUR Объем выплат - 161550000 RUR
28.06.2013	Выплата купона	Сбербанк России ОАО, 2019 (LPN)	Ставка купона - 5,18% Размер купона (USD) - 5180 Объем - 1000000000 / USD Объем выплат - 25900000 USD
28.06.2013	Выплата купона	Балтийский берег, 01	Ставка купона - 15% Размер купона (RUR) - 74,79 Объем - 1000000000 / RUR Объем выплат - 74790000 RUR
28.06.2013	Выплата купона	СБ Банк, 2022 (LPN2)	Ставка купона - 10,5% Размер купона (USD) - 26250 Объем - 30000000 / USD Объем выплат - 1575000 USD
28.06.2013	Оферта	АЛРОСА, 22	Цена оферты - 100 Номинал -1000 Объем - 8000000000 (RUR)
28.06.2013	Оферта	КБ Центр-инвест, 02	Цена оферты - 100 Номинал -1000 Объем - 3000000000 (RUR)
28.06.2013	Оферта	Русское море, БО-01	Цена оферты - 100 Номинал -1000 Объем - 1000000000 (RUR)
28.06.2013	Оферта	ИС-брокер, 01	Цена оферты - 100 Номинал -1000 Объем - 115000000 (RUR)
28.06.2013	Оферта	Еврофинансы-Недвижимость, 01	Цена оферты - 100 Номинал -1000 Объем - 1100000000 (RUR)
28.06.2013	Оферта	Еврофинансы-Недвижимость, 03	Цена оферты - 100 Номинал -1000 Объем - 1500000000 (RUR)
28.06.2013	Оферта	Компьютер Технолоджи, 02	Цена оферты - 100 Номинал -1000 Объем - 170000000 (RUR)
28.06.2013	Оферта	КИТ Финанс Капитал, 04	Цена оферты - 100 Номинал -1000 Объем - 1450000000 (RUR)
28.06.2013	Погашение	Газпромбанк, 2013 (LPN)	Объем - 443291000 (USD)

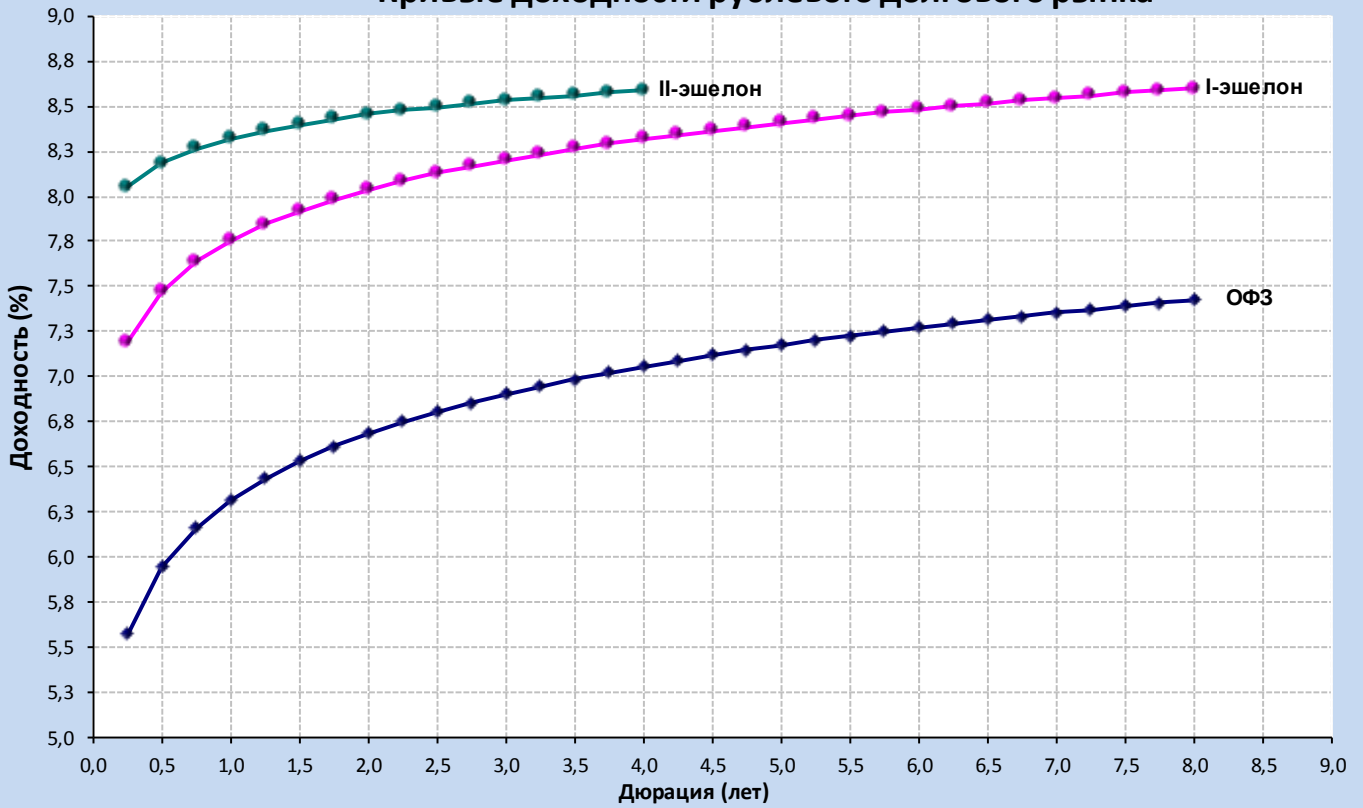
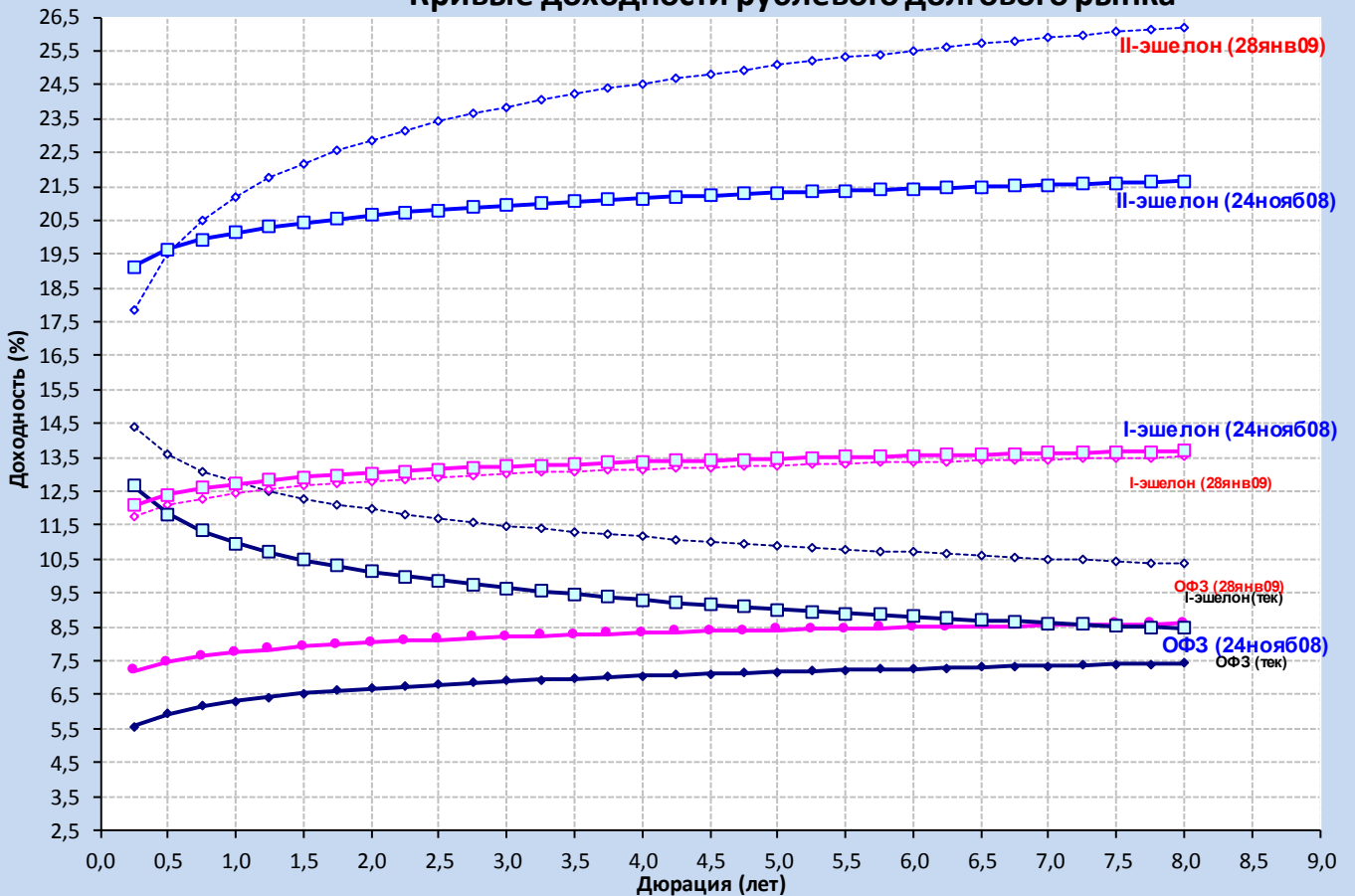
28 июня 2013 г.

ОФЗ, Кривая ОФЗ

Москва, Кривая Москвы


28 июня 2013 г.

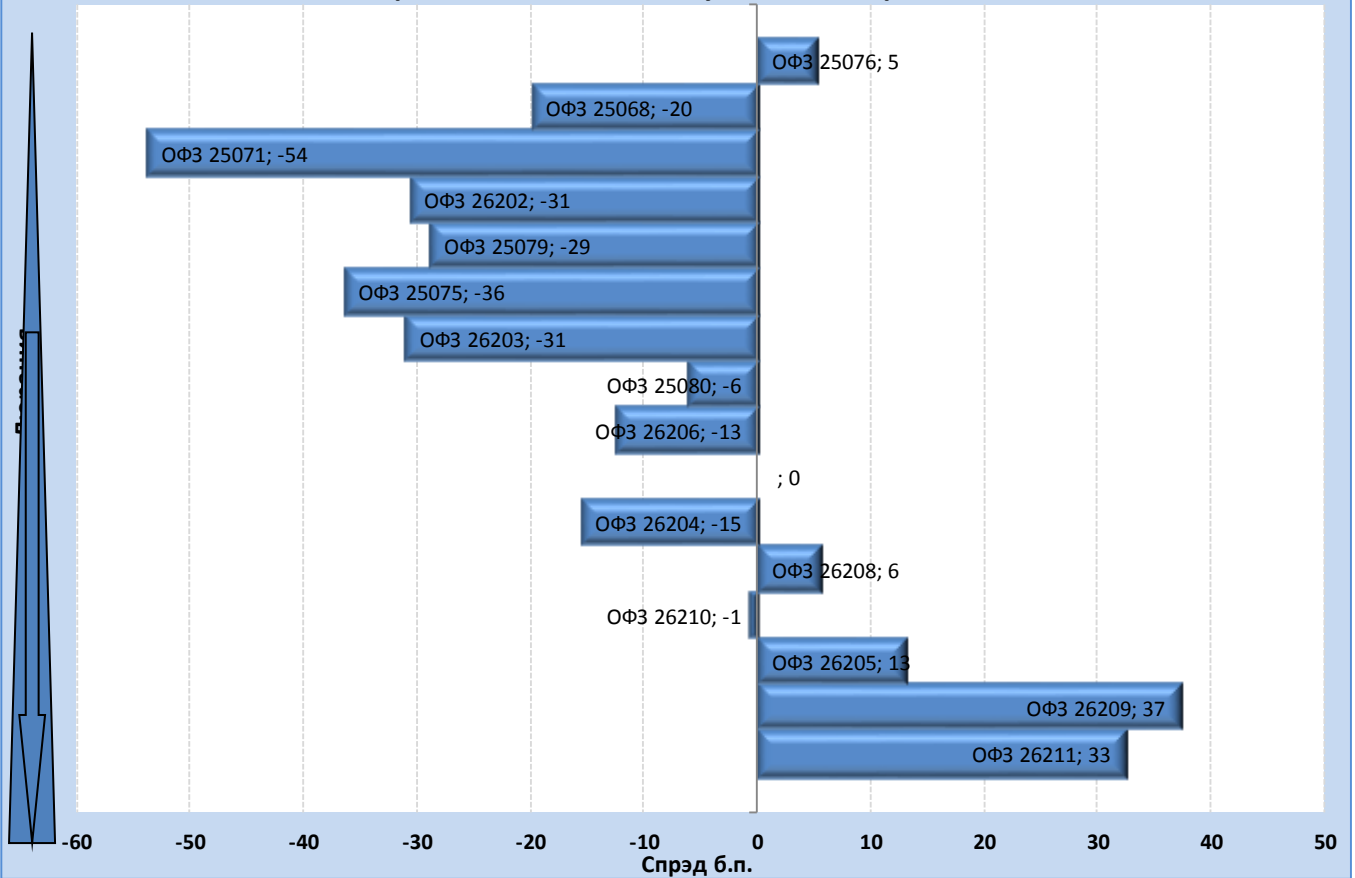


28 июня 2013 г.

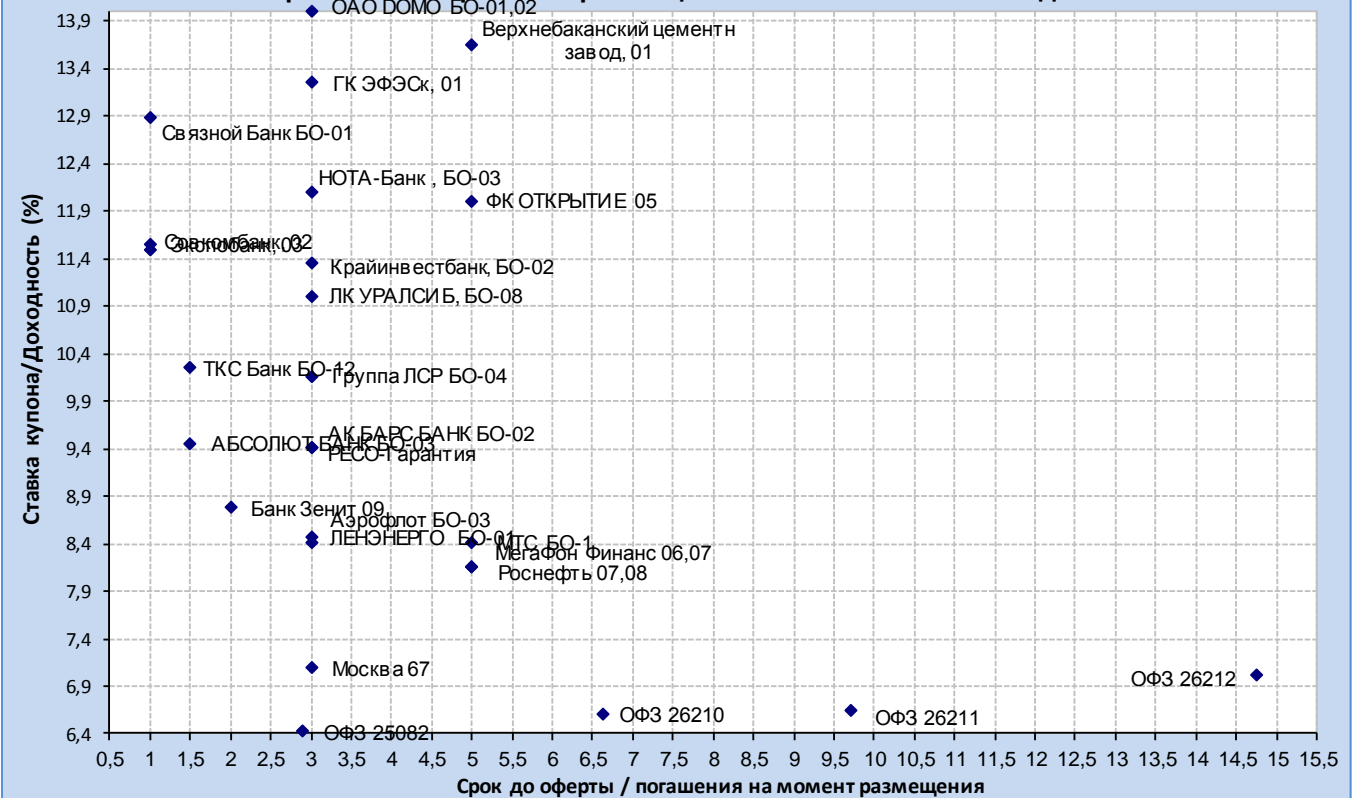
Кривые доходности рублевого долгового рынка

Кривые доходности рублевого долгового рынка


28 июня 2013 г.

Спрэды доходностей выпусков ОФЗ к кривой ОФЗ



Карта итогов первичных размещений за май - июнь 2013 года



28 июня 2013 г.

Лидеры оборотов по облигациям на ММВБ

ГКО/ОФЗ

Бумага сокр.	Оборот	Доходно сть	Макс. цена	Мин. цена	Цена закр.	% измен.
ОФЗ 26207	12587873989	7,82%	106,31	101,7	103,95	1,25%
ОФЗ 26209	7094560655	7,57%	102	99,17	101,1	1,30%
ОФЗ 26212	6155797393	7,95%	96,995	88,25	93,5	1,46%
ОФЗ 26210	4706653657	4,06%	115,68	98	115,68	19,07%
ОФЗ 26205	3718559135	7,31%	102,49	100,3	102,49	1,72%
ОФЗ 25080	3467576021	6,88%	102,1	102	102,1	0,44%
ОФЗ 26208	3175988234	7,08%	102,5	90,8501	102,5	1,74%
ОФЗ 25079	3090994694	6,34%	101,4	101,3	101,35	0,05%
ОФЗ 26203	2643198200	6,51%	101,4	101,25	101,35	0,14%
ОФЗ 25077	2351068398	6,43%	102,37	102,2	102,37	0,20%

Субфедеральные и муниципальные

Бумага сокр.	Оборот	Доходност ь	Макс. цена	Мин. цена	Цена закр.	% измен.
НижгорОбл7	132364386	8,17%	102,9	102,9	102,9	-0,10%
ТомскАдм 3	17739431	9,05%	100,9	100,9	100,9	-0,05%
КостромОб6	13775944	8,50%	101,6	101,6	101,6	0,00%
Мос.обл.7в	6035400	7,34%	100,59	100,59	100,59	0,19%
СамарОбл 5	1824046	7,13%	101,1	101,1	101,1	-0,87%
Саха(Якут)	620744	7,18%	100,12	100,12	100,12	0,00%
СамарОбл 6	1525	7,37%	101,73	101,64	101,64	-0,08%
ХМАО-Югры8	1017	7,16%	101,74	101,74	101,74	0,24%
Волгогр 05	0	8,34%	0	0	0	0,00%
Карелия 14	0	8,36%	0	0	0	0,00%

Нефть и газ, энергетика

Бумага сокр.	Оборот	Доходност ь	Макс. цена	Мин. цена	Цена закр.	% измен.
ФСК ЕЭС-19	307425985	8,41%	101,49	97	98,8	1,85%
Газпрнеф1	207003081	9,09%	104,1	100,01	100,01	-4,11%
Газпрнефт8	151350000	8,40%	101,5	100,6	100,6	-1,18%
Газпрнефт9	104838239	8,07%	101,35	101,15	101,35	0,60%
ФСК ЕЭС-18	34043367	7,35%	101,75	101,15	101,15	-0,20%
Лукойл4обл	27588260	6,60%	100,39	100,08	100,38	-0,05%
Альянс-03	15754760	9,79%	100	100	100	-0,11%
ТГК-5-01	15003109	9,60%	99,8	99,76	99,8	0,10%
Мосэнерго3	6855414	7,82%	101,35	100,8	101,35	0,10%
ФСК ЕЭС-15	4073407	7,68%	101,48	101,48	101,48	0,01%

Банки и финансовые компании

Бумага сокр.	Оборот	Доходност ь	Макс. цена	Мин. цена	Цена закр.	% измен.
АИЖК 16об	707001010	8,27%	101	101	101	0,30%
РосселхБО3	407242419	7,22%	100,35	100,27	100,35	0,05%
РосбанкБО3	399600000	7,61%	99,9	99,9	99,9	-0,40%
ПетрокомБ5	363880741	8,27%	100,84	100,65	100,76	0,12%
РосбанкБО2	300027682	5,95%	100,06	100	100,06	0,00%
НОМОС БО1	277223340	8,20%	100,7	100,65	100,65	-0,02%
МКБ БО-04	228766492	9,09%	101,6	101	101	-0,49%
Зенит БО-4	137193003	7,93%	100,56	100,56	100,56	0,06%
Русфинанс8	110454046	7,62%	100,4	100,3	100,36	-0,04%
Зенит БО-3	105923249	8,14%	100,59	100,4	100,4	0,00%

Москва

Бумага сокр.	Оборот	Доходност ь	Макс. цена	Мин. цена	Цена закр.	% измен.
МГор44-об	38000000	7,12%	100	100	100	0,00%
МГор49-об	22958159	7,37%	99,18	99,16	99,17	-0,01%
МГор39-об	2000000	7,12%	100	100	100	-0,10%
МГор56-об	992500	7,39%	99,25	99,25	99,25	0,45%
МГор48-об	959785	7,73%	93,2	92,5	93,2	1,30%
МГор62-об	101753	6,79%	104,9	104,9	104,9	-0,10%
МГор64-об	8880	7,20%	111	111	111	-0,94%
МГор63-об	0	4,97%	0	0	0	0,00%
МГор66-об	0	7,73%	0	0	0	0,00%
МГор53-об	0	6,41%	0	0	0	0,00%

Металлургия и уголь

Бумага сокр.	Оборот	Доходност ь	Макс. цена	Мин. цена	Цена закр.	% измен.
Сибметин01	247017940	9,53%	105,29	102	105	-0,47%
НорНик БО3	202377919	6,78%	100,02	99,93	100,02	0,02%
РУСАЛБАл08	181231424	15,03%	90,74	90	90,74	-0,06%
РУСАЛБАл07	121709215	14,98%	96,4	96	96,1	0,10%
ЕврХолдФ 4	111283514	9,65%	101,4	101	101,05	-0,44%
ЕврХолдФ 2	24083973	9,62%	101,95	101	101,1	-0,39%
Мечел 19об	20286552	19,30%	82,48	77,9	77,9	-0,13%
Кокс БО-2	19423268	12,61%	97	96,93	97	0,01%
Мечел БО-4	11152400	14,09%	98	98	98	0,00%
ММК БО-7	9939850	8,93%	99,3	98,5	98,5	-0,66%

Связь и транспорт

Бумага сокр.	Оборот	Доходност ь	Макс. цена	Мин. цена	Цена закр.	% измен.
НПК БО-01	610172022	10,23%	102,2	100	100	-1,95%
РЖД-15 обл	272548110	8,02%	100,9	99,05	100,75	-0,13%
РЖД-16 обл	252506006	7,89%	100,4	100,2	100,4	0,15%
РЖД-17 обл	110243002	7,14%	100,22	100,22	100,22	-0,03%
ВК-Инвест1	86717177	8,05%	100,07	100,07	100,07	-0,02%
МТС 08	67670758	8,24%	100,67	100,15	100,15	-0,20%
РЖД-12обл	15236516	8,04%	101,65	101,55	101,65	0,05%
РЖД-10обл	13219955	7,15%	105,34	105,2	105,25	0,14%
РЖД-14обл	12031005	7,83%	100,3	100,2	100,25	0,00%
Система-02	5027500	7,97%	100,55	100,55	100,55	0,00%

Пищевая и легкая промышленность

Бумага сокр.	Оборот	Доходност ь	Макс. цена	Мин. цена	Цена закр.	% измен.
МиратФБО-1	4939110	9,96%	99	99	99	0,00%
КомосГрБО1	0	12,86%	0	0	0	0,00%
ЮгФинСер01	0	0,00%	0	0	0	0,00%
СинергБО-1	0	9,66%	0	0	0	0,00%
ВБД ПП БО6	0	0,00%	0	0	0	0,00%
ОбКондФ-02	0	0,00%				0,00%
ВБД ПП БО7	0	0,00%	0	0	0	0,00%
	0	0,00%	0	0	0	0,00%
ВБД ПП БО1	0	-0,07%	0	0	0	0,00%

28 июня 2013 г.
Торговля

Бумага сокр.	Оборот	Доходность	Макс. цена	Мин. цена	Цена закр.	% измен.
ДМЦЕНТРо61	4875000	10,21%	97,5	97,5	97,5	0,52%
МагнитБО-5	3004775	7,73%	100,25	100,15	100,25	0,20%
МагнитБО-2	690690	7,80%	100,1	100,1	100,1	-0,04%
МагнитБО-3	0	7,59%	0	0	0	0,00%
Интерград1	0	9,74%	0	0	0	0,00%
МагнитБО-4	0	7,28%	0	0	0	0,00%
КопейкаБО2	0	9,51%	0	0	0	0,00%
КопейкаБО1	0	7,13%	0	0	0	0,00%
МагнитБО-6	0	8,04%	0	0	0	0,00%
ИКС5Фин 01	0	0,00%				0,00%

Строительство

Бумага сокр.	Оборот	Доходность	Макс. цена	Мин. цена	Цена закр.	% измен.
РВКФинанс3	5442075	11,46%	100	99,03	99,21	-0,03%
ЛСР БО-3	2867045	8,86%	100,6	100,37	100,55	0,21%
ЛСР БО-2	124520	8,09%	100,44	100,28	100,39	0,00%
ЛСР БО-5	109714	8,91%	99,74	99,74	99,74	-0,01%
ЛСР 02 обл	0	8,99%	0	0	0	0,00%
ГлДорога 3	0	23,46%	0	0	0	0,00%
ЛСР БО-1	0	0,00%				0,00%
ВодФинанс1	0	9,04%	0	0	0	0,00%
ЛенССМУБО2	0	0,00%				0,00%
СЗКК 04	0	14,01%	0	0	0	0,00%

Аналитическое управление
Гонопольский Михаил – Начальник управления, к.э.н.
Тел.: +7 (495) 755 50 60 (доб. 2963)
e-mail: M.Gonopolskiy@binbank.ru

Долговой рынок

Рябушев Сергей
Тел.: +7 (495) 755 50 60 (доб. 2772)
e-mail: S.Ryabushev@binbank.ru

Макроэкономика, денежный и валютный рынки

Шилова Наталия
Тел.: +7 (495) 755 50 60 (доб. 2939)
e-mail: N.Shilova@binbank.ru

Управление по работе на финансовых и фондовых рынках Ольшанский Борис - Начальник управления

Тел.: +7 (495) 755 50 60 (2127, 2141)
e-mail: B.Olshanskiy@binbank.ru

Долговой рынок

Николаев Дмитрий
Тел.: +7 (495) 755 50 60 (2663)
e-mail: D.Nikolaev@binbank.ru

Операции РЕПО (акции, облигации)

Якунина Татьяна
Тел.: +7 (495) 755 50 60 (2784)
e-mail: T.Yakunina@binbank.ru

Денежный рынок

Громов Александр
Тел.: +7 (495) 755 50 60 (2446)
e-mail: A.Gromov@binbank.ru

Данный обзор имеет только информационное значение и не может рассматриваться как предложение о совершении сделок на фондовом рынке. Все положения настоящего обзора отражают собственное мнение аналитиков в отношении финансовых инструментов или эмитентов. БИНБАНК не несёт ответственности за операции третьих лиц, совершенные на основе рекомендаций и точек зрения, изложенных в данном обзоре. Обзор основан на источниках информации, заслуживающих доверие, однако мы не гарантируем, что все сведения абсолютно точны. Обзор не имеет отношения к инвестиционным целям и финансовой ситуации третьих лиц.