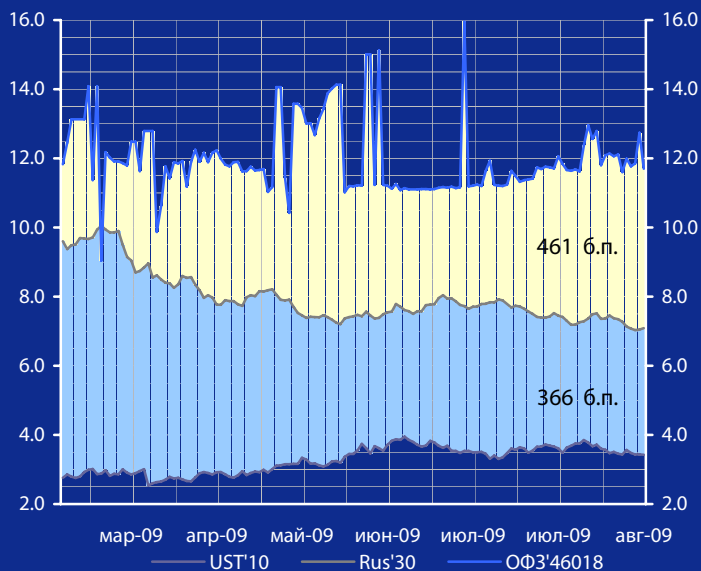
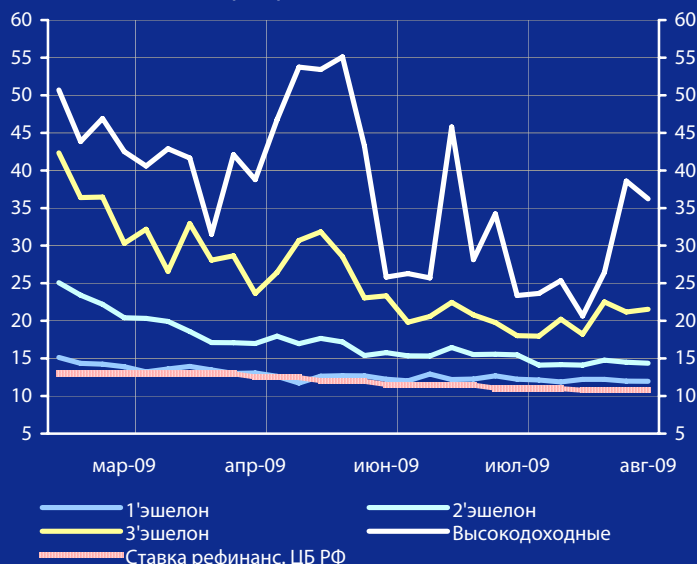


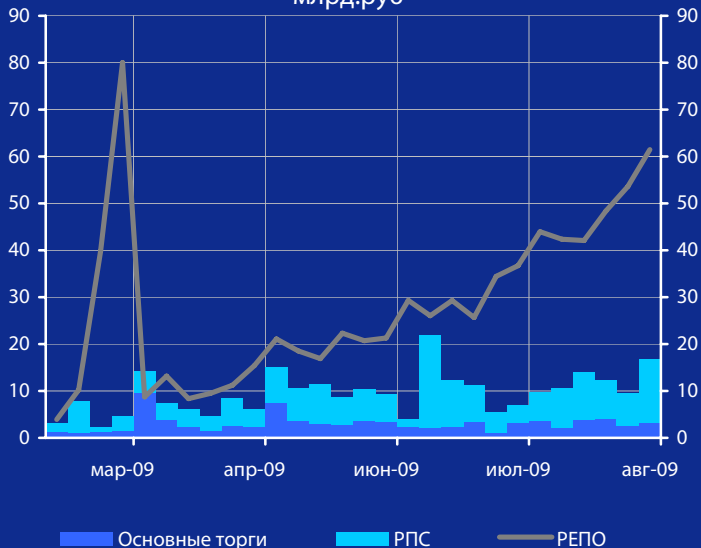
Доходность UST'10, Rus'30 и ОФЗ'46018, %



Доходность корпоративных облигаций, % годовых



Обороты торгов корпоративными облигациями, млрд.руб



Панорама

Краткий обзор долговых рынков

Пятница 28 августа 2009 года

Ключевые индикаторы рынка

Тикер	27 авг	3м max	3м min	12м max	12м min
UST'10, %	3.42	3.95	3.30	4.08	2.08
Rus'30, %	7.09	8.04	7.03	12.55	5.73
ОФЗ'46018, %	11.70	15.95	11.08	15.95	7.62
Libor \$ 3М, %	0.37	0.67	0.37	4.82	0.37
Euribor 3М, %	0.83	1.29	0.83	5.39	0.83
Mibor 3М, %	11.57	12.68	11.41	30.88	7.84
EUR/USD	1.434	1.443	1.379	1.473	1.245
USD/RUR	31.70	32.77	30.55	36.34	24.64

Цитата дня

«Если нет дальнейшего роста, значит, близок закат».
(Сенека)

Облигации казначейства США

Котировки treasuries в четверг продолжили топтаться на месте – завершающий на этой неделе аукцион по размещению UST'7 снова порадовал инвесторов. Вместе с тем, обнадеживающие данные по ВВП США за II кв. 2009 г. повышают риск скорого поднятия ставок ФРС. **См. стр. 3**

Суверенные облигации РФ и EM

Доходности суверенных евробондов России продолжают находиться у своих минимумов с ноября 2008 г. На вчерашних торгах котировки бумаг незначительно скорректировались - индикативная доходность выпуска Rus'30 выросла на 4 б.п. – до 7,09% годовых. **См. стр. 3**

Корпоративные рублевые облигации

Спад напряженности на денежном рынке после уплаты основной части налогов способствовал удешевлению денег на межбанке и покупкам рублевых облигаций. В виду высокой волатильности рынка и отсутствия уверенности инвесторов в дальнейшем повышательном тренде рынка, покупки проходили преимущественно в коротких бумагах. **См. стр. 4**

Новости и комментарии

ВымпелКом
Мосэнерго

См. стр. 2
См. стр. 4

Макроэкономические индикаторы РФ

Индикатор	27 авг	3м max	3м min	12м max	12м min	Изменение
ВВП (к тому же периоду прошлого года)	-10.9%	7.5%				-18.4%
	(II кв.2009г.)	(II кв.2008г.)				
Инфляция (индекс потребительских цен)	8.1%	9.3%				-1.2%
	(7 мес. 2009г.)	(7 мес. 2008г.)				
Денежная база (млрд. руб.)	4 850.5	4 967.6				-117.1
	(01.08.2009)	(01.07.2009)				
Международные резервы (\$, млрд.)	402.0	412.6				-10.6
	(01.08.2009)	(01.07.2009)				
Остатки на к/с банков *)	466.7	521.3				-54.6
Депозиты банков в ЦБ *)	179.3	188.2				-8.9
Сальдо операций ЦБ РФ *)	-60.4	-78.4				18.0
*) в млрд. руб. на дату (28.08.2009) (27.08.2009)						

Макроэкономика и банковская система

Центральный Банк РФ называет пессимистичным сценарием уровень просрочки банковской системы страны к концу этого года в 10%. Темпы роста просрочки в июле в 1,5 раза ниже по сравнению с апрелем и в 2 раза ниже по сравнению с январем. Объем просрочки по банковскому сектору РФ составил на 1 августа 5,4% от кредитного портфеля, а объем сформированных резервов - 1,6 трлн. руб.

В целом, можно наблюдать позитивные тенденции в банковской системе РФ – темпы роста просрочки существенно замедляются. Это фактически сводит на нет риски второй волны кризиса, вызванной коллапсом банковской системы из-за массового невозврата кредитов.

Автопром: субсидии из федерального бюджета будут предоставляться российским организациям автомобилестроения на возмещение части затрат по выплате купонного дохода по облигациям, выпущенным в 2009 г. для финансирования инвестпроектов по перевооружению этих компаний и их дочерних автомобилестроительных организаций. Субсидии по облигациям предоставляются 1 раз в полугодие в размере 2/3 суммы затрат на выплату купонного дохода по облигациям, но не более 2/3 ставки рефинансирования ЦБ РФ.

При текущей ставке рефинансирования в 10,75% годовых максимальный объем субсидий по купону может составлять 7,16 п.п. Однако без дополнительных гарантий со стороны государства облигации автомобильного сектора, который наиболее сильно пострадал от кризиса, вряд ли смогут найти рыночный спрос – текущая доходность облигаций АвтоВАЗа и СОЛЛЕРС составляет более 30%.

Объем международных резервов РФ по состоянию на 21 августа 2009 г. составлял \$398,3 млрд. против \$400,6 млрд. на 14 августа с.г., сообщил сегодня Банк России. Таким образом, в еженедельном исчислении золотовалютные резервы Банка России уменьшились на \$2,3 млрд., или на 0,6%.

ФАС решила оштрафовать ТНК-ВР и Газпром нефть почти на 9 млрд. руб. - это абсолютный рекорд службы и в 1,6 раза больше прошлогоднего наказания для всех нефтяников. Газпром нефти предписано заплатить в бюджет 4,676 млрд. руб., а ТНК-ВР - 4,198 млрд. руб. Обе компании наказаны за то, что завышали цены на рынке нефтепродуктов в I п/г 2009 г. Нефтяники до сих пор оспаривают и прошлогодние штрафы, ни один из них еще не перечислен в бюджет.

Новости рынка облигаций

Мосэнерго разместило 2 серию биржевых облигаций на сумму 2,0 млрд. руб., ставка первого купона определена в размере 11,45% годовых. Ориентир по ставке купона организаторов выпуска находился на уровне 12% - 13% годовых.

Банк России разместил на аукционе 27 августа 2009 г. ОБР-10 на 1,176 млрд. руб. Средневзвешенная ставка составила 8,09% годовых. Ставка отсечения была установлена в размере 8,1% годовых. Объем спроса по рыночной стоимости составил 1,276 млрд. руб.

Новости эмитентов

Дальсвязь 31 августа 2009 г. опубликует финансовые результаты по МСФО за II кв. и I п/г 2009 г., сообщается в документах компании.

X5 Retail Group по МСФО за I п/г 2009 г. снизила чистую прибыль на 70% - до \$48 млн. Чистая выручка достигла 131,5 млрд. руб., или \$4,0 млрд., при этом на основе консолидации рост чистой выручки составил 46% в рублевом выражении и 6% в долларовом. Показатель EBITDA компании в I п/г 2009 г. достиг \$347 млн., снизившись на 10,45% по сравнению с I п/г 2008 г. Маржа EBITDA составила 8,7% против 9% в I п/г 2008 г.

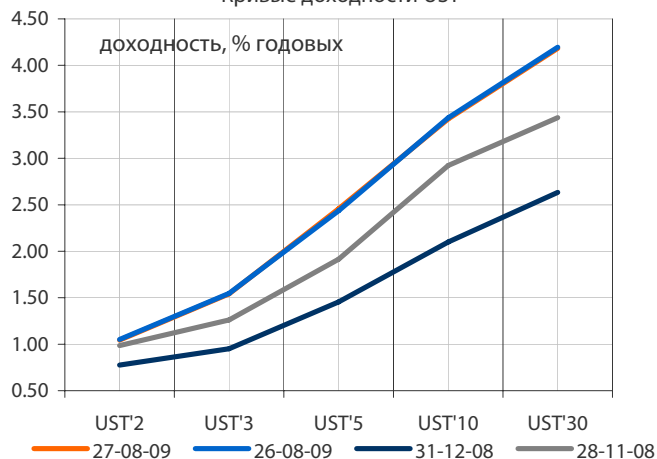
РЖД планирует сохранить инвестиционную программу компании на 2010 г. на уровне 2009 г., сообщил президент РЖД В.Якунин. Объем инвестпрограммы РЖД на 2009 г. составил 252 млрд. руб. Кроме того, РЖД сократила прогноз снижения грузоперевозок в 2009 г. до 15% с 19%.

ВымпелКом по US GAAP во II кв. 2009 г. увеличил чистую прибыль в 2 раза по сравнению с II кв. 2008 г. - до 22,6 млрд. руб. (в долларах рост на 49,4% в годовом исчислении до \$702 млн.). Чистая прибыль от курсовой разницы составила 10,6 млрд. руб. Чистая операционная выручка ВымпелКома достигла 69,03 млрд. руб., увеличившись на 11,92% по сравнению со II кв. 2008 г. OIBDA достигла 35,0 млрд. руб. (+21%). Маржа OIBDA составила 50,6% против 46,8% во II кв. 2008 г.

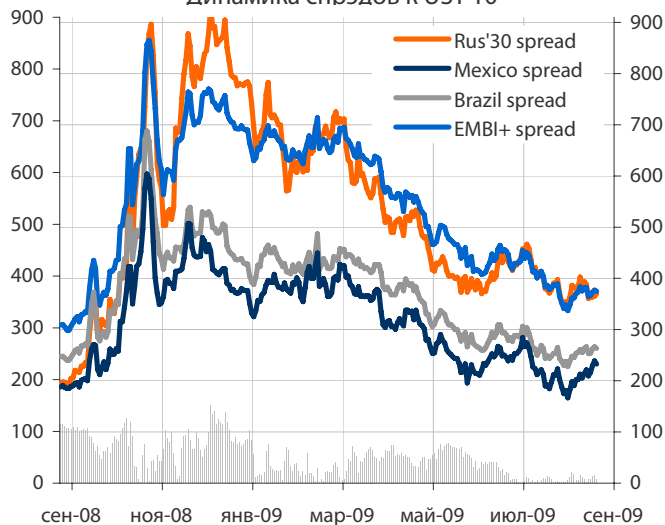
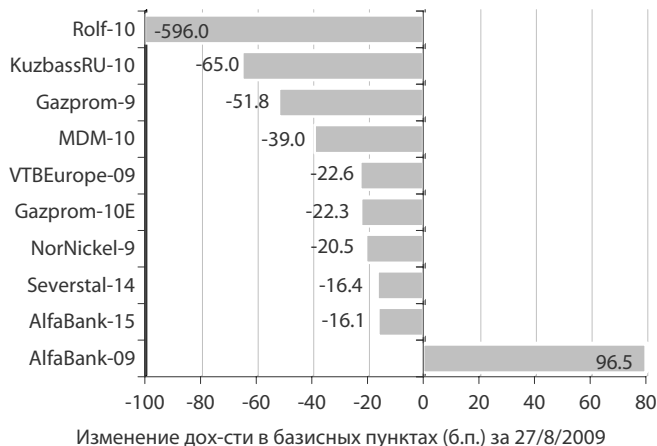
В целом, отчетность ВымпелКома не содержала сюрпризов. Стоит отметить, что по сравнению с МТС, в годовом исчислении во II кв. 2009 г. выручка ВымпелКома просела меньше (на 18% против 23% у МТС), а рост чистой прибыли за отчетный период превысил показатели конкурента (49,4% при снижении на 15% у МТС). Вместе с тем, ВымпелКому для исполнения долговых обязательств пришлось резко снизить инвестпрограмму – во II кв. оператор инвестировал 5 млрд. руб. (\$150 млн.), МТС - \$410 млн. Кроме того, МТС имеет более диверсифицированную структуру долга (31% рублевого долга против 17% - у ВымпелКома) и традиционно более низкую долговую нагрузку (0,85x против 1,4x Net Debt/OIBDA соответственно). В целом, учитывая существенную позицию ликвидности (51,6 млрд. руб.) и погашение большей части обязательств 2009 г. (72,5%), финансовое положение ВымпелКома остается устойчивым. Однако в 2010 г. оператор вновь столкнется с проблемой погашения/рефинансирования аналогичного 2009 г. объему долга в \$1,95 млрд.

Мосэнерго провело открытые аукционы по продаже непрофильных активов, реализовав недвижимое имущество на общую сумму 4,372 млрд. руб. (комплекс недвижимости на Раушской набережной и Садовнической улице, а также имущество АПК «Шатурский»).

По материалам газет «Ведомости», «Коммерсант», а также Reuters, interfax.ru, prime-tass.ru, rbc.ru, akm.ru, cbonds.info и др.

Кривые доходности UST


Индикатор	27 авг	3-мес макс.	3-мес мин.	12-мес макс.	12-мес мин.
UST'2 Ytm, %	1.04	1.40	0.90	2.37	0.65
UST'5 Ytm, %	2.46	2.92	2.22	3.10	1.26
UST'10 Ytm, %	3.42	3.95	3.30	4.08	2.08
Rus'30	7.09	8.04	7.03	12.55	5.73
спрэд к UST'10	366.20	461.70	343.50	919.00	191.60
Rus'28 Ytm, %	7.70	8.40	7.70	11.46	6.09
спрэд к UST'10	427.10	484.00	401.70	904.80	227.90

Динамика спрэдов к UST'10

Лидеры падения и роста рынка валютных корпоративных облигаций


Облигации казначейства США

Котировки treasuries в четверг продолжили топтаться на месте – завершающий на этой неделе аукцион по размещению UST'7 снова порадовал инвесторов. Вместе с тем, обнадеживающие данные по ВВП США за II кв. 2009 г. повышают риск скорого поднятия ставок ФРС. Таким образом, доходность UST'10 снизилась на 2 б.п. - до 3,42%, UST'30 – также на 2 б.п. – до 4,18% годовых. На этой неделе Казначейство США провело серию аукционов по размещению госбумаг общим объемом \$109 млрд. - UST'2 на \$42 млрд., UST'5 на \$39 млрд. и UST'7 на \$28 млрд. На аукционах наблюдался высокий спрос на бумаги, в т.ч. со стороны иностранных центробанков. Не стал исключением и вчерашний завершающий аукцион по размещению UST'7. Доходность размещения оказалась ниже ожиданий инвесторов – 2,494% против 2,509%, спрос превысил предложение в 2,51 раз при данном показателе на уровне 2,2x на последних 10 аукционах. Доля «непрямых» инвесторов (Indirect bidders), включающая зарубежные ЦБ, осталась на высоком уровне – 61,2% против 43,7% на последних 6 аукционах. Порадовали данные по ВВП США за II кв. 2009 г., который сократился, по уточненным данным, на 1%, что совпало с опубликованными ранее предварительными данными и превысило ожидания инвесторов (-1,5%). Ситуация на рынке труда США продолжает оставаться напряженной. Министерство труда США сообщило о снижении числа первоначальных требований по выплате пособия по безработице за прошедшую неделю на 10 тыс. - до 570 тыс. при ожидании данного показателя на уровне 565 тыс. Сегодня будут опубликованы данные по личным доходам/расходам американцев, а также индекс настроения Мичиганского Университета за август. В целом статистика по США последнее время выходит весьма обнадеживающей. Вместе с тем, инвесторы пока не могут определиться с дальнейшим направлением движения в treasuries, которые выглядят весьма привлекательно на фоне дефляционных тенденций в текущем году.

Суверенные еврооблигации РФ

Доходности суверенных евробондов России продолжают находится у своих минимумов с ноября 2008 г. На вчерашних торгах котировки бумаг незначительно скорректировались. В результате, индикативная доходность выпуска Rus'30 выросла на 4 б.п. – до 7,09% годовых. Спрэд между российскими и американскими бумагами (Rus'30 и UST'10) расширился на 5 б.п. – до 366 б.п. Индекс EMBI+, отражающий спрэды к UST'10, снизился на 2 б.п. – до 375 б.п. В целом, последние несколько дней рынок фактически топчется на месте, заметных движений по бумагам не происходит. Нефтяные котировки стабилизировались чуть выше \$72 за барр., что должно поддержать госбумаги нефтедобывающих стран.

Корпоративные еврооблигации

В секторе корпоративных евробондов активность торгов была невысокой – по большинству бумаг сделки заключались в пределах спрэда bid/offer, также покупали короткие и среднесрочные бумаги, доходность которых превышает уровень в 8%. В целом, идей на рынке нет, доходность сохраняется на относительно низких уровнях, а снижение ажиотажа вокруг девальвации рубля может снизить интерес к рынку российских участников.

Облигации федерального займа

- Эффект конца месяца особенно ярко проявляется в секторе ОФЗ – если обычно на рынке активно торгуется 3 – 4 выпуска ОФЗ, то к концу месяца сделки совершаются больше чем с половиной бумаг, торгующихся на рынке. Кроме того, покупкам на рынке способствовал рост ликвидности и подешевевшие деньги, а также отсутствие Минфина с новыми продажами бумаг, что в целом не свойственно регулятору, к ежедневным размещением на рынке которого инвесторы уже успели привыкнуть.

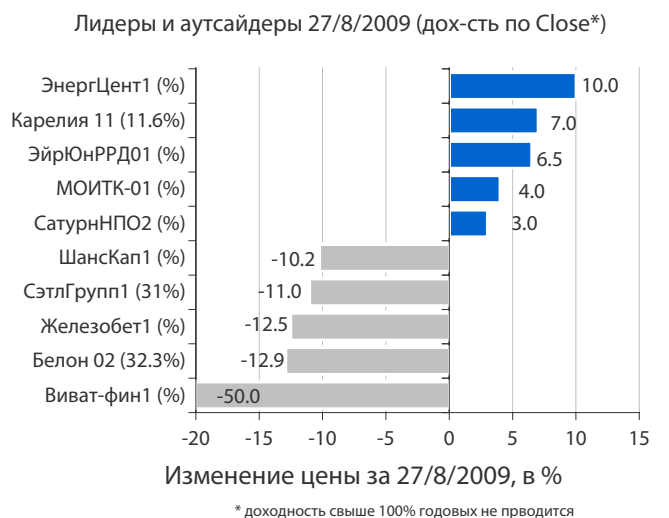
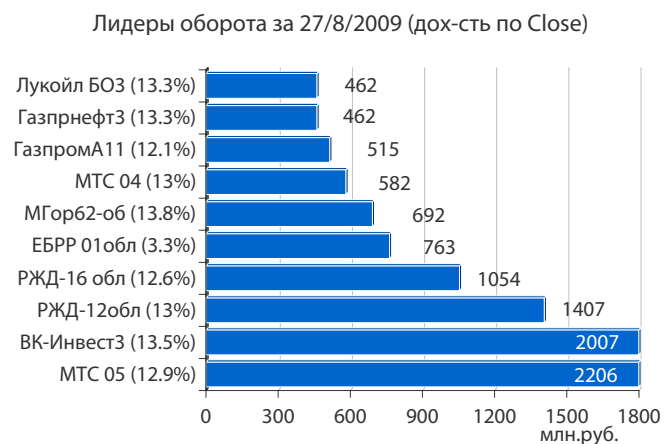
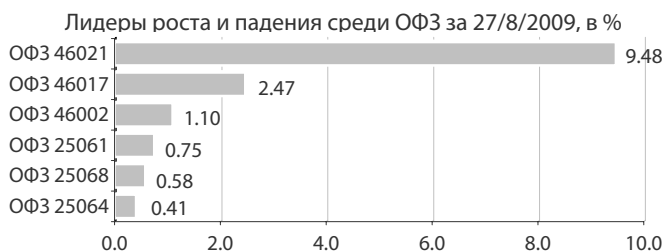
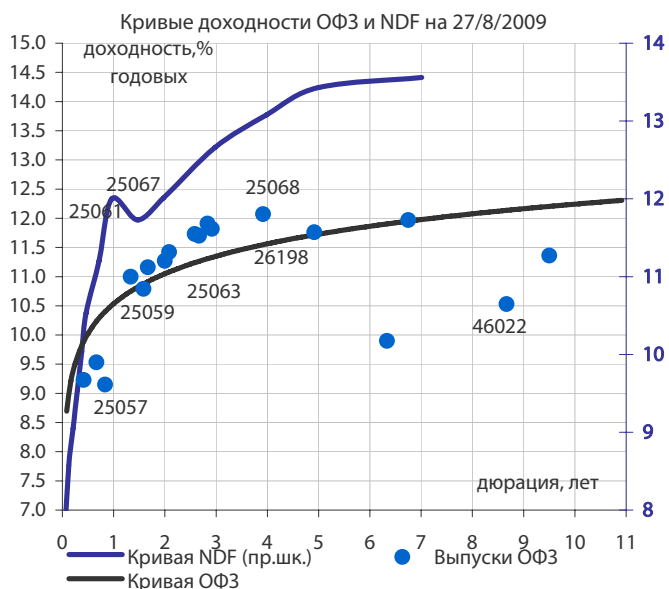
- Вчера росли котировки всех ликвидных ОФЗ. Доходность нового выпуска ОФЗ 25068 снизилась за день на 17 б.п. – до 12,07%, ОФЗ 25067 – на 13 б.п. – до 11,7%, ОФЗ 25066 – на 14 б.п. – до 11,16%, ОФЗ 25065 – на 13б.п. – до 11,82%, ОФЗ 25064 – на 22 б.п. – до 11,28%.
- Кроме того, учитывая снизившуюся до нуля недельную инфляцию, инвесторы, очевидно, ожидают нового снижения ставок ЦБ на 0,25 б.п. в начале сентября.

Корпоративные облигации и РИМОВ

- Спад напряженности на денежном рынке после уплаты основной части налогов способствовал удешевлению денег на межбанке и покупкам рублевых облигаций. В виду высокой волатильности рынка и отсутствия уверенности инвесторов в дальнейшем повышательном тренде рынка, покупки проходили преимущественно в коротких бумагах – РЖД, 9, 11, МТС, 3, Вымпел-Ком, 01, коротких БО ЛУКОЙЛа.

- Сегодня при открытии межбанка несколько выше вчерашнего закрытия, на рынке рублевого долга с утра можно ожидать легкую коррекцию при появлении покупок во второй половине дня. Ставка однодневного MosPrime вчера снизилась на 75 б.п. – до 7,63%, рубль торгуется на уровне вчерашнего закрытия – 37,75 руб. по корзине (+3 коп.). Сегодня налогоплательщикам предстоит завершить налоговый период на рынке уплатой налога на прибыль, в результате чего с началом следующей недели должна возрасти рублевая ликвидность, что будет способствовать покупкам облигаций.

- Вчера состоялось размещение биржевых облигаций Мосэнерго серии БО-2 на 2 млрд. руб. сроком на 1 год. Ставка купона была определена в размере 11,45% годовых, что соответствует доходности 11,78% годовых. При открытии торгов сегодня по бумаге проходят сделки по цене чуть выше номинала – 100,05 (доходность – 11,72% годовых). На наш взгляд, данная доходность не имеет премии к рынку, и дальнейший потенциал роста у бумаги весьма ограничен. Основная причина столь низкого купона – включение бумаги в котировальный список А1, что позволило принять участие в размещении УК и НПФам. При этом, ориентир по ставке купона организаторов выпуска находился на уровне 12% - 13% годовых, наша оценка была в диапазоне 12,0% – 12,5% годовых. По сравнению с бумагами Мосэнерго более привлекательно выглядят годовые БО ЭнеЛ ОГК-5, которые также входят в А1 с доходностью 11,92% (вчера котировки БО-01 заметно подросли).



Выплаты купонов

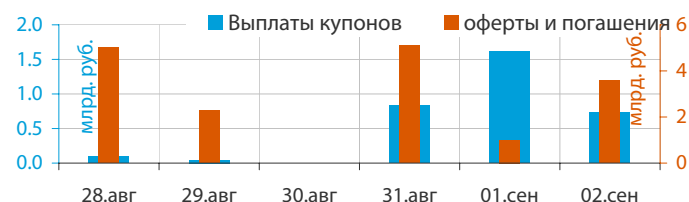
Дата	Сумма	Единица измерения
пятница 28 августа 2009 г.	91.24	млн. руб.
□ Амурметалл, 2	91.24	млн. руб.
суббота 29 августа 2009 г.	46.37	млн. руб.
□ Казань, 31003	46.37	млн. руб.
понедельник 31 августа 2009 г.	836.65	млн. руб.
□ Банк Петрокоммерц, 2	127.86	млн. руб.
□ Калужская область, 34002	27.55	млн. руб.
□ Муниципальная инвестиционная компания, 1	37.40	млн. руб.
□ Магадан, 31002	8.97	млн. руб.
□ Мортон-PCO, 1	29.92	млн. руб.
□ Москва, 53	604.95	млн. руб.
вторник 1 сентября 2009 г.	1 618.20	млн. руб.
□ Москва, 58	378.15	млн. руб.
□ Автомир-Финанс, 1	4.99	млн. руб.
□ Центртелеком, 5	139.11	млн. руб.
□ ОМЗ, 5	65.82	млн. руб.
□ МИАН-Девелопмент, 1	129.64	млн. руб.
□ Банк Солидарность, 1	31.16	млн. руб.
□ Веха-Инвест, 1	48.87	млн. руб.
□ Рыбинский кабельный завод, 1	47.37	млн. руб.
□ Искрасофт, 2	19.90	млн. руб.
□ Банк Ренессанс Капитал, 1	144.60	млн. руб.
□ Уралэлектромедь, 1	123.42	млн. руб.
□ Макромир-Финанс, 1	69.81	млн. руб.
□ ТрансКонтейнер, 1	246.81	млн. руб.
□ ТГК-2, 1	168.55	млн. руб.
среда 2 сентября 2009 г.	733.98	млн. руб.
□ Санкт-Петербург, 26001	29.94	млн. руб.
□ Медведь-Финанс, 1	28.24	млн. руб.
□ ГТ-ТЭЦ Энерго, 4	106.80	млн. руб.
□ Банк Возрождение, 1	133.89	млн. руб.
□ КОНТИ-РУС, 1	34.59	млн. руб.
□ Калужская область, 34003	26.57	млн. руб.
□ ВБД ПП, 3	373.95	млн. руб.
четверг 3 сентября 2009 г.	1 074.53	млн. руб.
□ МБРР, 4	373.95	млн. руб.
□ Карелия, 34012	47.49	млн. руб.
□ Москва, 61	567.15	млн. руб.
□ Банк Спурт, 2	37.40	млн. руб.
□ Финансы-А.П.И., 1	23.86	млн. руб.
□ Градострой-Инвест, 1	24.68	млн. руб.

Планируемые выпуски облигаций

Дата	Сумма	Единица измерения
вторник 1 сентября 2009 г.	7.00	млрд. руб.
□ МРСК Юга, 02	6.00	млрд. руб.
□ НОК, 03	1.00	млрд. руб.
понедельник 7 сентября 2009 г.	1.50	млрд. руб.
□ СБ Банк, 03	1.50	млрд. руб.
вторник 8 сентября 2009 г.	1.00	млрд. руб.
□ Волгоградская область, БО 34003	1.00	млрд. руб.

Погашения и оферты

Дата	Сумма	Единица измерения
пятница 28 августа 2009 г.	5.00	млрд. руб.
□ КАРАТ, 2	0.50	млрд. руб.
□ МежПромБанк, 1	3.00	млрд. руб.
□ Жилсоципотека-Финанс, 3	1.50	млрд. руб.
суббота 29 августа 2009 г.	2.30	млрд. руб.
□ Казань, 31003	2.30	млрд. руб.
понедельник 31 августа 2009 г.	5.10	млрд. руб.
□ Белон-Финанс, 2	2.00	млрд. руб.
□ Алтеко, 1	0.10	млрд. руб.
□ Банк Петрокоммерц, 2	3.00	млрд. руб.
вторник 1 сентября 2009 г.	1.00	млрд. руб.
□ Автомир-Финанс, 1	1.00	млрд. руб.
среда 2 сентября 2009 г.	3.60	млрд. руб.
□ Макромир-Финанс, 1	1.00	млрд. руб.
□ Санкт-Петербург, 26001	0.60	млрд. руб.
□ ГТ-ТЭЦ Энерго, 4	2.00	млрд. руб.
четверг 3 сентября 2009 г.	3.50	млрд. руб.
□ ОМЗ, 5	1.50	млрд. руб.
□ АМЕТ-финанс, 1	2.00	млрд. руб.
суббота 5 сентября 2009 г.	1.00	млрд. руб.
□ ЛОМО, 3	1.00	млрд. руб.
вторник 8 сентября 2009 г.	3.09	млрд. руб.
□ ТГК-2, 1	3.09	млрд. руб.
среда 9 сентября 2009 г.	0.75	млрд. руб.
□ Медведь-Финанс, 1	0.75	млрд. руб.
четверг 10 сентября 2009 г.	0.00	млрд. руб.
□ ЮНИМИЛК Финанс, 1		млрд. руб.
□ ВолгаТелеком, 4		млрд. руб.
□ Восток-Сервис-Финанс, 1		млрд. руб.
□ ЭРКОНПРОДУКТ, 1		млрд. руб.
пятница 11 сентября 2009 г.	3.00	млрд. руб.
□ МиГ-Финанс, 2	3.00	млрд. руб.
вторник 15 сентября 2009 г.	102.5	млрд. руб.
□ Запсибкомбанк, 1	1.50	млрд. руб.
□ Банк России, 4-09-21BR0-9	100.0	млрд. руб.
□ КБ Кедр, 2	1.00	млрд. руб.
среда 16 сентября 2009 г.	0.75	млрд. руб.
□ КОНТИ-РУС, 1	0.75	млрд. руб.



пятница 28 августа 2009 г.

- 03:30 Япония: Индекс потребительских цен по стране в целом за июль Прогноз: -2.2%
- 03:30 Япония: Уровень безработицы за июль Прогноз: 5.5%
- 03:30 Япония: Расходы домовладельцев за июль Прогноз: -0.5%
- 10:00 Германия: Цены на импорт за июль Прогноз: -0.8% м/м, -12.5% г/г
- 12:30 Великобритания: Уточненный прирост ВВП за 2 квартал 2009 Прогноз: -0.8% к/к, -5.6% г/г
- 13:00 Еврозона: Индекс экономического настроения за август
- 13:00 Еврозона: Индекс настроения в деловых кругах за август Прогноз: -2.5
- 13:00 Еврозона: Индекс доверия потребителей за август Прогноз: -21
- 13:00 Еврозона: Индекс уверенности в промышленном секторе за август Прогноз: -28
- 13:00 Еврозона: Индекс уверенности в секторе услуг за август Прогноз: -17
- 16:30 США: Личные доходы за июль Прогноз: 0.3%
- 16:30 США: Личные расходы за июль Прогноз: 0.2%
- 16:30 США: Основной индекс расходов на личное потребление за июль Прогноз: 0.1%
- 17:55 США: Индекс настроения Мичиганского Университета за август Прогноз: 64.5

понедельник 31 августа 2009 г.

- 13:00 Еврозона: Данные по инфляции за август
- 17:00 США: Индекс деловой активности Национальной ассоциации менеджеров по снабжению (NAPM) за август
- 17:45 США: Индекс менеджеров по снабжению (PMI) Чикаго за август
- 18:30 США: Индекс деловой активности ФРБ Далласа за август

вторник 1 сентября 2009 г.

- 11:55 Германия: Индекс менеджеров по снабжению (PMI) для производственной сферы за август
- 12:00 Еврозона: Индекс менеджеров по снабжению (PMI) для производственной сферы за август
- 12:00 Германия: Статистика по рынку труда за август
- 12:30 Великобритания: Денежно-кредитная и финансовая статистика за август
- 12:30 Великобритания: Индекс менеджеров по снабжению (PMI) для производственной сферы за август
- 13:00 Еврозона: Безработица за июль
- 18:00 США: Индекс подписанных договоров о продаже жилья за июль
- 18:00 США: Производственный индекс Института управления поставками (ISM) за август
- 18:00 США: Расходы на строительство за июль
- США: Индексы продаж в розничных сетях

ОАО «Промсвязьбанк»

109052, Москва,
ул. Смирновская, 10, стр. 22

**Круглосуточная
информационно-справочная служба банка:**

8 800 555-20-20 (звонок из регионов РФ бесплатный)
+7 (495) 787-33-34

Инвестиционный департамент

т.: +7 (495) 777-10-20 доб. 70-53-03, 70-20-00
ф.: +7 (495) 777-10-20 доб. 70-47-37
E-mail: ib@psbank.ru


Руководство

Зибарев Денис Александрович Zibarev@psbank.ru	Руководитель департамента	70-47-77
Тулинов Денис Валентинович Tulinov@psbank.ru	Руководитель департамента	70-47-38
Миленин Сергей Владимирович Milenin@psbank.ru	Заместитель руководителя департамента	70-47-94
Субботина Мария Александровна Subbotina@psbank.ru	Заместитель руководителя департамента	70-47-33

Аналитическое управление

Шагов Олег Борисович Shagov@psbank.ru	Рынки акций	70-47-34
Захаров Антон Александрович Zakharov@psbank.ru	Товарные рынки	70-47-75
Бобовников Андрей Игоревич Bobovnikov@psbank.ru	Облигации РМОВ	70-47-31
Грицкевич Дмитрий Александрович Gritskevich@psbank.ru	Рынок облигаций	70-20-14
Монастыршин Дмитрий Владимирович Monastyrshin@psbank.ru	Рынок облигаций	70-20-10
Жариков Евгений Юрьевич Zharikov@psbank.ru	Рынок облигаций	70-47-35

Управление торговли и продаж

Панфилов Александр Сергеевич Panfilov@psbank.ru	Синдикация и продажи	Прямой: +7(495) 228-39-22 +7(495)777-10-20 доб. 70-20-13 icq 150-506-020
Галямина Ирина Александровна Galiamina@psbank.ru	Синдикация и продажи	Прямой: +7(905) 507-35-95 +7(495) 777-10-20 доб. 70-47-85 icq 314-055-108
Павленко Анатолий Юрьевич APavlenko@psbank.ru	Треjder	Прямой: +7(495)705-90-69 или +7(495)777-10-20 доб. 70-47-23 icq 329-060-072
Рыбакова Юлия Викторовна Rybakova@psbank.ru	Треjder	Прямой: +7(495)705-90-68 или +7(495)777-10-20 доб. 70-47-41 icq 119-770-099
Пинаев Руслан Валерьевич Pinaev@psbank.ru	Треjder	Прямой: +7(495)705-97-57 или +7(495)777-10-20 доб. 70-20-23

Управление по работе с неэмиссионными долговыми обязательствами

Бараночников Александр Сергеевич Baranoch@psbank.ru	Операции с векселями	Прямой: +7(495)228-39-21 или +7(495)777-10-20 доб. 70-47-96
---	----------------------	--

Настоящий информационно-аналитический обзор предоставляется исключительно в информационных целях и не содержит рекомендаций или предложений о совершении сделок. ОАО «Промсвязьбанк» уведомляет, что использование представленной информации не обеспечивает защиту от убытков или получение прибыли. ОАО «Промсвязьбанк» и его сотрудники не несут ответственности за полноту и точность предоставленной информации, а также последствия её использования, и оставляют за собой право пересмотреть её содержание в любой момент без предварительного уведомления.

Настоящим уведомляем всех заинтересованных лиц о том, что при подготовке обзора использовалась информация, полученная из сети Интернет, а также других открытых источников информации, рассматриваемых нами на момент публикации как достоверные.

ОАО «Промсвязьбанк», Москва, ул. Смирновская, 10, т.: 777-10-20, web-сайт: www.psbank.ru
Аналитическое управление Инвестиционного Департамента, т. 777-10-20(доб. 704733), e-mail: ib@psbank.ru