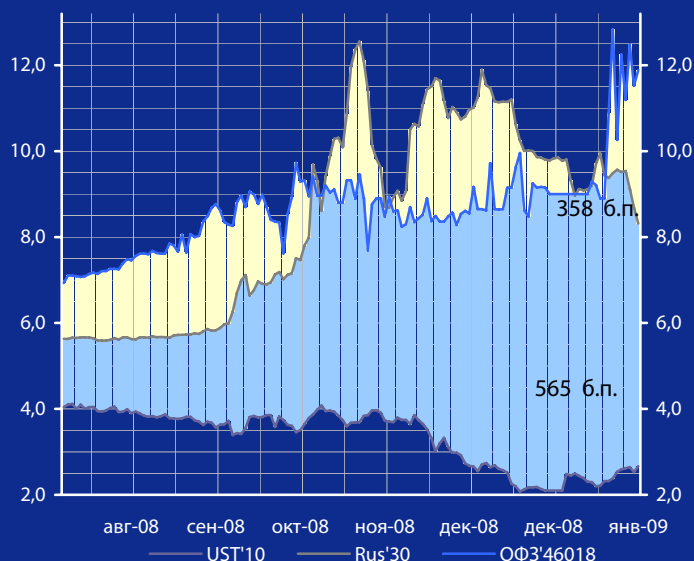
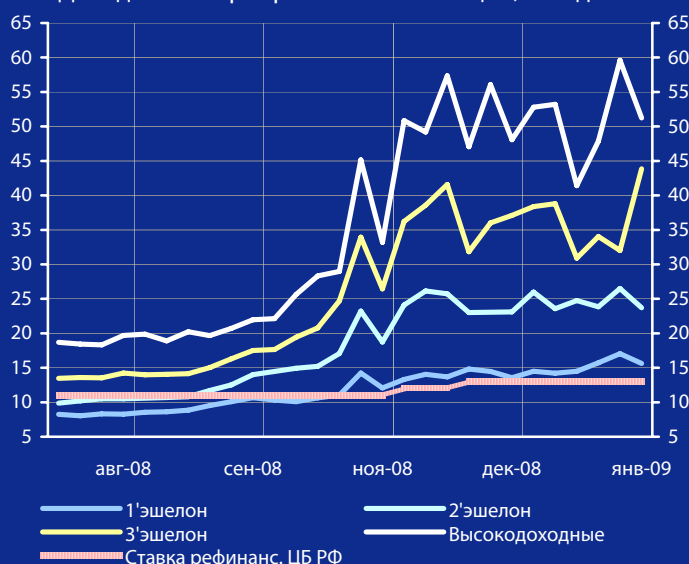


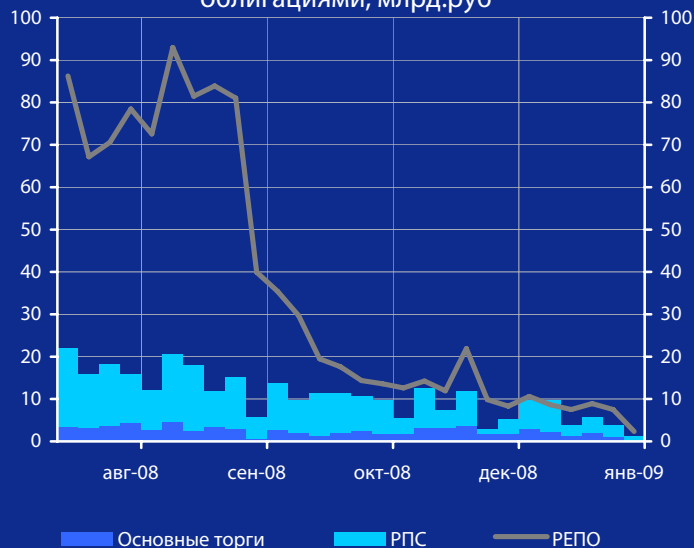
Доходность UST'10, Rus'30 и ОФЗ'46018, %



Доходность корпоративных облигаций, % годовых



Обороты торгов корпоративными облигациями, млрд.руб



# Панорама

## Краткий обзор долговых рынков

Четверг 29 января 2009 года

### Ключевые индикаторы рынка

Тикер	28 янв	3м max	3м min	12м max	12м min
UST'10, %	2,67	3,97	2,08	4,27	2,08
Rus'30, %	8,31	11,90	8,31	12,55	5,22
ОФЗ'46018, %	11,89	12,84	7,69	12,84	6,48
Libor \$ 3М, %	1,17	3,42	1,08	4,82	1,08
Euribor 3М, %	2,12	4,83	2,12	5,39	2,12
Mibor 3М, %	29,19	30,88	16,79	30,88	5,81
EUR/USD	1,327	1,436	1,245	1,599	1,245
USD/RUR	33,80	33,80	26,78	33,80	23,14

### Мировые рынки облигаций

Доходность американских казначейских облигаций на торгах в среду продолжила свой рост после отказа Комитета по открытым рынкам публиковать план-график выкупа госбумаг с рынка. [См. стр. 4](#)

### Суверенные облигации РФ

Индикативная доходность выпуска Россия-30 (Rus'30), на вчерашних торгах продолжила стремительно снижаться. [См. стр. 4](#)

### Корпоративные рублевые облигации

Вчерашний день на рынке рублевого корпоративного и субфедерального долга проходил преимущественно в положительном ключе, при этом исключением стал лишь 3 эшелон, доходности в котором вновь возросли после временного понижения во вторник. [См. стр. 5](#)

### Новости дня

Рост потребительских цен в РФ ускорился и составил с 1 по 26 января 2,0%, по итогам месяца инфляция может составить 2,4%, что выше прошлогоднего уровня, сообщил Росстат. [См. стр. 2](#)

### Новости электроэнергетики и телекоммуникаций

[См. стр. 3](#)

### Календарь событий сегодня

Еврозона: Индекс доверия потребителей за январь США: Количество заявок на пособие по безработице США: Продажи на первичном рынке жилья [См. стр. 9](#)

### Макроэкономические индикаторы РФ

Индикатор	Изменение
ВВП (к тому же периоду прошлого года)	-1,9%
Инфляция (индекс потребительских цен)	2,0%
Денежная база (млрд. руб.)	-216,9
Международные резервы (\$, млрд.)	-30,9
Остатки на к/с банков *)	-34,4
Депозиты банков в ЦБ *)	5,9
Сальдо операций ЦБ РФ *)	18,8

\* в млрд. руб. на дату (29.01.09) (28.01.09)

## Макроэкономика и банковская система

**Рост потребительских цен в РФ ускорился** и составил с 1 по 26 января 2,0%, по итогам месяца инфляция может составить 2,4%, что выше прошлогоднего уровня, сообщил Росстат. "За период с 20 по 26 января 2009 г. ИПЦ составил 100,8%, за период с начала месяца - 102,0%", - говорится в сообщении Росстата. В январе 2008 г. инфляция составила 2,3%. До 19 января темп роста потребительских цен был ниже прошлогоднего уровня: 1,2% против 1,8% за 3 недели января 2008 г. Власти РФ рассчитывают, что по итогам 2009 г. инфляция не превысит 13%. В 2008 году она составила 13,3%.

**ЦБ:** Банки со 2 февраля смогут получать кредиты ЦБ на срок до 1 года под векселя малых предприятий и ООО на сумму от 2 млн руб., следует из приказа N ОД-93 "О внесении изменений в приказ Банка России от 14 февраля 2008 г N ОД-101 "О предоставлении Банком России кредитным организациям кредитов, обеспеченных активами".

## Новости рынка облигаций

**ЦБ** разрешил включать в ломбардный список ипотечные облигации, обеспеченные поручительством АИЖК. Так, облигации с ипотечным покрытием, выпускаемые в соответствии с федеральным законом "Об ипотечных ценных бумагах", принимаются в ломбардный список как с учетом соответствующих рейтингов или наличия госгарантий, так теперь и с учетом солидарного поручительства АИЖК по ним.

**Совет директоров холдинга «Лебедянский»** принял решение о досрочном погашении второго облигационного займа в размере 1,5 млрд. рублей.

**ВымпелКом** рассмотрит возможность размещения рублевых облигаций в рамках реструктуризации долговых обязательств, сообщил гендиректор компании А. Изосимов в кулуарах экономического форума в швейцарском Давосе, передает Reuters. По его словам, срок обращения ценных бумаг может составить до 3 лет.

## Новости эмитентов

**Сеть «М.Видео»** в 4 кв. 2008 г. увеличила розничные продажи на 13% до \$794 млн. по сравнению с аналогичным периодом 2007 г. В рублевом эквиваленте рост продаж 4 кв. составил 25%. По итогам 2008 г. выручка сети «М.Видео» увеличилась на 43% достигнув \$2.7 млрд., или на 41% до 68,25 млрд. руб. в рублевом эквиваленте.

**Активы Номос-Банка**, по предварительным данным по РСБУ, по итогам 2008 г. увеличились на 44,9% и составили на 1 января 2009 г. 263,2 млрд.

руб. Депозитный портфель банка за отчетный период возрос на 70,2% до 93,7 млрд. руб., чистая прибыль за 2008 г. снизилась на 40,1% до 4,098 млрд. руб.

**Продажи ОАО «Соллерс»** в 2008 г/ составили 128.2 тыс. автомобилей марок УАЗ, Fiat, SsangYong и Isuzu, что на 28% больше показателя 2007 г. Продажи ОАО "Ульяновский автомобильный завод" (УАЗ) увеличились на 2.3% до 72.3 тыс. автомобилей.

**ООО "Сибур"** подал в Банк развития (ВЭБ) заявку на рефинансирование внешней задолженности объемом \$100 млн/, сообщил глава компании Д. Конов.

**Татнефть** планирует в 2009 г. добыть в регионах РФ за пределами Татарстана более 400 тыс. т. нефти, что на 36% превысит показатель 2008 г., сообщил первый заместитель генерального директора компании Н. Ибрагимов. По его словам, сложность задачи состоит в том, что инвестиционная программа на 2009 г. на данных участках в связи с недостатком финансовых средств сокращена на 50% и ужесточены другие расходы.

**Mirax Group:** Fitch Ratings понизило долгосрочные рейтинги дефолта эмитента (РДЭ) в иностранной и национальной валюте корпорации Mirax Group с уровня В до уровня В- и ее национальный долгосрочный рейтинг с уровня BBB-(rus) до BB-(rus), оставив рейтинги в списке Rating Watch с пометкой "негативный".

**УК «Объединенные кондитеры»:** Fitch Ratings присвоило долгосрочный РДЭ в иностранной валюте на уровне В, национальный долгосрочный рейтинг BBB-(rus), оба с "негативным" прогнозом

**Банк "Союз":** агентство Moody's понизило долгосрочный рейтинг банка по депозитам в местной и иностранной валюте, а также рейтинг по необеспеченным долговым обязательствам в иностранной валюте с B2 до Caa1. Оба рейтинга были также помещены в списки с «негативным» прогнозом..

**Иркутская область и г. Братск:** агентство S&P подтвердило долгосрочные кредитные рейтинги региона и города на уровне "B+", оставив их в списке CreditWatch с негативным прогнозом

**АК «Сибирь» в 2008 г.,** по предварительным данным, увеличило выручку по РСБУ на 46% по сравнению с показателем 2007 г. - до \$1,9 млрд., сообщил представитель авиакомпании В. Новиков. В 2008 г. авиакомпания перевезла 6,5 млн. пассажиров, что превышает аналогичный показатель 2007 г. на 14%.и достиг 15,9 млрд пассажиро- километров. Инвестиционная программа авиакомпании, рассчитанная до 2012 года, составит около \$1,7 млрд., добавил В. Новиков.

**СКБ-банк** в 2008 г. увеличил активы на 33,6% до 39,8 млрд. руб., чистая прибыль выросла на 3,1% до 524 млн. руб., объем вкладов населения вырос на 59,3% и превысил 13,7 млрд. руб.

## Новости электроэнергетики

**ОАО «ТГК-10»**, по данным Интерфакса, намерено полностью выкупить по оферте 13.02.2009 г. весь выпуск облигаций 2 серии объемом 5 млрд. руб., на что в бюджет компании на 2009 г. уже заложены средства. Ранее ТГК-10 оставила ставку 3 купона без изменений (9,75%) и назначила новую оферту на 14.08.2009 г. С учетом текущей доходности облигаций эмитента на уровне 33,92% годовых, скорее всего, компании предъявят по оферте около 100% выпуска. Данная новость о готовности полностью исполнить оферту по облигациям не была неожиданностью – на 30.09.2008 г. на счете компании находилось порядка 40 млрд. руб. – средств от допэмиссии акций.

По первому облигационному займу объемом 3 млрд. руб. ТГК-10 предстоит пройти оферту 22.06.2009 г. С учетом того, что объем инвестиций компании на текущий год составляет 17,5 млрд. руб., ТГК-10, скорее всего, не потратит полностью свободные денежные средства, что позволит без труда исполнить оферту в июне 2009 г.

### Финансовые показатели ТГК-10

РСБУ, млн. руб.	2007	9М'08
Выручка	24 214	16 268
ЕБИТДА	1 660	-62
Чистая прибыль	96	-110
<b>Чистый долг</b>	<b>4 644</b>	<b>-32 233</b>
Деньги	1 890	40 361
Чистый долг/активы	0,15	-0,41
Капитал/займы	3,32	8,40
<b>Чистый долг/выручка</b>	<b>0,19</b>	<b>-1,49</b>
<b>Чистый долг/ЕБИТДА</b>	<b>2,80</b>	<b>389,90</b>
Рентабельность ЕБИТДА	6,9%	-0,4%

Источник: данные компании

## Новости телекоммуникаций

**ОАО «ВымпелКом»** вчера от лица генерального директора Александра Изосимова сообщило о намерении в срок рассчитаться по своим долговым обязательствам. В 2009 г. компании необходимо выплатить около \$1,84 млрд., в 2010 г. - более \$2 млрд. Также ВымпелКом рассматривает возможность привлечения рублевых кредитов или размещения рублевых облигаций сроком до 3 лет в рамках реструктуризации долговых обязательств. Кроме того, по его словам, ВымпелКом не обращался к ВЭБу за финансовой помощью (компания включена в Перечень системообразующих организаций России). Сейчас на рынке обращается рублевый выпуск объемом 10 млрд. руб. с офертой 26.01.2010 г., а также 6 выпусков еврооблигаций общим объемом \$3,42 млрд.

Также, по словам Александра Изосимова, компания в 2008 г. не сократила инвестиции, несмотря на кризис – капитальные вложения составили порядка \$2,6 млрд. Объем инвестиций на 2009 г. он не раскрыл, подчеркнув, что приоритетом для компании является выплата долга, что может повлиять на планы по инвестициям. При этом ВымпелКом приостанавливает активные дей-

ствия в области приобретений для развития бизнеса, а также выход в новые страны, за исключением Камбоджи и Вьетнама. Кроме того, гендиректор отметил, что приоритетом для компании также являются дивидендные выплаты, которые отражаются на имидже компании.

По поводу развития сотового рынка в условиях текущего кризиса Изосимов заявил, что не ожидает значительного спада на российском рынке телекоммуникаций и уверен, что экономика России восстанавливается быстрее, чем в 1998 г.

По итогам 9 мес. 2008 г. чистый долг ВымпелКома составлял \$7,3 млрд. при показателе чистый долг/ОИБДА – 1,95х. Мы считаем, что компания без проблем сможет обслужить свои обязательства в 2009 г. (\$1,84 млрд.). При снижении инвестиционной активности компании размер денежных поступлений на уровне ОИБДА с запасом покрывает объем погашений в текущем году. При положительном решении о выплате дивидендов, в которых нуждаются акционеры компании – Telenor и Altimo – для погашения собственных долгов, ВымпелКом может использовать ресурс ВЭБа. При этом у компании сохраняются значительные валютные риски (84% долга – в долларах и евро при выручке, номинированной в рублях и валюте стран СНГ), для чего привлечение рублевого долга было бы рациональным шагом компании.

Мы также не ожидаем значительной просадки телекоммуникационного рынка, однако из-за девальвации рубля долларовые доходы операторов могут сократиться, на что также может повлиять снижение доходов от дополнительных услуг сотовых операторов (контент, мобильный интернет и пр.), а также миграция абонентов в более дешевые тарифы. При этом запуск и эксплуатация сетей 3G может не принести ожидаемого роста доходов из-за снижения потребительской активности абонентов. В целом, бизнес-модель ВымпелКома, в которой присутствуют также фиксированная связь и интернет, а также его стратегия на период кризиса выглядит сильно, что минимизирует кредитные риски компании.

### Финансовые показатели ВымпелКом

US GAAP, млн. \$	2007	9М'08
Выручка	7 175	7 562
ОИБДА	3 597	3 737
Чистая прибыль	1 463	1 340
Долг	2 767	8 003
Деньги	1 004	727
<b>Чистый долг</b>	<b>1 763</b>	<b>7 276</b>
<b>Чистый долг/выручка</b>	<b>0.25</b>	<b>0.72</b>
<b>Чистый долг/ОИБДА</b>	<b>0.49</b>	<b>1.95</b>
Рентабельность ОИБДА	50.1%	49.4%
Абоненты, млн.	51.7	57.76
ARPU, \$/мес.	11.56	14.55

Источник: данные компании

По материалам газет «Ведомости», «Коммерсант», а также Reuters, interfax.ru, prime-tass.ru, rbc.ru, akm.ru, cbonds.info и др.

### Облигации казначейства США

Доходность американских казначейских облигаций на торгах в среду продолжила свой рост после отказа Комитета по открытым рынкам публиковать план-график выкупа госбумаг с рынка.

Доходность UST росла также на сообщениях из Палаты представителей конгресса США, которая большинством голосов одобрила план Б.Обамы по выделению дополнительных \$825 млрд. на поддержку банков и выкуп проблемных активов. Это обеспечит очередной виток роста американского госдолга.

Направление движения доходности казначейских облигаций на этой неделе зависит от новых первичных размещений UST. Однако сегодня и завтра она в большей степени будет зависеть от значительного объема такой важной макроэкономической статистики, как заказы на товары длительного пользования и количество заявок на пособие по безработице, а также данных по ВВП за 4 кв. В указанных условиях мы ожидаем повышения волатильности на рынке UST, при этом направление движения цен бумаг, вероятнее всего, будет отрицательным.

### Суверенные еврооблигации РФ

Индикативная доходность выпуска Россия-30 (Rus'30), на вчерашних торгах продолжила стремительно снижаться. На рынке достаточно активно обсуждаются слухи о том, что крупнейшие госбанки России приступили к массовому выкупу валютных облигаций страны, стремясь сдвинуть доходность существенно вниз. Данные действия, если они подтвердятся, могут быть вызваны желанием государства подготовить необходимую почву для размещения нового валютного займа страны, то есть снизить ставку по предполагаемому размещению исходя из конъюнктуры текущих котировок.

На фоне разнонаправленного движения доходности российских и американских бумаг, спрэд между ними продолжает сокращаться, сузившись за день еще 51 б.п. до отметки 564 б.п.

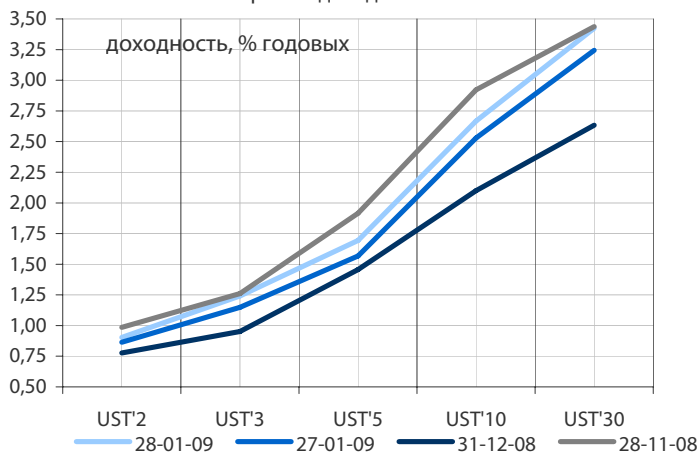
Однако мы все же не можем исключить и рыночных причин снижения доходности российских бумаг, поскольку вчера на рынке наблюдалось снижение доходности по всему фронту бумаг развивающихся стран, хотя движение бумаг Rus'30 было наиболее значительным.

### Корпоративные еврооблигации

Покупки корпоративных евробондов российских эмитентов вчера приняли массовый характер, пройдя по всему спектру наиболее ликвидных и коротких выпусков. Головокружительное снижение доходности (-768 бп.) на новостях о привлечении значительного кредита показали бумаги ТМК-9. Также в лидерах снижения вчера находились сравнительно длинные бумаги Evraz -13 и 15, TNK -11 и -16. а также спектр бумаг российских мобильных операторов.

В условиях очередного значительного витка девальвации рубля, наблюдаемого вчера и сегодня после завершения этапа налоговых выплат, покупки евробондов российских эмитентов вероятнее всего продолжится.

Кривые доходности UST



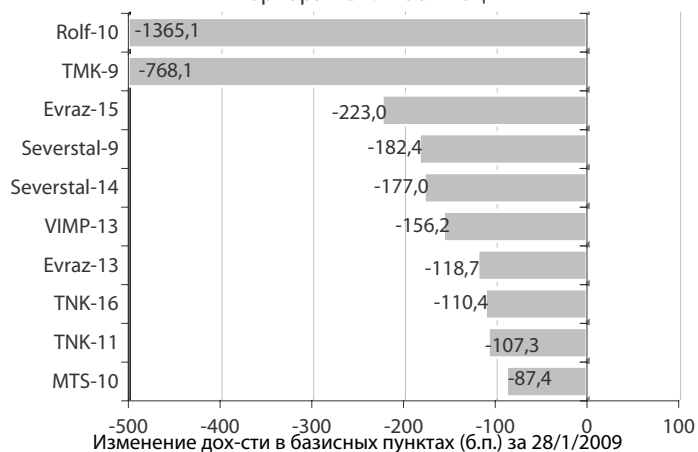
Индикатор	28 янв	3-мес		12-мес	
		макс.	мин.	макс.	мин.
UST'2 Ytm, %	0,90	1,57	0,65	3,04	0,65
UST'5 Ytm, %	1,69	2,83	1,26	3,76	1,26
UST'10 Ytm, %	2,67	3,97	2,08	4,27	2,08
Rus'30	8,31	11,90	8,31	12,55	5,22
спрэд к UST'10	564,60	919,00	497,40	919,00	126,40
Rus'28 Ytm, %	9,18	11,46	8,93	11,46	5,72
спрэд к UST'10	651,50	904,80	520,70	904,80	167,90

Динамика спреда Rus'28 и Rus'30 к UST'10



Динамика спреда Rus'28 и Rus'30, б.п.

Лидеры падения и роста рынка валютных корпоративных облигаций

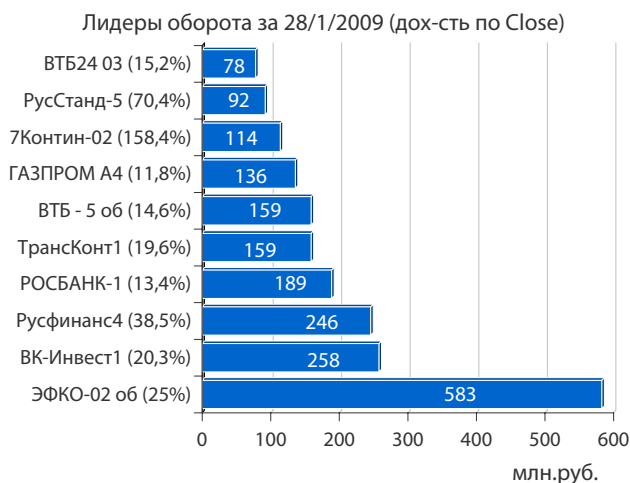
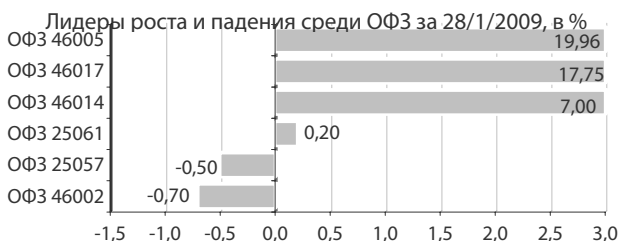
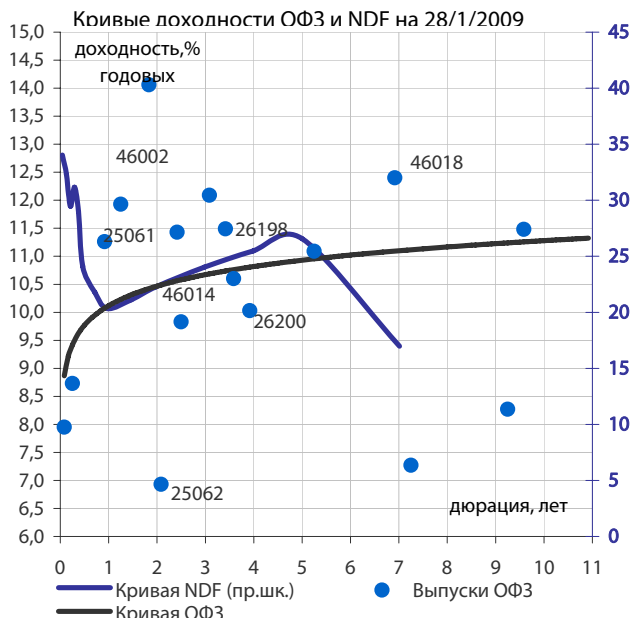


## Облигации федерального займа

- Торги в секторе ОФЗ вчера проходили разнонаправленно, при этом обороты по сравнению со вторником сократились примерно на треть.
- Единой динамики среди наиболее активно торгуемых коротких госбумаг, с дюрацией до 2,5 лет, вчера не наблюдалось, однако изменение котировок по ним также было не очень значительным. Так, выпуск ОФЗ 46002 с дюрацией 2,4 года корректировался на 0,7% вниз, бумаги ОФЗ 25057 с дюрацией 0,9 лет подешевели на 0,5%, а близкие по дюрации гособлигации выпуска ОФЗ 25061, наоборот, подросли на 0,2%.
- Динамичный рост, зафиксированный вчера в бумагах ОФЗ 46005, взлетевших на 19,96% и ОФЗ 46017 подорожавших сразу на 17,75% был чисто техническим, а оборот по сделкам не превышал и 0,0007% от совокупного по рынку.
- Не удивляют результаты оказавшегося в итоге неудачным аукциона по доразмещению госбумаг выпуска ОФЗ-ПД 25064. Так, объем размещения вчера составил лишь 20 млн. руб. из предлагавшихся 5 млрд. руб., при этом даже адекватная по меркам текущей кривой ОФЗ ставка на уровне 12,86% годовых не смогла удовлетворить инвесторов. Основной причиной неудачи размещения 3-летнего займа, как и прежде, стало практически полное отсутствие сколько-нибудь длинной ликвидности на рынке.

## Корпоративные облигации и РиМОВ

- Вчерашний день на рынке рублевого корпоративного и субфедерального долга проходил преимущественно в положительном ключе, при этом исключением стал лишь 3 эшелон, доходности в котором вновь возросли после временного понижения во вторник.
- Наиболее сильный рост среди бумаг 1 эшелона наблюдался в выпуске РЖД-07обл., прибавившем в цене 4,55%, бумагах Лукойл4 обл., укрепившихся на 3,5%, а также выпусках АИЖК 8 и 10. В бумагах ГАЗПРОМ А4 и ВТБ-5 обл., где был сосредоточен основной оборот, развернулась незначительная коррекция.
- Во втором эшелоне интерес возникал в ряде банковских бумаг Русфинанс4, Возрожд 01, а также в облигациях отчитавшегося о росте объемов реализации СОЛЛЕРС2. Заметно повысился интерес к облигациям энергетических компаний, где наиболее существенный оборот продемонстрировали ТГК-4 обл.1, ТГК-10 обл.2, ОГК-6 01об, ТГК-10 обл.1, ТГК-6Инв-1, ЕЭСК-02, а также Якутскэн02. В группе РиМОВ-бумаг один из аутсайдеров вторника – БелгОб 5об, на торгах в среду подрос на 15%, но на ее место встали облигации Мос.Обл.6в, потерявшие вчера 17%.
- Сегодня мы хотели бы обратить внимание инвесторов на бумаги эмитентов, величина купонов по которым привязана к плавающим ставкам MosPrime. Мы видим, как компании, вынужденные сегодня выставлять ставки по новым купонам на уровне, например 3mMosPrime + премия, то есть примерно 25% годовых, прибегают к досрочному выкупу облигаций с рынка. В частности, так планирует поступить Лебедянский по своему займу серии 2. Его примеру мог бы последовать и ЕБРР по своему займу серии 02 (ставка по 12 купону установлена в размере 28,03% годовых). Среди ликвидных бумаг подобным методом ценообразования рассчитываются ставки купона по займу СЗТелеком5. Мы рекомендуем инвесторам обратить внимание на указанные бумаги, а также на облигации с похожей схемой определения ставки купона, не забывая при этом про кредитное качество и дюрацию.
- Сегодня торги на рублевом рынке вероятнее всего будут проходить в достаточно спокойном ключе, при этом инвесторы будут отыгрывать последние события, связанные с привлечением компаниями кредитных ресурсов. Мы ожидаем, что на новостях о возможном приобретении X5 Retail участия в сети Копейка, может усилиться активность в бондах ритейлеров.



\* доходность свыше 100% годовых не приводится

**Выплаты купонов**

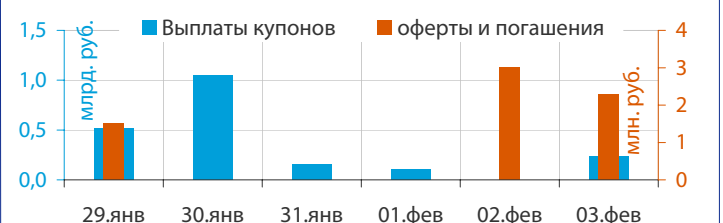
Дата	Сумма	Единица измерения
<b>четверг 29 января 2009 г.</b>	<b>512,08</b>	<b>млн. руб.</b>
□ Стратегия-лизинг, 1	2,7	млн. руб.
□ Виктория-Финанс, 1	77,8	млн. руб.
□ Газпромбанк, 1	177,0	млн. руб.
□ Фазтон-Аэро-Финанс, 1	67,3	млн. руб.
□ МОЭК, 1	151,1	млн. руб.
□ ИнтехБанк, 1	36,2	млн. руб.
<b>пятница 30 января 2009 г.</b>	<b>1053,57</b>	<b>млн. руб.</b>
□ Москва, 41	403,3	млн. руб.
□ Ленэнерго, 2	127,7	млн. руб.
□ Сибкадеминвест, 1	61,3	млн. руб.
□ Банк Москвы, 1	461,2	млн. руб.
<b>суббота 31 января 2009 г.</b>	<b>154,58</b>	<b>млн. руб.</b>
□ Марта-Финанс, 3	154,6	млн. руб.
<b>воскресенье 1 февраля 2009 г.</b>	<b>102,91</b>	<b>млн. руб.</b>
□ АИЖК, 2	83,2	млн. руб.
□ АИЖК, 4	19,7	млн. руб.
<b>вторник 3 февраля 2009 г.</b>	<b>236,50</b>	<b>млн. руб.</b>
□ ПАВА, 2	30,8	млн. руб.
□ М.О.Р.Е.-Плаза, 1	77,3	млн. руб.
□ ДВТГ-Финанс, 1	53,6	млн. руб.
□ Ипотечное Агентство РТ, 1	74,8	млн. руб.
<b>среда 4 февраля 2009 г.</b>	<b>1446,99</b>	<b>млн. руб.</b>
□ КРЕДИТ ЕВРОПА БАНК, 1	174,5	млн. руб.
□ Россия, 25061	621,8	млн. руб.
□ Россия, 25062	650,7	млн. руб.
<b>четверг 5 февраля 2009 г.</b>	<b>1127,88</b>	<b>млн. руб.</b>
□ Газпром, 6	173,3	млн. руб.
□ ТРАНСАЭРО-Финансы, 1	132,9	млн. руб.
□ Комплекс Финанс, 1	77,3	млн. руб.
□ Арсенал, 3	20,9	млн. руб.
□ СОРУС КАПИТАЛ, 1	47,9	млн. руб.
□ Мираторг Финанс, 1	180,8	млн. руб.
□ Синтерра, 1	164,6	млн. руб.
□ Группа ЛСР(ОАО), 2	330,4	млн. руб.
<b>пятница 6 февраля 2009 г.</b>	<b>430,37</b>	<b>млн. руб.</b>
□ Евростиль, 1	2,2	млн. руб.
□ Крайинвестбанк, 1	36,8	млн. руб.
□ Банк Москвы, 2	391,4	млн. руб.

**Планируемые выпуски облигаций**

Дата	Сумма	Единица измерения
<b>четверг 29 января 2009 г.</b>	<b>5000,00</b>	<b>млн. руб.</b>
□ Банк России, 4-08-21BR0-8 (доразмещение)	5000,0	млн. оуб.

**Погашения и оферты**

Дата	Сумма	Единица измерения
<b>четверг 29 января 2009 г.</b>	<b>1,50</b>	<b>млрд. руб.</b>
□ Жилсоципотека-Финанс, 3	оферта 1,50	млрд. руб.
<b>понедельник 2 февраля 2009 г.</b>	<b>3,00</b>	<b>млрд. руб.</b>
□ Спортмастер Финанс, 1	оферта 3,00	млрд. руб.
<b>вторник 3 февраля 2009 г.</b>	<b>2,30</b>	<b>млрд. руб.</b>
□ Авиакомпания Сибирь, 1	оферта 2,30	млрд. руб.
<b>четверг 5 февраля 2009 г.</b>	<b>3,20</b>	<b>млрд. руб.</b>
□ ТРАНСАЭРО-Финансы, 1	погашение 2,50	млрд. руб.
□ ТОП-КНИГА, 1	погашение 0,70	млрд. руб.
<b>понедельник 9 февраля 2009 г.</b>	<b>1,06</b>	<b>млрд. руб.</b>
□ Сибкадеминвест, 1	оферта 1,00	млрд. руб.
□ Престиж-Экспресс-Сервис, 1	оферта 0,06	млрд. руб.
<b>вторник 10 февраля 2009 г.</b>	<b>1,50</b>	<b>млрд. руб.</b>
□ ОРГРЭСБАНК, 1	погашение 0,50	млрд. руб.
□ ПФ ТрансТехСервис, 1	оферта 1,00	млрд. руб.
<b>среда 11 февраля 2009 г.</b>	<b>4,00</b>	<b>млрд. руб.</b>
□ ЮниКредит Банк, 2	погашение 3,00	млрд. руб.
□ ДВТГ-Финанс, 1	оферта 1,00	млрд. руб.
<b>четверг 12 февраля 2009 г.</b>	<b>0,50</b>	<b>млрд. руб.</b>
□ БПФ, 1	погашение 0,50	млрд. руб.
<b>воскресенье 15 февраля 2009 г.</b>	<b>3,00</b>	<b>млрд. руб.</b>
□ Росбанк, 1	погашение 3,00	млрд. руб.
<b>понедельник 16 февраля 2009 г.</b>	<b>2,00</b>	<b>млрд. руб.</b>
□ Банк Зенит, 2	погашение 2,00	млрд. руб.
<b>вторник 17 февраля 2009 г.</b>	<b>2,30</b>	<b>млрд. руб.</b>
□ Отеч. лекарства-Финанс, 2	погашение 1,30	млрд. руб.
□ Юниаструм Банк, 1	погашение 1,00	млрд. руб.
<b>четверг 19 февраля 2009 г.</b>	<b>10,00</b>	<b>млрд. руб.</b>
□ Россия, 34002(ГСО-ППС)	погашение 10,00	млрд. руб.
<b>пятница 20 февраля 2009 г.</b>	<b>0,70</b>	<b>млрд. руб.</b>
□ АПК Аркада, 2	погашение 0,70	млрд. руб.
<b>среда 25 февраля 2009 г.</b>	<b>1,20</b>	<b>млрд. руб.</b>
□ АПК ОГО, 2	погашение 1,20	млрд. руб.
<b>четверг 26 февраля 2009 г.</b>	<b>0,90</b>	<b>млрд. руб.</b>
□ ОМЗ, 4	погашение 0,90	млрд. руб.
□ ВМК-Финанс, 1	погашение 0,20	млрд. руб.
□ Амурметалл, 1	погашение 1,50	млрд. руб.



**четверг 29 января 2009 г.**

- 02:50 Япония: Розничные продажи за декабрь Прогноз - -1.6%
- 10:00 Германия: Уровень безработицы за декабрь Прогноз - 7.2%
- 10:00 Великобритания: Индекс цен на жилье за январь Прогноз - -1.7% м/м, -16.7% г/г
- 11:55 Германия: Уровень безработицы за январь Прогноз - 7.7%
- 12:00 Еврозона: Денежный агрегат М3 за декабрь Прогноз - 7.6%
- 13:00 Еврозона: Индекс доверия в промышленности за январь Прогноз - -34
- 13:00 Еврозона: Индекс доверия потребителей за январь Прогноз - -31
- 13:00 Еврозона: Индекс настроения в деловых кругах за январь Прогноз - -3.5
- 13:00 Еврозона: Индекс экономического настроения за январь Прогноз - 65.4
- 16:30 США: Заказы на товары длительного пользования за декабрь Прогноз - -1.7%
- 16:30 США: Количество заявок на пособие по безработице за неделю до 24 января Прогноз - 575 тыс.
- 18:00 США: Продажи на первичном рынке жилья за декабрь Прогноз - 401 тыс.
- 18:30 США: Запасы природного газа за неделю до 23 января

**пятница 30 января 2009 г.**

- 02:30 Япония: Уровень безработицы за декабрь Прогноз - 4.0%
- 02:30 Япония: Индекс потребительских цен по стране за декабрь Прогноз - 1.1%
- 02:50 Япония: Промышленное производство за декабрь Прогноз - -6.8% м/м, -15.0%г/г
- 03:00 Великобритания: Индекс доверия потребителей за январь Прогноз - -34
- 13:00 Еврозона: Уровень безработицы за декабрь Прогноз - 7.9%
- 13:00 Еврозона: Предварительный гармонизированный индекс потребительских цен за январь Прогноз - 1.4%
- 16:30 США: Индекс затрат на рабочую силу за 4 квартал 2008 Прогноз - 0.7%
- 16:30 США: Базовый ценовой индекс цен расходов на личное потребление за 4 квартал 2008 Прогноз - 1.3%
- 16:30 США: Ценовой индекс расходов на личное потребление за 4 квартал 2008 Прогноз - 0.6%
- 16:30 США: Предварительный прирост ВВП за 4 квартал 2008 Прогноз - -5.0%
- 17:45 США: Индекс деловой активности по данным чикагской ассоциации менеджеров за январь Прогноз - 34.3
- 17:55 США: Индекс настроения по данным Мичиганского Университета за январь Прогноз - 61.9

**понедельник 2 февраля 2009 г.**

- 11:55 Германия: Индекс менеджеров по снабжению (PMI) для производственной сферы за январь
- 12:00 Еврозона: Индекс менеджеров по снабжению (PMI) для производственной сферы за январь
- 12:30 Великобритания: Индекс менеджеров по снабжению (PMI) для производственной сферы за январь
- 16:30 США: Личные доходы за декабрь
- 16:30 США: Личные расходы за декабрь
- 16:30 США: Индекс цен расходов на личное потребление (PCE) за декабрь
- 16:30 США: Базовый индекс цен расходов на личное потребление (Core PCE) за декабрь
- 18:00 США: Индекс активности в обрабатывающей промышленности Института управления поставками (ISM) за январь
- 18:00 США: Индекс цен ISM за январь
- 18:00 США: Расходы на строительство за декабрь

**вторник 3 февраля 2009 г.**

- Япония: Денежная база за январь
- 12:30 Великобритания: Индекс менеджеров по снабжению (PMI) для сектора строительства за январь
- 13:00 Еврозона: Индекс цен производителей (PPI) за декабрь
- 18:00 США: Число подписанных договоров о продаже жилья за декабрь
- США: Индексы продаж в розничных сетях

**ОАО «Промсвязьбанк»**

109052, Москва,  
ул. Смирновская, 10, стр. 22

**Круглосуточная  
информационно-справочная служба банка:**

8 800 555-20-20 (звонок из регионов РФ бесплатный)  
+7 (495) 787-33-34

**Инвестиционный департамент**

т.: +7 (495) 777-10-20 доб. 70-53-03, 70-20-00  
ф.: +7 (495) 777-10-20 доб. 70-47-37  
E-mail: [ib@psbank.ru](mailto:ib@psbank.ru)

**Руководство**

<b>Зибарев Денис Александрович</b> <a href="mailto:Zibarev@psbank.ru">Zibarev@psbank.ru</a>	Руководитель департамента	70-47-77
<b>Тулинов Денис Валентинович</b> <a href="mailto:Tulinov@psbank.ru">Tulinov@psbank.ru</a>	Руководитель департамента	70-47-38
<b>Субботина Мария Александровна</b> <a href="mailto:Subbotina@psbank.ru">Subbotina@psbank.ru</a>	Заместитель руководителя департамента	70-47-33

**Аналитическое управление**

<b>Бобовников Андрей Игоревич</b> <a href="mailto:Bobovnikov@psbank.ru">Bobovnikov@psbank.ru</a>	Начальник отдела	70-47-31
<b>Монастыршин Дмитрий Владимирович</b> <a href="mailto:Monastyrshin@psbank.ru">Monastyrshin@psbank.ru</a>	Заместитель начальника отдела	70-20-10
<b>Шагов Олег Борисович</b> <a href="mailto:Shagov@psbank.ru">Shagov@psbank.ru</a>	Заместитель начальника отдела	70-47-34
<b>Крусткалн Ян Эдуардович</b> <a href="mailto:Krustkaln@psbank.ru">Krustkaln@psbank.ru</a>	Главный аналитик	70-47-32
<b>Грицкевич Дмитрий Александрович</b> <a href="mailto:Gritskevich@psbank.ru">Gritskevich@psbank.ru</a>	Главный аналитик	70-20-14
<b>Жариков Евгений Юрьевич</b> <a href="mailto:Zharikov@psbank.ru">Zharikov@psbank.ru</a>	Ведущий аналитик	70-47-35
<b>Захаров Антон Александрович</b> <a href="mailto:Zakharov@psbank.ru">Zakharov@psbank.ru</a>	Аналитик	70-47-75

**Управление торговли и продаж**

<b>Панфилов Александр Сергеевич</b> <a href="mailto:Panfilov@psbank.ru">Panfilov@psbank.ru</a>	Синдикация и продажи	Прямой: +7(495)705-90-97 icq 150-506-020 +7(495)777-10-20 доб. 70-20-13
<b>Павленко Анатолий Юрьевич</b> <a href="mailto:APavlenko@psbank.ru">APavlenko@psbank.ru</a>	Треjder	Прямой: +7(495)705-90-69 или icq 329-060-072 +7(495)777-10-20 доб. 70-47-23
<b>Рыбакова Юлия Викторовна</b> <a href="mailto:Rybakova@psbank.ru">Rybakova@psbank.ru</a>	Треjder	Прямой: +7(495)705-90-68 или icq 119-770-099 +7(495)777-10-20 доб. 70-47-41
<b>Пинаев Руслан Валерьевич</b> <a href="mailto:pinaev@psbank.ru">pinaev@psbank.ru</a>	Треjder	Прямой: +7(495)705-97-57 или +7(495)777-10-20 доб. 70-20-23

Настоящий информационно-аналитический обзор предоставляется исключительно в информационных целях и не содержит рекомендаций или предложений о совершении сделок. ОАО «Промсвязьбанк» уведомляет, что использование представленной информации не обеспечивает защиту от убытков или получение прибыли. ОАО «Промсвязьбанк» и его сотрудники не несут ответственности за полноту и точность предоставленной информации, а также последствия её использования, и оставляют за собой право пересмотреть её содержание в любой момент без предварительного уведомления.

Настоящим уведомляем всех заинтересованных лиц о том, что при подготовке обзора использовалась информация, полученная из сети Интернет, а также других открытых источников информации, рассматриваемых нами на момент публикации как достоверные.

ОАО «Промсвязьбанк», Москва, ул. Смирновская, 10, т.: 777-10-20, web-сайт: [www.psbank.ru](http://www.psbank.ru)  
Аналитическое управление Инвестиционного Департамента, т. 777-10-20(доб. 704733), e-mail: [ib@psbank.ru](mailto:ib@psbank.ru)