

КЛЮЧЕВЫЕ ИНДИКАТОРЫ РЫНКА

Тикер	24 фев	3м max	3м min	12м max	12м min
UST'10, %	1.98	2.09	1.80	3.58	1.72
Rus'30, %	4.12	4.82	4.12	5.47	4.02
ОФЗ'26203, %	7.34	8.41	7.29	8.76	7.11
Libor \$ 3М, %	0.49	0.58	0.49	0.58	0.25
Euribor 3М, %	1.01	1.48	1.01	1.62	1.01
MosPrime 3М, %	6.80	7.27	6.74	7.27	3.75
EUR/USD	1.34	1.35	1.27	1.48	1.27
USD/RUR	29.17	32.15	29.17	32.72	27.28

АНАЛИТИЧЕСКОЕ УПРАВЛЕНИЕ
Инвестиционного департамента
+7 (495) 777 10 20, ib@psbank.ru
ГРИЦКЕВИЧ ДМИТРИЙ
Аналитик
gritskevich@psbank.ru
СЕМЕНОВЫХ ДЕНИС
Аналитик
semenovkhdd@psbank.ru

МИРОВЫЕ РЫНКИ

Сегодня после 14:15 по Москве будут опубликованы результаты второго аукциона трехлетних кредитов ЕЦБ, что и определит дальнейшую динамику рынка. В середине декабря, на первом аукционе, ЕЦБ выделил 523 банкам еврозоны рекордные €489 млрд. под 1% годовых, после чего на рынках начался активный рост рискованных активов.

[См. стр. 2](#)

СУВЕРЕННЫЕ ЕВРООБЛИГАЦИИ РФ И ЕМ

В секторе еврооблигаций развивающихся стран во вторник консолидация котировок сохранилась, однако по итогам торговой сессии рынку удалось закрыться в небольшом плюсе. Так, индекс EMBI+ вчера снизился на 4 б.п. — до 325 б.п. при росте доходности UST'10 на 1 б.п. — до 1,94% годовых.

[См. стр. 3](#)

ОФЗ

Котировки госбумаг продолжают торговаться в боковике. Вчера на фоне небольшой коррекции рубля наблюдались умеренные продажи ОФЗ. Сегодня последний день торгов ОФЗ в госсекции, в результате чего объемы сделок на ММВБ, связанные с переводом бумаг, заметно возросли.

[См. стр. 4](#)

КОРПОРАТИВНЫЕ РУБЛЕВЫЕ ОБЛИГАЦИИ

Во вторник характер торгов корпоративными облигациями не сильно отличался от начала недели — обороты остаются невысокими, активных покупок и продаж нет; рынок продолжает консолидироваться в преддверии выборов 4 марта и локальных проблем с рублевой ликвидностью.

[См. стр. 5](#)

ОТРАСЛЕВЫЕ ТОРГОВЫЕ ИДЕИ ПО РУБЛЕВЫМ ОБЛИГАЦИЯМ «металлургия и горнодобыча»

Кредитный риск уровня «BBB»*:

- НЛМК (Ba1/BBB-/BBB-): за прошедшую неделю спрэд между кривой облигаций НЛМК и ОФЗ сузился на 20 б.п. – до 150 б.п. после включения выпусков металлурга в ломбардный список ЦБ. Учитывая, что докоррекционным уровнем спрэда НЛМК в первой половине 2011 г. был диапазон 100-120 б.п. при потенциале текущего спрэда всего около 30 б.п., рекомендуем частично зафиксировать прибыль по выпускам эмитента.

Кредитный риск уровня «BB»:

- ЕвразХолдинг-Финанс, 1 и 3 (-/B+/BB-) (100,94/8,47%/1,0): премия к ОФЗ по доходности коротких облигации Евраза продолжает снижаться, достигнув 225 б.п. Сохраняем рекомендацию по фиксации прибыли по выпускам. Что касается нашей рекомендации обратить внимание в качестве спекулятивной идеи на более длинные бумаги ЕвразХолдинг-Финанс, 2 и 4 (100,3/10,08%/3,07), то после роста котировок на пол фигуры по цене выпуски легли в боковик. После частичной фиксации прибыли (рекомендация прошлой недели) имеет смысл держать остаток позиции.

Кредитный риск уровня «B»:

- РУСАЛ, 07 (-/-/-) (94,71/11,62%/1,71): выпуск «ушел» на купон до 1 марта. На текущий момент спрэда к кривой ОФЗ стабилизировался на уровне 450 б.п. при 400 б.п. по более длинному выпуску серии 08. На наш взгляд, выпуск остается привлекательным при наличии премии к ломбардной кривой Мечела в размере 120 б.п. (средняя премия к ОФЗ бондов Мечела - 330 б.п.). Несмотря на то, что отсутствие международных рейтингов и «ломбарда» снижает привлекательность выпуска, рекомендуем продолжать накапливать данный относительно короткий выпуск.

* - (цена, % от номинала / доходность, % годовых / дюрация, лет).

** - классификация эмитентов по кредитному риску произведена на основе рейтингов S&P, Moody's и Fitch, а также кредитного анализа Промсвязьбанка.

ВЧЕРА

Вчера волатильность на рынках сохранилась, а торги прошли по уже привычному сценарию — снижение на европейской сессии и рост на фоне сильных статданных по США.

В ЕВРОПЕ

Ключевым индикатором макростатистики по Европе, опубликованным вчера, стал индекс экономической уверенности, который за февраль повысился с 93,4 п. до 94,4 п. В целом данный опережающий индикатор продолжил рост второй месяц подряд после непрерывного падения с февраля прошлого года, когда он достиг пика на уровне 107,6 п.

Однако стоит отметить, что компоненты данного индекса по потребительскому сектору и сектору услуг продемонстрировали дальнейшее снижение, что не добавило рынкам оптимизма.

Вчера Парламент Греции одобрил сокращение расходов бюджета на €3,2 млрд., что является одним из условий получения греками финансовой помощи объемом €130 млрд. Сегодня голосование пройдет по изменениям в пенсионной системе и оптимизации расходов на здравоохранение.

Вместе с тем многие эксперты не верят, что стране все-таки удастся выбраться из долговой ямы. В частности, лауреат Нобелевской премии по экономике Пол Кругман заявил, что Греции скоро не останется ничего, кроме как выйти из еврозоны, поскольку меры бюджетной экономии, которые вынуждена принимать страна, сдерживают рост ее экономики.

В США

Статистика по Штатам вчера вышла неоднозначная. В начале торговой сессии данные по индексу цен на жилье S&P/Case-Shiller и заказам на товары длительного пользования были встречены продажами.

Так, согласно индексу S&P/Case-Shiller, цены на жилье в 20 крупнейших городах США опустились в декабре 2011 г. на 3,99% по сравнению с тем же месяцем 2010 г., а значение индекса достигло очередного минимума с начала кризиса 2008 г. Кроме того, по данным министерства торговли США, объем заказов на товары длительного пользования в прошлом месяце упал на 4%, тогда как в среднем ожидалось снижение объема заказов на 1%.

Переломить нисходящую тенденцию смогли данные по потребительской уверенности. Так, индекс доверия потребителей к экономике США в феврале увеличился до максимальных за последние 12 месяцев 70,8 пункта.

СЕГОДНЯ

Сегодня после 14:15 по Москве будут опубликованы результаты второго аукциона трехлетних кредитов ЕЦБ, что и определит дальнейшую динамику рынка. Как ожидается, банки еврозоны займут около €470 млрд. в рамках второго раунда программы. В середине декабря, на первом аукционе, ЕЦБ выделил 523 банкам еврозоны рекордные €489 млрд. сроком на три года под 1% годовых, после чего на рынках начался активный рост рискованных активов.

CDS 5Y по долгам некоторых стран



Индикатор	28 фев	3-мес макс.	3-мес мин.	12-мес макс.	12-мес мин.
UST'2 Ytm, %	0.29	0.31	0.21	0.83	0.16
UST'5 Ytm, %	0.84	0.98	0.71	2.32	0.71
UST'10 Ytm, %	1.94	2.09	1.80	3.58	1.72
UST'30 Ytm, %	3.07	3.21	2.79	4.66	2.73
Rus'30 Ytm, %	4.09	4.81	4.09	5.47	4.02
спрэд к UST'10	214.60	295.80	210.10	365.20	103.80

СУВЕРЕННЫЙ СЕГМЕНТ

В секторе еврооблигаций развивающихся стран во вторник консолидация котировок сохранилась, однако по итогам торговой сессии рынку удалось закрыться в небольшом плюсе. Так, индекс EMBI+ вчера снизился на 4 б.п. — до 325 б.п. при росте доходности UST'10 на 1 б.п. — до 1,94% годовых.

Суверенные евробонды России вчера предприняли попытку к росту — сделки по RUS'30 впервые в этом году прошли по 119,0 фигуре, однако укрепиться на этом уровне котировки не смогли — закрытие рынка было на отметке 118,81-119,00.

Сегодня динамика торгов во многом будет определена итогами 3-летних аукционов Европейского Центрального Банка. В целом данное QE от ЕЦБ позитивно для рынков развивающихся стран — ликвидность пойдет как на сырьевые рынки, так и непосредственно затронет рискованные классы активов в виде бондов и акций стран EM.

Несмотря на вчерашнюю коррекцию, цены на нефть остаются выше \$122 за баррель, что также позитивно для российского рынка.

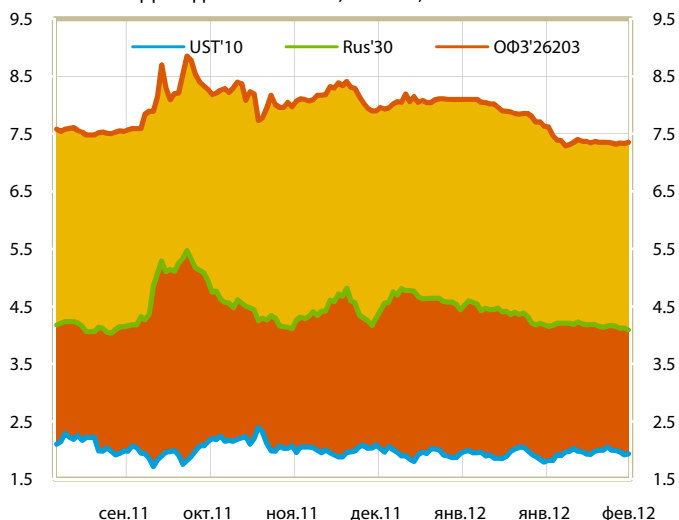
Фактором «неопределенности» могут служить предстоящие выборы в РФ, что может отложить покупки нерезидентов на следующую неделю.

КОРПОРАТИВНЫЙ СЕГМЕНТ

В корпоративном сегменте рынка вчера были также попытки роста, однако ближе к вечеру в рамках общего тренда на рынок пришли умеренные продажи.

В частности, вчера покупки по одной из наиболее ликвидных бумаг — Vip-22 — были по 98,0-98,125, однако к вечеру котировки откатились до 97,625-97,875.

Сегодня также ожидаем умеренно-позитивного открытия рынка после закрытия американских индексов на новых максимумах.

Доходности UST'10, RUS'30, ОФЗ'26203

Календарь евробондов

01 марта 2012 г.		180.89 USD,mln
▶ VIP-17	Выплата купона	21.02 USD,mln
▶ VIP-22	Выплата купона	75.66 USD,mln
▶ GAZPRU-13_9,625	Выплата купона	84.21 USD,mln
04 марта 2012 г.		40.40 USD,mln
▶ VTB-15	Выплата купона	40.40 USD,mln
05 марта 2012 г.		36.80 USD,mln
▶ TNEFT-14	Выплата купона	36.80 USD,mln
07 марта 2012 г.		42.32 USD,mln
▶ GAZPRU-22	Выплата купона	42.32 USD,mln
10 марта 2012 г.		120.05 USD,mln
▶ MBRDRU-16	Выплата купона	2.38 USD,mln
▶ RUS-18_RUB	Выплата купона	3.53 RUB,bln

ДЕНЕЖНЫЙ РЫНОК

Февральские налоговые выплаты, которые были завершены вчера, заметно истощили банковскую ликвидность, в результате чего вчера на рынке МБК наблюдался всплеск ставок. Вместе с тем ЦБ держит ситуацию под контролем, расширив с запасом лимиты по операциям РЕПО.

После вчерашней уплаты налога на прибыль объем свободной ликвидности в банковской системе составил 787 млрд. руб. против 1,3 трлн. руб. в середине февраля. Показатель чистой ликвидной позиции также ушел в отрицательную зону, составив 280 млрд. руб.

На этом фоне индикативная ставка MosPrimeRate о/п вышла из диапазона 4,6%-4,7% годовых, составив 5,21%. На денежном рынке ставки по однодневным кредитам доходили до 6,0% годовых.

Банк России, ожидая напряженности с ликвидностью, предусмотрительно снова расширил лимиты по операциям РЕПО. Так, по однодневному РЕПО лимит был увеличен со 120 до 220 млрд. руб., по 7-дневному РЕПО — до 90 млрд. руб. Однако спрос на аукционах оказался более чем умеренный, составив 69 и 16 млрд. руб. соответственно.

Сегодня банкам предстоит вернуть Минфину 126,6 млрд. руб. ранее полученных депозитов. В результате сегодня некоторая напряженность на денежном рынке может сохраниться. С утра ставки о/п на МБК котируются на уровне 5,1%/5,7% годовых.

Вместе с тем со следующей недели ожидаем снижения ставок до прежнего диапазона — 4,6%-4,7%.

ОБЛИГАЦИИ ФЕДЕРАЛЬНОГО ЗАЙМА

Котировки госбумаг продолжают торговаться в боковике. Вчера на фоне небольшой коррекции рубля наблюдались умеренные продажи ОФЗ. Сегодня последний день торгов ОФЗ в госсекции, в результате чего объемы сделок на ММВБ, связанные с переводом бумаг, заметно возросли.

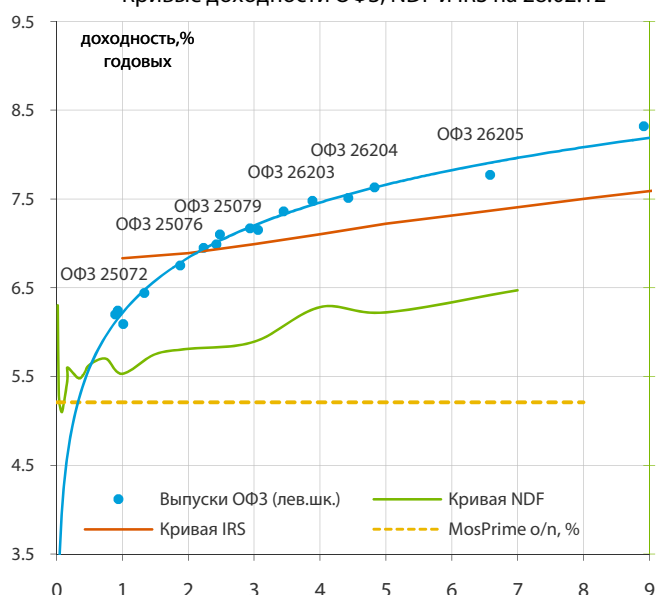
Объемы торгов в госсекции вчера составили скромные 1,2 млрд. руб., тогда как на фондовой секции ММВБ выросли до 16,7 млрд. руб. Мы связываем это с окончательным переводом торгов на единую площадку ММВБ с 1 марта.

В целом котировки ОФЗ продолжают торговаться в боковике, не обращая внимания на внешние факторы. Вместе с тем вчера можно было наблюдать локальные продажи ОФЗ. С одной стороны это связано с коррекцией рубля, с другой — ряду инвесторов проще продать бумаги на госсекции, нежели заниматься переводом на ММВБ, в результате чего сделки заключаются несколько ниже рынка.

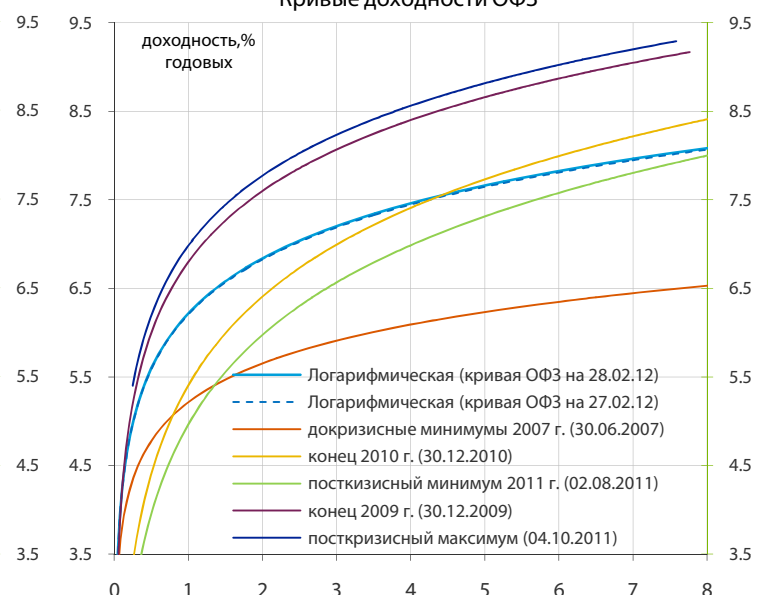
Сегодня мы не ожидаем увидеть существенные движения в секторе ОФЗ. Несмотря на сохраняющийся повышательный тренд на внешних рынках, иностранные инвесторы, скорее всего, воздержатся от покупки бумаг на этой неделе. При этом уже со следующей недели можно ожидать формирования тренда на рынке.

С одной стороны, на рынки развивающихся стран могут начать приходить деньги от ЕЦБ, с другой — не исключаем появления факторов, которые могут спровоцировать фиксацию прибыли на глобальных рынках.

Кривые доходности ОФЗ, NDF и IRS на 28.02.12



Кривые доходности ОФЗ



КОРПОРАТИВНЫЕ ОБЛИГАЦИИ И ОБЛИГАЦИИ РИМОВ

Во вторник характер торгов корпоративными облигациями не сильно отличался от начала недели — обороты остаются невысокими, активных покупок и продаж нет; рынок продолжает консолидироваться в преддверии выборов 4 марта и локальных проблем с рублевой ликвидностью.

В текущей ситуации более интересно выглядит первичный рынок, где инвесторы могут получить небольшие премии по доходности.

Новая Перевозочная Компания (В1/—/—)

Вчера состоялась презентация нового выпуска облигаций НПК и Группы Globaltrans (Ba3/—/—), по итогам которой мы изменили свою рекомендацию по бумагам эмитента.

Ключевые клиенты НПК — крупные металлургические и нефтегазовые компании (ММК, Евраз, Северсталь, Металлоинвест, Мечел, ТНК-ВР, Лукойл, Роснефть, Газпром). Таким образом, риск НПК можно рассматривать как производную от риска российских сырьевых компаний 1-2 эшелона. Подвижной состав (50 тыс. вагонов и цистерн) и структура выручки НПК диверсифицированы по клиентам и типам грузов.

Объем выручки относительно небольшой (по сравнению с компаниями, которым НПК оказывает услуги). За 2010 г. выручка Группы Globaltrans составила \$903 млн. Восстановление спроса на сырьевые товары в 2010-2011 гг. после спада в 2009 г. на рынках обеспечивает рост грузоперевозок российских производителей. По итогам 6 мес. 2011 г. Группа Globaltrans получила выручку в размере \$603,6 млн. (+48% к I п/г 2010 г.) при EBITDA \$256,5 (+42% к I п/г 2010 г.) (без учета внутригрупповых оборотов).

Сильной стороной Компании является высокая рентабельность: маржа EBITDA — 43%, маржа по чистой прибыли — 25% (за бм2011 г.)

Общий объем долга Группы по итогам I п/г 2011 г. составил \$418,2 млн. при этом уровень долговой нагрузки

ки компании снизился с 1,0х до 0,8х (чистый долг/EBITDA).

Высокая прибыльность обеспечивает рост капитала и возможность финансирования роста за счет собственных средств. По МСФО-отчетности, на 30.06.2011 г. собственный капитал составлял \$1042 млн. (66% от валюты баланса).

Несмотря на относительно небольшие объемы бизнеса, за счет сильного кредитного профиля Группа Globaltrans имеет кредитный рейтинг на уровне Ba3, что соответствует рейтингу Евраза и на одну ступень превосходит кредитный рейтинг Мечела.

Учитывая кредитное качество компании, размещение имеет все шансы пройти ближе к нижней границе маркируемого диапазона 10,35 -10,85% годовых.

В качестве бенчмарка нового выпуска НПК будут выступать итоги размещения 17.02.2012 г. облигационного займа Группы Гидромашсервис (купон 10,75%, погашение через 3 года). При сопоставимых уровнях кредитных рейтингов НПК имеет более диверсифицированный бизнес и генерирует больший денежный поток и чистую прибыль, что может определить дисконт 25-50 б.п. к итогам размещения Группы Гидромашсервис.

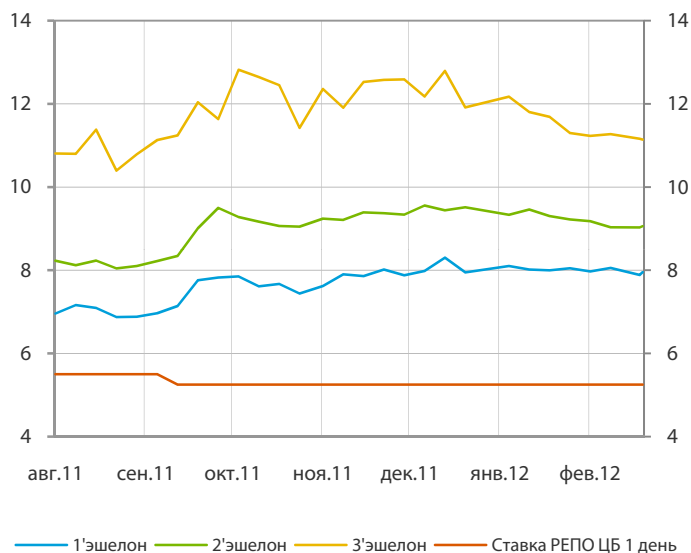
На фоне высокого предварительного спроса на бонды компании сегодня при открытии книги НПК увеличила вдвое предложение бумаг за счет выпуска серии БО-02 на 5 млрд. руб. (общий объем – 10 млрд. руб.). В результате можно ожидать, что новые бумаги будут более ликвидны по сравнению с дебютным выпуском эмитента.

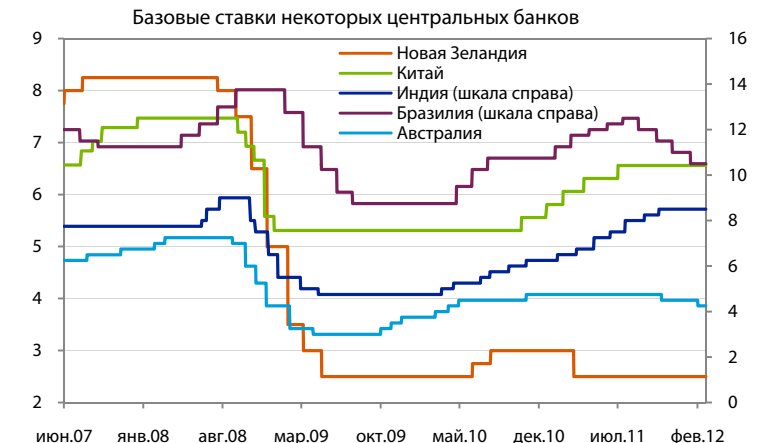
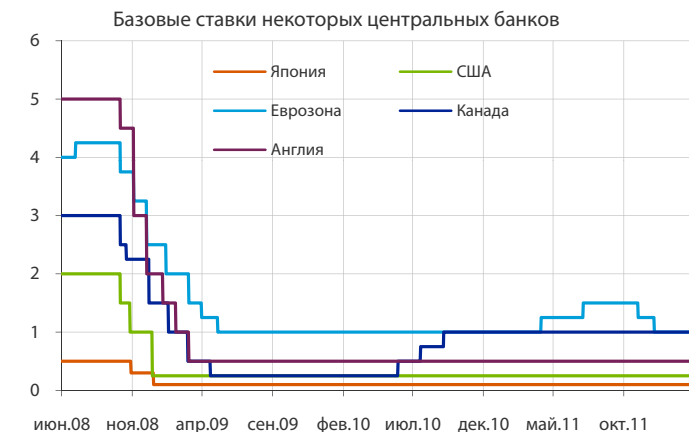
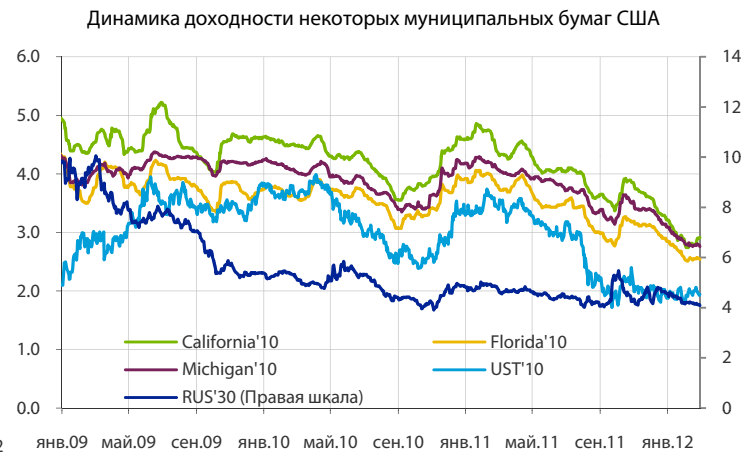
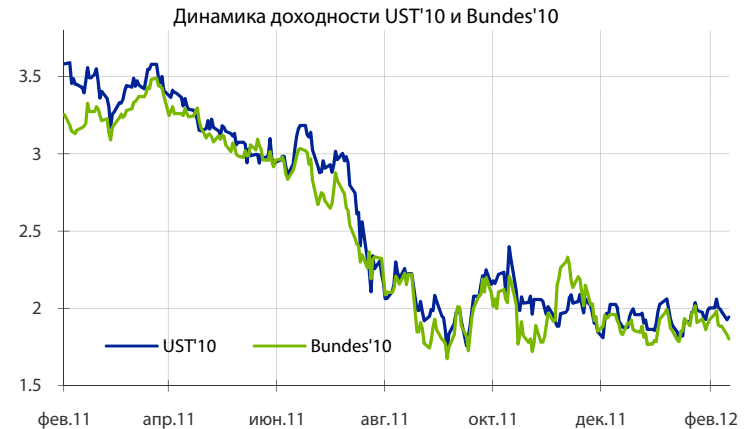
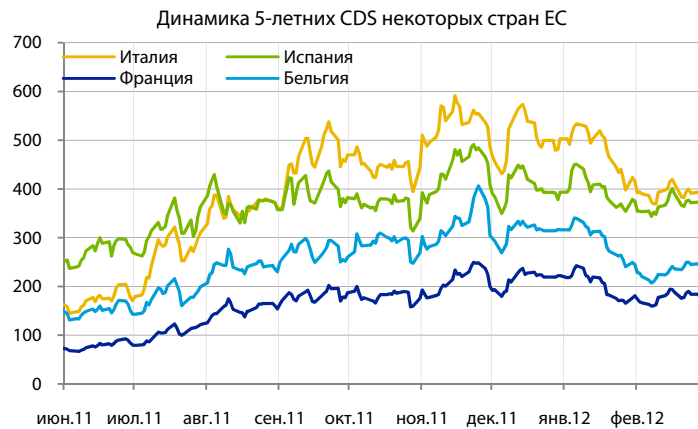
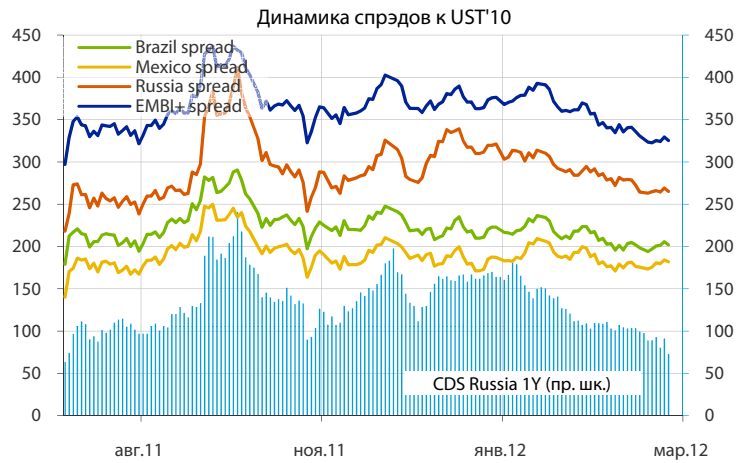
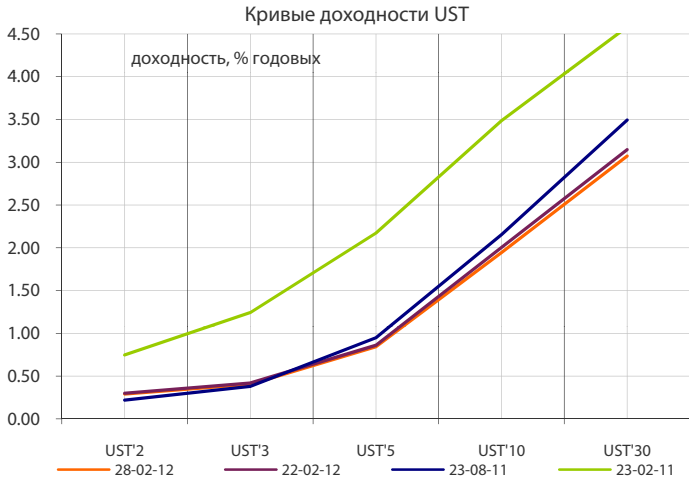
В результате мы изменили свою рекомендацию по бумагам эмитента — рекомендуем участвовать в размещении ближе к нижней границе маркируемого диапазона.

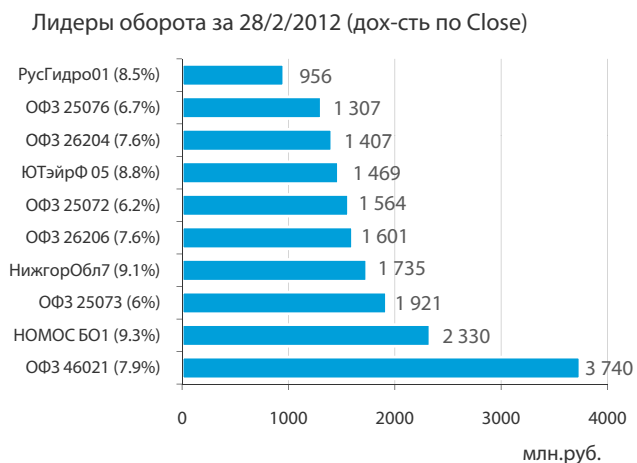
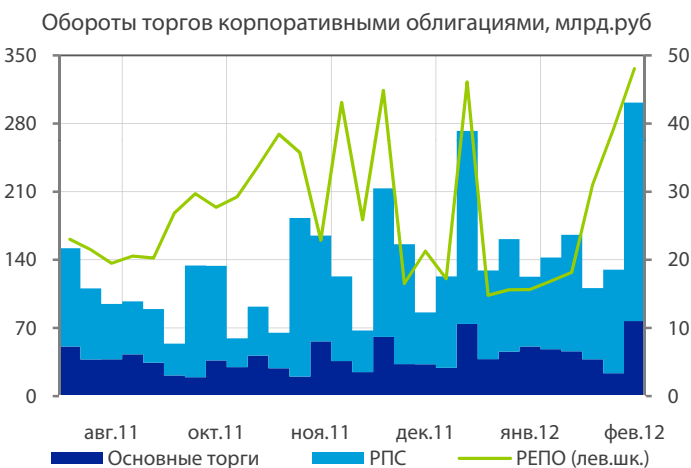
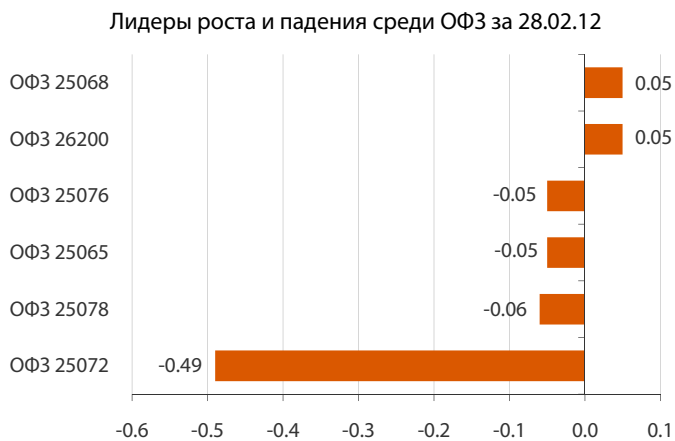
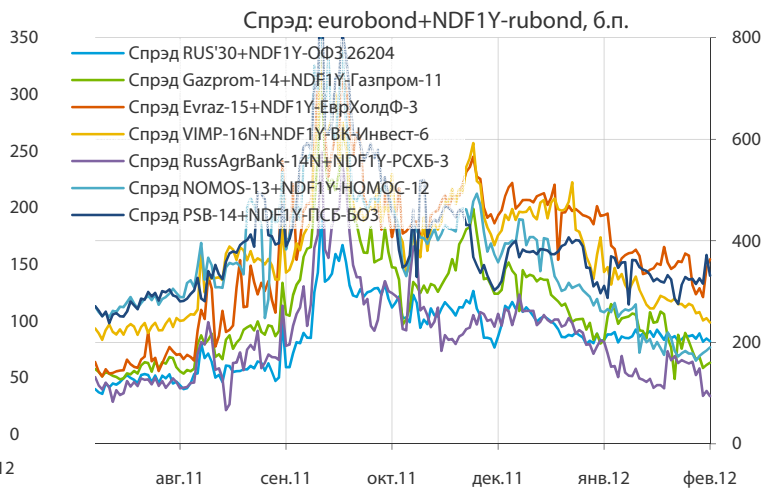
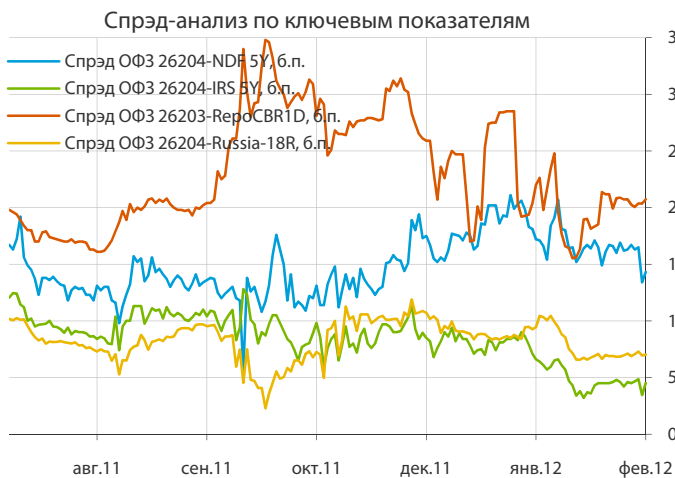
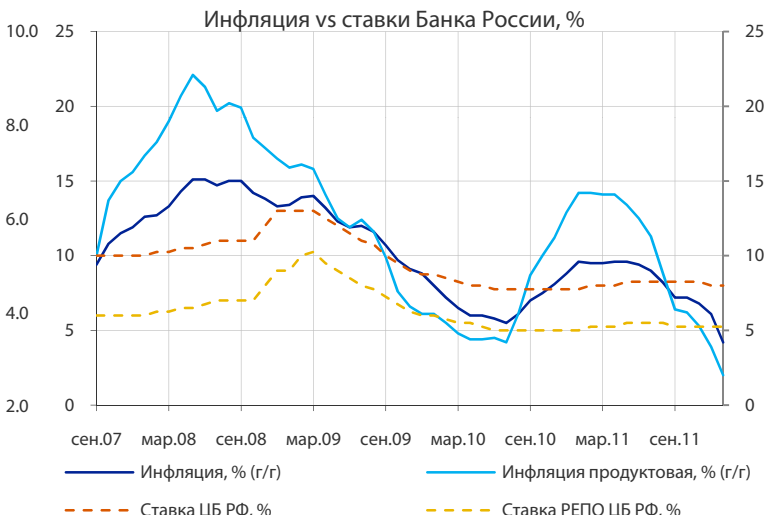
Дмитрий Грицкевич gritskevich@psbank.ru

Дмитрий Монастыршин monastyrshin@psbank.ru

Доходность корпоративных облигаций, % годовых







ВЫПЛАТЫ КУПОНОВ

29 февраля 2012 г.	766.63	млн. руб.
▶ ВБД ПП, 03	185.75	млн. руб.
▶ Россельхозбанк, БО-01	179.50	млн. руб.
▶ Россельхозбанк, БО-05	359.00	млн. руб.
▶ ТрансФин-М, БО-12	21.19	млн. руб.
▶ ТрансФин-М, БО-13	21.19	млн. руб.

01 марта 2012 г.	1 871.36	млн. руб.
▶ ДВТГ-Финанс, 03	89.01	млн. руб.
▶ Калужская область, 34003	15.45	млн. руб.
▶ МБРР, 04	149.60	млн. руб.
▶ ММК, БО-04	190.75	млн. руб.
▶ Москва, 53	598.35	млн. руб.
▶ РМП Холдинг, 01	0.40	млн. руб.
▶ РУСАЛ Братск, 07	620.85	млн. руб.
▶ ТГК-6, 01	206.95	млн. руб.

02 марта 2012 г.	235.68	млн. руб.
▶ Лизинговая компания УРАЛСИБ, БО-01	35.54	млн. руб.
▶ Магнит, БО-05	199.45	млн. руб.
▶ Трудовое, 01	0.69	млн. руб.

03 марта 2012 г.	1 234.30	млн. руб.
▶ Москва, 61	1 122.00	млн. руб.
▶ Морской фасад, 02	15.06	млн. руб.
▶ СБ Банк, БО-01	97.24	млн. руб.

04 марта 2012 г.	34.90	млн. руб.
▶ Республика Коми, 35008	34.90	млн. руб.

05 марта 2012 г.	1 415.54	млн. руб.
▶ Москва, 54	598.35	млн. руб.
▶ РИАТО, 01	17.40	млн. руб.
▶ Россия, 35008(ГСО-ППС)	725.00	млн. руб.
▶ СБ Банк, 03	74.79	млн. руб.

ПЛАНИРУЕМЫЕ ВЫПУСКИ ОБЛИГАЦИИ

01 марта 2012 г.	5.00	млрд. руб.
▶ ЕАБР, 02	5.00	млрд. руб.

02 марта 2012 г.	20.00	млрд. руб.
▶ ЗСД, 03	5.00	млрд. руб.
▶ ЗСД, 04	5.00	млрд. руб.
▶ ЗСД, 05	5.00	млрд. руб.
▶ ЮниКредит Банк, БО-02	5.00	млрд. руб.

06 марта 2012 г.	25.50	млрд. руб.
▶ Банк Петрокоммерц, БО-01	3.00	млрд. руб.
▶ Трансаэро, БО-01	2.50	млрд. руб.
▶ ОТП Банк, БО-02	6.00	млрд. руб.
▶ Новая Перевозочная Компания, БО-01	5.00	млрд. руб.
▶ Новая Перевозочная Компания, БО-02	5.00	млрд. руб.
▶ Русфинанс Банк, БО-02	4.00	млрд. руб.

19 марта 2012 г.	10.00	млрд. руб.
▶ Металлоинвест, 05	10.00	млрд. руб.

первая половина марта 2012 г.	20.00	млрд. руб.
▶ ВЭБ, 21	15.00	млрд. руб.
▶ УРАЛСИБ, 04	5.00	млрд. руб.

ПОГАШЕНИЯ И ОФЕРТЫ

01 марта 2012 г.	7.00	млрд. руб.
▶ Мосэнерго, 02	Оферта	5.00 млрд. руб.
▶ Русь-Банк (Росгосстрах Банк), 03	Оферта	2.00 млрд. руб.

03 марта 2012 г.	1.50	млрд. руб.
▶ Морской фасад, 02	Погашение	1.50 млрд. руб.

05 марта 2012 г.	7.00	млрд. руб.
▶ МБРР, 04	Оферта	5.00 млрд. руб.
▶ Татфондбанк, 06	Оферта	2.00 млрд. руб.

07 марта 2012 г.	5.00	млрд. руб.
▶ ТехноНИКОЛЬ-Финанс, 02	Погашение	3.00 млрд. руб.
▶ СБ Банк, БО-01	Оферта	2.00 млрд. руб.

08 марта 2012 г.	1.20	млрд. руб.
▶ Якутскэнерго, 02	Погашение	1.20 млрд. руб.

12 марта 2012 г.	15.00	млрд. руб.
▶ РЖД, 13	Оферта	15.00 млрд. руб.

13 марта 2012 г.	3.00	млрд. руб.
▶ Ростелеком, 03	Погашение	3.00 млрд. руб.

15 марта 2012 г.	43.50	млрд. руб.
▶ Кокс, 02	Погашение	5.00 млрд. руб.
▶ Московская область, 34009	Погашение	33.00 млрд. руб.
▶ Банк Национальный Стандарт, 01	Оферта	1.50 млрд. руб.
▶ ТГК-1, 01	Оферта	4.00 млрд. руб.

16 марта 2012 г.	3.00	млрд. руб.
▶ Разгуляй-Финанс, 03	Погашение	3.00 млрд. руб.

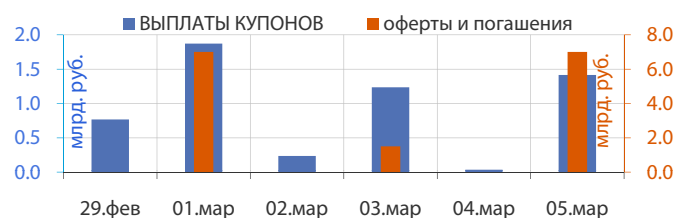
19 марта 2012 г.	30.00	млрд. руб.
▶ СИБУР Холдинг, 03	Оферта	30.00 млрд. руб.

20 марта 2012 г.	1.50	млрд. руб.
▶ БАЛТИНВЕСТБАНК, 02	Оферта	1.50 млрд. руб.

21 марта 2012 г.	2.00	млрд. руб.
▶ Татфондбанк, 05	Погашение	2.00 млрд. руб.

22 марта 2012 г.	0.50	млрд. руб.
▶ АРТУГ, 02	Погашение	0.50 млрд. руб.

23 марта 2012 г.	5.00	млрд. руб.
▶ Магнит Финанс, 2	Погашение	5.00 млрд. руб.



Monday, 27 февраля 2012 г.

- ▶ 13:00 Еврозона: Денежно-кредитная статистика
- ▶ 19:00 США: Незавершенные сделки по продаже жилья
- ▶ 19:30 США: Индекс производственной активности ФРБ Далласа

Tuesday, 28 февраля 2012 г.

- ▶ 14:00 Еврозона: Индекс условий для бизнеса Прогноз: -0.2
- ▶ 14:00 Еврозона: Индекс настроений потребителей Прогноз: -20
- ▶ 14:00 Еврозона: Индекс настроений в экономике Прогноз: 93.9
- ▶ 14:00 Еврозона: Индекс настроений в промышленности Прогноз: -7
- ▶ 14:00 Еврозона: Индекс настроений в сфере услуг Прогноз: -1
- ▶ 15:00 Великобритания: Индекс розничных продаж Прогноз: -19
- ▶ 16:45 США: Индекс розничных продаж по расчету ICSC
- ▶ 17:30 США: Заказы на товары длительного пользования, м/м Прогноз: -0.7%
- ▶ 17:55 США: Индекс розничных продаж по расчету Redbook
- ▶ 18:00 США: Индекс цен на жильё CaseShiller 20, % г/г Прогноз: -3.7% г/г
- ▶ 19:00 США: Индекс доверия потребителей Прогноз: 63
- ▶ 19:00 США: Индексы деловой активности в округе ФРБ Ричмонда

Wednesday, 29 февраля 2012 г.

- ▶ 11:00 Германия: Индекс цен на импорт Прогноз: 0.7% м/м
- ▶ 12:55 Германия: Уровень безработицы Прогноз: 6.7%
- ▶ 13:30 Великобритания: Потребительское кредитование Прогноз: 0.2 млрд.
- ▶ 13:30 Великобритания: Ипотечное кредитование Прогноз: 0.8 млрд.
- ▶ 14:00 Еврозона: Индекс потребительских цен Прогноз: -0.8% м/м
- ▶ 16:00 США: Индексы ипотечного кредитования
- ▶ 17:30 США: Динамика ВВП Прогноз: 2.8%
- ▶ 17:30 США: Индекс цен расходов на личное потребление Прогноз: 0.7%
- ▶ 18:45 США: Чикагский индекс менеджеров по снабжению Прогноз: 61.3
- ▶ 19:00 США: Выступление главы ФРС Бернанке
- ▶ 23:00 США: Бежевая книга ФРС США

Thursday, 01 марта 2012 г.

- ▶ 05:00 Китай: Индекс деловой активности
- ▶ 11:00 Великобритания: Индекс цен на жилье Прогноз: 0.2% м/м
- ▶ 13:00 Еврозона: Индекс менеджеров по снабжению производственной сферы Прогноз: 49
- ▶ 13:30 Великобритания: Индекс менеджеров по снабжению производственной сферы Прогноз: 51.9
- ▶ 14:00 Еврозона: Прогноз индекса потребительских цен Прогноз: 2.6% г/г
- ▶ 14:00 Еврозона: Уровень безработицы Прогноз: 10.4%
- ▶ 17:30 США: Заявки на пособие по безработице
- ▶ 17:30 США: Личные доходы/расходы
- ▶ 19:00 США: Выступление главы ФРС США Бернанке
- ▶ 19:00 США: Индекс деловой активности для производственного сектора ISM Прогноз: 54.7
- ▶ 17:30 США: Расходы в строительном секторе

Friday, 02 марта 2012 г.

- ▶ 11:00 Германия: Розничные продажи Прогноз: 0.5% м/м
- ▶ 13:30 Великобритания: Индекс менеджеров по снабжению для строительного сектора Прогноз: 51.9
- ▶ 14:00 Еврозона: Индекс цен производителей Прогноз: 0.5% м/м
- ▶ 17:30 Канада: Динамика ВВП Прогноз: 2%
- ▶ 18:45 США: Индекс деловой активности ISM Нью-Йорк

Инвестиционный департамент

т.: 8 (800) 700-9-777 (звонок из регионов РФ бесплатный);
 +7 (495) 733-96-29
 факс: +7 (495) 777-10-20 доб. 77-47-37
 e-mail: ib@psbank.ru

ОАО «Промсвязьбанк»

109052, Москва, ул. Смирновская, д. 10, стр. 22

Руководство

Зибарев Денис Александрович zibarev@psbank.ru	Вице-президент— Директор департамента	+7 (495) 777-10-20 доб. 77-47-77
Тулинов Денис Валентинович tulinov@psbank.ru	Руководитель департамента	+7 (495) 777-10-20 доб. 77-47-38
Миленин Сергей Владимирович milenin@psbank.ru	Заместитель руководителя департамента	+7 (495) 777-10-20 доб. 77-47-94
Субботина Мария Александровна subbotina@psbank.ru	Заместитель руководителя департамента	+7 (495) 777-10-20 доб. 77-47-33

Аналитическое управление

Грицкевич Дмитрий Александрович gritskevich@psbank.ru	Рынок облигаций	+7 (495) 777-10-20 доб. 77-47-14
Монастыршин Дмитрий Владимирович monastyrshin@psbank.ru	Рынок облигаций	+7 (495) 777-10-20 доб. 77-47-10
Семеновых Денис Дмитриевич semenovkhdd@psbank.ru	Рынок облигаций	+7 (495) 777-10-20 доб. 77-47-01
Шагов Олег Борисович shagov@psbank.ru	Рынки акций	+7 (495) 777-10-20 доб. 77-47-34
Захаров Антон Александрович zakharov@psbank.ru	Валютные и товарные рынки	+7 (495) 777-10-20 доб. 77-47-75

Управление торговли и продаж

Круть Богдан Владимирович krutbv@psbank.ru	Синдикация и продажи	ICQ 311-833-662	Прямой: +7 (495) 228-39-22 +7 (495) 777-10-20 доб. 70-20-13
Хмелевский Иван Александрович khmelevsky@psbank.ru	Синдикация и продажи	ICQ 595-431-942	Прямой: +7 (495) 411-5137 +7 (495) 777-10-20 доб. 70-47-18
Федосенко Петр Николаевич fedosenkopn@psbank.ru	Синдикация и продажи	ICQ 639-229-349	Моб.: +7 (916) 622-13-70 +7 (495) 777-10-20 доб. 70-20-92
Павленко Анатолий Юрьевич apavlenko@psbank.ru	Старший трейдер	ICQ 329-060-072	Прямой: +7 (495) 705-90-69 +7 (495) 777-10-20 доб. 70-47-23
Рыбакова Юлия Викторовна rybakova@psbank.ru	Старший трейдер	ICQ 119-770-099	Прямой: +7 (495) 705-90-68 +7 (495) 777-10-20 доб. 70-47-41
Воложев Андрей Анатольевич volozhev@psbank.ru	Трейдер		Прямой: +7 (495) 705-90-96 +7 (495) 777-10-20 доб. 70-47-58
Жариков Евгений Юрьевич zharikov@psbank.ru	Трейдер		Прямой: +7 (495) 705-90-96 +7 (495) 777-10-20 доб. 70-47-35
Урумов Тамерлан Таймуразович urumov@psbank.ru	Трейдер		Моб.: +7 (910) 417-97-73 +7 (495) 777-10-20 доб. 70-35-06

Управление по работе с неэмиссионными долговыми обязательствами

Бараночников Александр Сергеевич baranoch@psbank.ru	Операции с векселями	Прямой: +7 (495) 228-39-21 или +7 (495) 777-10-20 доб. 77-47-96
---	----------------------	--

Настоящий информационно-аналитический обзор предоставляется исключительно в информационных целях и не содержит рекомендаций или предложений о совершении сделок. ОАО «Промсвязьбанк» уведомляет, что использование представленной информации не обеспечивает защиту от убытков или получение прибыли. ОАО «Промсвязьбанк» и его сотрудники не несут ответственности за полноту и точность предоставленной информации, а также последствия её использования, и оставляют за собой право пересмотреть ее содержание в любой момент без предварительного уведомления.

Настоящим уведомляем всех заинтересованных лиц о том, что при подготовке обзора использовалась информация, полученная из сети Интернет, а также других открытых источников информации, рассматриваемых нами на момент публикации как достоверные.

ОАО «Промсвязьбанк», Москва, ул. Смирновская, 10, т.: 777-10-20, web-сайт: www.psbank.ru
 Аналитическое управление Инвестиционного Департамента, т. 777-10-20 (доб. 77-47-33), e-mail: ib@psbank.ru