



ФОНДОВЫЕ ИНДЕКСЫ

Индекс	Значение	Изм. за день, %
RTS	1 642,1	-0,32%
ММВБ	1 516,1	-0,28%
DJIA	13 126,2	-0,54%

МАКРОЭКОНОМИЧЕСКИЕ ИНДИКАТОРЫ

Наименование	Значение
Цена на нефть марки "Brent", \$/баррель	124,1
Учётная ставка ФРС США	0-0.25%
Учётная ставка ЕЦБ	1,00%
Золотовалютные резервы, \$ млрд	505,4
Инфляция РФ по итогам янв. 2012 года	0,50%
Ставка рефинан. ЦБ РФ	8,00%
Остатки средств на счетах ЦБ РФ, млрд руб.	698

АКЦИИ (лидеры роста/падения на ММВБ)

Эмитент	Макс. цена	Мин. цена	Цена закр.	% изм. закр.
РусГидро	1,12	1,0755	1,0816	1,72%
Ростел -ап	96,97	94,62	96,92	0,96%
Газпромнефть	156,79	152,53	154,1	0,00%
Разгуляй	27,55	26,53	26,63	0,00%
Балтика ао	1440	1432,2	1435	0,00%
РусГидро	1,1471	1,1	1,1047	-3,96%
Мечел ао	288,5	276	276,5	-4,62%
Роснефть	214,39	203,02	203,4	-5,61%
ХолМРСК ао	3,51	3,251	3,253	-5,71%
ВТБ ао	0,0675	0,0632	0,0632	-7,00%

ОБЛИГАЦИИ (лидеры по оборотам на ММВБ)

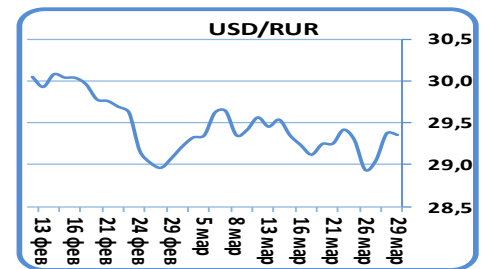
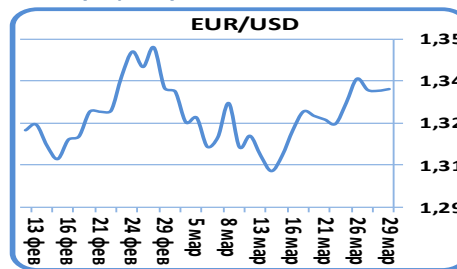
Бумага сокр.	Оборот млн руб	Доходность	Цена посл	% изм. закр.
РЖД-11обл	2 877,4	8,21%	99,22	0,22%
РЖД-14обл	1 241,4	5,93%	100,14	-0,03%
ВЭБ 08	1 214,6	9,08%	97,15	-1,47%
ВК-Инвест1	1 089,5	8,00%	101,7	-0,10%
СУЭК-Фин01	920,0	8,49%	101,2	-0,11%
СПб-Б БО-2	901,6	9,09%	100,15	0,05%
Трансф 03	426,2	-6,72%	108,95	-0,23%
ВТБ БО-06	404,9	7,77%	100,67	-0,01%
СтрТрГаз02	309,7	9,69%	99,7	0,15%
Микоян-2об	300,0	11,58%	100	-1,48%

Главные новости

- Франция консультируется с МЭА по поводу распечатывания стратегических запасов нефти

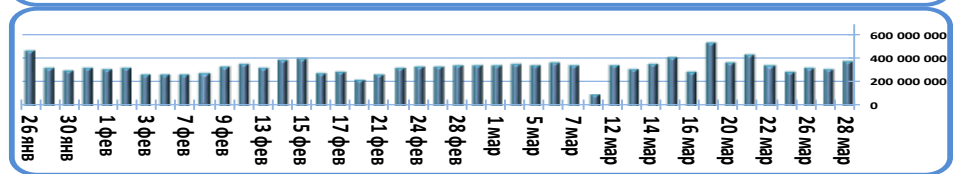
Валютный рынок

- Евро дешевеет на слабой статистике (стр. 2)
- Рубль может оказаться под давлением из-за цен на нефть (стр. 2)



Фондовый рынок

- На зарубежных площадках поводов для роста не сложилось (стр. 3)
- Сегодня по ММВБ ждем негативной динамики в пределах 1.5% (стр. 3)



Долговой рынок

- В секторе ОФЗ в ходе вчерашней торговой сессии преобладал консолидационный характер торгов (стр. 4)

Календарь основных событий

Наименование	Страна	Время
Данные по рынку труда	Германия	11:55
Индекс потребительской уверенности	Еврозона	13:00
Индекс экономической уверенности	Еврозона	13:00
Индекс уверенности в промышленности	Еврозона	13:00
Индекс уверенности в секторе услуг	Еврозона	13:00
Данные по ВВП за 4 кв. 2011 г.	США	16:30
Личные расходы потребителей	США	16:30
Количество заявок на пособие по безработице	США	16:30

29 марта 2012 г.

ДЕНЕЖНЫЙ РЫНОК

Наименование	Значение	Изм. за день, %
Ост. средств на депозитных счетах ЦБ РФ, млрд руб.	116,9	21,91%
Ост. средств на кор. счетах ЦБ РФ, млрд руб.	581,4	-15,99%
MIACR (overnight), %	5,68	0,00%
LIBOR USD (12M), %	1,05	-0,19%
LIBOR EUR (12M), %	1,39	-0,51%

Экономические новости

За предыдущую неделю инфляция в России ускорилась до 0,2%. Таким образом, с 1 по 26 марта рост цен составил 0,5%, с начала года – 1,3%. Такие темпы удорожания продуктов и услуг фактически в три раза ниже прошлогодних. Драйвером роста цен остаются несезонные продовольственные товары, по данным Росстата бензин и стоимость услуг ЖКХ остаются неизменными.

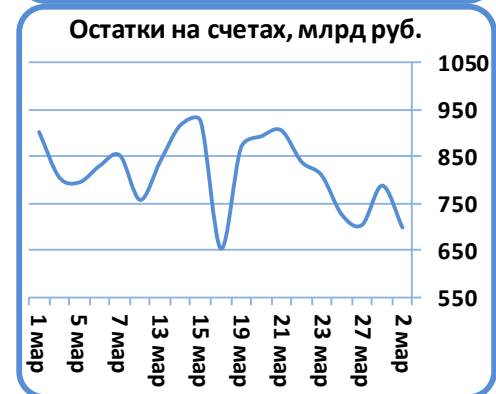
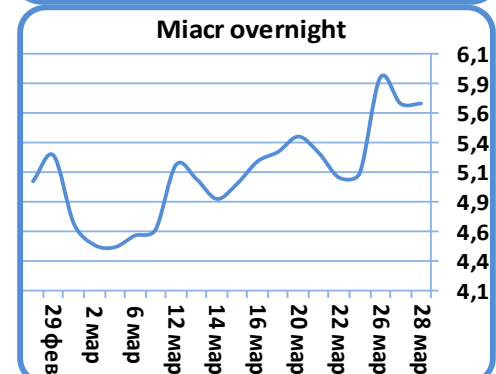
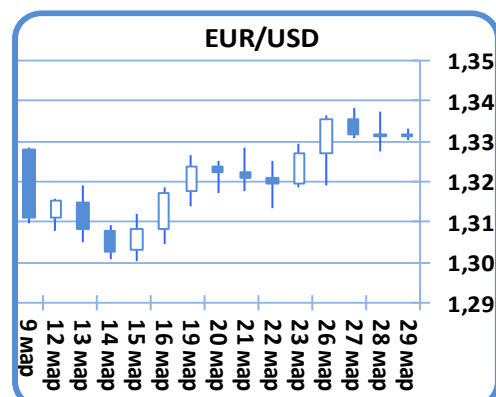
ВАЛютный рынок

Наименование	Значение	Изм. за день, %
USD/RUR	29,35	-0,05%
EUR/RUR	39,10	0,02%
EUR/USD	1,33	0,05%
USD/JPY	82,68	-0,21%
USD/CHF	0,90	-0,04%

Денежный рынок

Вчера закончился налоговый период марта, на начало сегодняшнего дня свободная ликвидность в секторе остается крайне сжатой – менее 700 млрд. рублей лежит на счетах в ЦБ при спросе на РЕПО ЦБ овернайт более 300 млрд. рублей. В результате структурный дефицит ликвидности в секторе расширился до 470 млрд. (свободные остатки средств на корр. счетах и депозитах в ЦБ за вычетом заимствований у ЦБ и Минфина), что соответствует январским значениям. В ближайшие дни мы ожидаем восстановления ликвидности в секторе благодаря расходам бюджета в первом месяце квартала, аукциону по размещению 40 свободных млрд. ВЭБа, а также от интервенций ЦБ, который покупает порядка 200 млн. долларов ежедневно.

Ставки на межбанковском рынке остаются высокими. MosPrimeRate o/n сегодня составила 5,92% против 5,86% вчера. Мы ожидаем начала восстановления ликвидности в секторе, и, соответственно, снижения интереса к аукционам РЕПО ЦБ и ставок на межбанковском рынке на следующей неделе.



Валютный рынок

На международном валютном рынке евро продолжает дешеветь к доллару США, пара торгуется на отметке 1,329. Вчерашние торги развивались в рамках ожиданий, инфляция в Германии в годовом исчислении несколько снизилась – с 2,5% до 2,3%, что соответствовало консенсус-прогнозу. Заказы на товары длительного пользования в США вышли чуть слабее ожиданий – продемонстрировали рост на 2,2% при консенсусе 3% роста за февраль. В результате евро не смог сопротивляться статистике и корректировался в течение дня. Обсуждение возможностей увеличения фондов поддержки Еврозоны до 900 млрд. долларов на предстоящем саммите инвесторов уже не впечатлило. Ожидания позитивного решения от саммита уже заложено в текущие котировки, в результате евро фактически лишен дополнительных поводов для роста в грядущий weekend. Сегодняшняя статистика по Еврозоне также разочаровала. Индикатор бизнес климата вышел -0,30 при ожиданиях -0,16, также слабее ожиданий вышли промышленные и потребительские ожидания.

Российская валюта продолжает дешеветь, оставаясь под давлением общего негатива на рынках, сторнирующей цены на нефть и решения Банка России о размораживании операций по предоставлению рублевой ликвидности на год. 9 апреля ЦБ обещал провести аукцион прямого РЕПО и ломбардного кредитования сроком на 1 год. В результате, бивалютная корзина торгуется выше отметки 33,70 рублей против 33,60 рублей вчера. В случае ухудшения ситуации на рынке нефти, в частности принятия решения о распечатывании запасов в США или Франции, рубль окажется под еще большим давлением, бивалютная корзина может протестировать отметку 34 рубля.

29 марта 2012 г.

МИРОВЫЕ РЫНКИ

Индекс	Значение	Изм. за день, %
DJIA	13 126,2	-0,54%
NASDAQ 100	2 771,0	-0,40%
S&P 500 INDEX	2 771,0	1,17%
SSE COMPOSITE	2 271,6	-0,58%
BOVESPA	65 079,3	-1,45%
NIKKEI 225 (10.00 MCK)	10 100,3	-0,81%

Рынок акций

Зарубежные рынки

Негативные настроения на зарубежных площадках продолжаются. Вчера в Европе выходили данные в большинстве своем слабые: так, Франция расстроила ВВП за 4 квартал (финальная оценка), который вырос на 1.3% (год-к-году), ожидалось 1.4%. Аналогичная картина была по Великобритании: последняя оценка ВВП за 4 квартал вышел слабее ожиданий – 0.5% (год-к-году), ожидалось 0.7%. Инфляция по Германии за март вышла в рамках ожиданий – 0.3% (месяц-к-месяцу). В США выходили данные по заказам на товары длительного пользования – после январской просадки ожидалось довольно сильные результаты, однако они вышли похуже консенсуса. Так, заказы за февраль выросли на 2.2%, ожидался рост на 3%, без учета транспорта заказы выросли на 1.6%, ожидалось 1.7%. Размещение итальянских госбумаг на 8.5 млрд евро под минимальную доходность было проигнорировано, все внимание сосредоточено на ожиданиях саммита министров финансов еврозоны, который стартует уже в эту пятницу.

Сегодняшняя статистика по еврозоне (индексы потребительского, экономического и производственного доверия) вся вышла слабее прогнозов. Европейские площадки снижаются в пределах полпроцента. По США сегодня будет опубликована оценка ВВП за 4 квартал 2011 года, также выйдут данные по обращениям за пособием по безработице. В случае публикации слабых данных возможно продолжение негативных настроений на американских рынках.

Нефть вчера корректировалась в район 124 долларов за баррель на очередных новостях о том, что Франция уже готова распечатать стратегические запасы нефти и ведет переговоры с США и консультируется с МЭА. В США, тем не менее. Окончательного решения не принято, но напряжение сохраняется, что негативно сказывается на цене нефти. Официальные данные по запасам нефти показали неожиданный рост запасов нефти на 7.1 млн баррелей – максимум с июля 2010 года. Рынок в целом закладывался на рост запасов из-за восстановления импорта после непогоды в Америке, однако ожидания были на уровне 2.6 млн баррелей. Импорт нефти в США вернулся в район 9 млн баррелей, оттолкнувшись от минимальных уровней, зафиксированных на позапрошлой неделе. В настоящее время на нефть будут оказывать давления любые новости относительно возможного распечатывания резервов, также на следующей неделе выйдут важные данные по Китаю и США (индексы промпроизводства), которые могут увести котировки вниз в случае публикации слабых результатов.

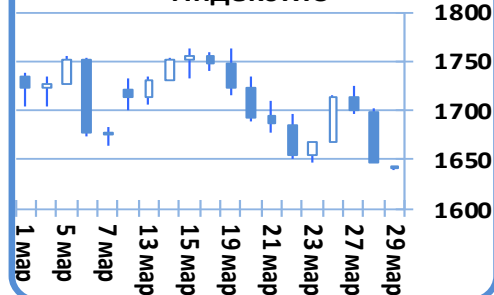
Российский рынок

Серьезное снижение вчера прошло на российском рынке на фоне слабого внешнего фона и отсутствия позитивных новостей. Сегодня ожидаем сохранения негативной динамики в пределах 1.5%, что связано все с теми же факторами: отсутствие драйверов для роста, ожидания саммита еврозоны, где могут снова актуализироваться негативные настроения относительно долговых проблем, снижение котировок нефти, просадка европейских и американских рынков.

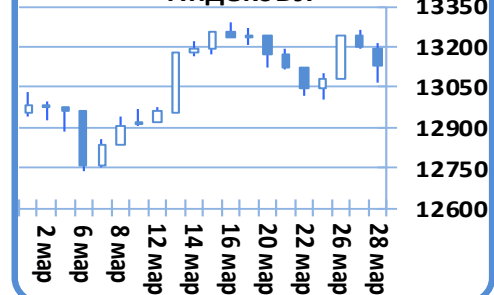
РОССИЙСКИЕ ИНДЕКСЫ

Индекс	Значение	Изм. за день, %
PTC	1 642,1	-0,32%
MMVB	1 516,1	-0,28%

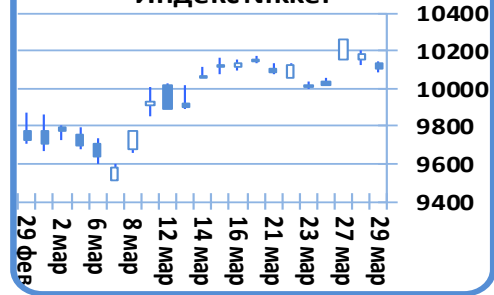
Индекс RTS



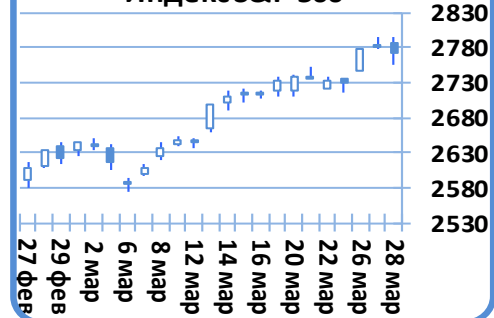
Индекс DJI



Индекс Nikkei



Индекс S&P 500



29 марта 2012 г.

ДОЛГОВОЙ РЫНОК

Рынок облигаций

Наименование	Значение	Изм. за день, %
Доходность Russia 30 (% год.)	4,15	-0,74%
Доходность UST-10 (% год.)	2,20	0,65%
Спрэд Russia 30 и UST-10 (б.п.)	195	-0,02
Индекс корп. облигаций ММВБ	93,01	-0,01%
Индекс гос. облигаций ММВБ	131,98	0,03%

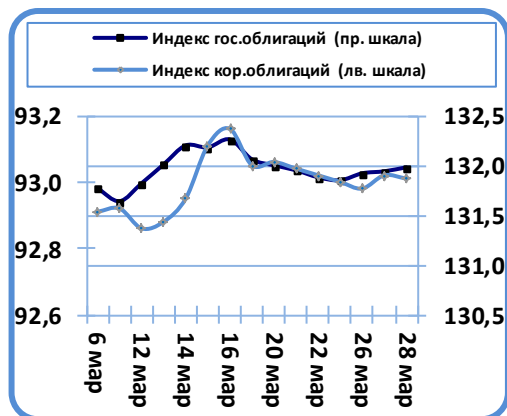
Государственные облигации

В секции российского государственного долга в ходе вчерашней торговой сессии преобладали консолидационные настроения, наибольшие торговые обороты пришлось на бумаги ОФЗ 26204, котировки которых существенно не изменились, оставшись на отметке 7,53% годовых; однолетний ОФЗ 25076 закрылся с доходностью 6,77% годовых, что соответствует стоимости 100,8% от номинала. В пределах 0,10% подросли котировки 79-го выпуска; на 0,39% снизился длинный шестилетний 205-й выпуск; семь сделок прошло с однолетним 201-м выпуском.

На внешних рынках в сегменте бумаг американского государственного долга замечался незначительный рост доходности по всей длине кривой UST; доходности десятилетних казначейских облигаций US Treasuries 10 подросли по итогам вчерашней торговой сессии на 1,4 пункта до отметки 2,201% годовых; тридцатилетние госбонды США закрылись с доходностью 3,309% годовых, показав рост доходности на 0,84 пункта. На рынках emerging markets российские евробонды Russia 30 показали несущественное снижение доходности до уровня 4,131% годовых. Спрэд суверенного российского евродолга Russia 30 к казначейским билетам США US Treasuries 10 сузился на три пункта и составил к концу вчерашней торговой сессии 193 пункта.

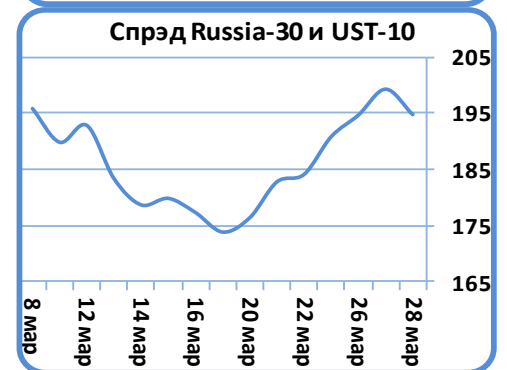
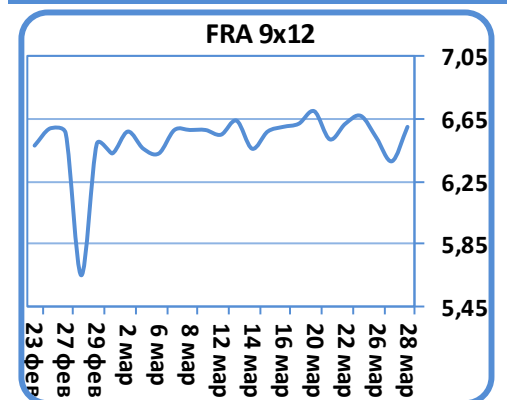
Корпоративные облигации

В секции бумаг рублевого корпоративного долга, в течение вчерашнего торгового дня замечалось незначительное изменение котировок в отдельных выпусках. В секторе облигационных займов Москвы торговая активность остается низкой, наибольший торговый оборот пришелся на 62-й выпуск, доходность которого несущественно снизилась до отметки 111,52% от номинала, что соответствует доходности 7,14% годовых; на малом объеме прошли сделки с 61-м и 64-м выпусками, доходности которого практически не изменились. В секторе субфедеральных и муниципальных облигаций пятый выпуск самарской области снизился на 0,10%; четвертый выпуск самарской области вырос на 1,4%; десятый долг тверской области подешевел на 0,46%; на меньшем объеме покупался четвертый выпуск красноярского края. Среди облигаций металлургического сектора прошли сделки с первым выпуском СУЭК, который снизился на 0,11%; 21-й займ Алросы прибавил 0,15%; первый выпуск Сибметинвеста закрылся незначительным ростом доходности, которая к концу торговой сессии закрепились на отметке 9,05%; второй биржевой займ Кокса снизился на 0,46%; пятый выпуск Мечела снизился на 0,25%; 22-й выпуск Алросы существенного изменения доходности не показал. В секции бумаг нефти, газа и энергетики восьмой выпуск Газпромнефти прибавил 2,18%; 18-й выпуск ФСК ЕЭС изменения доходности не показал; первый долг Русгидро закрылся небольшим ростом доходности; пятый биржевой займ Газпромнефти закрылся с доходностью 7,61% годовых, не показав существенного изменения; на меньшем объеме подросли котировки десятого выпуска ФСК ЕЭС; 15-й займа ФСК ЕЭС снизился на 0,4%. В сегменте облигаций связи и транспорта 11-й выпуск РЖД подрос на 0,22%; первый долг ВымпелКома закрылся незначительным ростом доходности; несущественное проявление спроса замечалось на бумаге третьего и пятого выпусков ВымпелКома; фиксировали прибыль в бумагах первого и третьего выпусков Теле2, котировки которых снизились в пределах 1%. В финансовом секторе восьмой долг ВЭБа снизился на 1,47%; шестой биржевой выпуск ВТБ изменения доходности не показал; с доходность 7,46% годовых закрылся пятый биржевой выпуск Россельхозбанка; третий и девятый выпуски Россельхозбанка изменения доходности практически не показали; четвертый биржевой выпуск Газпромбанка закрылся с доходностью 7,95% годовых, что соответствует стоимости 100,48% от номинала. В секторе розничной торговли четвертый выпуск ИКС 5 подрос на малом объеме на 0,15%; прошли сделки с четвертым и пятым биржевыми выпусками Магнита, котировки которых закрепились на отрицательной территории.



27 марта 2012 г.

U.S. Treasury	Δ-е б.п.	Дох-ть	Операция
US 10YT	1,43	2,201%	продавались
US 30YT	0,84	3,309%	продавались
Russia 30	-1,90	4,131%	покупались
Brazil 10	-0,90	3,140%	покупались



29 марта 2012 г.

Статистика

Динамика акций на ММВБ

Телекомы	% изменение цены				
	с начала 2011 года	за 3 мес.	за 1 мес.	за 1 нед.	за 1 д.
Ростел -ао	-11,4%	-4,3%	-1,2%	-1,8%	-0,9%
Ростел -ап	6,2%	-12,5%	0,1%	2,7%	-0,6%
МТС-ао	-26,7%	-21,0%	8,9%	-2,1%	-1,4%
Энергетика					
ОГК-2 ао	-57,8%	-3,3%	-9,6%	-2,5%	-1,1%
ФСК ЕЭС ао	-15,2%	11,7%	-4,0%	-2,8%	-2,4%
ХолМРСК ао	-40,9%	40,7%	17,0%	0,5%	0,3%
ИнтерРАОао	-91,5%	-4,1%	-10,0%	0,7%	-1,0%
РусГидро	-34,4%	8,3%	-5,3%	-2,3%	-1,5%
Металлургия/Удобрения					
ММК	-62,2%	7,5%	-6,4%	-0,4%	-1,2%
СевСт-ао	-29,0%	8,7%	-6,7%	-3,8%	-0,6%
Мечел ао	-71,1%	4,1%	-14,5%	-4,5%	-0,8%
Мечел ап	-55,9%	6,3%	-10,7%	-3,8%	0,2%
ГМКНорНик	-25,9%	14,8%	-2,4%	0,3%	0,1%
ПолюсЗолот	-38,6%	12,6%	-11,1%	-2,6%	-1,8%
Уркалий-ао	-15,1%	-2,2%	-7,1%	-2,2%	-0,9%
Акрон	1,0%	-10,1%	-12,3%	-1,2%	-1,1%
Нефть и газ					
Транснф ап	36,1%	16,2%	1,0%	0,4%	-2,6%
Роснефть	-9,1%	-2,3%	-5,8%	-2,2%	-0,9%
ГАЗПРОМ ао	-8,1%	4,9%	-4,6%	-1,7%	-0,9%
Сургнфгз-п	20,3%	24,5%	5,2%	-3,0%	-1,8%
Сургнфгз -ао	-18,0%	16,8%	0,3%	-3,1%	-2,2%
Татнфт Зао	22,7%	26,8%	2,4%	0,0%	-1,0%
Газпрнефть	17,0%	5,0%	0,5%	0,3%	-1,0%
Новатэк ао	17,2%	1,4%	-0,4%	-2,4%	-0,9%
ЛУКОЙЛ	0,1%	9,2%	1,3%	-1,1%	-0,2%
Банки					
Сбербанк	-8,5%	18,8%	-1,1%	-1,0%	-0,9%
Сбербанк-п	2,2%	31,2%	5,4%	1,5%	-0,5%
ВТБ ао	-36,1%	11,7%	-4,0%	-1,6%	-1,5%

29 марта 2012 г.

Итоги первичных размещений

Дата	Эмитент	Объем эмиссии / размещено по итогам аукциона, млн. руб.	Дата оферты /погашения	Ставка купона
26.03.12	ОАО «Вымпелком 02»	10 000 / 10 000	/ 03.2015	8.85%
26.03.12	АКБ «Абсолют Банк» ЗАО БО-02	3 000 / 3 000	/ 03.2013	9%
27.03.12	Банк Русский стандарт, БО-02	5 000 / 5 000	/ 03.2015	9%
28.03.12	ОФЗ 25079	9 278/10 000	/ 06.2015	7%

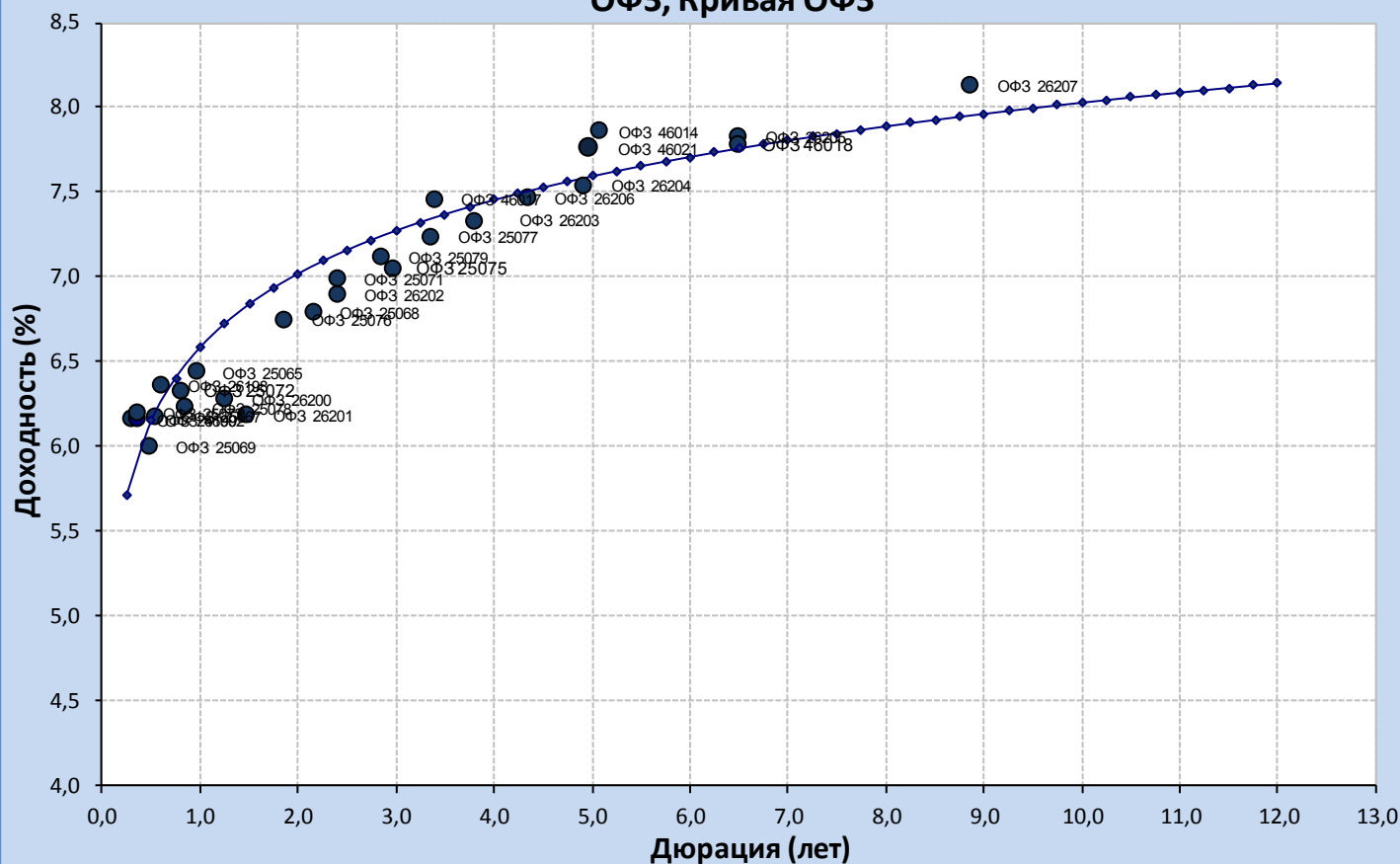
Календарь ближайших первичных размещений

Дата	Бумага	Доп. информация
29.03.12	АИЖК, 22	Объем - 15 000 000 000 / RUR
29.03.12	МСП Банк, 01	Объем - 5 000 000 000 / RUR
10.04.12	Татфондбанк, БО-05	Объем - 2 000 000 000 / RUR
12.04.12	Меткомбанк (Урал), 01	Объем - 2 000 000 000 / RUR

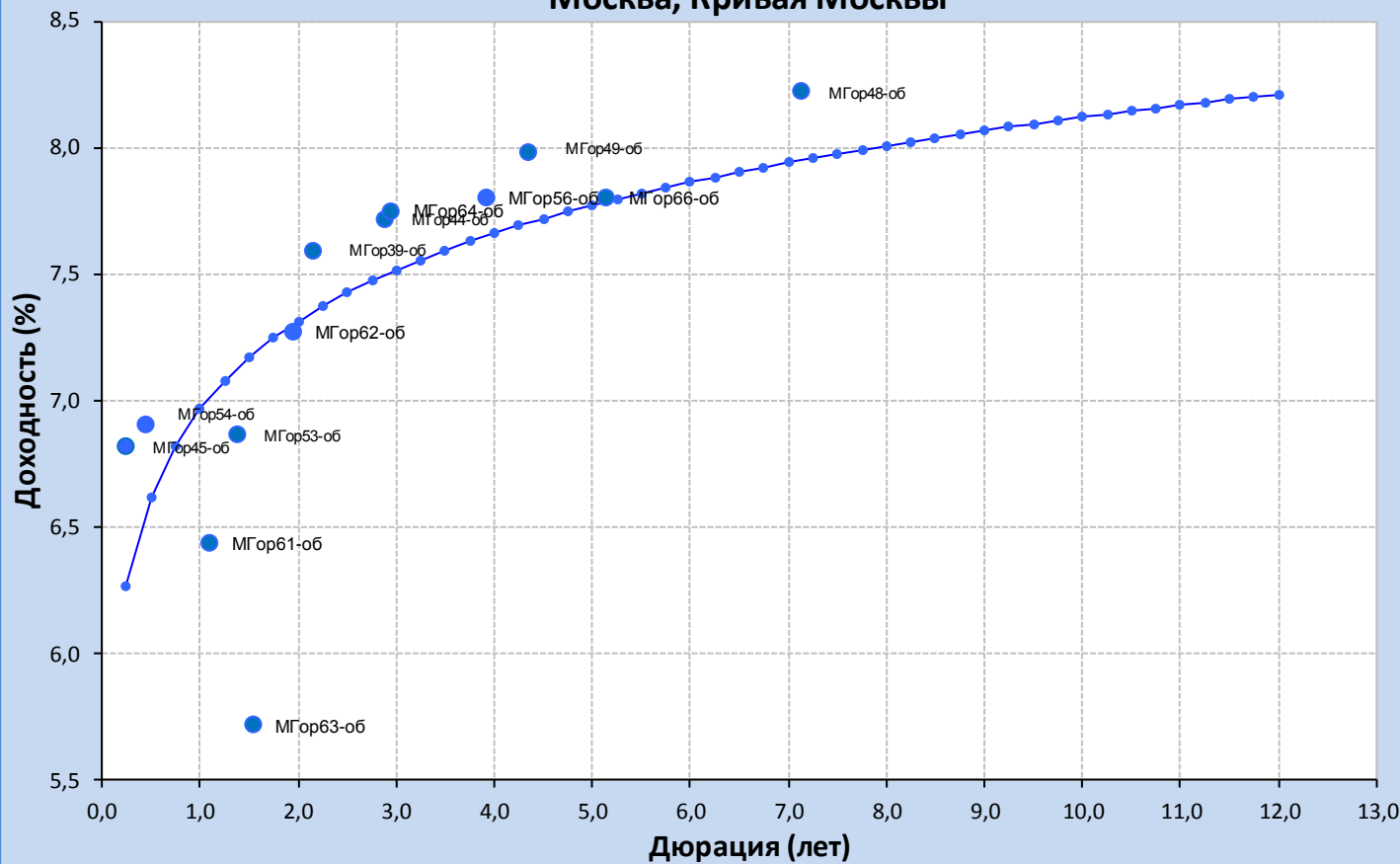
Ближайшие выплаты купонов, погашения, оферты

Дата	Тип события	Бумага	Доп. информация
29.03.2012	Выплата купона	Москва, 57	Ставка купона - 8 % Размер купона (RUR) - 40 Объем - 30 000 000 000 / RUR Оценочная сумма выплаты - 1 200 000 000
29.03.2012	Выплата купона	Восточный Экспресс Банк, БО-02	Ставка купона - 10.5 % Размер купона (RUR) - 52.36 Объем - 2 000 000 000 / RUR Оценочная сумма выплаты - 104 720 000
29.03.2012	Выплата купона	Внешэкономбанк, 09	Ставка купона - 7.9 % Размер купона (RUR) - 39.39 Объем - 15 000 000 000 / RUR Оценочная сумма выплаты - 590 850 000
29.03.2012	Выплата купона	Вымпелком, 2014 (FRN)	Ставка купона - 4.5758 % Размер купона (USD) - 2313.32 Объем - 200 000 000 / USD Номинал - 200000 Оценочная сумма выплаты - 2 313 320
29.03.2012	Выплата купона	Северо-Западный региональный центр ОАО Банк ВТБ, 2015 (LPN)	Ставка купона - 5.01 % Размер купона (USD) - 2505 Объем - 400 000 000 / USD Номинал - 100000 Оценочная сумма выплаты - 10 020 000
29.03.2012	Выплата купона	ИСО ГПБ-Ипотека, 01	Ставка купона - 8 % Размер купона (RUR) - 4.87 Объем - 3 000 000 000 / RUR Оценочная сумма выплаты - 14 610 000
29.03.2012	Выплата купона	Русские масла , 02	Ставка купона - 1 % Размер купона (RUR) - 4.99 Объем - 1 000 000 000 / RUR Оценочная сумма выплаты - 4 990 000
29.03.2012	Выплата купона	Тюменьэнерго, 02	Ставка купона - 8.7 % Размер купона (RUR) - 43.38 Объем - 2 700 000 000 / RUR Оценочная сумма выплаты - 117 126 000
29.03.2012	Выплата купона	Ай-ТЕКО, 02	Ставка купона - 12.5 % Размер купона (RUR) - 31.16 Объем - 630 000 000 / RUR Оценочная сумма выплаты - 19 630 800
29.03.2012	Выплата купона	МТС-Банк (МБPP), 02	Ставка купона - 7 % Размер купона (RUR) - 17.45 Объем - 3 000 000 000 / RUR Оценочная сумма выплаты - 52 350 000
29.03.2012	Выплата купона	Наука-Связь (ООО), 01	Ставка купона - 11.25 % Размер купона (RUR) - 28.05 Объем - 400 000 000 / RUR Оценочная сумма выплаты - 11 220 000
29.03.2012	Оферта	ЭГИДА, 01	Цена оферты – 100 Объем - 62 000 000 / RUR Номинал – 1000 Тип оферты - put
29.03.2012	Погашение	Тюменьэнерго, 02	Объем - 2 700 000 000 / RUR
29.03.2012	Погашение	Русские масла , 02	Объем - 1 000 000 000 / RUR

ОФЗ, Кривая ОФЗ

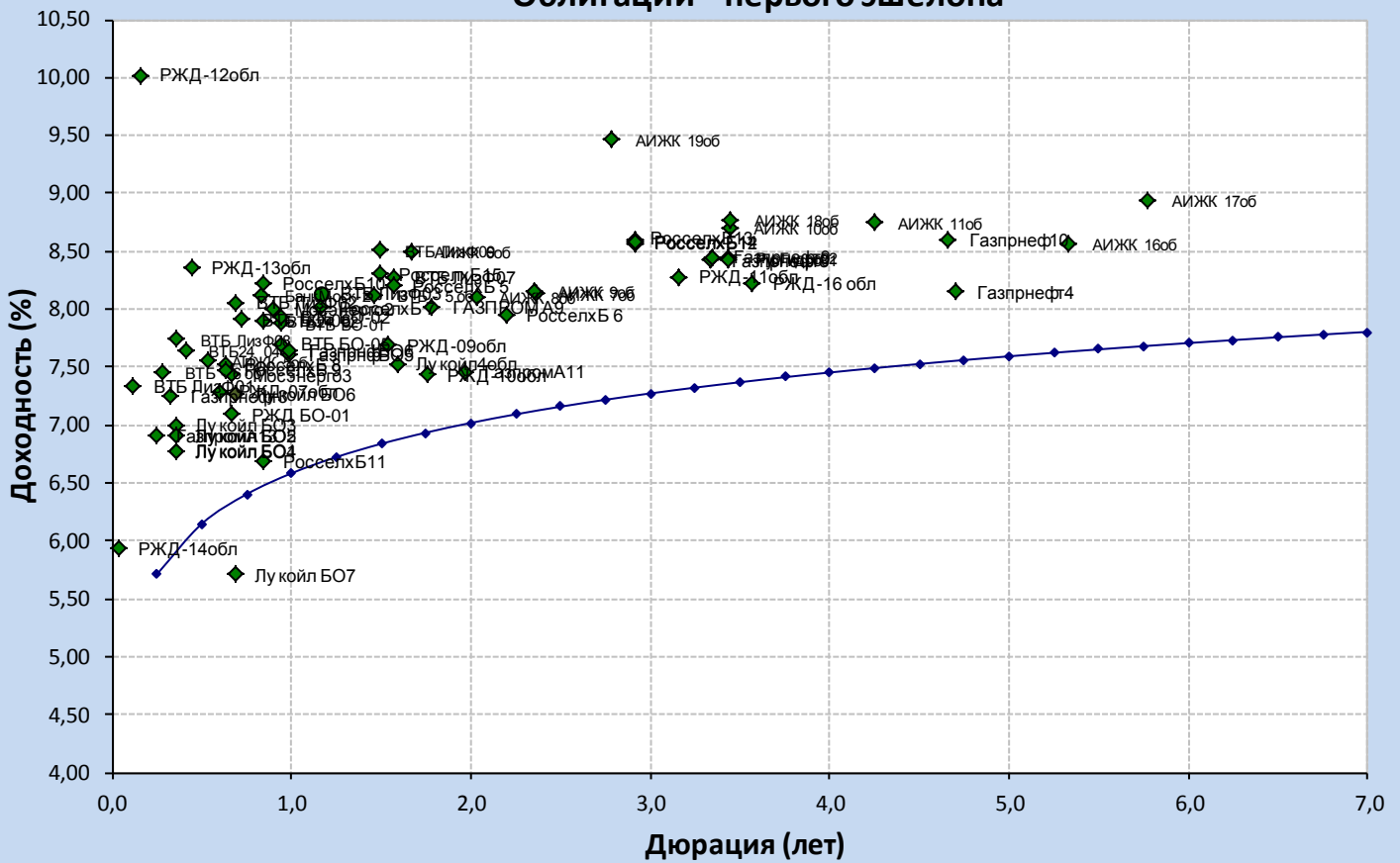


Москва, Кривая Москвы

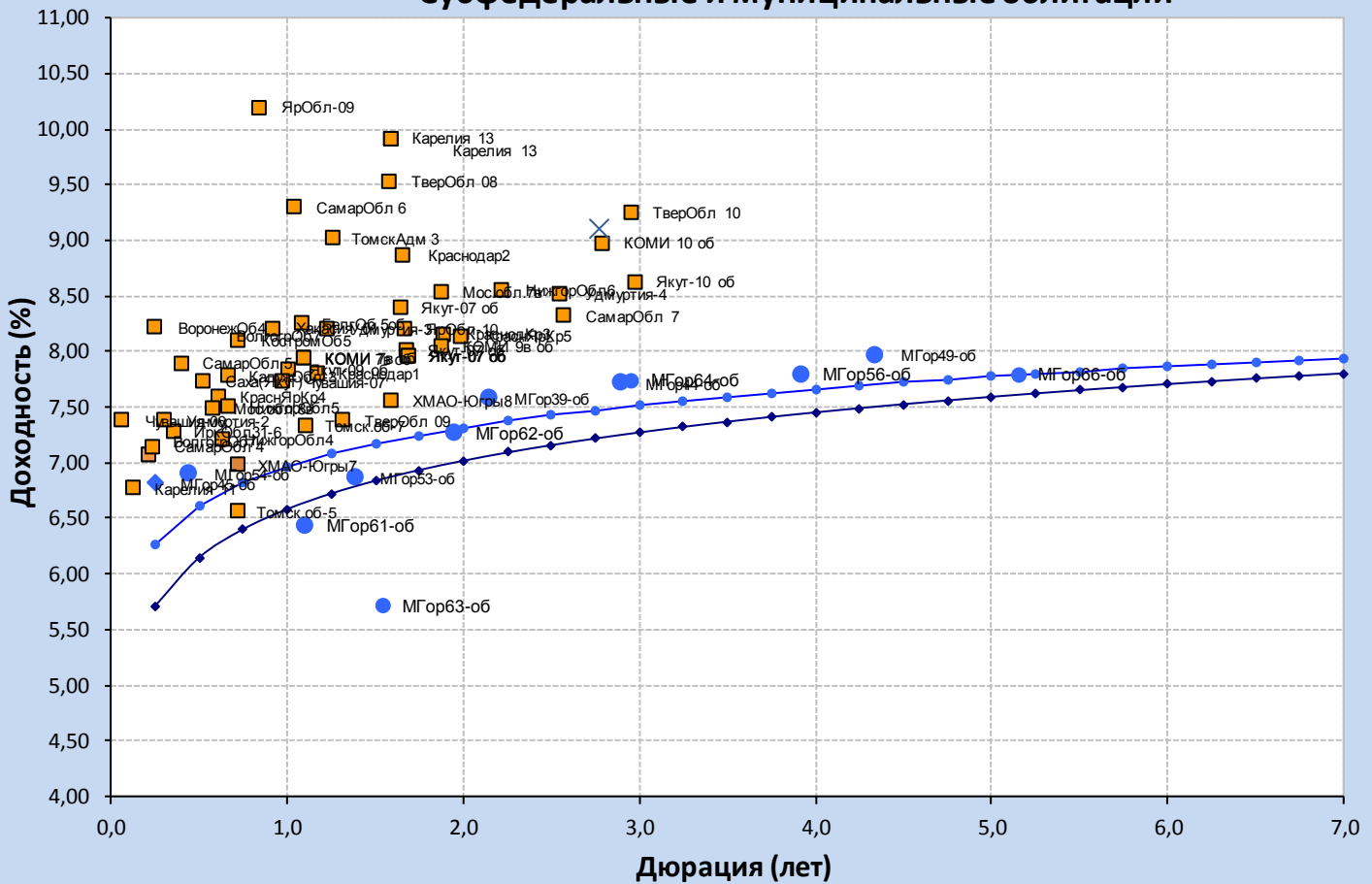


29 марта 2012 г.

Облигации "первого эшелона"

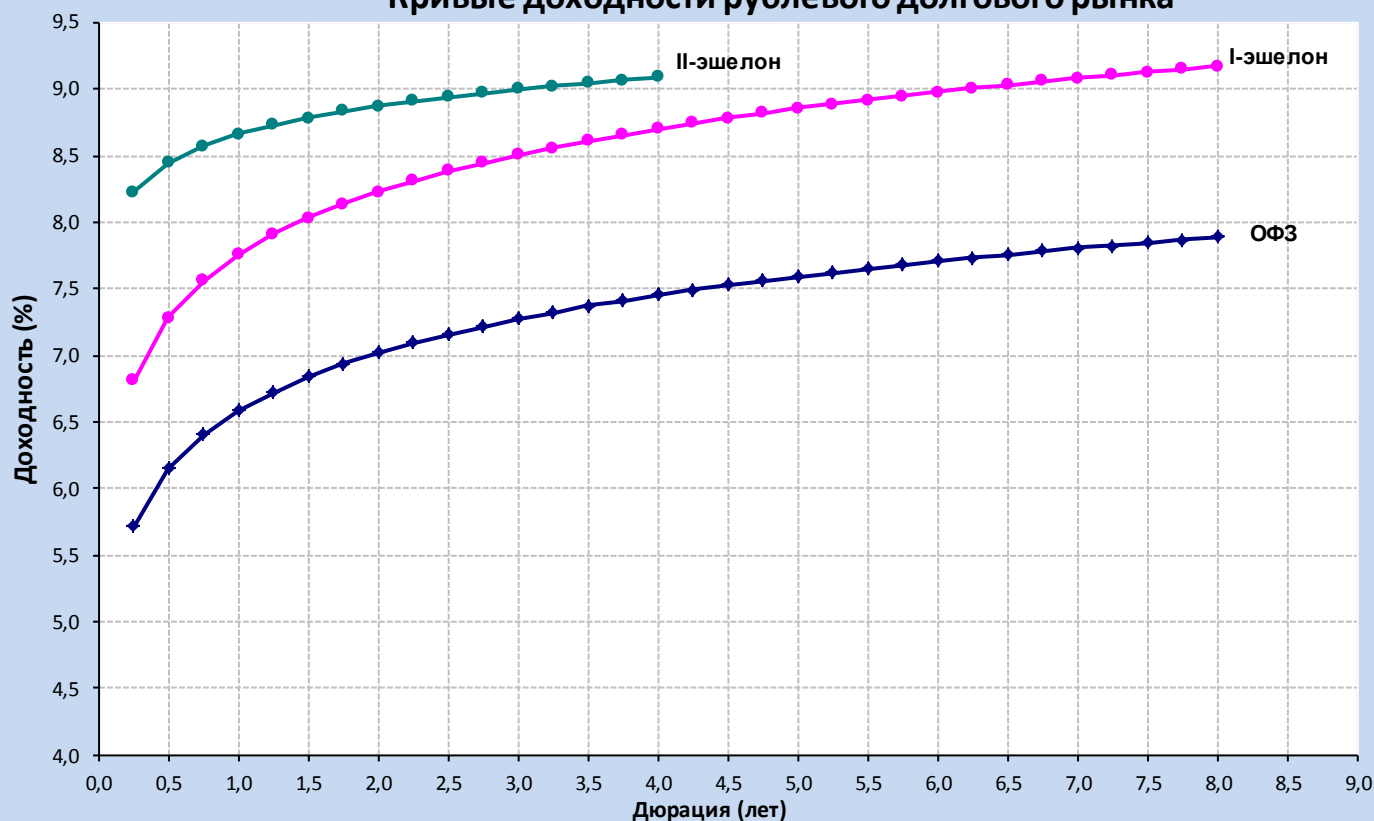


Субфедеральные и муниципальные облигации

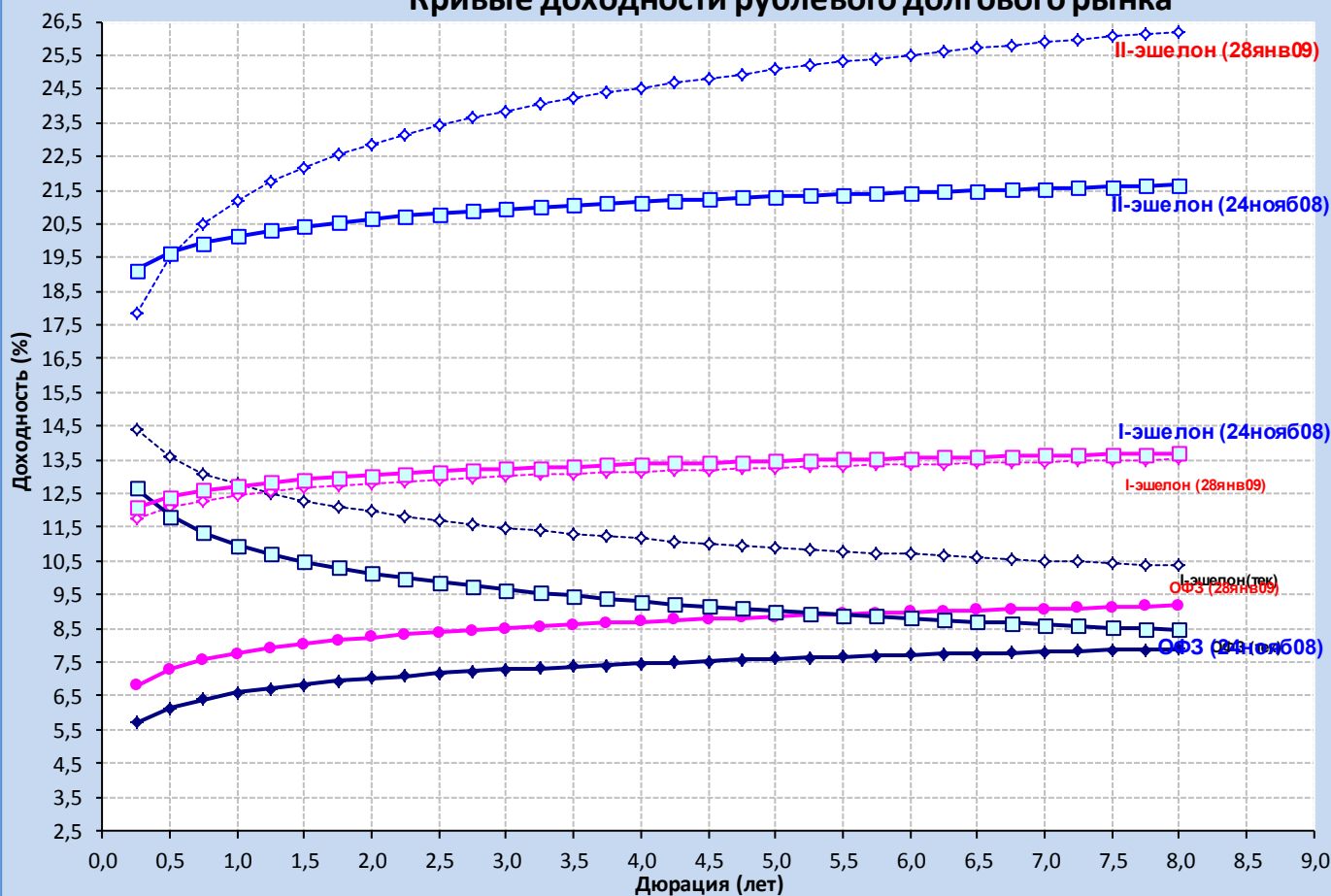


29 марта 2012 г.

Кривые доходности рублевого долгового рынка

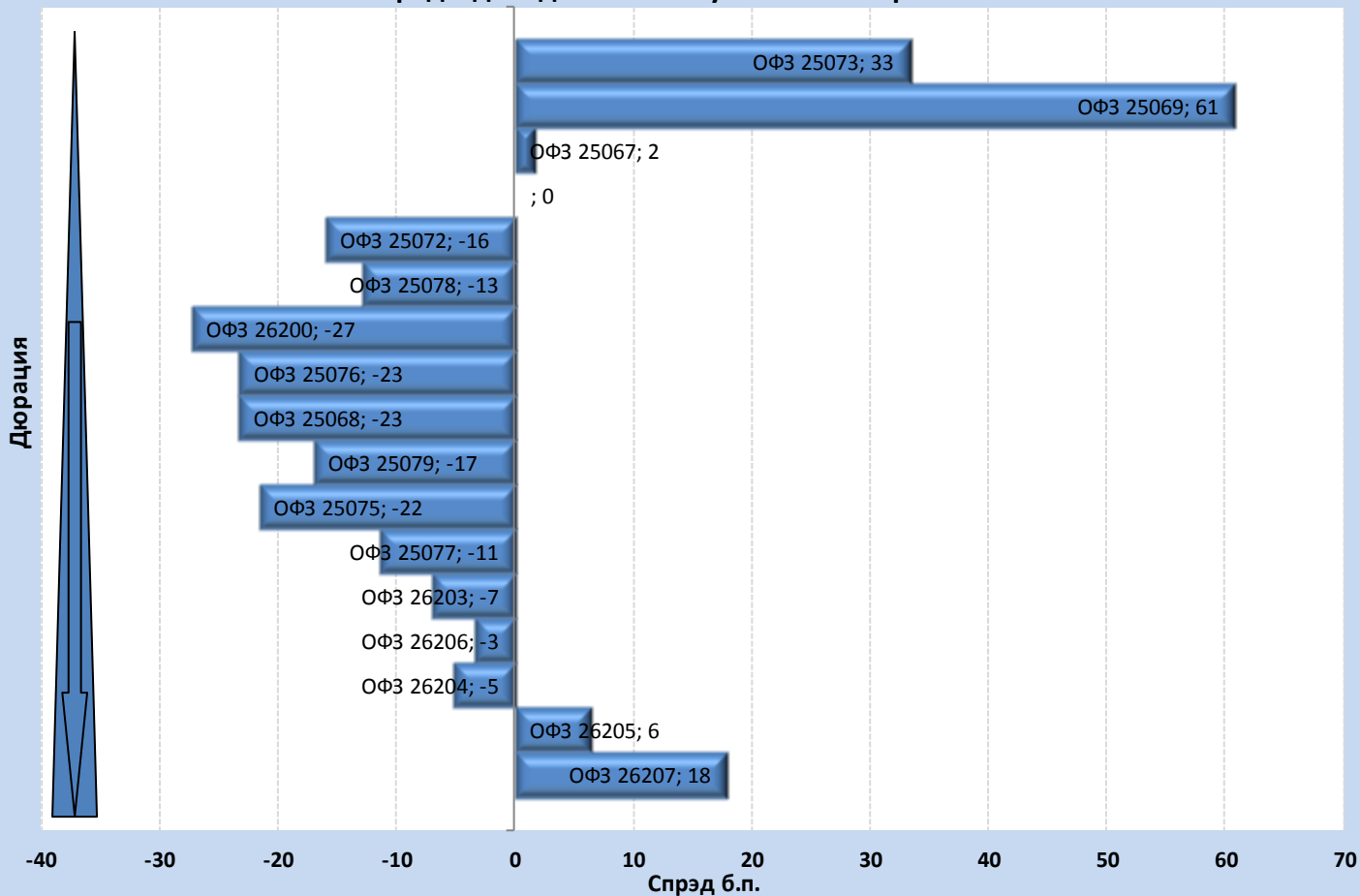


Кривые доходности рублевого долгового рынка

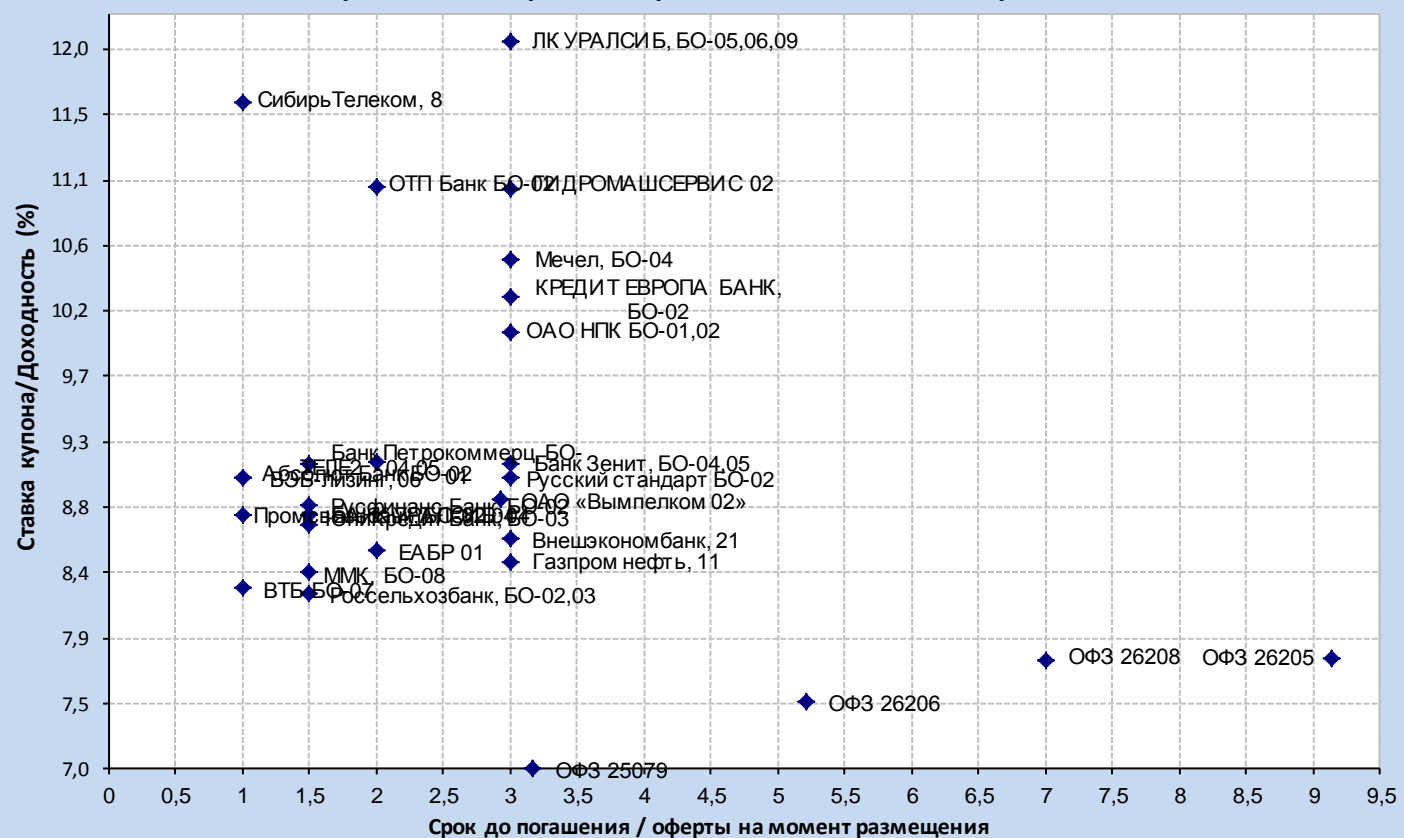


29 марта 2012 г.

Спрэды доходностей выпусков ОФЗ к кривой ОФЗ



Карта итогов первичных размещений за янв - мар 2012 года



29 марта 2012 г.

Лидеры оборотов по облигациям на ММВБ

ГКО/ОФЗ

Бумага сокр.	Оборот	Доходность	Макс. цена	Мин. цена	Цена закр.	% измен.
ОФЗ 25076	5618079946	6,77%	100,87	100,8	100,8	-0,07%
ОФЗ 26204	4851079064	7,53%	100,65	100,15	100,5	0,05%
ОФЗ 25073	3991296783	6,12%	100,27	100,22	100,26	-0,01%
ОФЗ 25079	1868267075	7,07%	100,17	100	100,12	0,12%
ОФЗ 26206	1616914987	7,46%	101,3	100	100,3	0,01%
ОФЗ 26205	969374520	7,86%	101	99,3103	99,31	-0,39%
ОФЗ 25068	841886177	6,81%	111,59	110,4	111,55	-0,04%
ОФЗ 26202	750316670	6,90%	111,05	110,92	111,05	0,01%
ОФЗ 26201	627483527	5,49%	101,73	100,47	101,73	0,99%
ОФЗ 26203	508923018	7,34%	98,9	97,8702	98,85	-0,07%

Субфедеральные и муниципальные

Бумага сокр.	Оборот	Доходность	Макс. цена	Мин. цена	Цена закр.	% измен.
СамарОбл 5	211906125	8,09%	100,65	100,55	100,55	-0,10%
КраснЯрКр5	150220907	8,15%	102,4	102,2	102,4	-0,03%
СамарОбл 4	110051014	0,88%	101,4	100	101,4	1,40%
ТверОбл 10	88991132	9,43%	98,4	98,25	98,25	-0,46%
Якут-07 об	28981796	8,05%	99,97	99,9	99,97	0,07%
КраснЯрКр4	26525449	6,77%	102,29	102	102,29	0,43%
БелОб 5об	24593850	8,12%	100	99,95	100	0,14%
НижгорОбл5	16970000	7,48%	103,5	103,45	103,5	0,00%
КраснодКр3	10833403	8,11%	100,3	100,3	100,3	0,10%
КостромОб5	5335396	7,80%	101	100,7	101	0,20%

Нефть и газ, энергетика

Бумага сокр.	Оборот	Доходность	Макс. цена	Мин. цена	Цена закр.	% измен.
Транснф 03	426157058	-6,72%	108,99	108	108,95	-0,23%
ГазпромА11	244096703	7,45%	113,05	112,9	113,05	-0,02%
БашнефтьБ1	175821597	8,57%	101,5	100,35	101,45	0,00%
Газпрнефт8	151551030	7,73%	103	100,8	103	2,18%
ФСК ЕЭС-18	138011600	7,86%	101,5	101,46	101,5	-0,03%
РусГидро01	76839257	8,46%	99,15	99	99	-0,10%
Ленэнерго3	51807747	6,23%	100,1	100,06	100,1	0,02%
ГазпрнфБО5	49840000	7,61%	99,68	99,68	99,68	0,03%
ФСК ЕЭС-10	36685500	8,19%	99,15	99,15	99,15	0,13%
ФСК ЕЭС-15	30884887	8,06%	102,45	101,68	101,93	-0,40%

Банки и финансовые компании

Бумага сокр.	Оборот	Доходность	Макс. цена	Мин. цена	Цена закр.	% измен.
ВЭБ 08	1214625972	9,08%	97,15	97,15	97,15	-1,47%
СПб-Б БО-2	901633342	9,09%	100,15	100,07	100,15	0,05%
ВТБ БО-06	404944588	7,77%	100,8	100,47	100,67	-0,01%
РосселлБО5	237616352	7,46%	100	99,9	99,94	0,04%
НовикомБО1	163545170	8,71%	99,95	97	99,95	0,55%
РосселлБ 3	152350000	8,54%	101,6	101,55	101,55	0,05%
РосселлБ 9	138366800	7,72%	102,49	101,35	101,56	-0,04%
БинбанкБО1	116602410	10,05%	100,03	98	100	0,00%
ГПБ БО-04	116211244	7,95%	100,48	100,45	100,48	-0,02%
НОМОС 11	108906400	7,91%	99,93	99,9	99,91	0,01%

Москва

Бумага сокр.	Оборот	Доходность	Макс. цена	Мин. цена	Цена закр.	% измен.
МГор62-об	109797910	7,14%	111,52	111,25	111,52	0,29%
МГор61-об	10896605	6,36%	109,95	109,95	109,95	0,05%
МГор64-об	346500	7,67%	115,5	115,5	115,5	0,06%
МГор63-об	171900	6,06%	114,6	114,6	114,6	-0,75%
МГор39-об	1982	7,69%	99,15	99,01	99,15	-0,20%
МГор45-об	0	6,81%	0	0	0	0,00%
МГор54-об	0	6,91%	0	0	0	0,00%
МГор48-об	0	8,22%	0	0	0	0,00%
МГор66-об	0	7,80%	0	0	0	0,00%
МГор56-об	0	7,80%	0	0	0	0,00%

Металлургия и уголь

Бумага сокр.	Оборот	Доходность	Макс. цена	Мин. цена	Цена закр.	% измен.
СУЭК-Фин01	920024358	8,49%	101,46	101,2	101,2	-0,11%
АЛРОСА 21	212264755	7,74%	100,9	100,65	100,85	0,15%
Сибметин01	141868657	9,05%	110,4	109,3	110,4	-0,18%
Кокс БО-2	139543470	10,81%	96,5	96,1	96,5	-0,46%
ЗолСелигд3	139428150	7,38%	101,55	101,55	101,55	0,00%
Мечел 5об	107381863	9,53%	101,75	101,75	101,75	-0,25%
АЛРОСА 22	76669976	7,75%	100,85	100,8	100,85	-0,05%
Мечел БО-4	72401235	10,56%	99,9	99,7	99,9	-0,40%
СевСт-БО1	64264604	7,79%	99,99	99,8	99,93	-0,06%
АЛРОСА 23	61200000	8,49%	102	102	102	-0,21%

Связь и транспорт

Бумага сокр.	Оборот	Доходность	Макс. цена	Мин. цена	Цена закр.	% измен.
РЖД-11обл	2877414058	8,21%	101,51	99,22	99,22	0,22%
РЖД-14обл	1241434640	5,93%	100,16	100,11	100,14	-0,03%
ВК-Инвест1	1089536418	8,00%	101,8	101,7	101,7	-0,10%
МТС 05	212893634	7,46%	102,15	102,02	102,02	-0,05%
ВК-Инвест6	197691000	8,47%	100	100	100	0,50%
РЖД-10обл	165082832	7,46%	113,96	113,63	113,63	-0,06%
ВК-Инвест3	79296235	8,52%	98,05	98,05	98,05	0,36%
СПбТел 03	63375000	9,40%	97,5	97,5	97,5	-1,02%
МТС 07	50252004	9,03%	101	99,4	99,4	0,35%
СПбТел 01	29250000	10,11%	97,5	97,5	97,5	-1,02%

Пищевая и легкая промышленность

Бумага сокр.	Оборот	Доходность	Макс. цена	Мин. цена	Цена закр.	% измен.
Микоян-2об	300000000	11,58%	100	100	100	-1,48%
ЮгФинСер01	169669000	0,00%	100,1	99,8	99,8	0,40%
МиратФБО-1	58341200	9,90%	98,1	96,33	98,1	2,08%
РусМоре-01	412603	11,74%	100,15	100	100,15	0,01%
СинергБО-1	0	9,77%	0	0	0	0,00%
ОбКондФ-02	0	0,00%	0	0	0	0,00%
КомосГрБО1	0	12,49%	0	0	0	0,00%
ХортексФ-1	0	18,19%	0	0	0	0,00%
ЮгФинСер01	0	0,00%	0	0	0	0,00%

29 марта 2012 г.

Торговля

Бумага сокр.	Оборот	Доходность	Макс. цена	Мин. цена	Цена закр.	% измен.
ИКС5Фин 04	48952935	9,09%	98,1	97,65	97,75	0,15%
МагнитБО-5	23377613	8,92%	98,8	98,7	98,73	-0,05%
МагнитБО-4	9481000	8,57%	99,8	99,8	99,8	-0,39%
Интерград1	0	9,22%	0	0	0	0,00%
МагнитБО-6	0	8,68%	0	0	0	0,00%
ДМЦЕНТРо61	0	10,66%	0	0	0	0,00%
ИтераФ-1	0	10,35%	0	0	0	0,00%
МагнитБО-1	0	7,57%	0	0	0	0,00%
КопейкаБО2	0	9,08%	0	0	0	0,00%
КопейкаБО1	0	8,64%	0	0	0	0,00%

Строительство

Бумага сокр.	Оборот	Доходность	Макс. цена	Мин. цена	Цена закр.	% измен.
СтрТрГаз02	309690972	9,69%	99,99	99,7	99,7	0,15%
ЛСР БО-3	8276646	11,95%	96,36	96,21	96,36	-0,05%
ЛенССМУ 01	7792738	8,41%	103,4	103	103,4	-0,03%
ЛСР БО-5	864855	12,08%	93,5	93,49	93,49	0,00%
ЗСД 01	200297	9,05%	99,65	99,65	99,65	0,00%
РВКФинанс3	0	9,69%	0	0	0	0,00%
ВодФинанс1	0	9,13%	0	0	0	0,00%
ЛСР БО-2	0	10,92%	0	0	0	0,00%
ЛСР 02 обл	0	10,02%	0	0	0	0,00%
ГлДорога 3	0	12,75%	0	0	0	0,00%

Аналитическое управление
Гонопольский Михаил – Начальник управления, к.э.н.
Тел.: +7 (495) 755 50 60 (доб. 2963)
e-mail: MGonopolskiy@msk.binbank.ru

Рынок акций, нефть

Стручкова Екатерина
Тел.: +7 (495) 755 50 60 (доб. 2188)
e-mail: EAKrylova@msk.binbank.ru

Долговой рынок

Рябушев Сергей
Тел.: +7 (495) 755 50 60 (доб. 2772)
e-mail: SRyabushev@msk.binbank.ru

Макроэкономика, денежный и валютный рынки

Шилова Наталия
Тел.: +7 (495) 755 50 60 (доб. 2939)
e-mail: NShilova@msk.binbank.ru

Управление по работе на финансовых и фондовых рынках

Ольшанский Борис - Начальник управления
Тел.: +7 (495) 755 50 60 (2127, 2141)
e-mail: BOIshanskiy@msk.binbank.ru

Долговой рынок

Николаев Дмитрий
Тел.: +7 (495) 755 50 60 (2663)
e-mail: DNikolaev@msk.binbank.ru

Операции РЕПО (акции, облигации)

Якунина Татьяна
Тел.: +7 (495) 755 50 60 (2784)
e-mail: TYakunina@msk.binbank.ru

Денежный рынок

Карпунин Максим
Тел.: +7 (495) 755 50 60 (2135)
e-mail: MKarpunin@msk.binbank.ru

Брокерское обслуживание

Громов Александр
Тел.: +7 (495) 755 50 60 (2446)
e-mail: AGromov@msk.binbank.ru
Брокерское обслуживание

Данный обзор имеет только информационное значение и не может рассматриваться как предложение о совершении сделок на фондовом рынке. Все положения настоящего обзора отражают собственное мнение аналитиков в отношении финансовых инструментов или эмитентов. БИНБАНК не несёт ответственности за операции третьих лиц, совершенные на основе рекомендаций и точек зрения, изложенных в данном обзоре. Обзор основан на источниках информации, заслуживающих доверие, однако мы не гарантируем, что все сведения абсолютно точны. Обзор не имеет отношения к инвестиционным целям и финансовой ситуации третьих лиц.