

29 мая 2013 г.

**ФОНДОВЫЕ ИНДЕКСЫ**

| Индекс | Значение | Изм. за день, % |
|--------|----------|-----------------|
| РТС    | 1 398,5  | 1,01%           |
| ММВБ   | 1 393,8  | 1,41%           |
| DJIA   | 15 409,4 | 0,69%           |

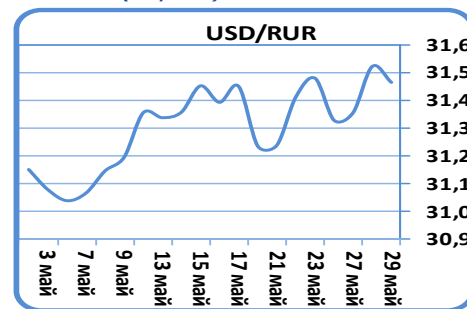
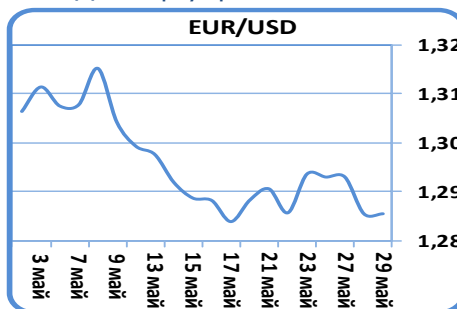
**МАКРОЭКОНОМИЧЕСКИЕ ИНДИКАТОРЫ**

| Наименование                               | Значение |
|--|----------|
| Цена на нефть марки "Brent", \$/баррель    | 104,1    |
| Учётная ставка ФРС США                     | 0-0.25%  |
| Учётная ставка ЕЦБ                         | 0,75%    |
| Золотовалютные резервы, \$ млрд            | 512,4    |
| Инфляция РФ за янв-апр 2013 года           | 2,40%    |
| Ставка рефинан. ЦБ РФ                      | 8,25%    |
| Остатки средств на счетах ЦБ РФ, млрд руб. | 1 094    |

- МВФ снизил прогноз по темпам роста Китая на текущий год с 8% до 7.75%
- Потребительская уверенность в США достигла максимума за последние 5 лет

**Валютный рынок**

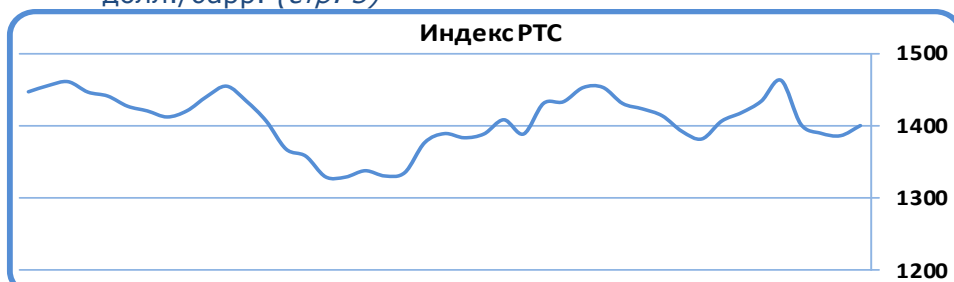
- Доллар укрепляется ко все валютам (стр. 2)


**Фондовый рынок**

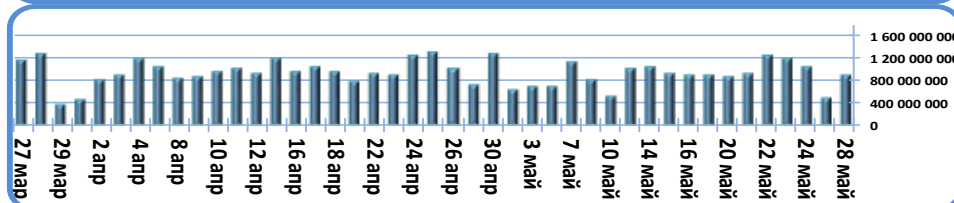
- Сильные данные по Америке снова взбудоражили рынки, но у таких результатов есть и «обратная сторона медали»... (стр. 3)
- Нефть пока остается зажатой в диапазоне 100-105 долл./барр. (стр. 3)

**АКЦИИ (лидеры роста/падения на ММВБ)**

| Эмитент    | Макс. цена | Мин. цена | Цена закр. | % изм. закр. |
|------------|------------|-----------|------------|--------------|
| ИнтерРАОао | 0,0144     | 0,0138    | 0,0142     | 3,82%        |
| СевСт-ао   | 269,5      | 259,5     | 267,8      | 3,68%        |
| Сбербанк-п | 77,74      | 75,42     | 77,48      | 2,83%        |
| ГМКНорНик  | 4761       | 4635      | 4739       | 2,64%        |
| Мечел ао   | 116,8      | 114       | 116,5      | 2,10%        |
| Разгуляй   | 12,51      | 12,38     | 12,49      | 0,00%        |
| Возрожд-ао | 474        | 462       | 469,8      | 0,00%        |
| ТНК-ВР ао  | 40,99      | 40,19     | 40,99      | 0,00%        |
| Галс-Девел | 290,8      | 288,9     | 289,9      | 0,00%        |
| ПолюсЗолот | 955        | 945       | 948,5      | -0,11%       |


**ОБЛИГАЦИИ (лидеры по оборотам на ММВБ)**

| Бумага сокр. | Оборот млн руб | Доходность | Цена посл | % изм. закр. |
|--------------|----------------|------------|-----------|--------------|
| РЖД-11обл    | 4 037,4        | 7,51%      | 100,95    | 0,10%        |
| ТрансФБО-9   | 1 969,0        | 10,79%     | 99,95     | -0,05%       |
| ТрансФБО-8   | 1 460,0        | 10,76%     | 100       | 0,00%        |
| ЕврХолдФ 7   | 1 061,7        | 9,37%      | 98,03     | 0,03%        |
| Альянс-06    | 992,3          | 9,38%      | 99,15     | -0,39%       |
| ЕврХолдФ 5   | 971,2          | 9,37%      | 98,03     | 0,54%        |
| НС-фин БО1   | 829,1          | 10,15%     | 100,5     | -0,34%       |
| РусГидро07   | 702,6          | 8,32%      | 101,3     | 0,15%        |
| Ростел 15    | 667,7          | 8,11%      | 100,89    | -0,06%       |
| Газпрнеф10   | 584,7          | 7,90%      | 104,45    | -0,24%       |


**Долговой рынок**

- Торги в секторе госдолга РФ протекали в умеренно-негативном русле в ходе вчерашнего торгового дня (стр. 4)

**Календарь основных событий**

| Наименование                       | Страна   | Время |
|------------------------------------|----------|-------|
| Индекс потребительской уверенности | Германия | 10:00 |
| Данные по рынку труда              | Германия | 11:55 |
| Индекс бизнес уверенности          | Италия   | 12:00 |
| Индекс потребительских цен         | Германия | 16:00 |

29 мая 2013 г.

**ДЕНЕЖНЫЙ РЫНОК**

| Наименование                                       | Значение | Изм. за день, % |
|--|----------|-----------------|
| Ост. средств на депозитных счетах ЦБ РФ, млрд руб. | 94       | 8,01%           |
| Ост. средств на кор. счетах ЦБ РФ, млрд руб.       | 999,6    | 9,23%           |
| MIACR (overnight), %                               | 6,4      | 0,00%           |
| LIBOR USD (12M), %                                 | 0,68     | -0,28%          |
| LIBOR EUR (12M), %                                 | 0,39     | 0,00%           |

**Денежный рынок**

Денежный рынок вчера отмечал пиковый спрос на рубли из-за последнего налога – предприятия и организации перечисляли в бюджет налог на прибыль. В результате, свободная ликвидность на счетах в ЦБ сегодня формально выросла – до 1093,8 млрд рублей (корреспондентские счета и депозиты), что на 91,4 млрд рублей превышает вчерашние уровни. Однако значение чистого дефицита рублевой ликвидности в системе по-прежнему выше отметки 1,6 трлн, кроме того вчера кредитные организации активизировали привлечение рублей через СВОП с ЦБ, суммарно получив таким образом более 150 млрд рублей, неучтенных в данном показателе. Расширение ликвидности в системе возможно ближе к концу недели, однако мы не ожидаем, что чистый дефицит сможет опуститься ниже отметки 1,45-1,55 трлн рублей. Ставки денежного рынка с середины мая остаются на уровне ставки предоставления ликвидности со стороны ЦБ РФ – 6,5%. Уровень ставок оставался стабильным и на вчерашних и на сегодняшних торгах. Можно ожидать некоторого снижения ставок на рынке по мере поступления бюджетных средств, однако из-за перманентного роста дефицита ликвидности в системе значимо ниже 6,25% ставка овернайт вряд ли сможет опуститься.

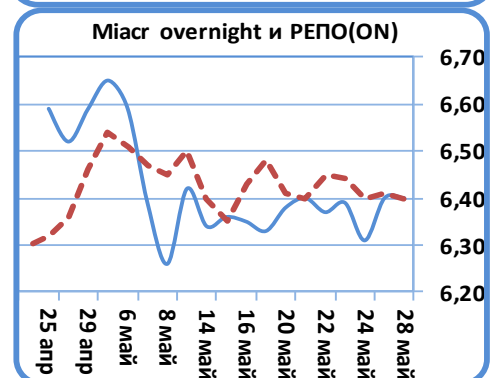
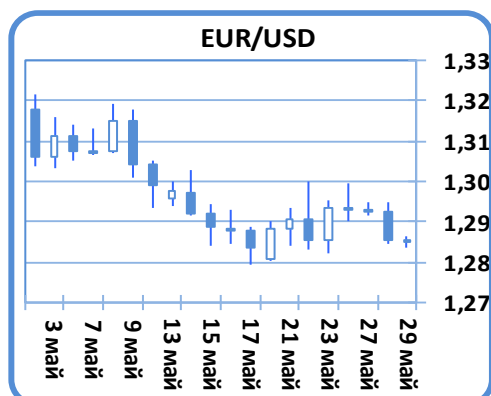
**ВАЛЮТНЫЙ РЫНОК**

| Наименование | Значение | Изм. за день, % |
|--------------|----------|-----------------|
| USD/RUR      | 31,46    | -0,18%          |
| EUR/RUR      | 40,44    | -0,18%          |
| EUR/USD      | 1,29     | 0,00%           |
| USD/JPY      | 102,35   | -0,01%          |
| USD/CHF      | 0,98     | -0,05%          |

**Валютный рынок**

Европейская валюта после выхода впечатляющих данных по США скорректировалась к доллару США до отметки 1,284. Однако после выходы сегодня неплохих данных по бизнес-ожиданиям в Италии, а также статистики ЕЦБ, евро удалось восстановиться до 1,289. Напомним, укреплением доллара фактически ко всем валютам отреагировал вчера Forex на выросшие до максимальных значений за последние пять лет данные по потребительской уверенности в крупнейшей экономике. Добавило драйверов для удорожания доллара и ускорение роста цен на недвижимость в США (индекс Case-Shiller) до максимальных значений за последние семь лет. В отрицательной зоне вышли оба региональных индекса производственной активности (далласский и ричмондский), однако это было ожидаемо, а в случае с индикатором по Ричмонду лучше прогноза. Из европейской статистики рынки воодушевились росту настроений в производственном секторе в Италии в мае, вышедшему сегодня, а также пересмотр апрельских значений в сторону повышения. Однако индикатор все равно пока близок к историческим минимумам, хотя и достиг в отметки 88,5 пунктов. Безработица в Германии осталась на уровне 6,9%, при росте числа безработных. Из ЕЦБ поступили данные о чистой покупке национальных бондов в апреле итальянскими банками (еще на 7,4 млрд евро, после чистой покупке в марте на 10,8 млрд евро). Испанские банки свои вложения сокращали (на 10,3 млрд евро), однако мартовский прирост данные продажи все равно не перекрывают (тогда испанские банки нарастили свои вложения на 15,9 млрд евро). Мы видим высокую вероятность продолжения коррекции европейской валюты с уровнем поддержки, сформировавшимся на отметке 1,278.

Российский рубль вернулся к ослаблению после налогов. Доллар подорожал до 31,57 рублей с 31,40 рублей вчера. Мы ожидаем сохранения тренда на коррекцию российской валюты в среднесрочной перспективе.



29 мая 2013 г.

**МИРОВЫЕ РЫНКИ**

| Индекс                 | Значение | Изм. за день, % |
|------------------------|----------|-----------------|
| DJIA                   | 15 409,4 | 0,69%           |
| NASDAQ 100             | 3 011,9  | 0,70%           |
| S&P 500 INDEX          | 1 660,1  | 0,63%           |
| SSE COMPOSITE          | 2 329,5  | 0,35%           |
| BOVESPA                | 56 036,3 | -0,64%          |
| NIKKEI 225 (10.00 МСК) | 14 444,2 | 0,92%           |

**Рынок акций**

В очередной раз неожиданно сильные данные по США, а также тот факт, что в понедельник в США был выходной день, и все ждали открытия во вторник, - все это сыграло в плюс и увело зарубежные площадки вверх. Так, мартовский индекс цен на недвижимость от CaseShiller показал максимальный за последние 7 лет рост – на 10.87% (в годовом выражении), а индекс потребительской уверенности от Conference Board за май подскочил до максимума за 5 лет, составив 76,2 пункта. Еще вчера выходили индексы производственной активности от двух региональных ФРБ за май – Ричмонда и Далласа, и если первый вышел чуть лучше консенсуса, то второй наоборот – слабее, и что показательно, оба индекса демонстрируют отрицательные значения. В целом, все последние данные по производственному сектору в Америке выходят более слабыми, чем ожидалось, все пока вытягивает на себе потребительский сектор. На фоне таких сильных данных актуальными могут стать обсуждения предполагаемых действий ФРС на тему сворачивания QE. Заседание состоится 19 июня, и если статистика по рынку труда, которая выйдет аккуратно до заседания, тоже окажется сильной, - разговоры о замедлении объемов монетарного стимулирования могут стать уже более конкретными.

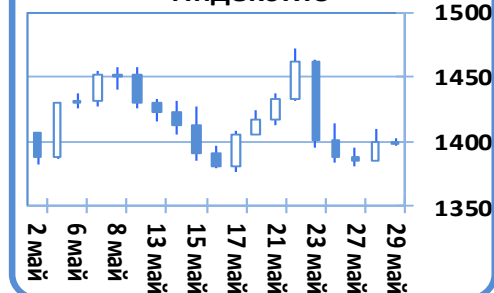
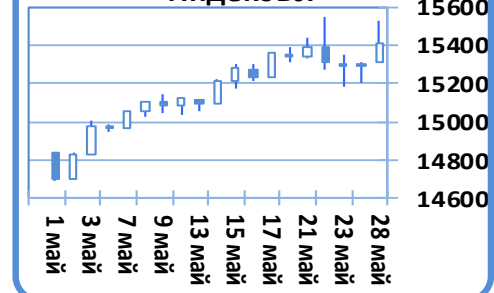
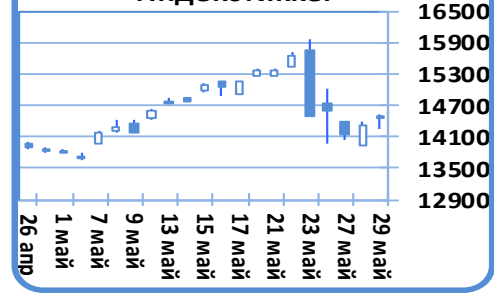
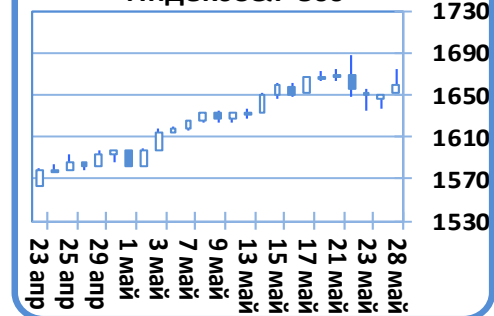
Статистики по США сегодня не предвидится, а завтра как раз выйдут важные данные – вторая оценка ВВП США за 1 квартал, традиционные обращения за пособием по безработице, незавершенные сделки по продаже жилья, по Европе будут опубликованы индексы деловой и экономической уверенности, в пятницу будут опубликованы данные по личным доходам и расходам американских потребителей.

**Рынок нефти**

Нефть вчера выросла на всеобщем позитиве, сегодня, впрочем, она теряет в пределах полпроцента. Ключевыми данными для нее станут результаты китайского PMI в промышленности, который выйдут в субботу. Консенсус свидетельствует о замедлении индикатора в мае. В целом, по Китаю сейчас рисуется не слишком благоприятная картина: МВФ вчера понизил прогноз темпов роста экономики страны на этот год – с 8% до 7.75%, правда, у самого правительства Китая таргет еще ниже – 7.5%. И учитывая то, что в течение следующих 10 лет правительство не рассчитывает на рост выше 7%, соответственно, закладываться на китайский масштабный рост будет нельзя, а это естественным образом скажется и на коммодитиз. Для того, чтобы нефть вышла из коридора 100-105 долларов вниз необходим какой-то сильный повод, например, серьезная просадка индекса PMI, или же более серьезные обсуждения сворачивания QE в США – в этой связи начнут фиксировать прибыли и интерес к коммодитиз будет минимальный. Пока ничего такого не происходит, нефть будет зажата в коридоре 100-105 долл./барр.

**РОССИЙСКИЕ ИНДЕКСЫ**

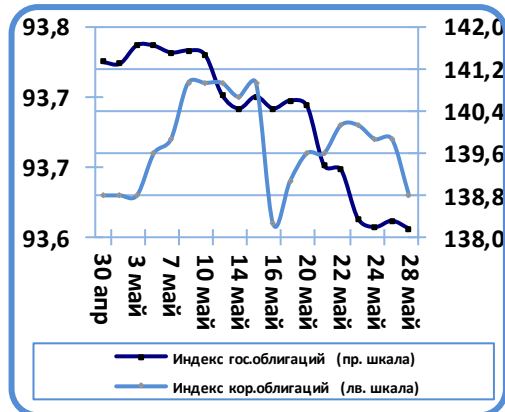
| Индекс | Значение | Изм. за день, % |
|--------|----------|-----------------|
| PTC    | 1 398,5  | 1,01%           |
| ММВБ   | 1 393,8  | 1,41%           |

**Индекс RTS**

**Индекс DJI**

**Индекс Nikkei**

**Индекс S&P 500**


29 мая 2013 г.

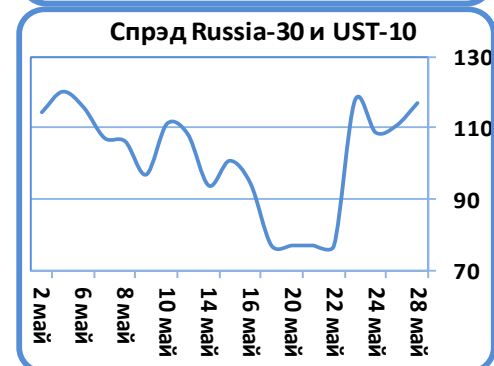
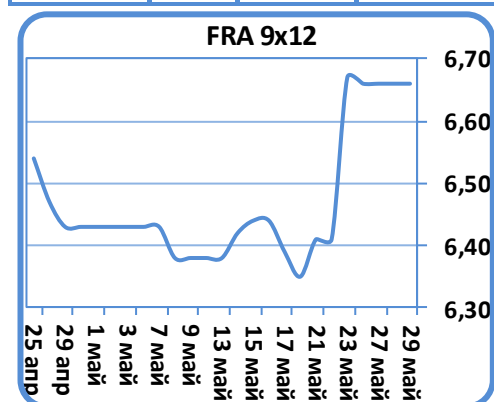
**ДОЛГОВОЙ РЫНОК**

|                             |        |        |
|-----------------------------|--------|--------|
| Индекс корп. облигаций ММВБ | 93,63  | -0,04% |
| Индекс гос. облигаций ММВБ  | 138,17 | -0,11% |



28 мая 2013 г.

| U.S. Treasury | Δ-е б.п. | Дох-ть | Операция    |
|---------------|----------|--------|-------------|
| US 10YT       | 15,60    | 2,167% | продавались |
| US 30YT       | 15,20    | 3,327% | продавались |
| Russia 30     | 5,80     | 3,181% | продавались |
| Russia 17     | -14,00   | 1,835% | покупались  |


**Рынок облигаций**
**Государственные облигации**

В секции российского государственного долга очередной торговый день протекал в умеренно-негативном русле, выпуски длинной срочности закрылись ростом доходности в пределах 3 - 8 пунктов, - 207-й выпуск торговался со средневзвешенной ценой 109,2% от номинала, что соответствует доходности 7,2% годовых; 211-й закрылся на уровне 101% от номинала, что приблизительно соответствует доходности 6,96% годовых; без изменения доходности торговались 209-й и 212-й выпуски. В секции бумаг средней срочности ростом доходности отметился 210-й выпуск, его цена снизилась до отметки 101,3% от номинала; на 4 пункта подросла доходность 205-го выпуска; незначительным ростом доходности отметился 206-й выпуск, закрывшийся на отметке 6,31% годовых. Короткий отрезок в целом существенного изменения доходностей не показал, так на один пункт подросла доходность двухлетнего 79-го выпуска, 76-й выпуск прибавил по доходности 4 пункта до 6,03% годовых; исключением стал 71-й выпуск с которым прошло шесть сделок по цене 103,1% от номинала, что соответствует доходности 5,85% годовых.

Провальным сегодня оказался аукцион МинФина РФ по размещению выпуска ОФЗ 25081, ранее эмитентом был предложен интервал доходности выпуска объемом 20 млрд рублей в диапазоне 6,31 – 6,36% годовых, доходность последней сделки с бумагами составила 6,33% годовых. Таким образом по итогам аукциона средневзвешенная доходность составила 6,35% годовых пройдя по верхней границе, объем размещения по номиналу - 0,93 млрд рублей при предложении 20 млрд рублей.

На внешних рынках в сегменте бумаг американского государственного долга доходность казначейских облигаций США во вторник выросла до максимальной границы, показав наивысший уровень за последний год начиная с апреля 2012 года, после того как неплохие данные вселили уверенность в инвесторов по поводу сворачивания программы монетарного смягчения. Доходности десятилетних и тридцатилетних казначейских облигаций выросли в пределах 15 пунктов до 2,17% и 3,33% годовых соответственно. На европейских площадках оптимистичные данные по США оказали давление на десятилетние бонды Германии, дополнительным фактором давления стала приверженность Европейского ЦБ мягкой монетарной политике, влияние которой обращает инвестиционные взоры в более рискованные активы в регионе: доходность десятилетних бондов Германии по итогам вчерашнего торгового дня выросла на пять пунктов до 1,475% годовых; десятилетки Испании снизились по доходности до 4,3% годовых; Италия успешно провела аукцион двухлетних бондов с нулевым купоном, доходность по итогам размещения составила 1,11% годовых, в то время как еще месяц назад была 1,17% годовых, следующий аукцион намечен на четверг, где инвесторам будут предложены пятилетние и десятилетние бонды в объеме 5,75 млрд евро это в свою станет важным тестом инвестиционного спрос на итальянский долг. На рынках emerging markets доходность тридцатилетних еврооблигаций Russia 30 подросла по итогам вчерашней торговой сессии на пять пунктов до 3,18% годовых, спрэд суверенного российского евродолга Russia 30 к казначейским билетам США US Treasuries 10 сузился до 100 пунктов.

**Корпоративные облигации**

После длительного перерыва на первичный рынок возвращается Москва, предложившая трехлетние облигации в объеме 40 миллиарда рублей, размещение запланировано на 5 июня, ставка купонного дохода по облигациям – 7% годовых. Согласно источника в Рейтер, Москва рассчитывает на спрэд к федеральным выпускам не более 75 - 85 базисных пунктов. А учитывая тот факт, что это первый эшелон и такого предложения не было давно, спрос будет хороший, выпуск разместится в полном объеме.

29 мая 2013 г.

**Итоги первичных размещений**

| Дата     | Эмитент            | Объем эмиссии / размещено по итогам аукциона, млн. руб. | Дата оферты /погашения | Ставка купона |
|----------|--------------------|---|------------------------|---------------|
| 15.05.13 | ОФЗ 25081          | 10 000 / 10 000   | / 01.2018              | 6.20%         |
| 15.05.13 | ОФЗ 26211          | 30 000 / 29 157   | / 01.2023              | 7.00%         |
| 15.05.13 | ОАО ДОМО БО-01     | 1 500 / 1500  | / 05.2016              | 14.00%        |
| 15.05.13 | ОАО ДОМО БО-02     | 1 000 / 1000  | / 05.2016              | 14.00%        |
| 28.05.13 | АБСОЛЮТ БАНК БО-03 | 5 000 / 5 000   | 01.2015 / 05.2013      | 9.25%         |
| 28.05.13 | ТКС Банк БО-12     | 3 000 / 3 000   | 01.2015 / 05.2013      | 10.25%        |

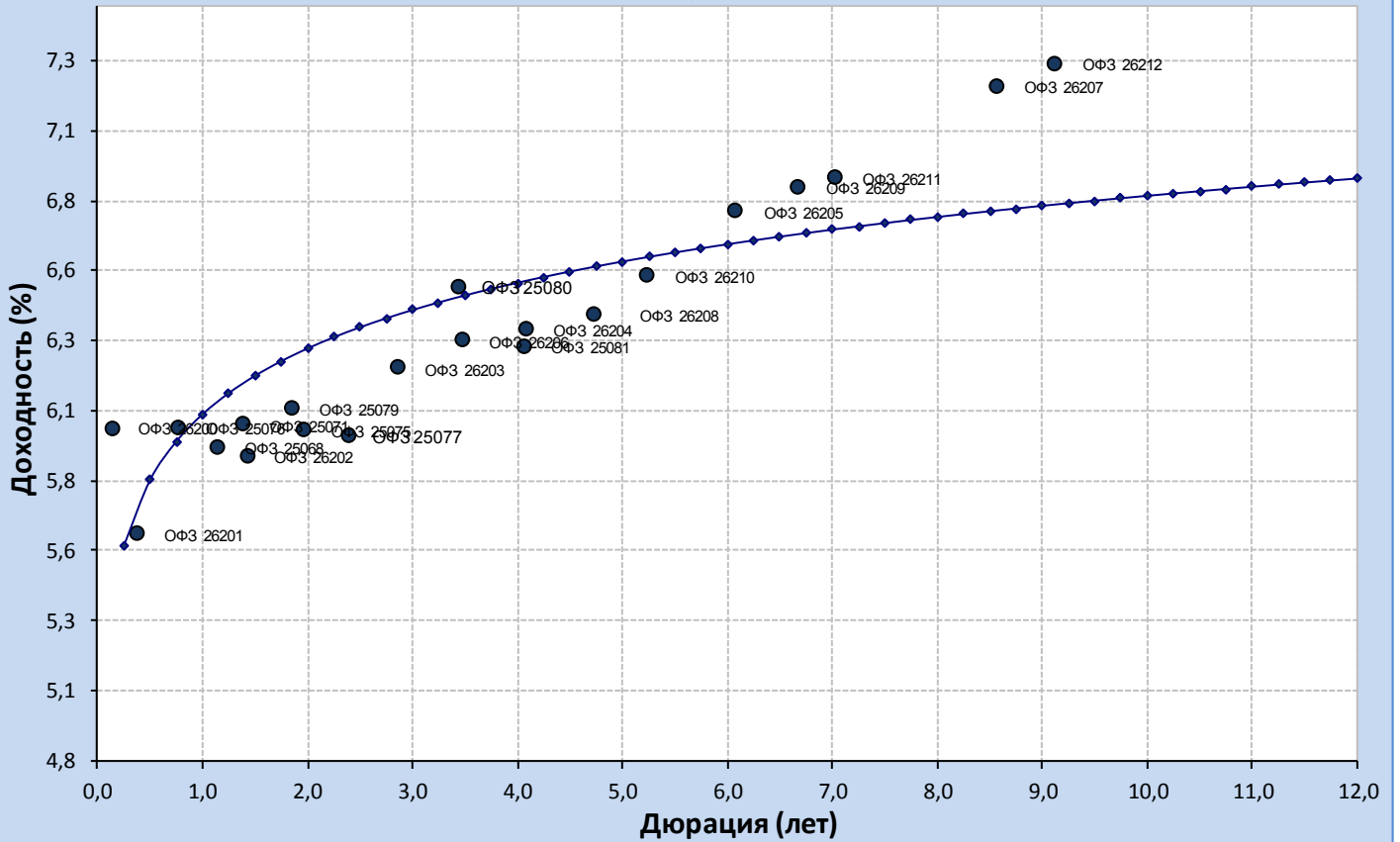
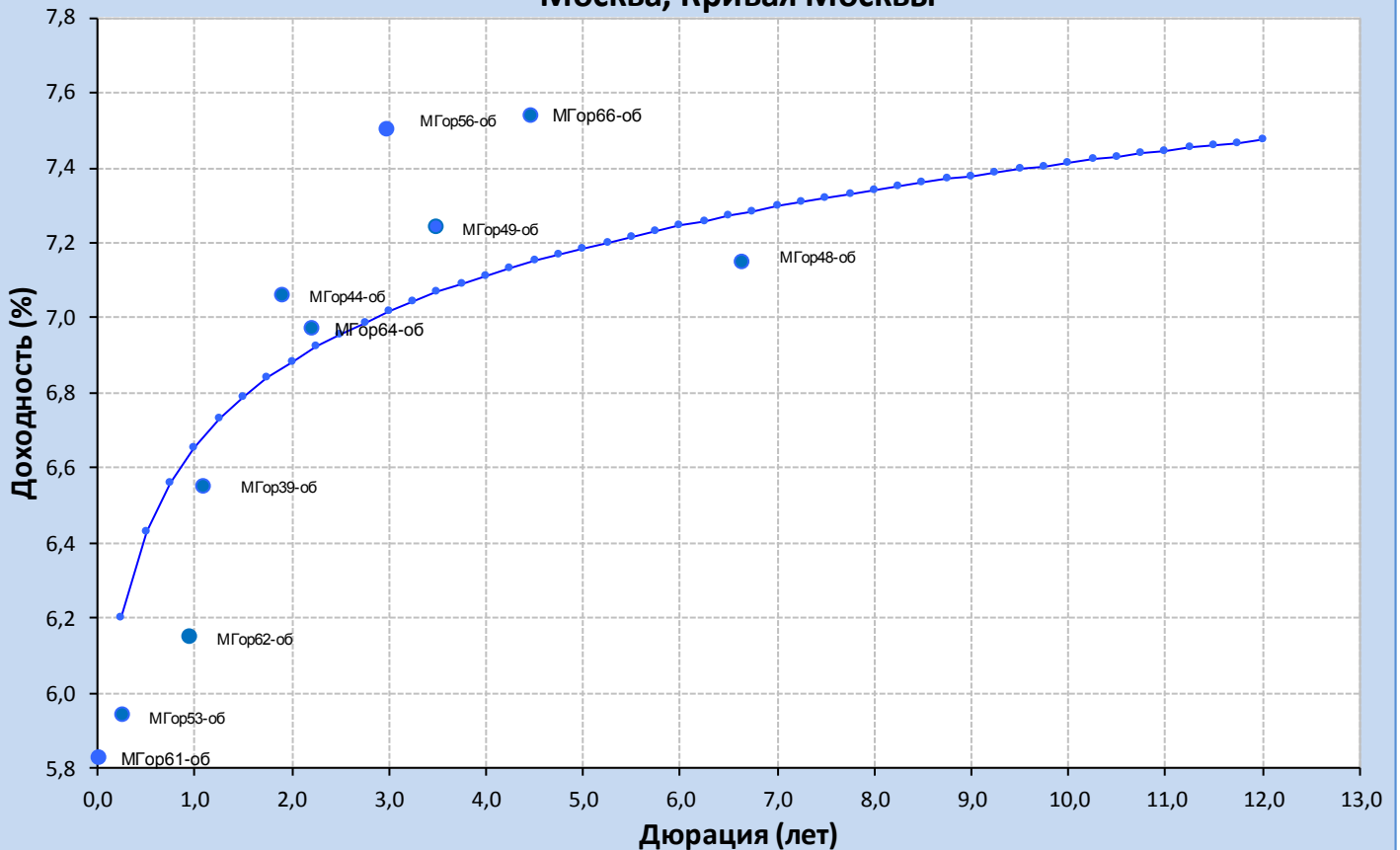
**Календарь ближайших первичных размещений**

| Дата     | Бумага              | Доп. информация              |
|----------|---------------------|------------------------------|
| 29.05.13 | ОФЗ 25081           | Объем – 20 000 000 000 / RUR |
| 05.06.13 | Банк Зенит, 09      | Объем – 5 000 000 000 / RUR  |
| 05.06.13 | Москва, 67          | Объем – 40 000 000 000 / RUR |
| 06.06.13 | Связной Банк        | Объем – 2 000 000 000 / RUR  |
| 07.06.13 | Альфа Укрфинанс, 01 | Объем – 3 000 000 000 / RUR  |
| 07.06.13 | РТК-ЛИЗИНГ, БО-02   | Объем – 2 000 000 000 / RUR  |
| 07.06.13 | Чувашия, 34010      | Объем – 1 500 000 000 / RUR  |
| 11.06.13 | Роснефть 06         | Объем – 10 000 000 000 / RUR |
| 11.06.13 | Роснефть 09         | Объем – 10 000 000 000 / RUR |
| 11.06.13 | Роснефть 10         | Объем – 15 000 000 000 / RUR |

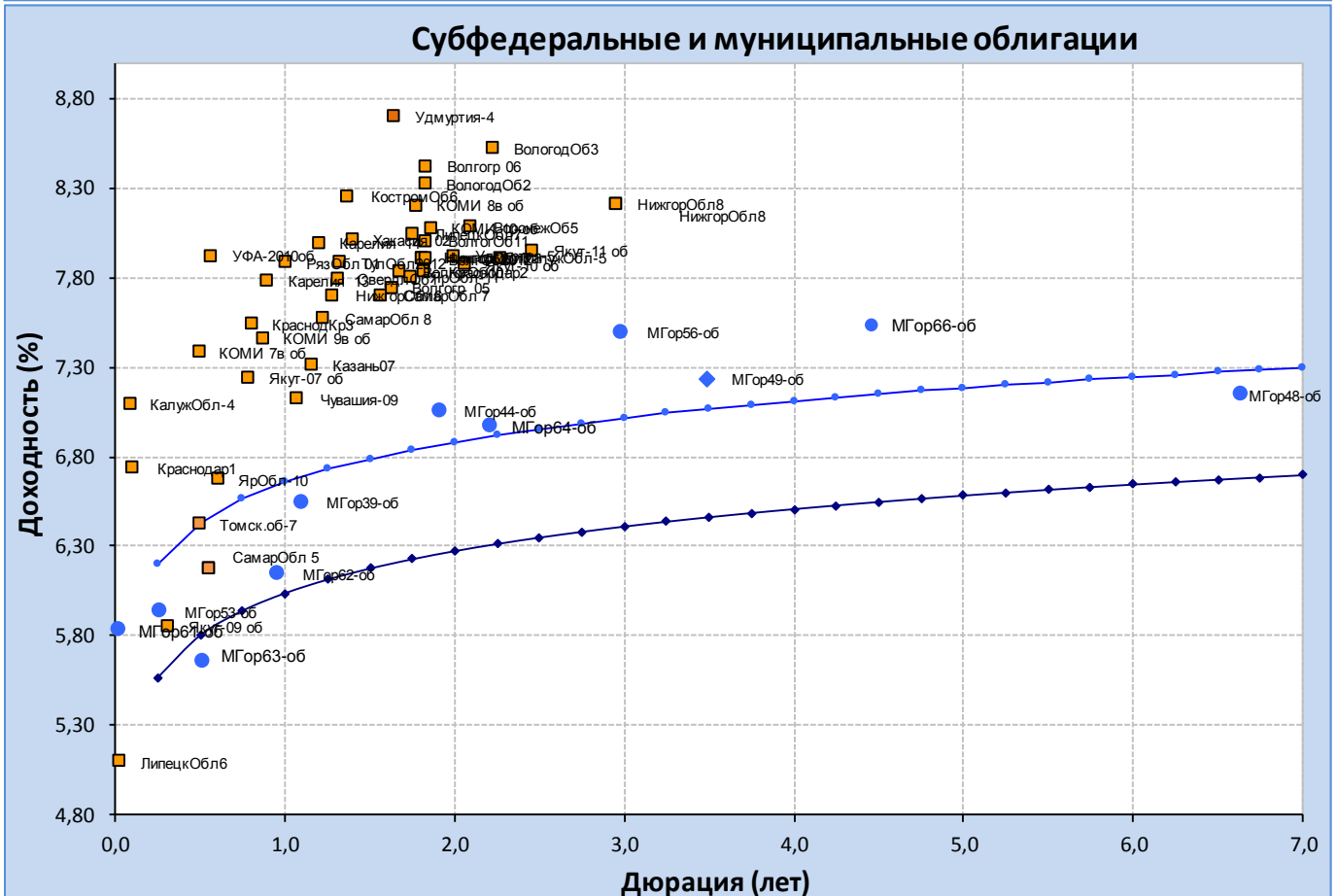
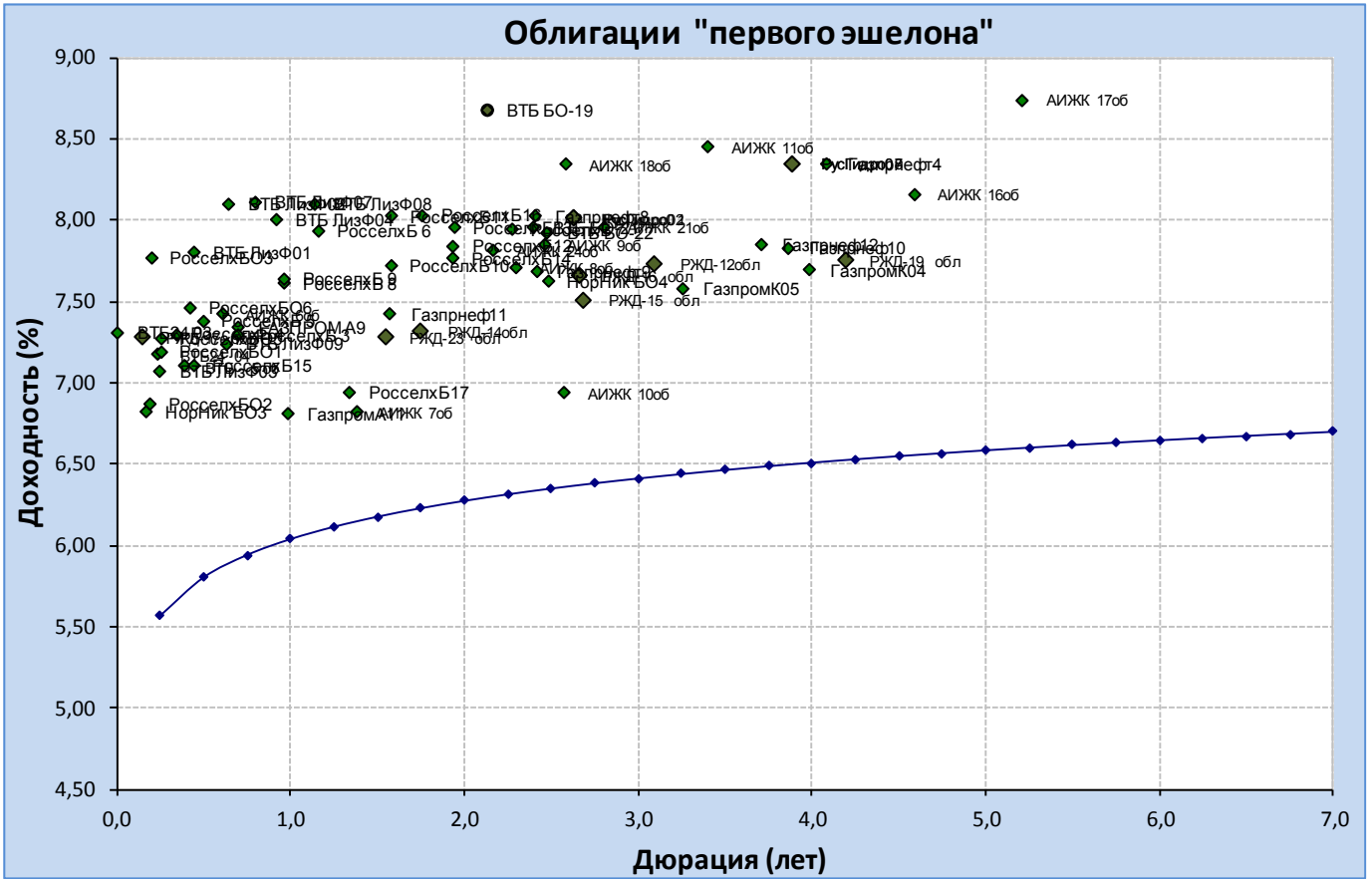
**Ближайшие выплаты купонов, погашения, оферты**

| Дата       | Тип события    | Бумага                       | Доп. информация   |
|------------|----------------|------------------------------|---|
| 29.05.2013 | Выплата купона | Россельхозбанк, 2018 (LPN3B) | Ставка купона - 7,75% Размер купона (USD) - 3875<br>Объем - 628816000 / USD<br>Объем выплат - 24366620 USD    |
| 29.05.2013 | Выплата купона | Трансгазсервис, 01           | Ставка купона - 8,25% Размер купона (RUR) - 41,14<br>Объем - 3000000000 / RUR<br>Объем выплат - 123420000 RUR |
| 29.05.2013 | Выплата купона | Райффайзенбанк, БО-07        | Ставка купона - 7,5% Размер купона (RUR) - 37,4<br>Объем - 5000000000 / RUR<br>Объем выплат - 187000000 RUR   |
| 29.05.2013 | Выплата купона | Газпром, 2015-3 (LPN23)      | Ставка купона - 5,092% Размер купона (USD) - 5092<br>Объем - 1000000000 / USD<br>Объем выплат - 25460000 USD  |
| 29.05.2013 | Выплата купона | ВТБ 24 (ЗАО), 03             | Ставка купона - 8% Размер купона (RUR) - 39,89<br>Объем - 6000000000 / RUR<br>Объем выплат - 239340000 RUR    |
| 29.05.2013 | Выплата купона | Кокс, БО-02                  | Ставка купона - 8,7% Размер купона (RUR) - 43,38<br>Объем - 5000000000 / RUR<br>Объем выплат - 216900000 RUR  |
| 29.05.2013 | Выплата купона | Волгоград, 34006             | Ставка купона - 9,67% Размер купона (RUR) - 24,11<br>Объем - 1000000000 / RUR<br>Объем выплат - 24110000 RUR  |
| 29.05.2013 | Выплата купона | ИФК РФА-Инвест, 03           | Ставка купона - 12% Размер купона (RUR) - 29,92<br>Объем - 2200000000 / RUR<br>Объем выплат - 65824000 RUR    |
| 29.05.2013 | Выплата купона | ХКФ Банк, БО-02              | Ставка купона - 9,4% Размер купона (RUR) - 23,44<br>Объем - 3000000000 / RUR<br>Объем выплат - 70320000 RUR   |
| 29.05.2013 | Оферта         | Банк Зенит, БО-06            | Цена оферты - 100 Номинал -1000<br>Объем - 5000000000 (RUR)   |
| 29.05.2013 | Погашение      | ВТБ 24 (ЗАО), 03             | Объем - 6000000000 (RUR)  |

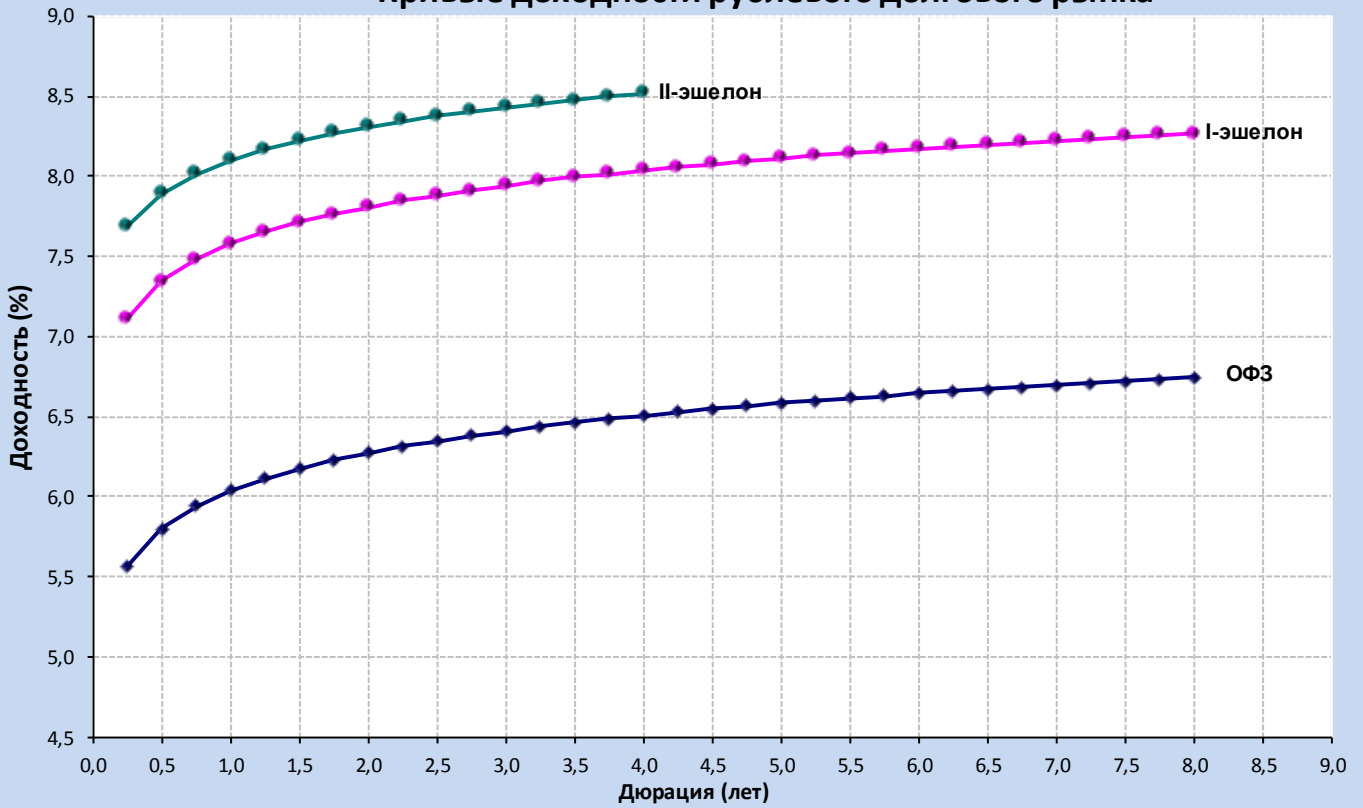
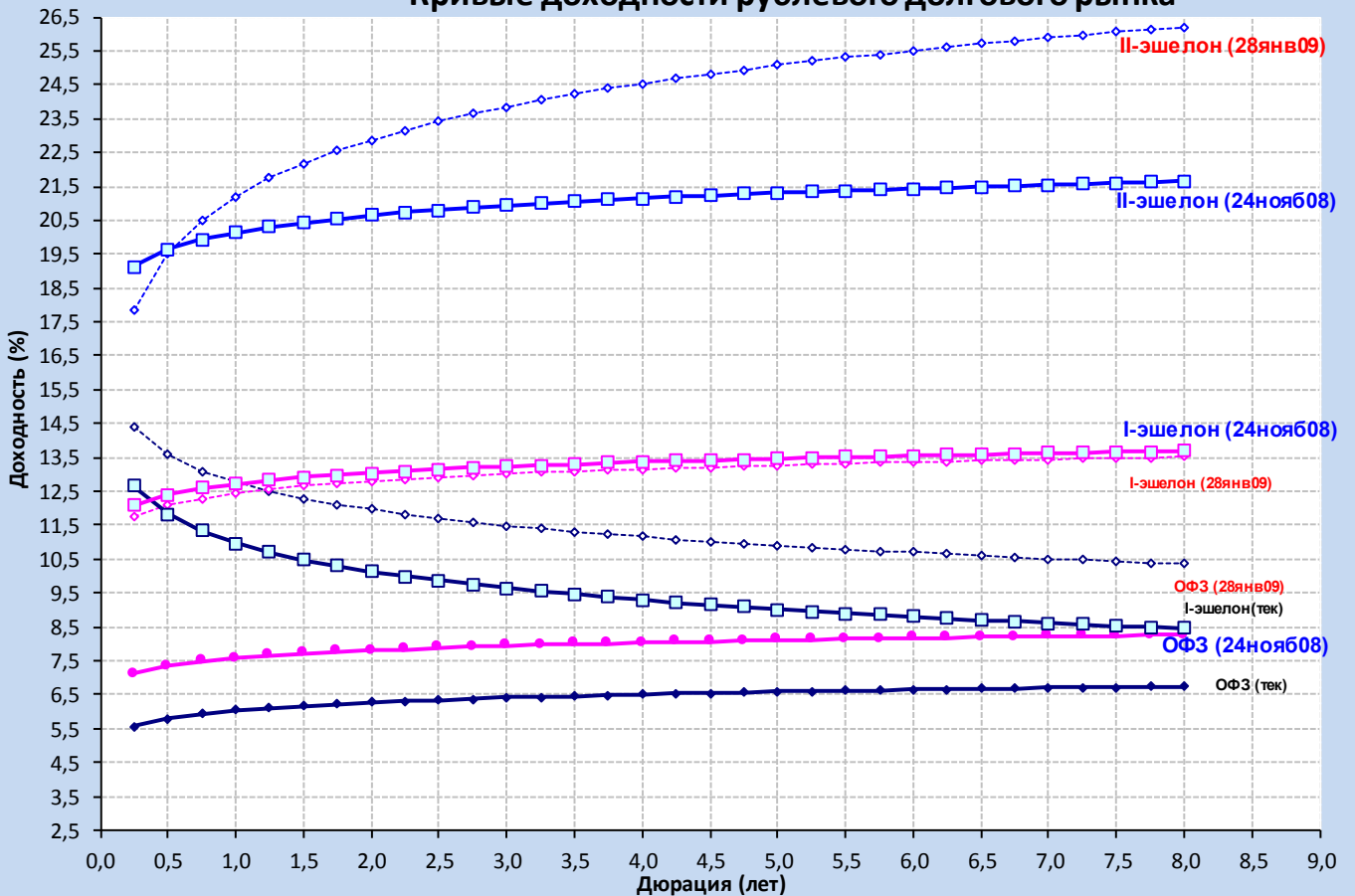
29 мая 2013 г.

**ОФЗ, Кривая ОФЗ**

**Москва, Кривая Москвы**


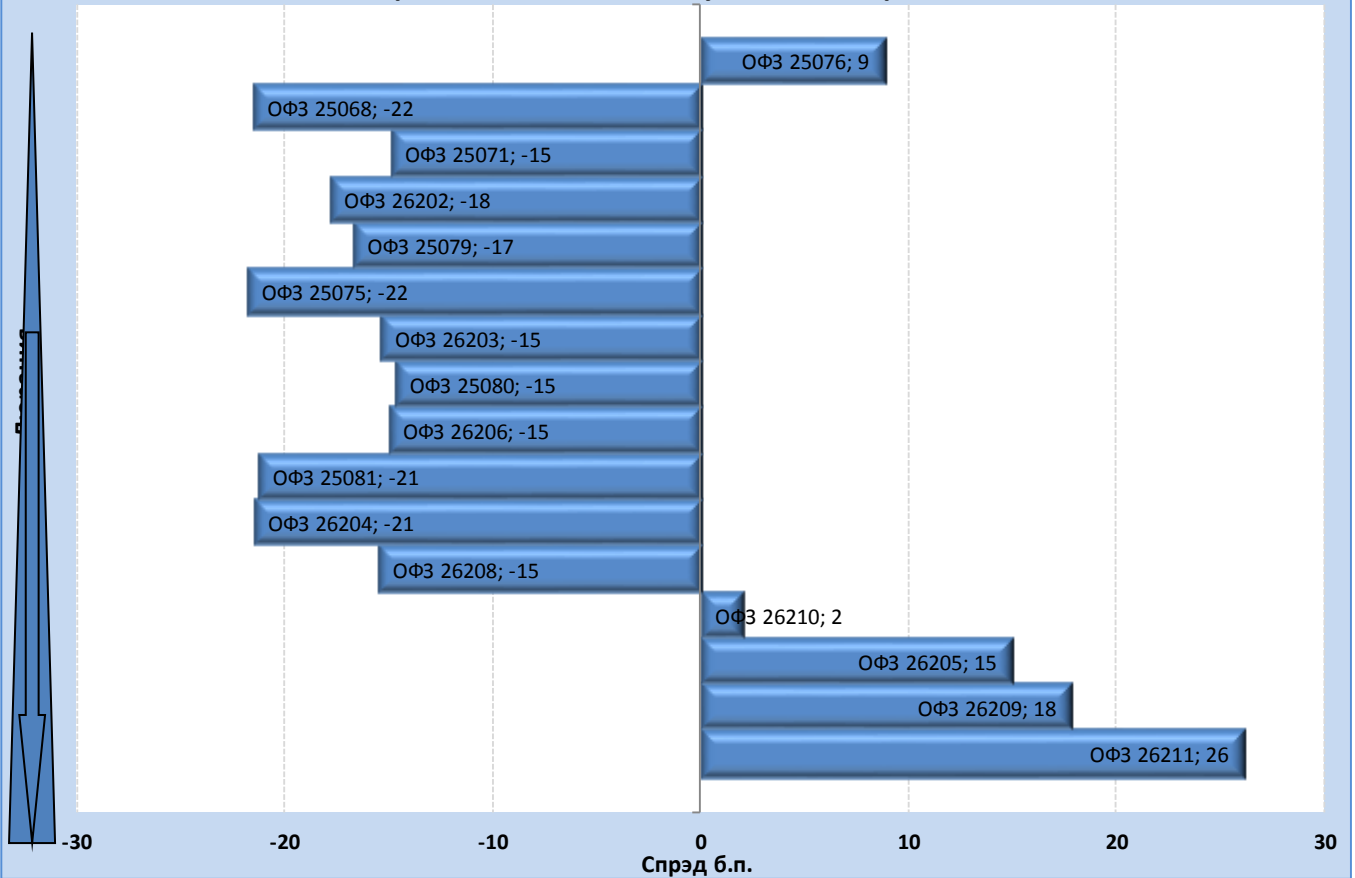
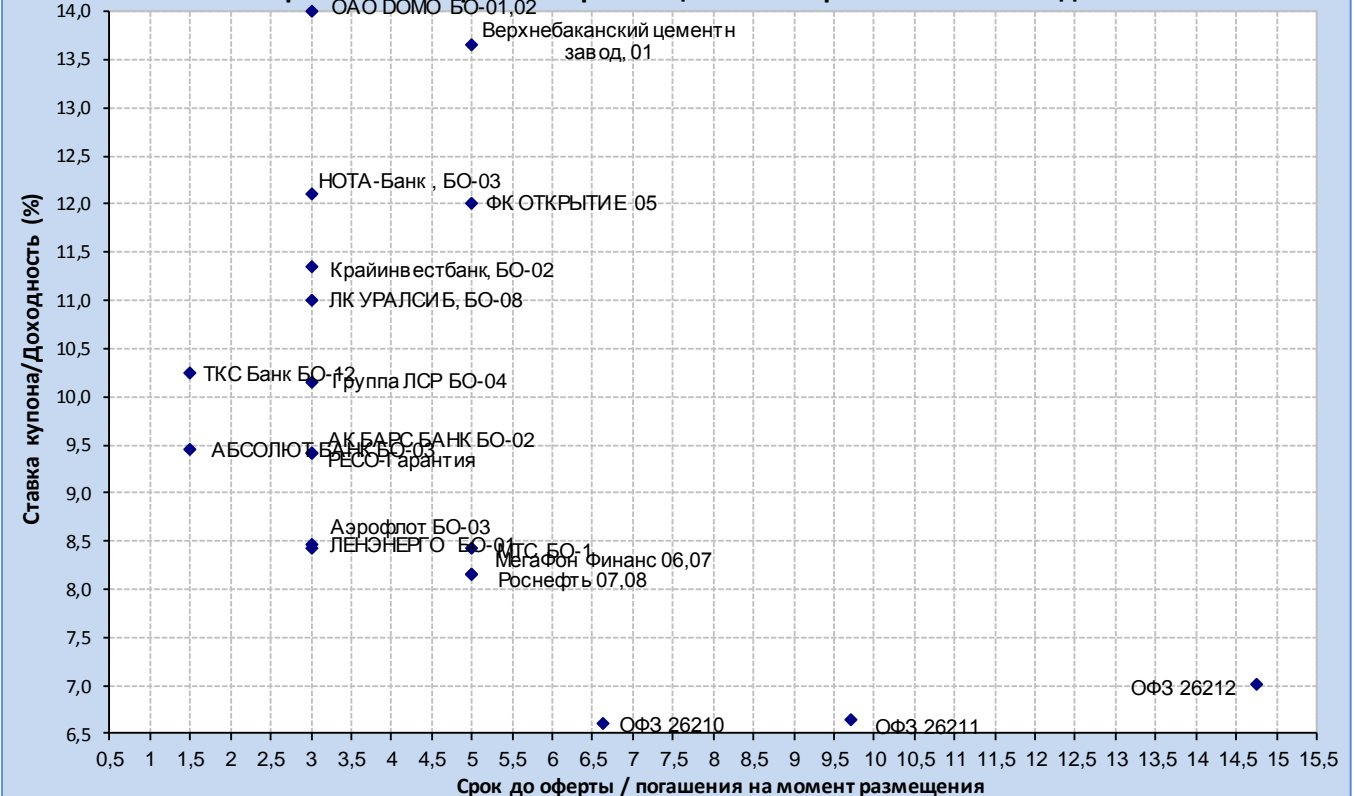
29 мая 2013 г.



29 мая 2013 г.

**Кривые доходности рублевого долгового рынка**

**Кривые доходности рублевого долгового рынка**


29 мая 2013 г.

**Спрэды доходностей выпусков ОФЗ к кривой ОФЗ**

**Карта итогов первичных размещений за апрель - май 2013 года**


29 мая 2013 г.

**Лидеры оборотов по облигациям на ММВБ**
**ГКО/ОФЗ**

| Бумага сокр. | Оборот     | Доходность | Макс. цена | Мин. цена | Цена закр. | % измен. |
|--------------|------------|------------|------------|-----------|------------|----------|
| ОФЗ 26207    | 5859001802 | 7,24%      | 109,3      | 109       | 109        | -0,27%   |
| ОФЗ 26211    | 1719731996 | 6,96%      | 101,25     | 101,048   | 101,05     | 0,10%    |
| ОФЗ 26212    | 1239751475 | 7,29%      | 99,25      | 99        | 99         | -0,20%   |
| ОФЗ 26210    | 1184089093 | 6,67%      | 101,48     | 101,25    | 101,25     | -0,05%   |
| ОФЗ 26205    | 1098024688 | 6,80%      | 105,75     | 105,5     | 105,54     | -0,14%   |
| ОФЗ 26209    | 1070638291 | 6,86%      | 107,5      | 105,75    | 105,75     | -0,33%   |
| ОФЗ 25076    | 1068785965 | 6,03%      | 101        | 100,849   | 100,87     | -0,04%   |
| ОФЗ 25071    | 639132064  | 5,85%      | 103,3      | 103,1     | 103,3      | 0,19%    |
| ОФЗ 26206    | 575690836  | 6,31%      | 104,3      | 104,2     | 104,2      | -0,05%   |
| ОФЗ 25079    | 564311621  | 6,07%      | 101,92     | 101,85    | 101,9      | -0,03%   |

**Субфедеральные и муниципальные**

| Бумага сокр. | Оборот   | Доходность | Макс. цена | Мин. цена | Цена закр. | % измен. |
|--------------|----------|------------|------------|-----------|------------|----------|
| ТомскАдм 3   | 17739431 | 9,05%      | 100,9      | 100,9     | 100,9      | -0,05%   |
| Хакасия 01   | 7630075  | 7,13%      | 100,3      | 100,29    | 100,3      | -0,01%   |
| ТверОбл 10   | 1014075  | 8,56%      | 100,75     | 100,4     | 100,4      | 0,10%    |
| Саха(Якут)   | 620744   | 7,18%      | 100,12     | 100,12    | 100,12     | 0,00%    |
| КраснодКр3   | 250900   | 7,40%      | 100,6      | 100       | 100,6      | 0,10%    |
| Мос.обл.7в   | 68224    | 8,14%      | 100,6      | 100       | 100        | -0,79%   |
| ВолгогрОбл9  | 16068    | 7,77%      | 99,8       | 99,8      | 99,8       | 2,89%    |
| СамарОбл 6   | 1525     | 7,37%      | 101,73     | 101,64    | 101,64     | -0,08%   |
| СамарОбл 5   | 51       | 5,77%      | 102        | 102       | 102        | 0,20%    |
| КОМИ 9в об   | 0        | 7,47%      | 0          | 0         | 0          | 0,00%    |

**Нефть и газ, энергетика**

| Бумага сокр. | Оборот    | Доходность | Макс. цена | Мин. цена | Цена закр. | % измен. |
|--------------|-----------|------------|------------|-----------|------------|----------|
| Газпрнеф10   | 584687098 | 7,90%      | 104,7      | 104,45    | 104,45     | -0,24%   |
| ФСК ЕЭС-15   | 557388800 | 7,36%      | 101,99     | 101,8     | 101,99     | -0,01%   |
| ТГК-1 02     | 300140120 | 7,49%      | 99,93      | 99,5      | 99,93      | 0,06%    |
| РусГидро01   | 153784956 | 8,07%      | 100,2      | 100,2     | 100,2      | -0,15%   |
| ФСК ЕЭС-13   | 108714043 | 8,20%      | 102,7      | 101,6     | 102,7      | 0,00%    |
| Газпрнефт9   | 64062500  | 7,59%      | 102,5      | 102,5     | 102,5      | 1,26%    |
| Лукойл4обл   | 50200000  | 6,71%      | 100,4      | 100,4     | 100,4      | -0,10%   |
| ФСК ЕЭС-10   | 50032216  | 7,74%      | 100,43     | 100,3     | 100,3      | 0,00%    |
| ТатнфтБО-1   | 20020000  | 7,00%      | 100,1      | 100,1     | 100,1      | 0,05%    |
| ИркЭнерБО1   | 17135650  | 8,94%      | 99,05      | 99,05     | 99,05      | 0,05%    |

**Банки и финансовые компании**

| Бумага сокр. | Оборот    | Доходность | Макс. цена | Мин. цена | Цена закр. | % измен. |
|--------------|-----------|------------|------------|-----------|------------|----------|
| ТрансКредб   | 387963265 | 7,79%      | 100,5      | 100,5     | 100,5      | 0,00%    |
| Русфинан11   | 214315071 | 8,40%      | 99,95      | 99,85     | 99,85      | -0,15%   |
| ВЭБ 06       | 199061990 | 8,20%      | 100        | 99,5      | 99,5       | -0,50%   |
| РосселхБ 8   | 166980720 | 7,62%      | 100,88     | 100,85    | 100,85     | 0,00%    |
| РосселхБ 9   | 163987725 | 7,57%      | 100,9      | 100,9     | 100,9      | 0,03%    |
| МКБ БО-05    | 141805244 | 8,83%      | 100,55     | 97,38     | 100,55     | 0,30%    |
| НОМОС 11     | 141741988 | 8,44%      | 101,25     | 101,24    | 101,25     | 0,15%    |
| Зенит БО-7   | 119275705 | 7,95%      | 101,15     | 101,1     | 101,15     | -0,05%   |
| ВТБ24 04     | 79991480  | 7,07%      | 100,25     | 100,25    | 100,25     | -0,02%   |
| АИЖК 18об    | 67720004  | 7,75%      | 101,2      | 101,2     | 101,2      | 1,45%    |

**Москва**

| Бумага сокр. | Оборот    | Доходность | Макс. цена | Мин. цена | Цена закр. | % измен. |
|--------------|-----------|------------|------------|-----------|------------|----------|
| МГор56-об    | 123655242 | 6,98%      | 100,4      | 99,85     | 100,4      | 1,49%    |
| МГор53-об    | 2002000   | 6,66%      | 100,1      | 100,1     | 100,1      | -0,20%   |
| МГор44-об    | 1000100   | 7,11%      | 100,01     | 100,01    | 100,01     | -0,09%   |
| МГор49-об    | 999000    | 7,15%      | 99,9       | 99,9      | 99,9       | 0,30%    |
| МГор48-об    | 0         | 7,15%      | 0          | 0         | 0          | 0,00%    |
| МГор62-об    | 0         | 6,14%      | 0          | 0         | 0          | 0,00%    |
| МГор63-об    | 0         | 5,61%      | 0          | 0         | 0          | 0,00%    |
| МГор64-об    | 0         | 6,94%      | 0          | 0         | 0          | 0,00%    |
| МГор39-об    | 0         | 6,54%      | 0          | 0         | 0          | 0,00%    |
| МГор61-об    | 0         | -3,06%     | 0          | 0         | 0          | 0,00%    |

**Металлургия и уголь**

| Бумага сокр. | Оборот    | Доходность | Макс. цена | Мин. цена | Цена закр. | % измен. |
|--------------|-----------|------------|------------|-----------|------------|----------|
| ЕврХолдФ 2   | 253162120 | 9,06%      | 102,3      | 101       | 102,3      | -0,15%   |
| АЛРОСА 20    | 197632302 | 7,80%      | 102,75     | 102,49    | 102,6      | 0,05%    |
| АЛРОСА 23    | 129407874 | 7,79%      | 102,6      | 102,55    | 102,6      | 0,00%    |
| ЕврХолдФ 4   | 111089900 | 9,69%      | 101        | 101       | 101        | -0,98%   |
| АЛРОСА 22    | 70152227  | 5,73%      | 100,22     | 100,19    | 100,22     | 0,00%    |
| Мечел 16об   | 50238512  | 16,34%     | 96,49      | 95        | 95         | -1,25%   |
| Мечел 15об   | 24601510  | 15,92%     | 96,5       | 95,25     | 95,25      | 0,26%    |
| Мечел 2об    | 13505704  | 8,68%      | 99,97      | 99,9      | 99,95      | -0,04%   |
| Сибметин02   | 12700968  | 8,75%      | 106,46     | 106,28    | 106,3      | -0,12%   |
| Мечел БО-4   | 8384905   | 13,67%     | 98         | 97,8      | 98         | 0,01%    |

**Связь и транспорт**

| Бумага сокр. | Оборот     | Доходность | Макс. цена | Мин. цена | Цена закр. | % измен. |
|--------------|------------|------------|------------|-----------|------------|----------|
| РЖД-11обл    | 4037393529 | 7,55%      | 100,95     | 100,91    | 100,92     | -0,15%   |
| МТС 04       | 149635249  | 7,31%      | 100,26     | 100,15    | 100,25     | 0,10%    |
| МТС 07       | 127517500  | 8,38%      | 102,07     | 102       | 102        | 0,25%    |
| РЖД-15 обл   | 51000000   | 7,51%      | 102        | 102       | 102        | -0,20%   |
| РЖД-16 обл   | 50695700   | 7,66%      | 101        | 101       | 101        | -0,20%   |
| ЮТэйрФБО-3   | 34834505   | 8,99%      | 99,53      | 99,53     | 99,53      | -1,47%   |
| Система-02   | 30210000   | 7,87%      | 100,7      | 100,7     | 100,7      | 0,20%    |
| ПочтаРос01   | 20973150   | 8,13%      | 100,35     | 100,35    | 100,35     | 0,10%    |
| МТС 03       | 5005000    | 6,46%      | 100,1      | 100,1     | 100,1      | 0,00%    |
| СИТРОН.БО2   | 657130     | 11,35%     | 100,4      | 100,1     | 100,3      | -0,15%   |

**Пищевая и легкая промышленность**

| Бумага сокр. | Оборот  | Доходность | Макс. цена | Мин. цена | Цена закр. | % измен. |
|--------------|---------|------------|------------|-----------|------------|----------|
| КомосГрБО1   | 2185503 | 12,19%     | 99,4       | 99,3      | 99,4       | 0,30%    |
| МиратФБО-1   | 0       | 9,55%      | 0          | 0         | 0          | 0,00%    |
| ЮгФинСер01   | 0       | 0,00%      | 0          | 0         | 0          | 0,00%    |
| СинергБО-1   | 0       | 9,66%      | 0          | 0         | 0          | 0,00%    |
| ОбКондФ-02   | 0       | 0,00%      |            |           |            | 0,00%    |
| ВБД ПП БО6   | 0       | 28,94%     | 0          | 0         | 0          | 0,00%    |
| ВБД ПП БО7   | 0       | 7,92%      | 0          | 0         | 0          | 0,00%    |
| 0            | 0       | 0,00%      | 0          | 0         | 0          | 0,00%    |
| ВБД ПП БО1   | 0       | -0,03%     | 0          | 0         | 0          | 0,00%    |

29 мая 2013 г.

**Торговля**

| Бумага сокр. | Оборот    | Доходность | Макс. цена | Мин. цена | Цена закр. | % измен. |
|--------------|-----------|------------|------------|-----------|------------|----------|
| ИКС5Фин 04   | 206893855 | 8,67%      | 99,3       | 99,03     | 99,29      | 0,19%    |
| КопейкаБО2   | 316648    | 8,47%      | 100,26     | 100,15    | 100,26     | -0,04%   |
| ИКС5Фин 01   | 1981      | 9,07%      | 99,04      | 99,03     | 99,04      | 0,04%    |
| КопейкаБО1   | 0         | 10,70%     | 0          | 0         | 0          | 0,00%    |
| МагнитБО-3   | 0         | 7,60%      | 0          | 0         | 0          | 0,00%    |
| МагнитБО-5   | 0         | 7,56%      | 0          | 0         | 0          | 0,00%    |
| МагнитБО-1   | 0         | 7,23%      | 0          | 0         | 0          | 0,00%    |
| МагнитБО-6   | 0         | 8,01%      | 0          | 0         | 0          | 0,00%    |
| МагнитБО-4   | 0         | 7,23%      | 0          | 0         | 0          | 0,00%    |
| ДМЦЕНТРОб1   | 0         | 10,77%     | 0          | 0         | 0          | 0,00%    |

**Строительство**

| Бумага сокр. | Оборот  | Доходность | Макс. цена | Мин. цена | Цена закр. | % измен. |
|--------------|---------|------------|------------|-----------|------------|----------|
| ЛСР БО-3     | 3470001 | 9,08%      | 100,5      | 100,3     | 100,45     | 0,23%    |
| РВКФинанс3   | 2018976 | 9,42%      | 99,9       | 99,68     | 99,9       | -0,06%   |
| ЛСР БО-2     | 993601  | 8,39%      | 100,47     | 100,43    | 100,47     | -0,08%   |
| ЛСР 02 обл   | 0       | 8,74%      | 0          | 0         | 0          | 0,00%    |
| ЛСР БО-1     | 0       | 8,36%      | 0          | 0         | 0          | 0,00%    |
| ГлДорога 3   | 0       | 13,27%     | 0          | 0         | 0          | 0,00%    |
| ЛСР БО-5     | 0       | 9,80%      | 0          | 0         | 0          | 0,00%    |
| ВодФинанс1   | 0       | 8,99%      | 0          | 0         | 0          | 0,00%    |
| ЛенССМУБО2   | 0       | 0,00%      |            |           |            | 0,00%    |
| СЗКК 04      | 0       | 13,33%     | 0          | 0         | 0          | 0,00%    |

Аналитическое управление  
Гонопольский Михаил – Начальник управления, к.э.н.  
Тел.: +7 (495) 755 50 60 (доб. 2963)  
e-mail: M.Gonopolskiy@binbank.ru

#### Рынок акций, нефть

Крылова Екатерина  
Тел.: +7 (495) 755 50 60 (доб. 2188)  
e-mail: E.Krylova@binbank.ru

#### Долговой рынок

Рябушев Сергей  
Тел.: +7 (495) 755 50 60 (доб. 2772)  
e-mail: S.Ryabushev@binbank.ru

#### Макроэкономика, денежный и валютный рынки

Шилова Наталия  
Тел.: +7 (495) 755 50 60 (доб. 2939)  
e-mail: N.Shilova@binbank.ru

Управление по работе на финансовых и фондовых рынках  
Ольшанский Борис - Начальник управления  
Тел.: +7 (495) 755 50 60 (2127, 2141)  
e-mail: B.Olshanskiy@binbank.ru

#### Долговой рынок

Николаев Дмитрий  
Тел.: +7 (495) 755 50 60 (2663)  
e-mail: D.Nikolaev@binbank.ru

#### Операции РЕПО (акции, облигации)

Якунина Татьяна  
Тел.: +7 (495) 755 50 60 (2784)  
e-mail: T.Yakunina@binbank.ru

#### Денежный рынок

Громов Александр  
Тел.: +7 (495) 755 50 60 (2446)  
e-mail: A.Gromov@binbank.ru

*Данный обзор имеет только информационное значение и не может рассматриваться как предложение о совершении сделок на фондовом рынке. Все положения настоящего обзора отражают собственное мнение аналитиков в отношении финансовых инструментов или эмитентов. БИНБАНК не несёт ответственности за операции третьих лиц, совершенные на основе рекомендаций и точек зрения, изложенных в данном обзоре. Обзор основан на источниках информации, заслуживающих доверие, однако мы не гарантируем, что все сведения абсолютно точны. Обзор не имеет отношения к инвестиционным целям и финансовой ситуации третьих лиц.*