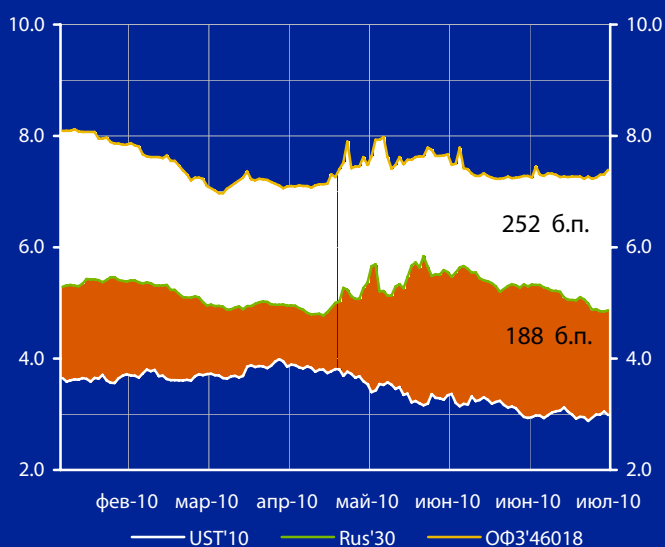
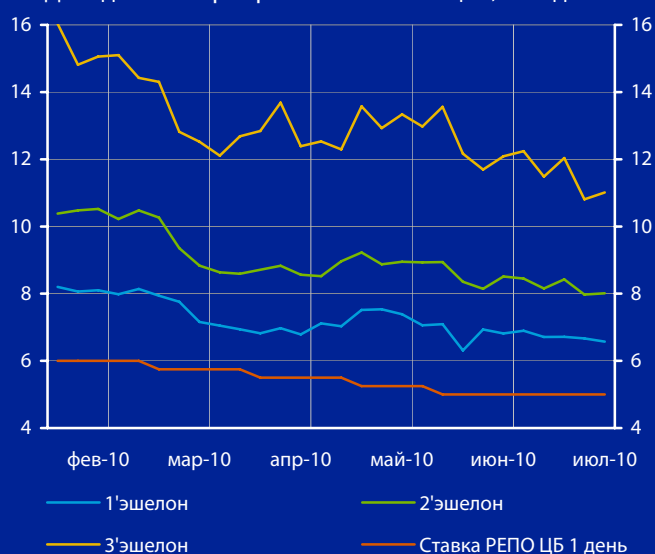


Доходность UST'10, Rus'30 и ОФЗ'46018, %



Доходность корпоративных облигаций, % годовых



### Ключевые индикаторы рынка

Тикер	28 июл	3м max	3м min	12м max	12м min
UST'10, %	2.99	3.73	2.88	3.99	2.88
Rus'30, %	4.87	5.84	4.85	7.53	4.77
ОФЗ'46018, %	7.39	7.98	7.23	12.96	6.97
Libor \$ 3M, %	0.48	0.54	0.34	0.54	0.25
Euribor 3M, %	0.90	0.90	0.66	0.90	0.63
MosPrime 3M, %	3.88	4.43	3.85	11.97	3.85
EUR/USD	1.300	1.329	1.192	1.513	1.192
USD/RUR	30.25	31.80	29.19	32.38	28.69

### Облигации казначейства США

Как и ожидалось, снижение котировок treasuries не продлилось долго – очередная порция негативной макростатистики вновь спровоцировала рост спроса на американские госбумаги. Вчера были опубликованы слабые данные по заказам на товары длительного пользования в США, а также разочаровывающий доклад ФРС «Бежевая книга». По итогам торгов доходность UST'10 снизилась на 6 б.п. – до 2,99%, UST'30 – на 1 б.п. – до 4,07% годовых. [См. стр. 3](#)

### Суверенные облигации РФ и EM

Новые данные, свидетельствующие об охлаждении экономического роста в США, охладили также глобальный аппетит к риску, в результате чего рост суверенных облигаций развивающихся стран был приостановлен. В целом, пока можно говорить лишь о консолидации рынка, а не о смене локального тренда – инвесторы, вероятно, будут ждать пятничных данных по ВВП США. [См. стр. 3](#)

### Корпоративные рублевые облигации

На рынке рублевого долга боковое движение и давление со стороны оферов сохраняется – вчерашняя уплата налогов не позволила снизиться ставкам на МБК, выросшим накануне. В целом, рынок пока остается сильным, однако риск коррекции возрастает. На первичном рынке мы ожидаем возобновления активности после размещения выпуска НорНикеля. [См. стр. 4](#)

### Показатели банковской ликвидности

	Изменение		
Остатки на к/с банков	434.7	455.8	-21.1
Депозиты банков в ЦБ	419.1	492.1	-73.0
Сальдо операций ЦБ РФ (млрд. руб.)	142.0	100.1	41.9
	(29.07.2010)	(28.07.2010)	

## Макроэкономика и банковская система

**Инфляция в РФ** с 20 по 26 июля составила 0,1%, сообщил Росстат в среду. Потребительские цены последние 18 недель растут по 0,1% в неделю за исключением периода с 12 по 17 мая, когда инфляция была нулевой. С начала месяца инфляция составила 0,4%, с начала года - 4,7%. В прошлом году повышение потребительских цен с начала месяца составило 0,5%, с начала года - 7,9%, в целом за июль - 0,6%.

## Новости рынка облигаций

**ТехноНиколь-Финанс** планирует разместить биржевые облигации серии БО-01 на 1,5 млрд рублей, говорится в сообщении компании. Компания разместит 3-летние биржевые бонды номиналом 1 тыс. рублей по открытой подписке на ФБ ММВБ. Поручительство по займу предоставлено ООО "Руфинвест".

**Сбербанк РФ** доразместил евробонды на \$500 млн по цене 101,528% от номинала к выпуску 5-летних LPN (loan participation notes), выпущенных в начале июля со ставкой купона 5,499% годовых, сообщил агентству "Интерфакс-АФИ" источник в банковских кругах. Новые бонды размещены со спредом 320 базисных пунктов к среднерыночным свопам. Доходность евробондов составила 5,15% годовых.

**ВТБ** разместит 2-летние евробонды (LPN) на 200 млн сингапурских долларов (\$146,8 млн) со ставкой купона 4,2% годовых, сообщил агентству "Интерфакс-АФИ" источник в банковских кругах. По его словам, у банка есть возможность увеличить объем выпуска. Книга заявок инвесторов на покупку евробондов будет оставаться открытой на этой неделе.

**Норильский никель** понизил ориентир ставки купона биржевых облигаций БО-03 на 15 млрд рублей до уровня 7,25-7,75% годовых. При открытии книги заявок 20 июля индикативная ставка купона облигаций была объявлена в диапазоне 7,75-8,25% годовых, что соответствует доходности на уровне 7,9-8,42% годовых.

## Новости эмитентов

**АЛРОСА** в I полугодии 2010 года получила чистую прибыль в размере 2 млрд 959,294 млн рублей, говорится в сообщении компании. В I полугодии 2009 года чистый убыток компании составил 14,675 млрд рублей. В I квартале текущего года чистая прибыль "АЛРОСА" составляла 5,022 млрд рублей. Во II квартале компания сократила этот показатель на 41%.

**Транснефть:** ФСТ на заседании в четверг планирует пересмотреть уровень тарифа на услуги ОАО "Транснефть" (TRNF) по транспортировке нефти по системе магистральных трубопроводов. Соответствующий вопрос включен в повестку заседания правления, которая опубликована на сайте службы. Как сообщал ранее источник "Интерфакса" в службе средний тариф "Транснефти" планируется увеличить с 1 августа на 3,3%, с 1 декабря на 10%. При этом собеседник агентства отметил, что ставка, вве-

денная в действие с 1 декабря, будет действовать в течение 2011 года.

**Акрон:** чистая прибыль ОАО "Акрон" в I полугодии без учета переоценки финансовых вложений составила 1,378 млрд рублей, что на 4% превышает показатели соответствующего периода прошлого года, говорится в сообщении компании. Чистый убыток с учетом переоценки финансовых вложений составил 2,068 млрд рублей. Выручка выросла на 7% и составила 10,673 млрд рублей. Прибыль от продаж снизилась на 11% - до 2,702 млрд рублей, показатель EBITDA - на 10%, до 2,931 млрд рублей. Уровень рентабельности по EBITDA составил 27% по сравнению с 33% за I полугодии 2009 года.

**Энел ОГК-5** в первом полугодии 2010 года увеличила чистую прибыль по МСФО в 2,2 раза по сравнению с аналогичным периодом 2009 года - до 3,73 млрд рублей, сообщила пресс-служба генкомпани. В первом полугодии 2009 года "Энел ОГК-5" получила чистую прибыль по МСФО в размере 1,726 млрд рублей. Выручка компании выросла на 34% и составила 25,76 млрд рублей, показатель EBITDA увеличился на 42% - до 5,3 млрд рублей.

**Газпром нефть:** консолидированная добыча "Газпром нефти" в I полугодии 2010 года увеличилась на 7,1% по сравнению с аналогичным периодом прошлого года - до 24,431 млн тонн, говорится в пресс-релизе компании. Консолидированная среднесуточная добыча за период составила 136,7 тыс. тонн. Значительное увеличение добычи в I полугодии произошло за счет сербской NIS, в которой "Газпром нефть" владеет контрольным пакетом - рост добычи составил 25%, добыто 448,1 тыс. тонн нефти.

**ОАО "ГАЗ"** во втором квартале 2010 года получило чистый убыток в размере 337,149 млн рублей, говорится в сообщении компании. В первом квартале 2010 года чистый убыток ОАО "ГАЗ" составил 511,586 млн рублей. Таким образом, чистый убыток компании в первом полугодии текущего года сложился в размере 848,735 млн рублей против чистой прибыли в первом полугодии 2009 года в 3,092 млрд рублей. Снижение чистого убытка во втором квартале 2010 года по сравнению с первым кварталом компания объясняет увеличением объемов производства и реализации продукции.

**Северо-Западный Телеком** во втором квартале 2010 года получил чистую прибыль по РСБУ в размере 881,967 млн рублей, говорится в сообщении компании. Чистая прибыль СЗТ за первый квартал составляла 1 млрд 423,982 млн. рублей. Таким образом, за первое полугодие компания получила чистую прибыль в 2 млрд 305,949 млн рублей, что на 43,5% больше, чем за аналогичный период прошлого года.

**ЛУКОЙЛ:** чистая прибыль ОАО "ЛУКОЙЛ" за первое полугодие текущего по стандартам РСБУ составила 137,4 млрд рублей по сравнению с 37,5 млрд рублей за тот же период 2009 года (выше в 3,7 раза), свидетельствуют данные компании. В сообщении отмечается, что во II квартале текущего года чистая прибыль компании выросла в 18 раз - с 7,2 млрд за I квартал (14 млрд руб в I квартале 2009 года) до 130,25 млрд рублей (23,3 млрд рублей за II квартал 2009 года).

*По материалам газет «Ведомости», «Коммерсант», а также Reuters, interfax.ru, prime-tass.ru, rbc.ru, akm.ru, cbonds.info и др.*

Индикатор	28 июл	3-мес макс.	3-мес мин.	12-мес макс.	12-мес мин.
UST'2 Ytm, %	0.61	1.00	0.56	1.30	0.56
UST'5 Ytm, %	1.70	2.48	1.64	2.82	1.64
UST'10 Ytm, %	2.99	3.73	2.88	3.99	2.88
UST'30 Ytm, %	4.07	4.59	3.89	4.84	3.89
Rus'30 Ytm, %	4.87	5.84	4.85	7.53	4.77
спрэд к UST'10	188.1	268.1	139.0	398.3	95.8

## Облигации казначейства США

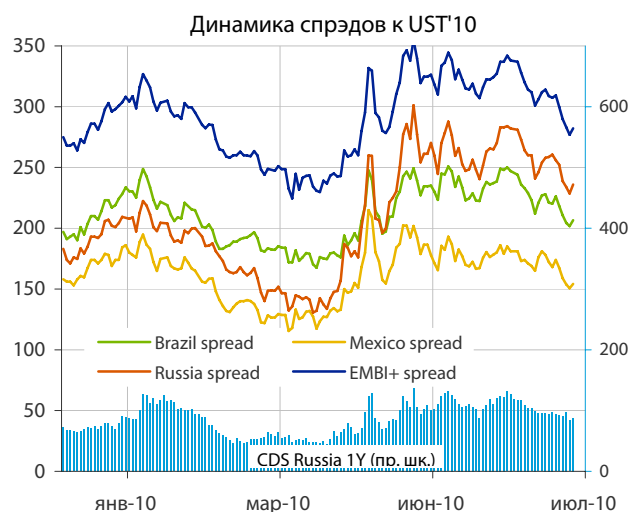
Как и ожидалось, снижение котировок treasuries не продлилось долго – очередная порция негативной макростатистики вновь спровоцировала рост спроса на американские госбумаги. Вчера были опубликованы слабые данные по заказам на товары длительного пользования в США, а также разочаровывающий доклад ФРС «Бежевая книга». По итогам торгов доходность UST'10 снизилась на 6 б.п. – до 2,99%, UST'30 – на 1 б.п. – до 4,07% годовых.

По данным министерства торговли США, **заказы на товары длительного пользования** в прошлом месяце сократились на 1%, в то время как заказы без учета транспортного оборудования упали на 0,6%. При этом, рынок ожидал рост на 1% и 0,4% соответственно.

Кроме того, ФРС США в обзоре состояния экономической конъюнктуры Beige Book **констатировали торможение темпов роста американской экономики**. По данным региональных ФРБ в целом восстановление экономики США продолжается, однако 2 из них (Кливленд и Канзас) отметили приостановку экономического подъема, а еще 2 (Чикаго и Атланта) – его замедление.

На этом фоне **спрос на защитные активы сохраняется высоким**. Так, вчера Казначейство разместило UST'5 на \$37 млрд. – спрос превысил предложение в 3,06 раза – максимальный уровень с августа 2006 г.

В целом, пока налицо неоднородность восстановления экономики США – **риск второй волны рецессии сохраняется на низком уровне**. В связи с этим рынок продолжит пристально следить за экономическими отчетами. Сегодня выйдут традиционные недельные данные с рынка труда, завтра – оценка ВВП США за II п/г, которая заставит понервничать инвесторов.



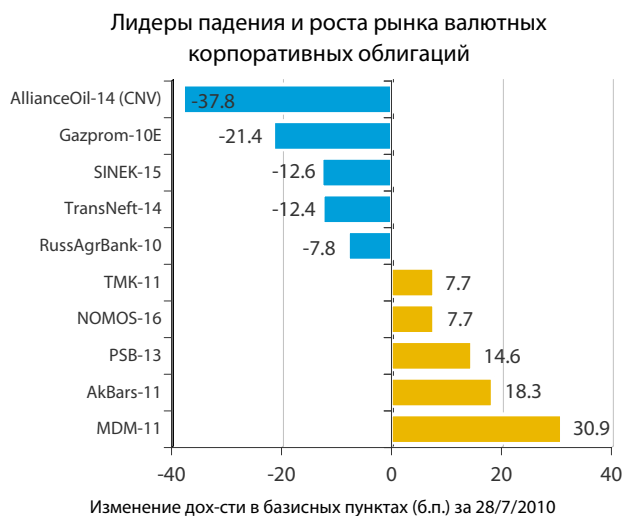
## Суверенные еврооблигации РФ и ЕМ

Новые данные, свидетельствующие об охлаждении экономического роста в США, охладил также глобальный аппетит к риску, в результате чего рост суверенных облигаций развивающихся стран был приостановлен. В целом, пока можно говорить лишь о консолидации рынка, а не о смене локального тренда – инвесторы, вероятно, будут ждать пятничных данных по ВВП США.

Доходность выпуска **Rus'30** вчера выросла на 2 б.п. – до 4,87% годовых, **RUS'20** – не изменилась (4,98% годовых), спрэд между российскими и американскими бумагами (Rus'30 и UST'10) расширился на 8 б.п. – до 188 б.п. **Индекс EMBI+** при этом вырос на 5 б.п. – до 282 б.п.

Негативное влияние на сырьевые бумаги вчера также оказало падение нефтяных цен после выхода **данных Минэнерго США о росте недельных запасов «черного золота»** в стране. Вместе с тем, сегодня на рынках наблюдается небольшой рост цен.

Мы ожидаем, что инвесторы продолжат следить за статистикой из США – **ключевые данные по ВВП страны ожидаются в пятницу**, в результате чего сегодня многие игроки могут воздержаться от активных операций на рынке.



## Корпоративные еврооблигации

Под негативным влиянием внешнего фона вчера котировки корпоративных еврооблигаций оказались под давлением. Снижение наблюдалось в бумагах TNK, VEB-20, VTB-15, MoscowBank-15, Alfa-15 и др. Однако просадка была незначительной, и по многим бумагам бида к вечеру вернулись на прежние уровни.

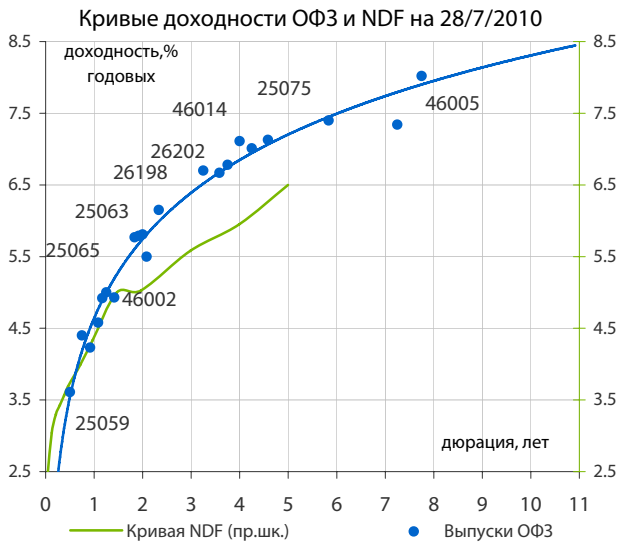
## Облигации федерального займа

Минфин все же решил предоставить премию инвесторам при размещении нового длинного выпуска ОФЗ 25075, однако по доразмещаемым ОФЗ политика регулятора так и осталась консервативной. В целом, мы ожидаем боковое движение в секторе рублевых госбумаг – стимулов для роста котировок на рынке нет.

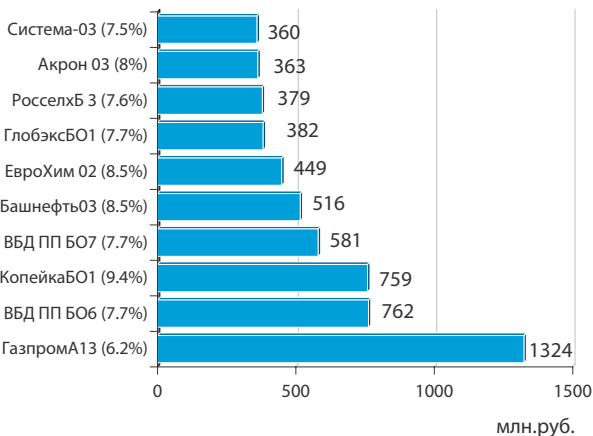
Вчера Минфин провел 3 аукциона по продаже ОФЗ 25073, 25074 и нового выпуска ОФЗ 25075 на общую сумму 65 млрд. руб. После неоднократных попыток разместить 5-летний выпуск ОФЗ 25075 без премии вчера регулятор решил удовлетворить большую часть рыночного спроса по этой бумаге – было продано бумаг на общую сумму 26,5 млрд. руб. по номиналу при спросе 32,6 млрд. руб. и объеме предложения 30 млрд. руб. по номиналу. Цена отсечения была установлена на уровне 99,6% от номинала, что соответствует доходности 7,1% годовых, средневзвешенная доходность – 7,0% годовых.

По двум другим выпускам объемы удовлетворения заявок на размещение были весьма скромными – по ОФЗ 25073 было продано бумаг на 1,69 млрд. руб. при спросе в 32,95 млрд. руб. и объеме предложения в 25 млрд. руб.; по ОФЗ 25074 было продано бумаг на 1,39 млрд. руб. при спросе 15,44 млрд. руб. и объеме предложения 10 млрд. руб.

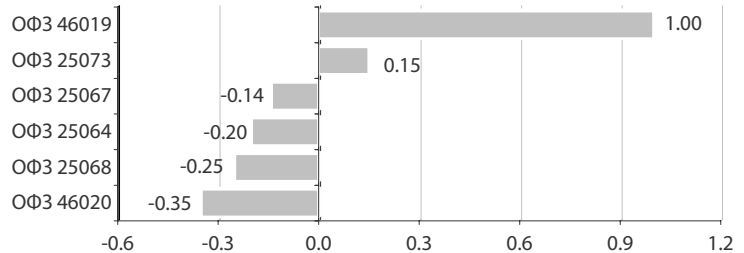
Ставки NDF сегодня преимущественно повышаются на фоне небольшого ослабления рубля к бивалютной корзине (в пределах 3 коп.). В целом, мы пока не видим стимулов для роста котировок ОФЗ, ожидаем сохранения бокового движения на рынке.



Лидеры оборота за 28/7/2010 (дох-сть по Close)



Лидеры роста и падения среди ОФЗ за 28/7/2010, в %



## Корпоративные облигации и РИМОВ

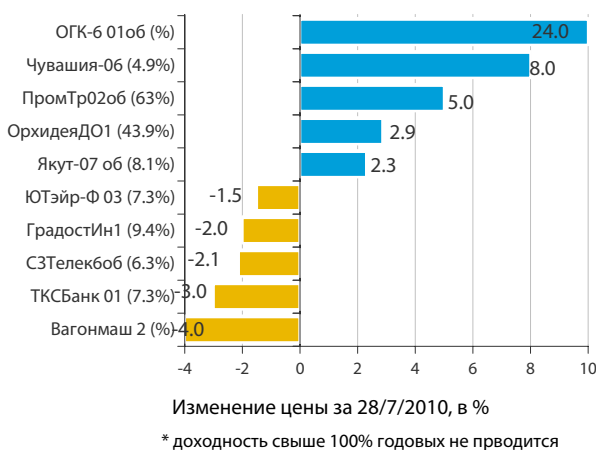
На рынке рублевого долга боковое движение и давление со стороны оферов сохраняется – вчерашняя уплата налогов не позволила снизиться ставкам на МБК, выросшим накануне. В целом, рынок пока остается сильным, однако риск коррекции возрастает. На первичном рынке мы ожидаем возобновления активности после размещения выпуска НорНикеля.

После уплаты вчера налога на прибыль объем свободной банковской ликвидности в ЦБ сократился до минимума с начала года – 854 млрд. руб., индикативная ставка MosPrime Rate o/n осталась на уровне 3,25% годовых после заметного роста накануне.

Данные факторы негативно влияют на рынок облигаций, где доходности бумаг I – II эшелонов находятся на минимумах 2007 г., увеличивая соблазн для игроков зафиксировать прибыль.

Некоторое беспокойство вызывает размещение НорНикеля, займ которого маркируется с существенной премией к рынку. Хотя вчера Норильский никель понизил ориентир по доходности биржевых облигаций БО-03 на 15 млрд. руб. до уровня 7,38 – 7,90% годовых с 7,9-8,42%, премия к рынку сохраняется в размере 28 – 80 б.п. Если размер премии будет внушительный по итогам размещения, это может дать сигнал для роста доходностей на вторичке.

Лидеры и аутсайдеры 28/7/2010 (дох-сть по Close\*)



\* доходность свыше 100% годовых не приводится

**Выплаты купонов**

Дата	Сумма	Единица измерения
<b>четверг 29 июля 2010 г.</b>	<b>660.69</b>	<b>млн. руб.</b>
□ Газпромбанк, 1	177.00	млн. руб.
□ Мечел, 4	236.85	млн. руб.
□ Московская объединенная энергетическая компа	134.64	млн. руб.
□ ХКФ Банк, 7	112.20	млн. руб.
<b>пятница 30 июля 2010 г.</b>	<b>1 144.69</b>	<b>млн. руб.</b>
□ Банк Москвы, 1	530.50	млн. руб.
□ Ленэнерго, 2	127.74	млн. руб.
□ Москва, 41	396.70	млн. руб.
□ Сибкакадеминвест, 1	89.75	млн. руб.
<b>суббота 31 июля 2010 г.</b>	<b>70.19</b>	<b>млн. руб.</b>
□ Банк Стройкредит, 1	70.19	млн. руб.
<b>воскресенье 1 августа 2010 г.</b>	<b>19.74</b>	<b>млн. руб.</b>
□ АИЖК, 4	19.74	млн. руб.
<b>понедельник 2 августа 2010 г.</b>	<b>155.42</b>	<b>млн. руб.</b>
□ Марта-Финанс, 3	155.42	млн. руб.
<b>вторник 3 августа 2010 г.</b>	<b>0.00</b>	<b>млн. руб.</b>
□ ДВТГ-Финанс, 1 [Облигации]	72,300,000	млн. руб.
□ Ипотечное Агентство Республики Татарстан, 1 [Обл	84,770,000	млн. руб.
□ М.О.Р.Е.-Плаза, 1 [Облигации]	77,290,000	млн. руб.
<b>среда 4 августа 2010 г.</b>	<b>0.00</b>	<b>млн. руб.</b>
□ Россия, 25062 [Облигации]	650,700,00	млн. руб.
□ Россия, 25073 [Облигации]	2,305,550,0	млн. руб.
□ Северо-Западный Телеком, 6 [Облигации]	87,510,000	млн. руб.
<b>четверг 5 августа 2010 г.</b>	<b>0.00</b>	<b>млн. руб.</b>
□ Группа ЛСР(ОАО), 2 [Облигации]	336,600,00	млн. руб.
□ Мираторг Финанс, 1 [Облигации]	236,850,00	млн. руб.
□ РЖД, 23 [Облигации]	673,200,00	млн. руб.
□ Синтерра, 1 [Облигации]	261,780,00	млн. руб.
□ завод Арсенал, 3 [Облигации]	17,952,000	млн. руб.

**Погашения и оферты**

Дата	Сумма	Единица измерения
<b>четверг 29 июля 2010 г.</b>	<b>6.50</b>	<b>млрд. руб.</b>
□ Жилсоципотека-Финанс, 3	Оферта	1.50 млрд. руб.
□ КБ МИА (ОАО), 5	Оферта	2.00 млрд. руб.
□ Международный Промышленны	Оферта	3.00 млрд. руб.
<b>пятница 30 июля 2010 г.</b>	<b>19.50</b>	<b>млрд. руб.</b>
□ Москва, 41	Погашение	10.00 млрд. руб.
□ Сибкакадеминвест, 1	Погашение	1.00 млрд. руб.
□ ДВТГ-Финанс, 2	Оферта	5.00 млрд. руб.
□ Интегра Финанс, 2	Оферта	3.00 млрд. руб.
□ Уралхимпласт, 1	Оферта	0.50 млрд. руб.
<b>вторник 3 августа 2010 г.</b>	<b>3.00</b>	<b>млрд. руб.</b>
□ ДВТГ-Финанс, 1	Погашение	1.00 млрд. руб.
□ М.О.Р.Е.-Плаза, 1	Погашение	1.00 млрд. руб.
□ Ипотечное Агентство Республики	Оферта	1.00 млрд. руб.
<b>пятница 6 августа 2010 г.</b>	<b>13.56</b>	<b>млрд. руб.</b>
□ Евростиль, 1	Погашение	0.06 млрд. руб.
□ Банк Москвы, 1	Оферта	10.00 млрд. руб.
□ Банк Стройкредит, 1	Оферта	1.00 млрд. руб.
□ Мираторг Финанс, 1	Оферта	2.50 млрд. руб.
<b>понедельник 9 августа 2010 г.</b>	<b>4.56</b>	<b>млрд. руб.</b>
□ РК-Газсетьсервис, 2	Погашение	1.00 млрд. руб.
□ Реил Континент-Терминал 1, 1	Погашение	0.50 млрд. руб.
□ Престиж-Экспресс-Сервис, 1	Оферта	0.06 млрд. руб.
□ Синтерра, 1	Оферта	3.00 млрд. руб.
<b>четверг 12 августа 2010 г.</b>	<b>5.25</b>	<b>млрд. руб.</b>
□ Мой Банк, 3	Оферта	1.50 млрд. руб.
□ РТК-ЛИЗИНГ, 5	Погашение	2.25 млрд. руб.
□ БАНАНА-МАМА, 2	Погашение	1.50 млрд. руб.
<b>пятница 13 августа 2010 г.</b>	<b>6.50</b>	<b>млрд. руб.</b>
□ Вестер-Финанс, 1	Оферта	1.50 млрд. руб.
□ Фортум (ТГК-10), 2	Оферта	5.00 млрд. руб.
<b>понедельник 16 августа 2010 г.</b>	<b>2.00</b>	<b>млрд. руб.</b>
□ Европлан, 1	Оферта	2.00 млрд. руб.
<b>вторник 17 августа 2010 г.</b>	<b>3.60</b>	<b>млрд. руб.</b>
□ Крайинвестбанк, 1	Оферта	0.60 млрд. руб.
□ Московский Кредитный банк, 6	Оферта	2.00 млрд. руб.
□ ТрансТехСервис (ООО), 1	Погашение	1.00 млрд. руб.

**Планируемые выпуски облигаций**

Дата	Сумма	Единица измерения
<b>четверг 29 июля 2010 г.</b>	<b>2.50</b>	<b>млрд. руб.</b>
□ ЛОКО-Банк(ЗАО), 5	2.50	млрд. руб.
<b>пятница 30 июля 2010 г.</b>	<b>2.50</b>	<b>млрд. руб.</b>
□ Сахатранснефтегаз, 02	2.50	млрд. руб.
<b>вторник 3 августа 2010 г.</b>	<b>15.00</b>	<b>млрд. руб.</b>
□ Норильский Никель, БО-3	15.00	млрд. руб.
<b>вторник 10 августа 2010 г.</b>	<b>1.50</b>	<b>млрд. руб.</b>
□ РТК-ЛИЗИНГ, БО-1	1.50	млрд. руб.
<b>среда 18 августа 2010 г.</b>	<b>60.00</b>	<b>млрд. руб.</b>
□ ОФЗ 25071	60.00	млрд. руб.



понедельник 26 июля 2010 г.				Прогноз	Предыдущее	
□	03:50	Япония	Торговый баланс	июнь	0,54 триллиона ие	0,42 трлн. иен
□	18:00	США	Продажи новых домов	июнь	311 тыс.	300 тыс.
□	18:30	США	Инд. произв. активности ФРБ Далласа	июль	-2,50%	-4%
вторник 27 июля 2010 г.						
□	03:50	Япония	Индекс корпоративных цен в сфере услуг	июнь	-0,9% г/г	-0,8% г/г
□	10:00	Германия	Индекс потребительского климата	июль	3,5	3,5
□	10:00	Германия	Индекс импортных цен	июнь	0,6% м/м	0,6% м/м
□	12:00	Еврозона	Денежная масса М3	июнь	-0,1% г/г	-0,2% г/г
□	14:00	Великобритания	Индекс оптовых и розничных продаж	июль	3	-5
□	17:00	США	Индекс цен на дома Case-Shiller	май	3,90% г/г	3,81% г/г
□	18:00	США	Индекс доверия потребителей	июль	51	52,9
□	18:00	США	Производственный индекс ФРБ Ричмонда	июль	11	23
среда 28 июля 2010 г.						
□	14:45	Великобритания	Выступление управляющего Банка Англии Мервина Кинга в Лондоне			
□	16:30	США	Индекс заказов на товары длительного пользования	июнь	1% м/м	-1,1% м/м
□	-	Германия	Индекс потребительских цен	Июль	0,3%	0,1%
□	22:00	США	Бежевая книга			
четверг 29 июля 2010 г.						
□	03:50	Япония	Розничные продажи	июнь	3,2% г/г	2,8% г/г
□	10:00	Великобритания	Индекс цен на дома	июль	-0,3% м/м	0,1% м/м
□	11:55	Германия	Изменение количества безработных	июнь	-20000	-21000
□	12:30	Великобритания	Чистая сумма кредитов физическим лицам	июнь	0,2 млрд. фунтов	0,3 млрд. фунтов
□	12:30	Великобритания	Одобренные ипотечные заявки	июнь	48,8 тыс.	49,8 тыс.
□	16:30	США	Первичные заявки на пособие по безработице	занеделюдо2	460 тыс.	464 тыс.
пятница 30 июля 2010 г.						
□	03:01	Великобритания	Индекс доверия потребителей	июль	-20	-19
□	03:15	Япония	Индекс менеджеров по снабжению в производственном секторе	июль	-	53,9
□	03:30	Япония	Расходы домохозяйств	июнь	-0,8% г/г	-0,7% г/г
□	03:30	Япония	Стержневой индекс потребительских цен в Токио	июль	-1,2% г/г	-1,3% г/г
□	03:30	Япония	Стержневой индекс потребительских цен	июль	-1,1% г/г	-1,2% г/г
□	03:30	Япония	Уровень безработицы	июнь	5,2%	5,2%
□	03:50	Япония	Промышленное производство	июнь	0,2% м/м	0,1% м/м
□	09:00	Япония	Начала нового строительства	июнь	1,8% м/м	-4,6% м/м
□	10:00	Германия	Розничные продажи	июнь	-0,2% м/м	0,4% м/м
□	13:00	Еврозона	Индекс потребительских цен	июль	1,7% м/м	1,4% м/м
□	13:00	Еврозона	Уровень безработицы	июнь	10,0%	10,0%
□	16:30	Канада	Изменение ВВП	май	0,2% м/м	0,0% м/м
□	16:30	США	Изменение ВВП	II кв.	2,5% кв/кв	2,7% кв/кв
□	16:30	США	Дефлятор ВВП	II кв.	1,1% кв/кв	1,1% кв/кв
□	16:30	США	Индекс стоимости рабочей силы	II кв.	0,5% кв/кв	0,6% кв/кв
□	17:45	США	Индекс менеджеров по закупкам Чикаго	июль	56	59,1
□	17:55	США	Индекс потребительских настроений	июль	67	66,5

**Инвестиционный департамент**

т.: +7 (495) 777-10-20 доб. 70-53-03, 70-20-00

ф.: +7 (495) 777-10-20 доб. 70-47-37

 E-mail: [ib@psbank.ru](mailto:ib@psbank.ru)

**Руководство**

<b>Зибарев Денис Александрович</b> <a href="mailto:Zibarev@psbank.ru">Zibarev@psbank.ru</a>	Руководитель департамента	70-47-77
<b>Тулинов Денис Валентинович</b> <a href="mailto:Tulinov@psbank.ru">Tulinov@psbank.ru</a>	Руководитель департамента	70-47-38
<b>Миленин Сергей Владимирович</b> <a href="mailto:Milenin@psbank.ru">Milenin@psbank.ru</a>	Заместитель руководителя департамента	70-47-94
<b>Субботина Мария Александровна</b> <a href="mailto:Subbotina@psbank.ru">Subbotina@psbank.ru</a>	Заместитель руководителя департамента	70-47-33

**Аналитическое управление**

<b>Грицкевич Дмитрий Александрович</b> <a href="mailto:Gritskevich@psbank.ru">Gritskevich@psbank.ru</a>	Рынок облигаций	70-20-14
<b>Монастыршин Дмитрий Владимирович</b> <a href="mailto:Monastyrshin@psbank.ru">Monastyrshin@psbank.ru</a>	Рынок облигаций	70-20-10
<b>Жариков Евгений Юрьевич</b> <a href="mailto:Zharikov@psbank.ru">Zharikov@psbank.ru</a>	Рынок облигаций	70-47-35
<b>Шагов Олег Борисович</b> <a href="mailto:Shagov@psbank.ru">Shagov@psbank.ru</a>	Рынки акций	70-47-34
<b>Захаров Антон Александрович</b> <a href="mailto:Zakharov@psbank.ru">Zakharov@psbank.ru</a>	Валютные рынки	70-47-75

**Управление торговли и продаж**

<b>Панфилов Александр Сергеевич</b> <a href="mailto:Panfilov@psbank.ru">Panfilov@psbank.ru</a>	Синдикация и продажи	Прямой: +7(495) 228-39-22 icq 150-506-020 +7(495)777-10-20 доб. 70-20-13
<b>Галямина Ирина Александровна</b> <a href="mailto:Galiamina@psbank.ru">Galiamina@psbank.ru</a>	Синдикация и продажи	Прямой: +7(905) 507-35-95 icq 314-055-108 +7(495) 777-10-20 доб. 70-47-85
<b>Павленко Анатолий Юрьевич</b> <a href="mailto:APavlenko@psbank.ru">APavlenko@psbank.ru</a>	Треjder	Прямой: +7(495)705-90-69 или icq 329-060-072 +7(495)777-10-20 доб. 70-47-23
<b>Рыбакова Юлия Викторовна</b> <a href="mailto:Rybakova@psbank.ru">Rybakova@psbank.ru</a>	Треjder	Прямой: +7(495)705-90-68 или icq 119-770-099 +7(495)777-10-20 доб. 70-47-41
<b>Урумов Тамерлан Таймуразович</b> <a href="mailto:Urumov@psbank.ru">Urumov@psbank.ru</a>	Треjder	+7(495)777-10-20 доб. 70-35-06

**Управление по работе с неэмиссионными долговыми обязательствами**

<b>Бараночников Александр Сергеевич</b> <a href="mailto:Baranoch@psbank.ru">Baranoch@psbank.ru</a>	Операции с векселями	Прямой: +7(495)228-39-21 или +7(495)777-10-20 доб. 70-47-96
---	----------------------	--

Настоящий информационно-аналитический обзор предоставляется исключительно в информационных целях и не содержит рекомендаций или предложений о совершении сделок. ОАО «Промсвязьбанк» уведомляет, что использование представленной информации не обеспечивает защиту от убытков или получение прибыли. ОАО «Промсвязьбанк» и его сотрудники не несут ответственности за полноту и точность предоставленной информации, а также последствия её использования, и оставляют за собой право пересмотреть её содержание в любой момент без предварительного уведомления.

Настоящим уведомляем всех заинтересованных лиц о том, что при подготовке обзора использовалась информация, полученная из сети Интернет, а также других открытых источников информации, рассматриваемых нами на момент публикации как достоверные.

ОАО «Промсвязьбанк», Москва, ул. Смирновская, 10, т.: 777-10-20, web-сайт: [www.psbank.ru](http://www.psbank.ru)  
Аналитическое управление Инвестиционного Департамента, т. 777-10-20(доб. 704733), e-mail: [ib@psbank.ru](mailto:ib@psbank.ru)