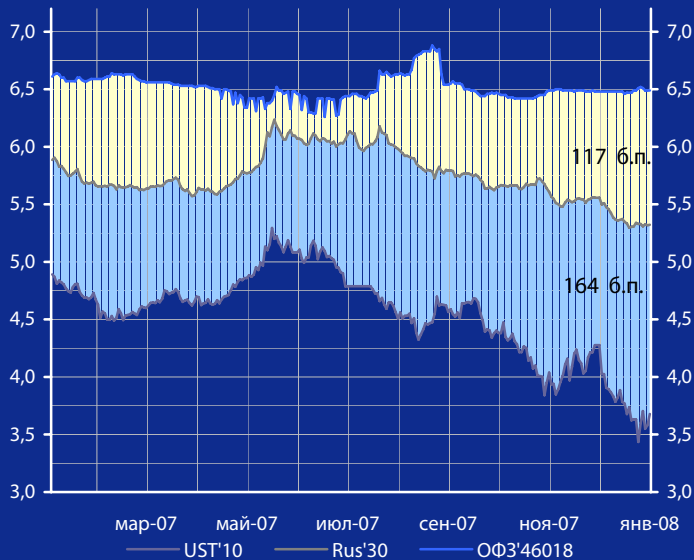


Доходность UST'10, Rus'30 и ОФЗ'46018, %



# Панорама

## Краткий обзор долговых рынков

Среда 30 января 2008 года

### Ключевые индикаторы рынка

Тикер	29 янв	3м max	3м min	12м max	12м min
UST'10, %	3,68	4,47	3,44	5,30	3,44
Rus'30, %	5,32	5,72	5,30	6,24	5,30
ОФЗ'46018, %	6,49	6,52	6,42	6,88	6,26
Libor \$ 3М, %	3,24	5,15	3,24	5,73	3,24
Euribor 3М, %	4,38	4,95	4,29	4,95	3,78
Mibor 3М, %	5,87	7,39	5,72	7,68	4,76
EUR/USD	1,477	1,488	1,435	1,488	1,293
USD/RUR	24,48	24,76	24,28	26,54	24,28

### Мировые рынки облигаций

Доходность 10-летних гособлигаций США (UST'10) во вторник выросла на 10 б.п. до уровня в 3,68% годовых на фоне данных макроэкономической статистики по заказам на товары длительного пользования.

[См. Стр 3](#)

### Суверенные облигации РФ

Спрэд доходности индикативного выпуска Россия-30 (Rus'30) к UST'10 сузился на 10 б.п. до величины в 164 б.п. за счет роста доходности облигаций UST'10.

[См. Стр 3](#)

### Корпоративные рублевые облигации

На рынке рублевых корпоративных облигаций во вторник отмечались разнонаправленные колебания доходности облигаций во всех эшелонах выпусков.

[См. Стр 4](#)

### Новости дня

Темп роста цен производителей промышленной продукции в России за 2007 г. достиг 25,1%, сообщил Росстат.

[См. Стр 2](#)

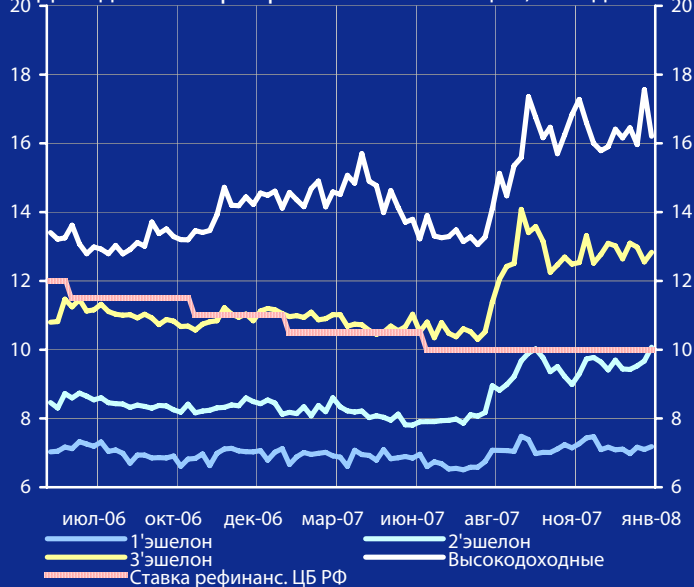
### Календарь событий сегодня:

США: Прирост ВВП за 4 квартал.

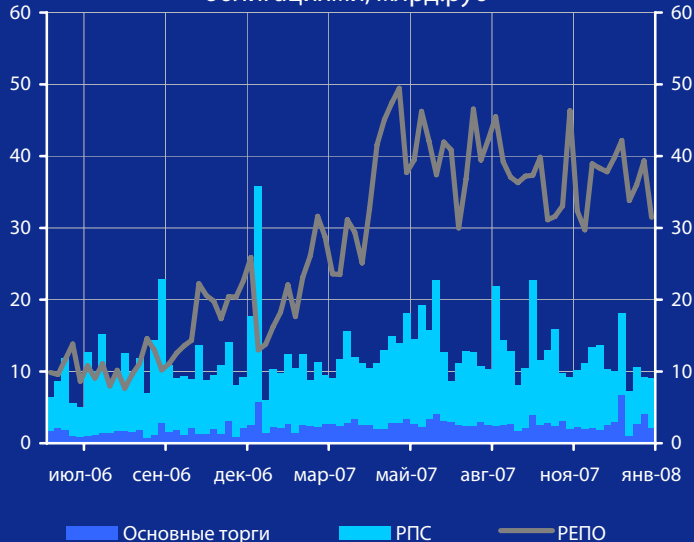
США: Решение по процентной ставке ФРС США.

[См. Стр 5](#)

Доходность корпоративных облигаций, % годовых



Обороты торгов корпоративными облигациями, млрд.руб



### Макроэкономические индикаторы РФ

Индикатор	30.01.08	29.01.08	Изменение
ВВП (к тому же периоду прошлого года)	7,8%	6,7%	1,1%
Инфляция (Индекс потребительских цен)	1,1%	11,9%	
Денежная база (млрд.руб.)	4008,2	4268,2	-260,0
Золотовалютные резервы (\$, млрд)	478,4	474,0	4,4
Остатки на к/с банков *)	543,1	469,6	73,5
Депозиты банков в ЦБ *)	259,8	303,2	-43,4
Сальдо операций ЦБ РФ *)	84,1	56,1	28,0

\*) в млрд. руб. на дату (30.01.08) (29.01.08)

## Макроэкономика и банковская система

**Объем инвестиций в основной капитал в России** в 2007 г. увеличился на 21,1% по сравнению с 2006 г. и составил 6,418 трлн. руб., сообщил Росстат. Данные говорят о том, что в 2007 г. произошел значительный скачок в темпах увеличения инвестиций, который практически в 2 раза превысил рост в предыдущие годы. В 2006 г. инвестиции в основной капитал повысились на 13,7%, в 2005 г. - на 10,9%, в 2004 г. - на 13,7%, в 2003 г. - на 12,5%.

**Темп роста цен производителей промышленной продукции в России** за 2007 г. достиг 25,1%, в то время как инфляция на потребительском рынке составила 11,9%, сообщил Росстат. Тарифы на грузовые перевозки в России за 2007 г. повысились на 16,7%.

**Общая численность безработных в России**, рассчитываемая по методологии Международной организации труда, в декабре 2007 г. возросла на 2,7% по сравнению с предыдущим месяцем - до 4,57 млн. человек, что составляло 6,1% всего экономически активного населения страны, сообщил Росстат. По сравнению с концом декабря 2006 г. общая численность безработных в России сократилась на 10,9%, а официально зарегистрированных - на 10,8%. Численность экономически активного населения в России по состоянию на конец декабря 2007 г. оценивалась Росстатом в 75,3 млн. человек, что составляет примерно 53% от общей численности населения страны. 54,4% всех занятых в ноябре 2007 г. работали на крупных и средних предприятиях.

## Новости рынка облигаций

**Минфин РФ** проведет 30 января аукцион по размещению ОФЗ-ПД выпуска 26200 на 5,286 млрд. руб.

**АБ "Россия"** планирует разместить 2 облигационный заем на 3 млрд. рублей. Срок обращения - 3 года.

**Новые торговые системы:** Размещение дебютного выпуска облигаций ОАО "Новые торговые системы" объемом 1 млрд. руб. намечено на конец февраля. По оценке организаторов выпуска, доходность к оферте находится в районе 15% годовых, что соответствует ставке 1 купона в 14,5% годовых.

**Карусель:** Компания "Гиперфинанс", которая входит в группу сети гипермаркетов "Карусель", приняла решение о размещении дебютного выпуска облигаций на сумму 5 млрд. руб.

## Новости эмитентов

**Газпром:** Минфин РФ настаивает на повышении НДС на газ и может обложить Газпром дополнительным налогом уже с 2009 г. Расчеты по налогу давно подготовлены, но вопрос, по-видимому, будет

решать после выборов новое российское правительство. Еще одним неожиданным предложением Минфина является идея "уйти" от нулевой ставки НДС на попутный газ в течение 5-6 лет.

**Чистая прибыль Сбербанка России** по РСБУ за 2007 г. выросла на 41,2% до 126 млрд. руб. по сравнению с аналогичным показателем за 2006 г. Чистая прибыль банка за 4 квартал 2007 года выросла на 61,5% до 44,25 млрд. руб. по сравнению с показателем за 3 квартал. Банк объясняет рост чистой прибыли наращиванием объемов кредитных операций и соответствующим увеличением процентных доходов, а также ростом доходов от операций с ценными бумагами, связанным с реализацией части пакета государственных облигаций, номинированных в иностранной валюте. Указанные ценные бумаги были реализованы в связи со сложившимися рыночными условиями в целях финансирования текущих кредитных программ банка, а также поддержания ликвидности в банковском секторе.

**ВТБ:** Рейтинговое агентство Fitch Ratings подтвердило долгосрочный и краткосрочный рейтинги дефолта эмитента ОАО "Банк ВТБ" и его подразделений ЗАО "ВТБ 24", VTB Bank Plc. (Великобритания), VTB Bank S.A. (Франция) и Russian Commercial Bank Ltd. (Кипр), говорится в опубликованном пресс-релизе агентства.

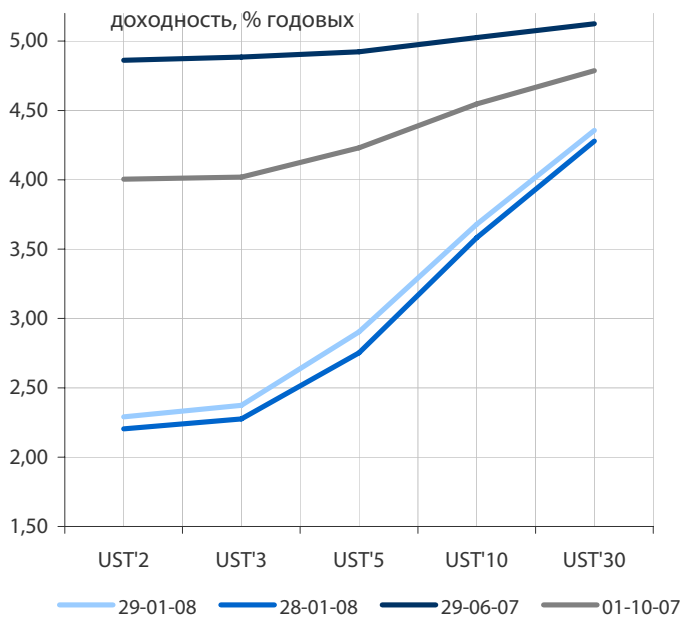
**НорНикель:** Антимонопольный комитет Украины одобрил сделку по покупке "Объединенной компанией "Российский алюминий" (ОК "РусАл") более 25% акций ГМК "Норильский никель". ОК "РусАл" для покупки блока пакета "Норникеля" у группы "Онэксим" М.Прохорова необходимо заручиться согласием антимонопольных органов 7 стран. Компания уже направила соответствующие документы в антимонопольные органы этих стран и намерена завершить сделку в 1 квартале 2008 г.

**ТМК:** ОАО "Трубная металлургическая компания" увеличило отгрузку труб в 2007 г. на 1,9% - до 3,07 млн т против 3,018 млн т в 2006 г. В 2007г. в общем объеме отгрузки доля бесшовных труб составила 65,9% по сравнению с 64,4% в 2006 г. Доля трубной продукции класса "премиум" составила 28%. Незначительное снижение отгрузки сварных труб связано с ухудшением рыночной конъюнктуры в связи с резко выросшим импортом труб в Россию, прежде всего, с Украины и из Китая. По словам гендиректора ТМК К.Семерикова, компания ожидает увеличение спроса к 2009 г.

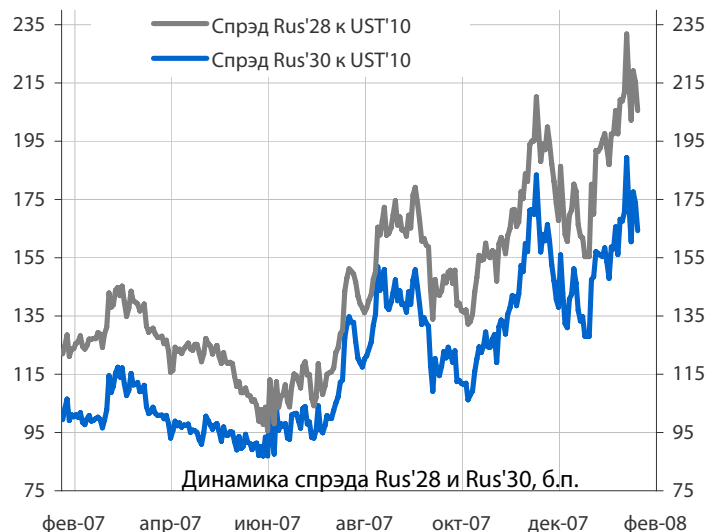
**ЦентрТелеком:** Министр информационных технологий и связи РФ Л.Рейман поддерживает объединение ОАО "ЦентрТелеком" и ОАО "Центральный телеграф", входящих в холдинг "Связьинвест". Планируется, что в феврале 2008 г. будет разработана схема этого объединения.

*По материалам газет «Ведомости», «Коммерсант», а также Reuters, interfax.ru, prime-tass.ru, rbc.ru, akm.ru и др.*

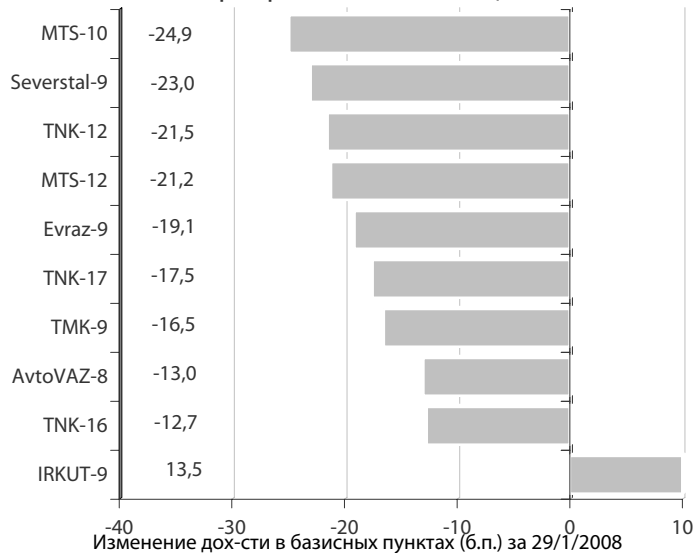
**Кривые доходности UST**



**Динамика спреда Rus'28 и Rus'30 к UST'10**



**Лидеры падения и роста рынка валютных корпоративных облигаций**



**Облигации казначейства США**

Доходность 10-летних гособлигаций США (UST'10) во вторник выросла на 10 б.п. до уровня в 3,68% годовых на фоне данных макроэкономической статистики по заказам на товары длительного пользования. На удивление, опубликованные вчера данные показали значительный рост заказов на капитальные товары, который был обусловлен наращиванием объема оборонных заказов. Кроме того, Институт управления поставками США пересмотрел в сторону увеличения показатель деловой активности в обрабатывающей промышленности США за декабрь.

Индикатор	29 янв	3-мес		12-мес	
		макс.	мин.	макс.	мин.
UST'5 Ytm, %	2,90	4,17	2,56	5,21	2,56
UST'10 Ytm, %	3,68	4,47	3,44	5,30	3,44
UST'30 Ytm, %	4,36	4,75	4,20	5,40	4,20

**Суверенные еврооблигации РФ**

Спрэд доходности индикативного выпуска Россия-30 (Rus'30) к UST'10 сузился на 10 б.п. до величины в 164 б.п. за счет роста доходности облигаций UST'10. Мы ожидаем сегодня колебаний спреда доходности между UST'10 и Rus'30 в районе 165 б.п.

Индикатор	29 янв	3-мес		12-мес	
		макс.	мин.	макс.	мин.
Rus'30 Ytm, %	5,32	5,72	5,30	6,24	5,30
спрэд к UST'10	164	189	119	189	87
Rus'28 Ytm, %	5,73	5,96	5,71	6,32	5,71
спрэд к UST'10	206	232	147	232	96

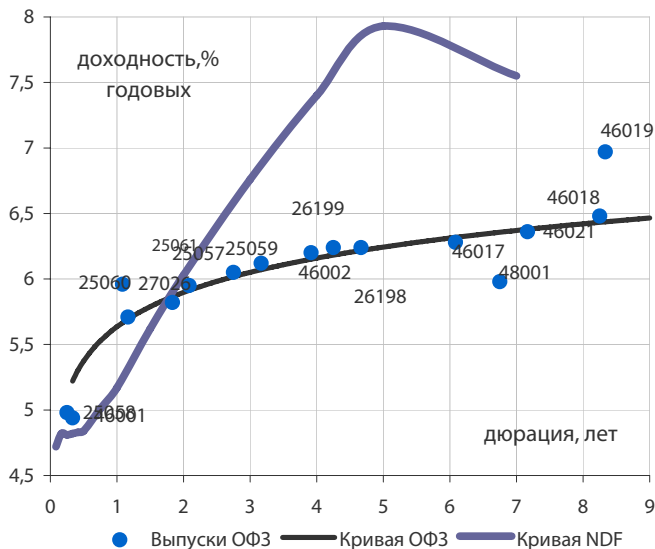
**Корпоративные еврооблигации**

Индикативные доходности российских корпоративных еврооблигаций во вторник преимущественно снизились в условиях повышения доходности UST'10 и незначительных изменений в доходности облигаций Rus'30. В лидерах понижения индикативной доходности были евробонды MTS-10 и Severstal-9. В потоке корпоративных новостей нам хотелось бы обратить внимание на производственные успехи Трубной металлургической компании (ТМК), которая, по нашим оценкам, может показать хорошие финансовые результаты по итогам года.

**Торговые идеи**

*Доходность евробондов ТМК в условиях ожидаемых хороших финансовых результатов по итогам года, на наш взгляд, находится на достаточно привлекательном уровне.*

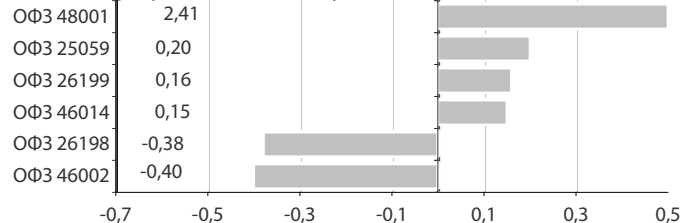
Кривые доходности ОФЗ и NDF на 29/1/2008



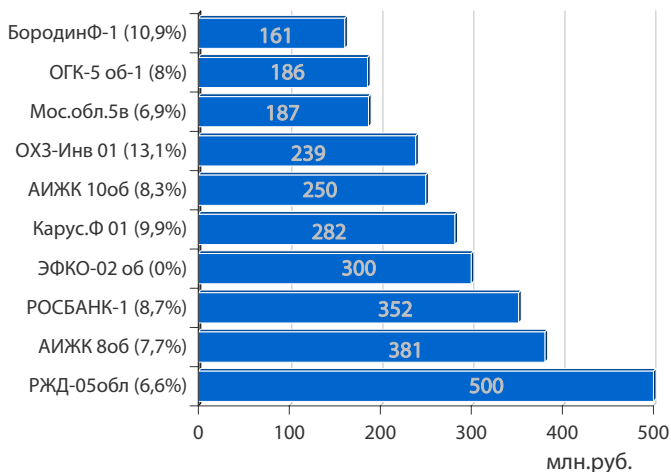
**Облигации федерального займа**

Во вторник на рынке госбумаг отмечались разноплановые изменения котировок ОФЗ. Лидерами снижения цен стали выпуск ОФЗ 46002 с дюрацией 3,2 года и выпуск ОФЗ 26198 с дюрацией 4,3 года. В лидерах повышения были выпуск ОФЗ 48001 с дюрацией 6,8 года и выпуск ОФЗ 25059 с дюрацией 2,8 года. Мы ожидаем сегодня разнонаправленных колебаний котировок госбумаг вблизи сложившихся уровней доходности.

Лидеры роста и падения среди ОФЗ за 29/1/2008, в %



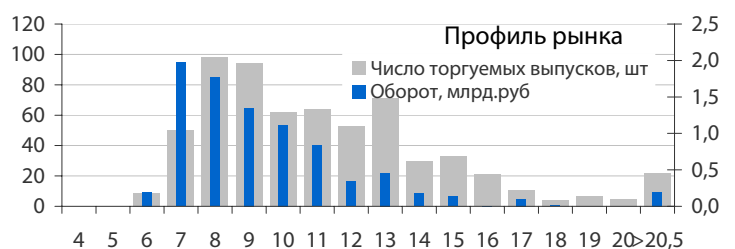
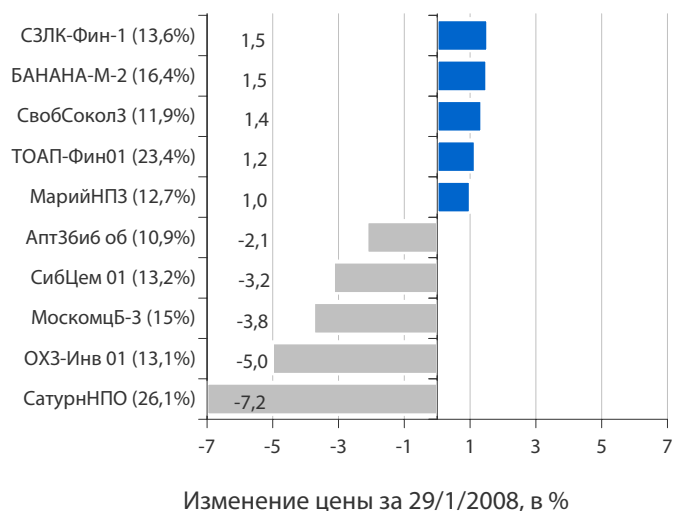
Лидеры оборота за 29/1/2008 (дох-сть по Close)



**Корпоративные облигации и облигации региональных и муниципальных органов власти (РиМОВ)**

На рынке рублевых корпоративных облигаций во вторник отмечались разнонаправленные колебания доходности облигаций во всех эшелонах выпусков, отмечавшиеся на фоне сохранившихся на пониженном уровне объемах торгов. В лидерах оборота торгов в понедельник были преимущественно облигации с доходностью 7-9% годовых. Цены облигаций, ставших лидерами по обороту торгов, вчера изменились разнонаправленно. Лидерами снижения цен среди облигаций с наибольшим оборотом торгов стали облигации ОХЗ-Инв 01 с доходностью 13,1% годовых, снизившиеся в цене на 5,0%, а также выпуск РОСБАНК-1 с доходностью 8,7% годовых, понизившийся в цене на 0,8%. В лидерах повышения цен среди облигаций с наибольшим оборотом торгов оказались облигации ТООП-Фин01 с доходностью 48,2% годовых, выросшие в цене на 1,15%, а также выпуск Кубаньэн-1 с доходностью 8,4% годовых, повысившийся в цене на 0,53%. Среди наиболее сильно снизившихся в цене выпусков нам бы хотелось обратить внимание на облигации СатурнНПО, которые, на наш взгляд, могут представлять интерес при доходности выше 10,5% годовых. Невысокие обороты торгов облигациями мы связываем с уменьшением свободных рублевых остатков на корсчетах российских банков, вызванных налоговыми выплатами. Мы рассчитываем на активизацию рынка корпоративных облигаций в начале февраля.

Лидеры и аутсайдеры 29/1/2008 (дох-сть по Close)



<b>четверг 31 января 2008 г.</b>	<b>10,00</b>	<b>млрд. руб.</b>
<input type="checkbox"/> АИЖК-А11	10,00	млрд. руб.
<input type="checkbox"/> Мехпрачечная Вчд-1 Доп Юужд	0,69	млрд. руб.
<b>понедельник 11 февраля 2008 г.</b>	<b>0,37</b>	<b>млрд. руб.</b>
<input type="checkbox"/> ПРЕСТИЖ-ЭКСПРЕСС-СЕРВИС-01	0,06	млрд. руб.
<input type="checkbox"/> ИК Стратегия -02	0,31	млрд. руб.
<b>февраль 2008 г.</b>	<b>6,50</b>	<b>млрд. руб.</b>
<input type="checkbox"/> ВТБ-24, 3	6,00	млрд. руб.
<input type="checkbox"/> Элис - 2	0,50	млрд. руб.

## Выплаты купонов

Дата	Сумма	Единица измерения
<b>среда 30 января 2008 г.</b>	<b>1773,61</b>	<b>млн. руб.</b>
□ Россия, 25058	659,82	млн. руб.
□ Россия, 25060	592,86	млн. руб.
□ Москва, 41	504,10	млн. руб.
□ ИМПЛОЗИЯ-ФИНАНС, 1	16,83	млн. руб.
<b>четверг 31 января 2008 г.</b>	<b>370,85</b>	<b>млн. руб.</b>
□ Газпромбанк, 1	177,00	млн. руб.
□ Виктория-Финанс, 1	77,79	млн. руб.
□ Фаэтон-Аэро-Финанс, 1	52,36	млн. руб.
□ Национальная Лесоиндустр. Компания, 1	31,04	млн. руб.
□ ИнтехБанк, 1	30,17	млн. руб.
□ Пенсионные инвестиции, 1	2,49	млн. руб.
<b>пятница 1 февраля 2008 г.</b>	<b>543,50</b>	<b>млн. руб.</b>
□ Марта-Финанс, 3	129,64	млн. руб.
□ Ленэнерго, 2	127,74	млн. руб.
□ ЛК УРАЛСИБ, 2009 (CLN)	121,88	млн. руб.
□ АИЖК, 2	83,18	млн. руб.
□ Сибкадеминвест, 1	61,33	млн. руб.
□ АИЖК, 4	19,74	млн. руб.
<b>вторник 5 февраля 2008 г.</b>	<b>205,42</b>	<b>млн. руб.</b>
□ Ямало-Ненецкий АО, 24001	90,74	млн. руб.
□ М.О.Р.Е.-Плаза, 1	61,08	млн. руб.
□ ДВТГ-Финанс, 1	53,60	млн. руб.
<b>среда 6 февраля 2008 г.</b>	<b>803,35</b>	<b>млн. руб.</b>
□ Россия, 25061	621,78	млн. руб.
□ КРЕДИТ ЕВРОПА БАНК, 1	138,57	млн. руб.
□ ТатИнК-Финанс, 1	27,43	млн. руб.
□ Искитимцемент, 2	15,58	млн. руб.
<b>четверг 7 февраля 2008 г.</b>	<b>626,76</b>	<b>млн. руб.</b>
□ Газпром, 6	173,25	млн. руб.
□ Мираторг Финанс, 1	140,25	млн. руб.
□ ТРАНСАЭРО-Финансы, 1	132,88	млн. руб.
□ Комплекс Финанс, 1	62,33	млн. руб.
□ СОРУС КАПИТАЛ, 1	35,90	млн. руб.
□ Банк НФК), 1	24,70	млн. руб.
□ КБ МИА (ОАО), 2	21,68	млн. руб.
□ Арсенал, 3	18,32	млн. руб.
□ ТОП-КНИГА, 1	17,45	млн. руб.
<b>пятница 8 февраля 2008 г.</b>	<b>65,96</b>	<b>млн. руб.</b>
□ Банк НФК, 2008 (CLN)	58,50	млн. руб.
□ Элемтэ, 1	5,29	млн. руб.
□ Евростиль, 1	2,17	млн. руб.
<b>суббота 9 февраля 2008 г.</b>	<b>30,82</b>	<b>млн. руб.</b>
□ ПАВА, 2	30,82	млн. руб.

## Погашения и оферты

Дата	Тип операции	Сумма	Единица измерения
<b>четверг 31 января 2008 г.</b>			
□ Нац. Лесоинд. Компания, 1	погашение	0,50	млрд. руб.
□ Уральская хим. компания, 1	оферта	0,50	млрд. руб.
<b>среда 6 февраля 2008 г.</b>			
□ ТатИнК-Финанс, 1	погашение	0,50	млрд. руб.
□ Марта-Финанс, 3	оферта	2,00	млрд. руб.
<b>пятница 8 февраля 2008 г.</b>			
□ Элемтэ, 1	погашение	0,20	млрд. руб.
<b>среда 13 февраля 2008 г.</b>			
□ Фаэтон-Аэро-Финанс, 1	оферта	1,00	млрд. руб.
<b>четверг 14 февраля 2008 г.</b>			
□ ГАЗ-финанс, 1	оферта	5,00	млрд. руб.
□ ДОМО-Финанс, 1	погашение	1,00	млрд. руб.
<b>пятница 15 февраля 2008 г.</b>			
□ Инком-Лада, 2	оферта	1,40	млрд. руб.
<b>понедельник 18 февраля 2008 г.</b>			
□ ЮниКредит Банк, 2	оферта	3,00	млрд. руб.
<b>четверг 21 февраля 2008 г.</b>			
□ Красный Богатырь, 1	оферта	2,00	млрд. руб.
<b>пятница 22 февраля 2008 г.</b>			
□ ТМК, 3	оферта	5,00	млрд. руб.
□ Юниаструм Банк, 1	оферта	1,00	млрд. руб.
□ Митлэнд Фуд Групп, 1	оферта	1,00	млрд. руб.
<b>четверг 28 февраля 2008 г.</b>			
□ СУ-155 Капитал, 3	оферта	3,00	млрд. руб.
<b>понедельник 3 марта 2008 г.</b>			
□ Банк Русский стандарт, 4	погашение	3,00	млрд. руб.
□ Лебедянский, 2	оферта	1,50	млрд. руб.
□ КБК Черемушки, 1	оферта	0,70	млрд. руб.
<b>вторник 4 марта 2008 г.</b>			
□ Искрасофт, 2	оферта	0,30	млрд. руб.
<b>среда 5 марта 2008 г.</b>			
□ Севкабель-Финанс, 2	оферта	1,00	млрд. руб.
<b>четверг 6 марта 2008 г.</b>			
□ Россия, 34001 ( ГСО-ППС)	погашение	6,00	млрд. руб.
□ Северо-Западный Телеком, 3	оферта	3,00	млрд. руб.
□ Рыбинский кабельный з-д, 1	оферта	1,00	млрд. руб.

**среда 30 января 2008 г.**

- 02:50 Япония: Промышленное производство за декабрь
- 15:00 США: Индекс рефинансирования за неделю до 25 января
- 16:30 США: Цепной индекс цен за 4 квартал Прогноз - +2.6%
- 16:30 США: Прирост ВВП за 4 квартал Прогноз - +1.2%
- 18:30 США: Запасы нефти и нефтепродуктов за неделю до 26 января
- 22:15 США: Решение по процентной ставке Федерального Комитета по операциям на открытом рынке.

**четверг 31 января 2008 г.**

- 13:00 Еврозона: Уровень безработицы за декабрь
- 13:00 Еврозона: Индекс настроения в деловых кругах за январь
- 13:00 Еврозона: Индекс доверия потребителей за январь
- 13:00 Еврозона: Индекс доверия в промышленности за январь
- 13:00 Еврозона: Индекс экономического настроения за январь
- 13:00 Еврозона: Гармонизированный индекс потребительских цен за январь
- 13:30 Великобритания: Индекс доверия потребителей за январь
- 16:30 США: Стержневой индекс расходов на личное потребление за декабрь
- 16:30 США: Индекс расходов на личное потребление за декабрь
- 16:30 США: Личные расходы за декабрь
- 16:30 США: Личные доходы за декабрь
- 16:30 США: Индекс занятости за 4 квартал
- 16:30 США: Количество заявок на пособие по безработице за неделю до 26 января
- 17:00 США: Индекс деловой активности по данным нью-йоркского отделения Национальной Ассоциации Менеджеров за январь
- 17:45 США: Индекс деловой активности по данным Чикагской Ассоциации Менеджеров за январь
- 18:00 США: Индекс количества приглашений о трудоустройстве за декабрь
- 18:30 США: Запасы природного газа за неделю до 25 января

**пятница 1 февраля 2008 г.**

- 12:00 Еврозона: Индекс деловой активности в производственном секторе за январь
- 16:30 США: Средняя продолжительность рабочей недели за январь
- 16:30 США: Средняя почасовая оплата труда за январь
- 16:30 США: Уровень безработицы за январь Прогноз - 4.9%
- 16:30 США: Количество новых рабочих мест вне сельского хозяйства за январь Прогноз - +50k
- 18:00 США: Индекс настроения потребителей по данным Мичиганского Университета за январь
- 18:00 США: Индекс постепенного разгона инфляции за январь
- 18:00 США: Индекс деловой активности в производственном секторе за январь Прогноз - 48.5
- 18:00 США: Расходы на строительство за декабрь

**ОАО «Промсвязьбанк»**

109052, Москва,  
ул. Смирновская, 10, стр. 22

**Круглосуточная  
информационно-справочная служба банка:**

8 800 555-20-20 (звонок из регионов РФ бесплатный)  
+7 (495) 787-33-34

**Инвестиционный департамент**

т.: +7 (495) 777-10-20 доб. 70-53-03, 70-20-00  
ф.: +7 (495) 777-10-20 доб. 70-47-37  
E-mail: [ib@psbank.ru](mailto:ib@psbank.ru)

**Руководство****Зибарев Денис Александрович**

[Zibarev@psbank.ru](mailto:Zibarev@psbank.ru)

Руководитель департамента

70-47-77

**Тулинов Денис Валентинович**

[Tulinov@psbank.ru](mailto:Tulinov@psbank.ru)

Руководитель департамента

70-47-38

**Субботина Мария Александровна**

[Subbotina@psbank.ru](mailto:Subbotina@psbank.ru)

Заместитель руководителя департамента

70-47-33

**Аналитическое управление****Бобовников Андрей Игоревич**

[Bobovnikov@psbank.ru](mailto:Bobovnikov@psbank.ru)

Начальник отдела

70-47-31

**Шагов Олег Борисович**

[Shagov@psbank.ru](mailto:Shagov@psbank.ru)

Главный специалист

70-47-34

**Крусткалн Ян Эдуардович**

[Krustkaln@psbank.ru](mailto:Krustkaln@psbank.ru)

Главный специалист

70-47-32

**Жариков Евгений Юрьевич**

[Zharikov@psbank.ru](mailto:Zharikov@psbank.ru)

Ведущий специалист

70-47-35

**Захаров Антон Александрович**

[Zakharov@psbank.ru](mailto:Zakharov@psbank.ru)

Специалист

70-47-75

**Управление торговли и продаж****Павленко Анатолий Юрьевич**

[APavlenko@psbank.ru](mailto:APavlenko@psbank.ru)

Треjder

Прямой: +7(495)705-90-69

+7(495)777-10-20 доб. 70-47-23

**Рыбакова Юлия Викторовна**

[Rybakova@psbank.ru](mailto:Rybakova@psbank.ru)

Треjder

Прямой: +7(495)705-90-68

+7(495)777-10-20 доб. 70-47-41

Настоящий информационно-аналитический обзор предоставляется исключительно в информационных целях и не содержит рекомендаций или предложений о совершении сделок. ОАО «Промсвязьбанк» уведомляет, что использование представленной информации не обеспечивает защиту от убытков или получение прибыли. ОАО «Промсвязьбанк» и его сотрудники не несут ответственности за полноту и точность предоставленной информации, а также последствия её использования, и оставляют за собой

право пересмотреть её содержание в любой момент без предварительного уведомления.

Настоящим уведомляем всех заинтересованных лиц о том, что при подготовке обзора использовалась информация, полученная из сети Интернет, а также других открытых источников информации, рассматриваемых нами на момент публикации как достоверные.

ОАО «Промсвязьбанк», Москва, ул. Смирновская, 10, т.: 777-10-20, web-сайт: [www.psbank.ru](http://www.psbank.ru)

Аналитическое управление Инвестиционного Департамента, т. 777-10-20(доб. 704733), e-mail: [ib@psbank.ru](mailto:ib@psbank.ru)