

30 мая 2013 г.

ФОНДОВЫЕ ИНДЕКСЫ

Индекс	Значение	Изм. за день, %
РТС	1 363,9	-2,79%
ММВБ	1 362,7	-2,60%
DJIA	15 302,8	-0,69%

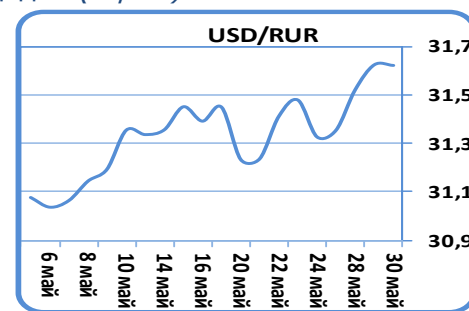
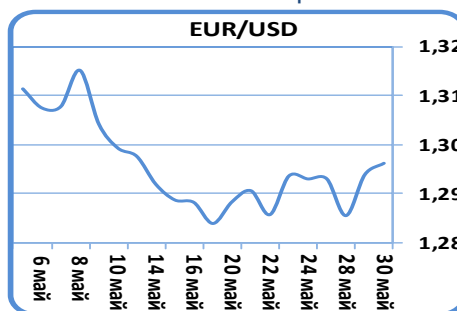
МАКРОЭКОНОМИЧЕСКИЕ ИНДИКАТОРЫ

Наименование	Значение
Цена на нефть марки "Brent", \$/баррель	102,7
Учётная ставка ФРС США	0-0.25%
Учётная ставка ЕЦБ	0,75%
Золотовалютные резервы, \$ млрд	512,4
Инфляция РФ за янв-апр 2013 года	2,40%
Ставка рефинан. ЦБ РФ	8,25%
Остатки средств на счетах ЦБ РФ, млрд руб.	1 028

- Репатриация капитала в Японию усилилась на прошлой неделе, превысив 1 трлн иен
- Инфляция в России вторую неделю подряд составила 0,2%

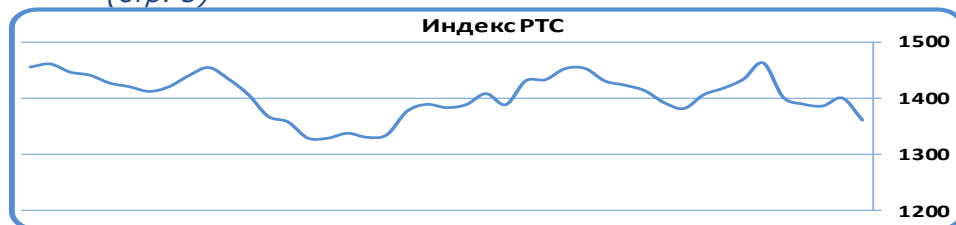
Валютный рынок

- Евро/доллар вернулся на 1,297 (стр. 2)
- Рубль остается под давлением коррекции по нефти и на большинстве торговых площадок (стр. 2)

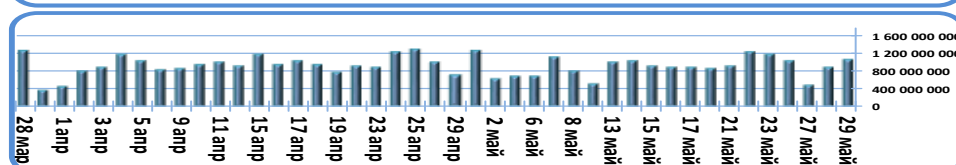

Фондовый рынок
АКЦИИ (лидеры роста/падения на ММВБ)

Эмитент	Макс. цена	Мин. цена	Цена закр.	% изм. закр.
ОГК-2 ао				0,00%
Башнефт ап	1040	1020	1038	0,00%
ТМК ао	77,41	75,3	75,32	0,00%
Ростел -ап	76,61	74,78	74,82	0,00%
ТНК-ВР ао	40,47	39,99	40	0,00%
Распадская	40,4	38,8	38,99	-3,44%
ЛУКОЙЛ	2005,3	1935,1	1940,2	-3,58%
ИнтерРАОао	0,0143	0,0136	0,0137	-3,79%
РусГидро	0,5345	0,5101	0,5129	-3,84%
Татнефт Зао	201,22	190,03	190,87	-5,15%

- Рынки в среду обвалились из-за ФРС и японских бондов (стр. 3)
- Нефть не стала исключением, поводов для ее роста нет (стр. 3)


ОБЛИГАЦИИ (лидеры по оборотам на ММВБ)

Бумага сокр.	Оборот млн руб	Доходность	Цена посл	% изм. закр.
Зенит БО-6	4 936,2	5,12%	100	-0,05%
РФАИнвест3	1 289,9	12,93%	99,3	-0,70%
РязОбл 02	1 127,5	9,37%	101,2	0,07%
РЖД-17 обл	957,1	6,57%	100,56	0,11%
ИКС5фин 04	872,4	8,77%	99,2	-0,09%
ВЭБ 18	835,4	7,70%	102,1	-0,15%
НС-фин БО1	828,8	10,20%	100,46	-0,04%
Башнефт06	791,2	8,64%	100,7	-0,30%
ЮТэйрФ 05	758,4	9,45%	100,99	-0,02%
ВЭБ 08	619,8	7,10%	99,96	-0,04%


Долговой рынок

- Рынок госдолга РФ возобновил продажи по всей длине кривой доходности в ходе вчерашней торговой сессии (стр. 4)

Календарь основных событий

Наименование	Страна	Время
Индекс цен производителей	Италия	12:00
Индекс экономической уверенности	Еврозона	13:00
Индекс уверенности в промышленности	Еврозона	13:00
Индекс потребительской уверенности	Еврозона	13:00
Индекс уверенности в секторе услуг	Еврозона	13:00
Данные по ВВП за 1 кв. 2013 г.	США	16:30
Личные расходы потребителей	США	16:30
Количество заявок на пособие по безработице	США	16:30
Данные по предварительным договорам купли-продажи на рынке жилья	США	18:00

30 мая 2013 г.

ДЕНЕЖНЫЙ РЫНОК

Наименование	Значение	Изм. за день, %
Ост. средств на депозитных счетах ЦБ РФ, млрд руб.	97	2,86%
Ост. средств на кор. счетах ЦБ РФ, млрд руб.	930,6	-6,91%
MIACR (overnight), %	6,4	0,00%
LIBOR USD (12M), %	0,69	0,98%
LIBOR EUR (12M), %	0,39	2,41%

ВАЛЮТНЫЙ РЫНОК

Наименование	Значение	Изм. за день, %
USD/RUR	31,62	-0,01%
EUR/RUR	40,98	0,17%
EUR/USD	1,29	0,18%
USD/JPY	100,98	-0,15%
USD/CHF	0,96	-0,14%

Экономические новости

В России ускорился рост потребительских цен. Вторую неделю подряд инфляция на потребительском рынке составляет по 0,2%. Среднесуточный прирост цен в мае 2013 года достиг 0,021%, при том что в апреле показатель оставался на уровне 0,017%, как и в мае прошлого года. В результате с начала мая прирост цен на потребительском рынке составил 0,6%, а по итогам месяца прирост цен к маю прошлого года составит уже 7,3%. Данный уровень выше апрельского, что существенно ограничивает возможности снижения ставок Банком России на ближайшем заседании.

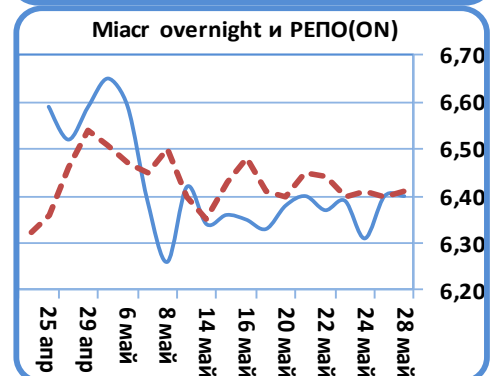
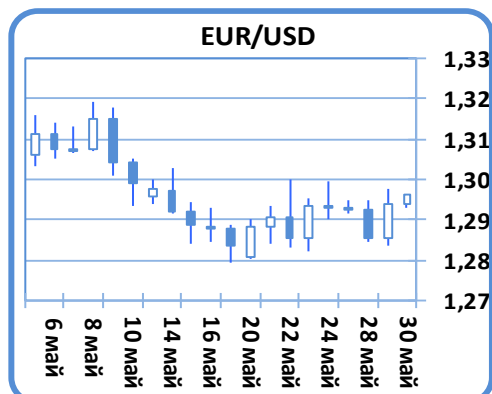
Денежный рынок

Как мы и ожидали, бюджет начал возвращать ликвидность на денежный рынок через механизм гос. расходов, однако достаточно умеренными темпами. Вчера ведомство обеспечило чистую поставку ликвидности на 53,3 млрд рублей по данным ЦБ РФ, Кроме того, рынок получает поддержку от сокращения наличности в системе. В результате, дефицит ликвидности снизился с 1,6 трлн рублей вчера до 1,56 трлн рублей сегодня. До конца недели тенденция сохранится. Мы ожидаем стабилизации показателя в коридоре 1,45-1,55 трлн рублей. На межбанковском рынке поступление ликвидности из бюджета фактически никак не отразилось. Ставки овернайт остаются в диапазоне 6,35-6,65%, напомним, с середины мая MosPrimeRate o/n составляет 6,5% - вплотную прилегая к границе предоставления ликвидности со стороны ЦБ.

Валютный рынок

Единая валюта вернулась к росту, восстановившись до отметки 1,298 пунктов. В целом с середины мая валютная пара остается в диапазоне 1,28-1,30. Поддержку единой валюте за последние сутки оказало ускорение инфляции в Германии и Испании, а также начало роста ставок по ипотеке в США. Кроме того, доллар скорректировался к большинству валютных пар, что оказывало давление и на евро/доллар в условиях отсутствия значимых новостей непосредственно по паре. В частности, «американец» ослабился к иене до отметки 100,6 – минимума с 10 мая, из-за данных о усиливавшейся репатриации капитала в Японию за последнюю неделю, закончившуюся 25 мая. В результате индекс доллара США упал до уровня начала мая и составил 83,36 пункта.

Российский рубль слабеет из-за ослабления нефти. Бивалютная корзина подорожала до 35,8 рублей, тем самым вынудив Банк России выйти с интервенциями. Доллар стоит сегодня 31,57 рублей, евро 40,99 рублей.



30 мая 2013 г.

МИРОВЫЕ РЫНКИ

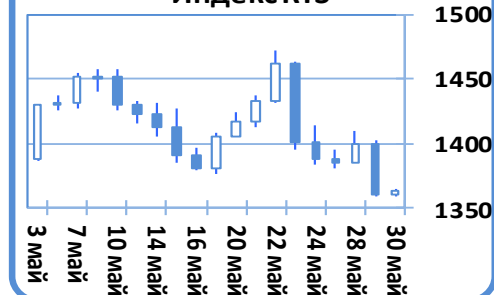
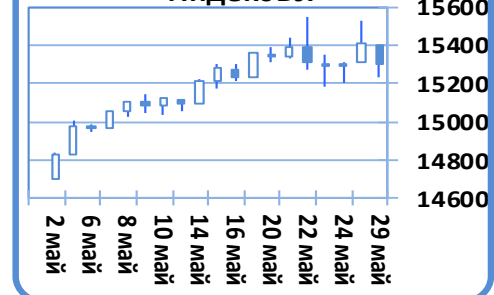
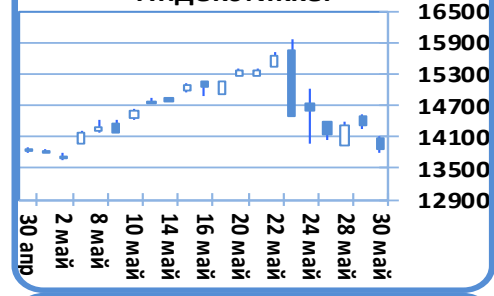
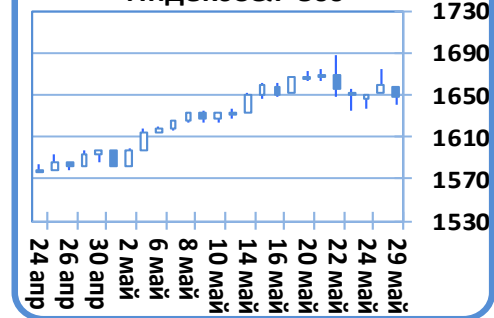
Индекс	Значение	Изм. за день, %
DJIA	15 302,8	-0,69%
NASDAQ 100	2 994,8	-0,57%
S&P 500 INDEX	1 648,4	-0,70%
SSE COMPOSITE	2 317,2	-0,29%
BOVESPA	54 634,7	-2,50%
NIKKEI 225 (10.00 МСК)	13 877,6	-3,13%

Рынок акций

Вчера в отсутствие особых новостей и статистики на рынках начались «качели»: после бурного роста во вторник, фондовые площадки в Европе, США и России обвалились, найдя негатив в комментариях главы ФРБ Бостона Э. Розенгрена, который сообщил, что небольшое сокращение программы выкупа активов может быть целесообразным через несколько месяцев после улучшения на рынке труда. Также серьезного негатива добавляет и ситуация с долговым рынком Японии, где десятилетние облигации подскочили вчера до максимума с апреля 2012 года, создавая угрозу для банковского сектора страны. Позиция властей при этом неясна, ведь они собираются одновременно и избавиться от дефляции путем монетарного стимулирования, и не допустить скачка по доходностям бондов. Сегодня японский индекс Nikkei обвалился на 5%. Сегодня день будет более насыщенным данными, поэтому пока продолжения вчерашних распродаж не ожидаем, если только данные не разочаруют. Так, сегодня в 13.00 выйдет блок данных по деловому климату и уверенности по еврозоне, в 16.30 – вторая оценка ВВП США за 1 квартал, обращения за пособием по безработице и в 18.00 незавершенные сделки на рынке жилья.

РОССИЙСКИЕ ИНДЕКСЫ

Индекс	Значение	Изм. за день, %
PTC	1 363,9	-2,79%
ММВБ	1 362,7	-2,60%

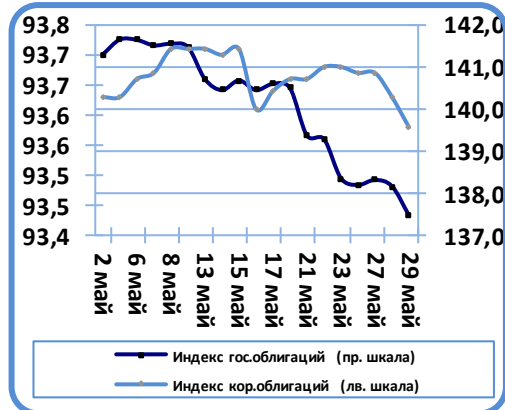
Индекс RTS

Индекс DJI

Индекс Nikkei

Индекс S&P 500

Рынок нефти

Рынок нефти не стал вчера исключением, обвалившись более чем на 2%. Сейчас Brent торгуется около 102 долл./баррель, не находя причин для роста. Как мы и писали ранее, факторы все те же: отсутствие спроса на фоне затоваривания рынка. Так, вчерашние данные от Американского института нефти показали прирост по всем запасам: нефти прибавилось на 4.4 млн барр., бензина – более чем на 2 млн барр., дистиллятов – более чем на 3 млн барр. Ураган Барбара, сформировавшийся в Мексике, трансформировался в тропический шторм и угрозы для Мексиканского залива не представляет, НПЗ в Мексике также не пострадали. Завтра состоится заседание ОПЕК, снижение квот не ожидается, а премьер-министр по нефти Саудовской Аравии вчера снова повторил, что текущие уровни для них комфортные. В общем, позитивных факторов для нефти не наблюдается, что дает нам повод считать, что она останется пока торговаться в диапазоне 100-105 долл. за баррель. Ожидаем пробития вниз 100 долл. только в случае еще большего ухудшения настроений и/или статданных. Сегодня фокус на американские данные, завтра также будет много данных по США, а в субботу – по Китаю.

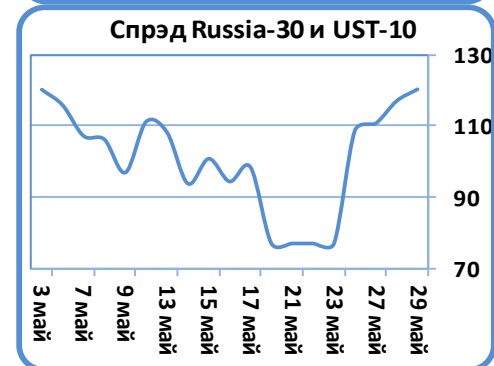
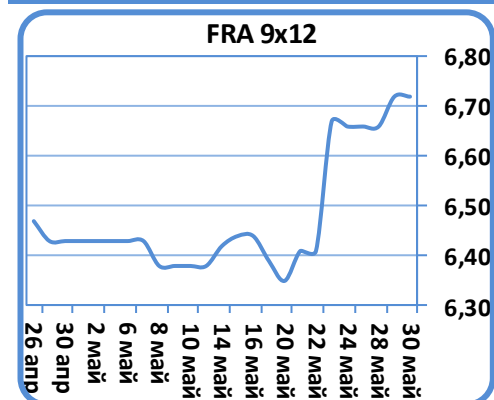
30 мая 2013 г.

ДОЛГОВОЙ РЫНОК

Индекс корп. облигаций ММВБ	93,58	-0,05%
Индекс гос. облигаций ММВБ	137,48	-0,50%



29 мая 2013 г.			
U.S. Treasury	Δ-е б.п.	Дох-ть	Операция
US 10YT	-4,80	2,119%	покупались
US 30YT	-6,10	3,266%	покупались
Russia 30	18,90	3,370%	продавались
Russia 17	-0,40	2,027%	покупались


Рынок облигаций
Государственные облигации

В секторе федеральных займов интереса нерезидентов к локальному рынку госдолга не было в ходе вчерашней торговой сессии в силу возникшего волнения на мировых площадках, причиной которого стала фиксация прибыли на рынке госдолга США. Продажи возобновились после статданных. Длинный конец кривой показал рост доходности в пределах 11 – 14 пунктов, наибольший торговый оборот пришелся на четырнадцатилетний 207-й выпуск, цена которого снизилась на 70 базисных пунктов, показав рост доходности до 7,33% годовых; наибольшее ценовое снижение показал самый длинный пятнадцатилетний 212-й выпуск, выросший по доходности до уровня 7,41% годовых; девятилетний 209-й потерял 80 базисных пунктов по цене, 211-й выпуск – на 70 базисных пунктов, показав на закрытии цену 100,6% от номинала, что приблизительно соответствует доходности 7,07% годовых. В среднесрочных выпусках под большим давлением оказались облигации с более поздними сроками погашениями – 205-й и 210-й выпуски, показавшие рост доходности в пределах 12 -13 пунктов; на 0,09 процентных пункта снизился четырехлетний 80-й выпуск, 0,33 процентных пункта по цене потерял пятилетний 204-й выпуск. В короткой части кривой рост доходности составил порядка 2 – 5 пунктов, в частности 76-й выпуск закрылся с доходностью 6,09% годовых; 79-й показал на закрытии цену 101,9% от номинала, что соответствует доходности 6,1% годовых.

На внешних рынках в сегменте бумаг американского государственного долга статистика, показавшая улучшение экономики США, в предыдущие дни, пока не является существенным признаком сворачивания мер монетарного стимулирования ФРС; в ближайшее время в фокусе - данные по рынку труда и недельные показатели обращений за пособием по безработице, поэтому доходности US Treasuries отскочили от очередных максимумов показанных во вторник; в ходе вчерашнего торгового дня максимальным уровнем доходности US Treasuries 10 стала отметка 2,235% годовых, к концу торговой сессии доходность десятилеток снизилась до 2,12% годовых; тридцатилетние госбонды США UST 30 закрылись с доходностью 3,27% годовых, что ниже предыдущего закрытия на пять пунктов. На рынках emerging markets доходность российского внешнего долга Russia 30 прибавила по доходности 19 пунктов, показав на закрытии 3,37% годовых; спрэд госдолга США UST 10 с российским бенчмарком Russia 30 расширился на 24 базисных пункта до 125 пунктов.

Корпоративные облигации

Не стал исключением и рынок рублевого корпоративного долга, здесь так же доминировали продажи, под несущественным давлением оказались котировки 18-го выпуска ВЭБа, шестого выпуска Башнефти, 20-го займа Россельхозбанка; седьмого биржевого выпуска Росбанка; без изменения доходности торговались облигации шестого выпуска НК Альянса, восьмого выпуска ВЭБа, второго займа Открытия, первого биржевого выпуска ИКС 5; второго займа Металлоинвеста, 11-го выпуска ФСК ЕЭС, шестого долга ВЭБа. На положительной территории удалось закрепиться облигациям третьего выпуска Металлоинвеста, котировки которого прибавили порядка 0,25%; второго биржевого займа Новатэка; первого выпуска ГТЛК. В секторе облигационных займов Москвы прошли сделки с 48-м выпуском с дюрацией 6,6 года по итогам которых стоимость выпуска снизилась на 0,7% отправив доходность к отметке 7,26% годовых; более короткий 39-й выпуск подешевел на 0,4% показав на закрытии доходность 6,92% годовых.

30 мая 2013 г.
Итоги первичных размещений

Дата	Эмитент	Объем эмиссии / размещено по итогам аукциона, млн. руб.	Дата оферты /погашения	Ставка купона
15.05.13	ОФЗ 25081	10 000 / 10 000	/ 01.2018	6.20%
15.05.13	ОФЗ 26211	30 000 / 29 157	/ 01.2023	7.00%
15.05.13	ОАО ДОМО БО-01	1 500 / 1500	/ 05.2016	14.00%
15.05.13	ОАО ДОМО БО-02	1 000 / 1000	/ 05.2016	14.00%
28.05.13	АБСОЛЮТ БАНК БО-03	5 000 / 5 000	01.2015 / 05.2013	9.25%
28.05.13	ТКС Банк БО-12	3 000 / 3 000	01.2015 / 05.2013	10.25%
29.05.13	ОФЗ 25081	20 000 / 930	/ 01.2018	6.20%

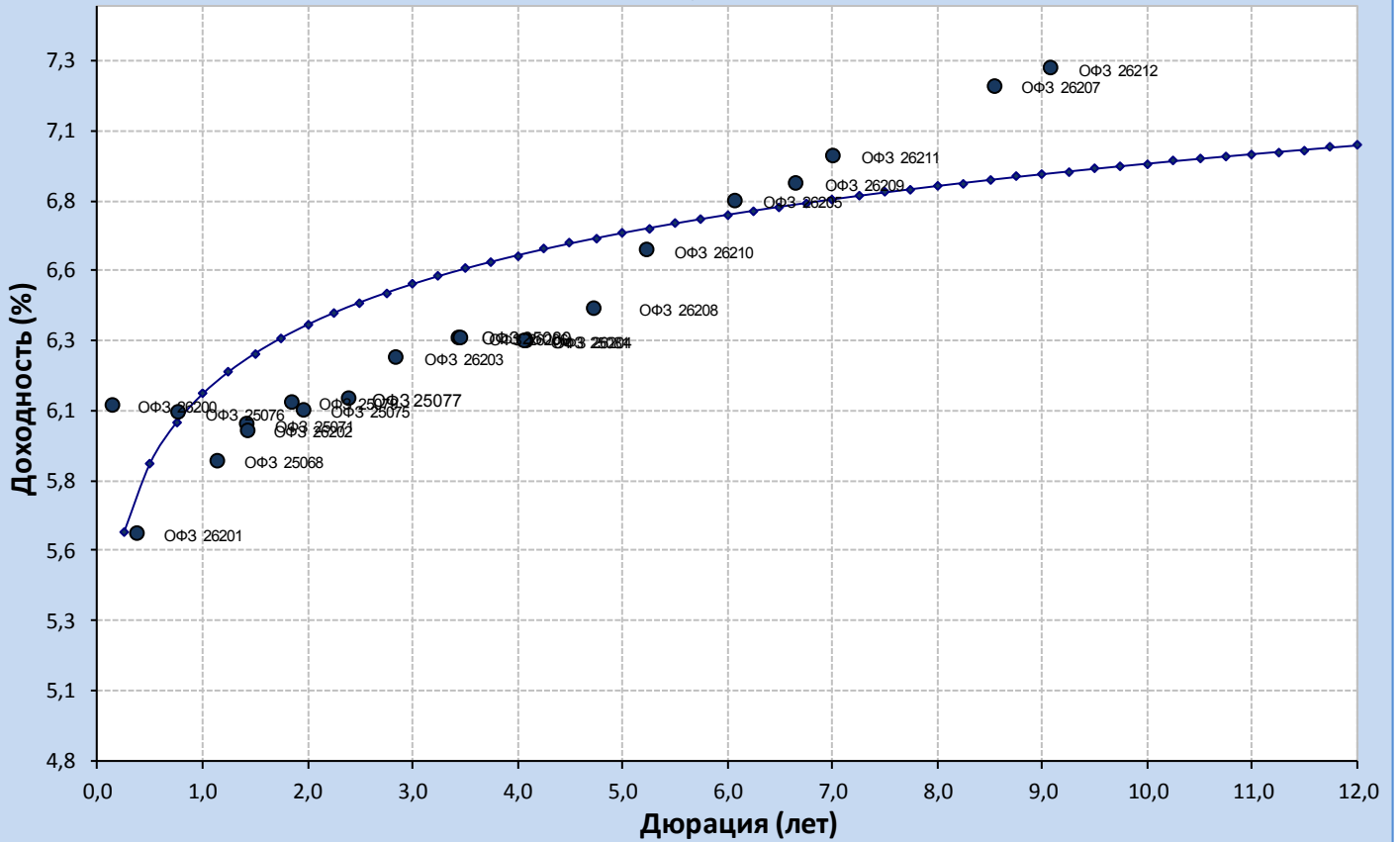
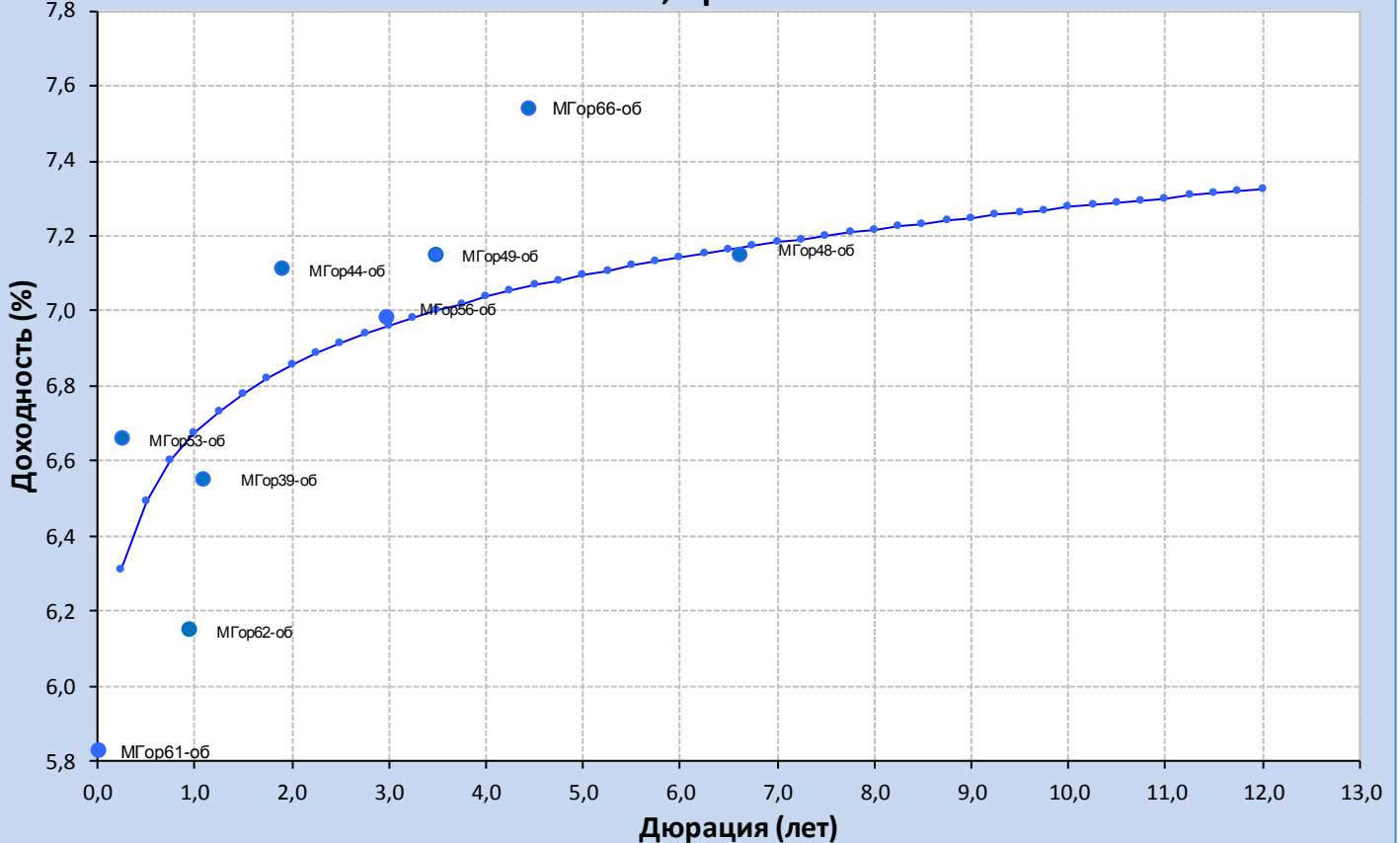
Календарь ближайших первичных размещений

Дата	Бумага	Доп. информация
05.06.13	Банк Зенит, 09	Объем – 5 000 000 000 / RUR
05.06.13	Москва, 67	Объем – 40 000 000 000 / RUR
06.06.13	Связной Банк	Объем – 2 000 000 000 / RUR
07.06.13	Альфа Укрфинанс, 01	Объем – 3 000 000 000 / RUR
07.06.13	РТК-ЛИЗИНГ, БО-02	Объем – 2 000 000 000 / RUR
07.06.13	Чувашия, 34010	Объем – 1 500 000 000 / RUR
11.06.13	Роснефть 06	Объем – 10 000 000 000 / RUR
11.06.13	Роснефть 09	Объем – 10 000 000 000 / RUR
11.06.13	Роснефть 10	Объем – 15 000 000 000 / RUR

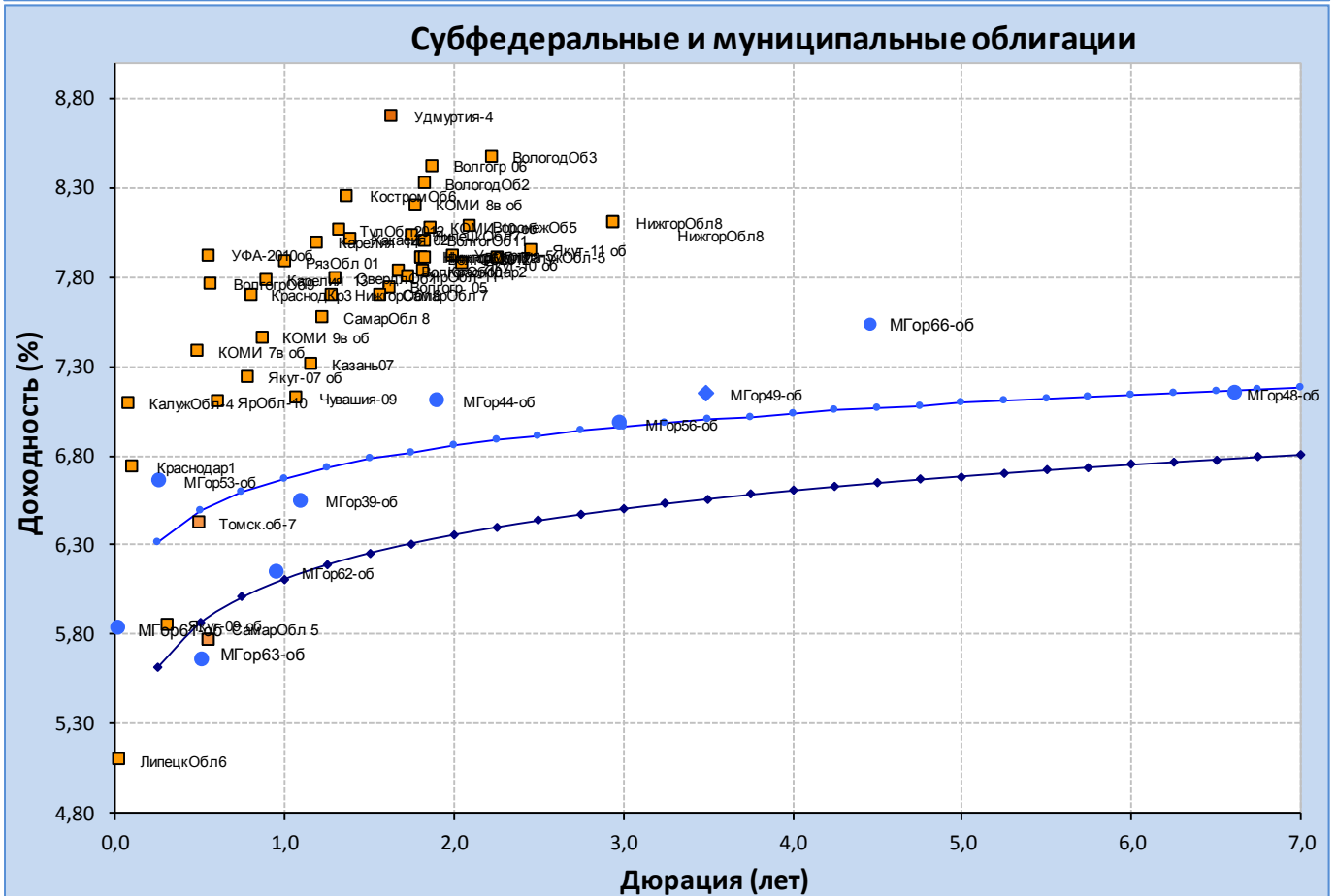
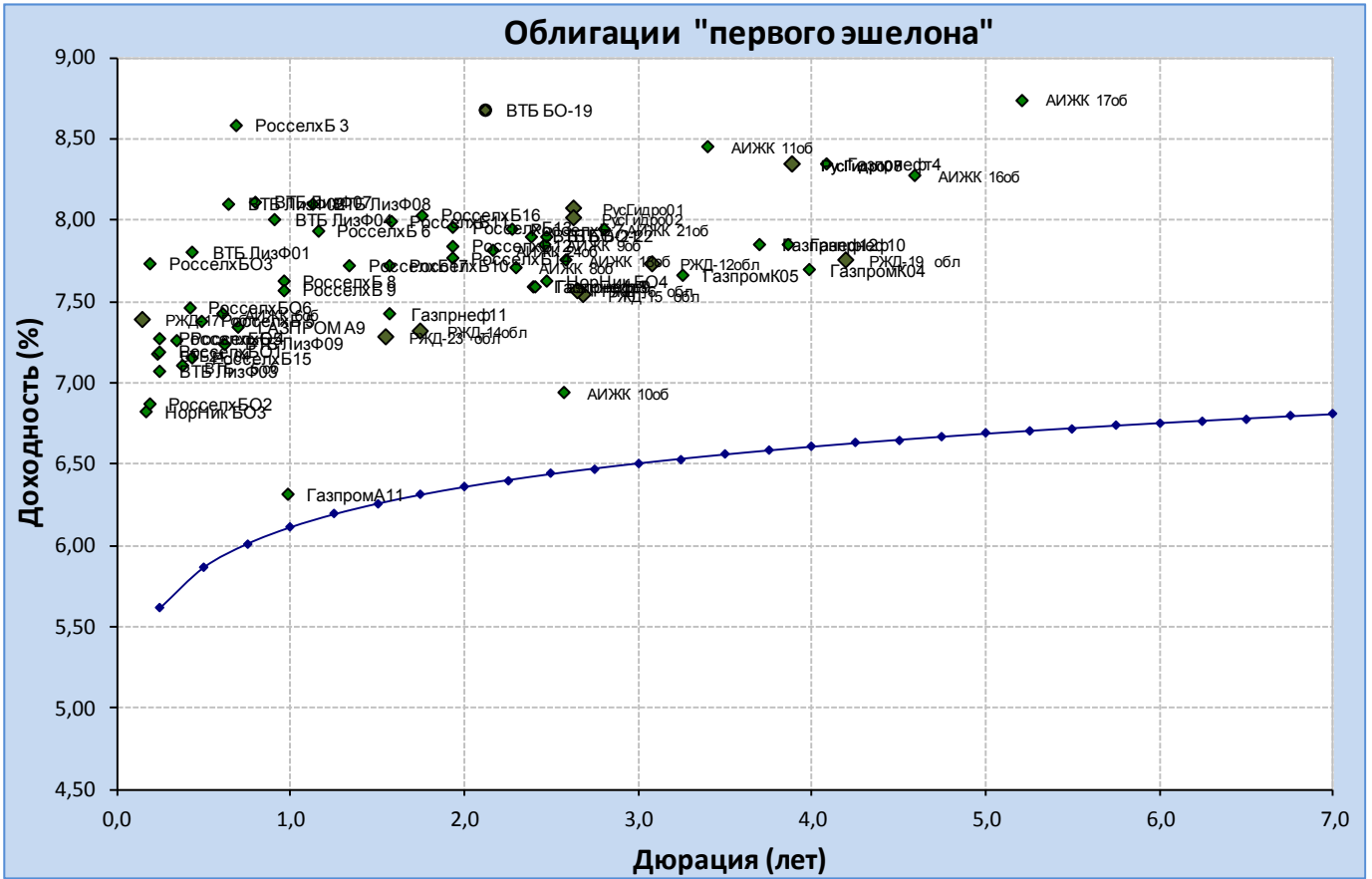
Ближайшие выплаты купонов, погашения, оферты

Дата	Тип события	Бумага	Доп. информация
30.05.2013	Выплата купона	Иркутскэнерго, 01	Ставка купона - 15,5% Размер купона (RUR) - 77,29 Объем - 5000000000 / RUR Объем выплат - 386450000 RUR
30.05.2013	Выплата купона	Золото Селигдара, 03	Ставка купона - 9% Размер купона (RUR) - 44,88 Объем - 1500000000 / RUR Объем выплат - 67320000 RUR
30.05.2013	Выплата купона	АФК Система, 03	Ставка купона - 8,75% Размер купона (RUR) - 43,63 Объем - 19000000000 / RUR Объем выплат - 828970000 RUR
30.05.2013	Выплата купона	Внешпромбанк, БО-01	Ставка купона - 11,75% Размер купона (RUR) - 58,27 Объем - 3000000000 / RUR Объем выплат - 174810000 RUR
30.05.2013	Выплата купона	Рязанская область, 34001	Ставка купона - 8,3% Размер купона (RUR) - 28,97 Объем - 2100000000 / RUR Объем выплат - 60837000 RUR
30.05.2013	Выплата купона	Татфондбанк, БО-03	Ставка купона - 12,25% Размер купона (RUR) - 61,08 Объем - 2000000000 / RUR Объем выплат - 122160000 RUR
30.05.2013	Выплата купона	Удмуртская республика, 34005	Ставка купона - 10,15% Размер купона (RUR) - 50,61 Объем - 2000000000 / RUR Объем выплат - 101220000 RUR
30.05.2013	Погашение	Сбербанк России ОАО, 30.05.2013 (zero, ECP-15)	Объем - 21000000 (USD)
30.05.2013	Погашение	Сбербанк России ОАО, 30.05.2013 (zero, ECP-20)	Объем - 21000000 (USD)

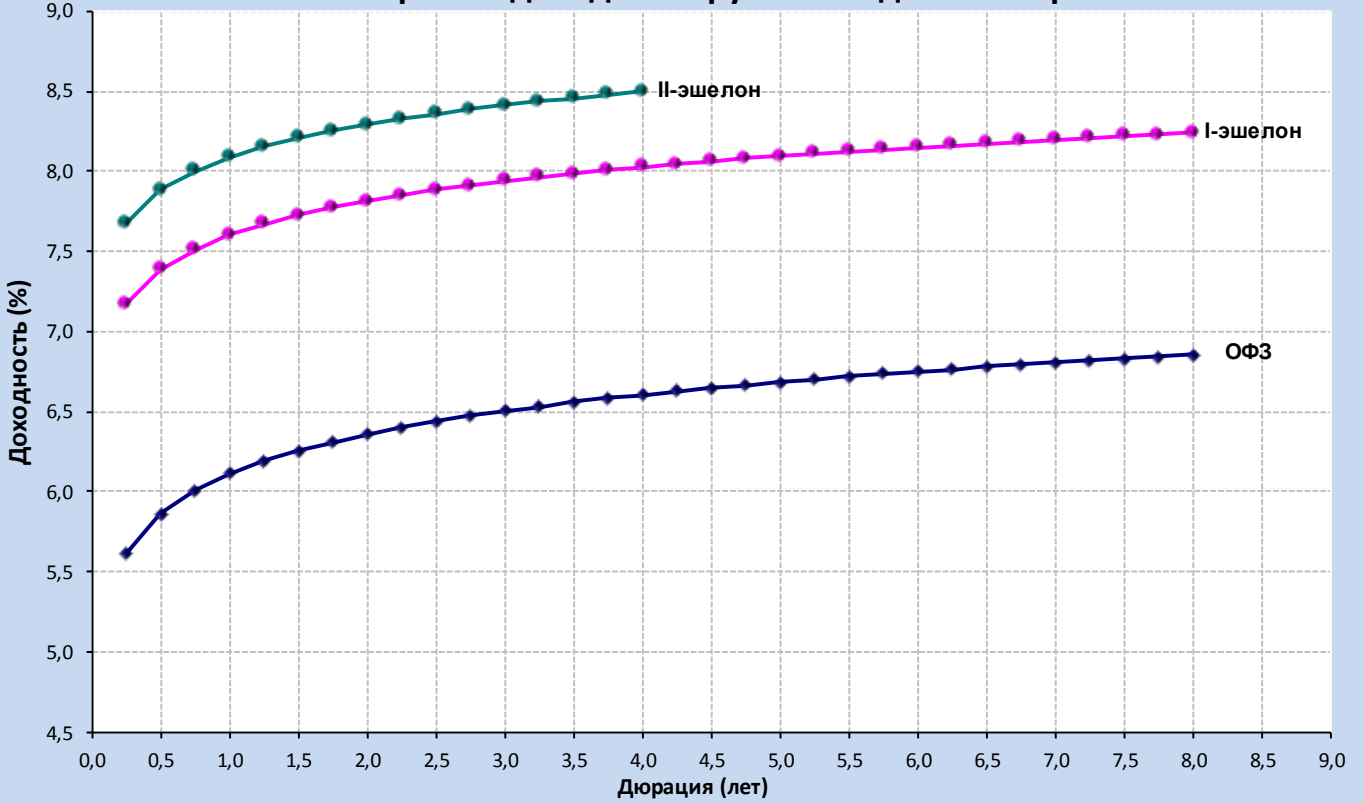
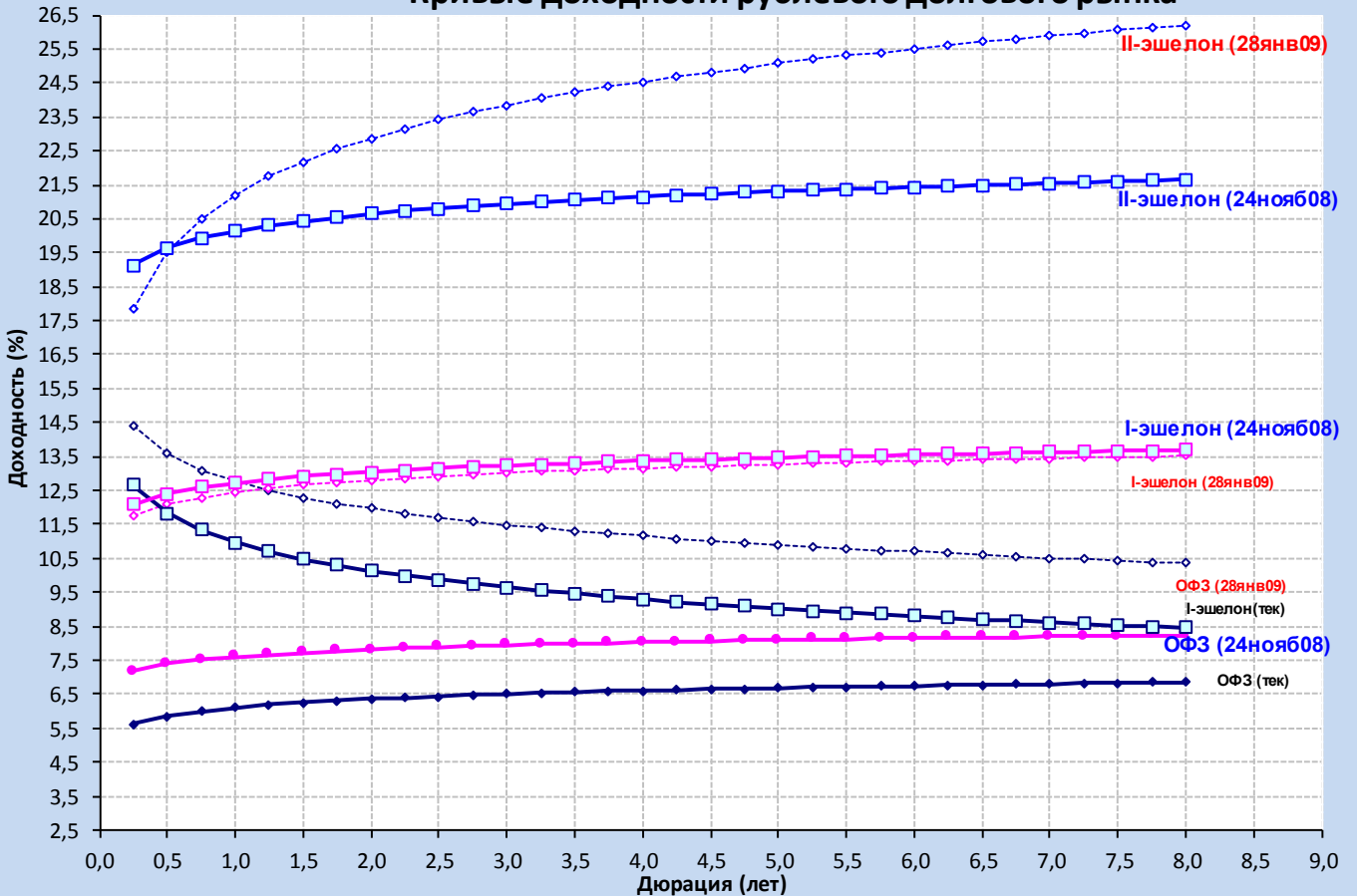
30 мая 2013 г.

ОФЗ, Кривая ОФЗ

Москва, Кривая Москвы


30 мая 2013 г.

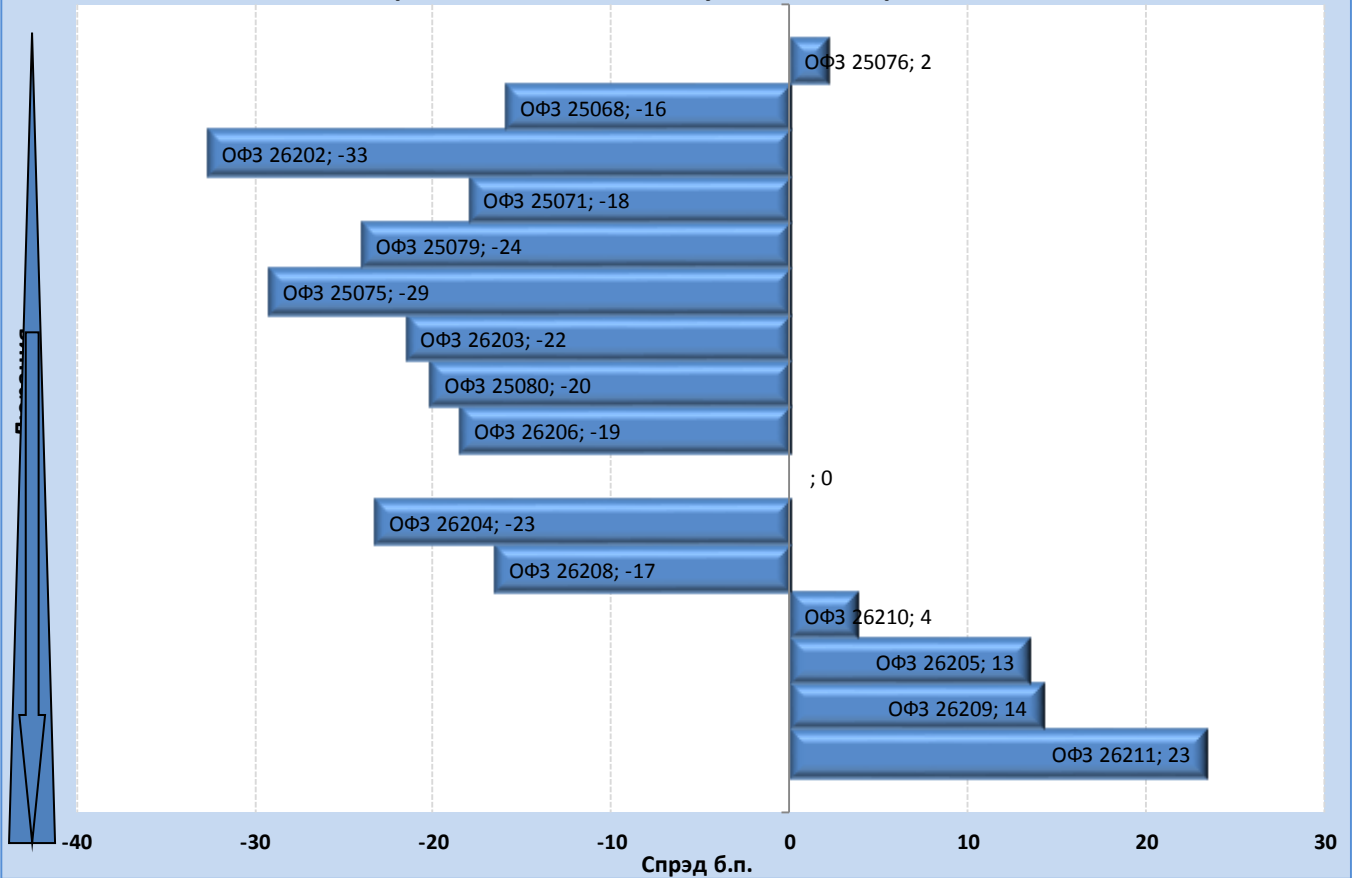


30 мая 2013 г.

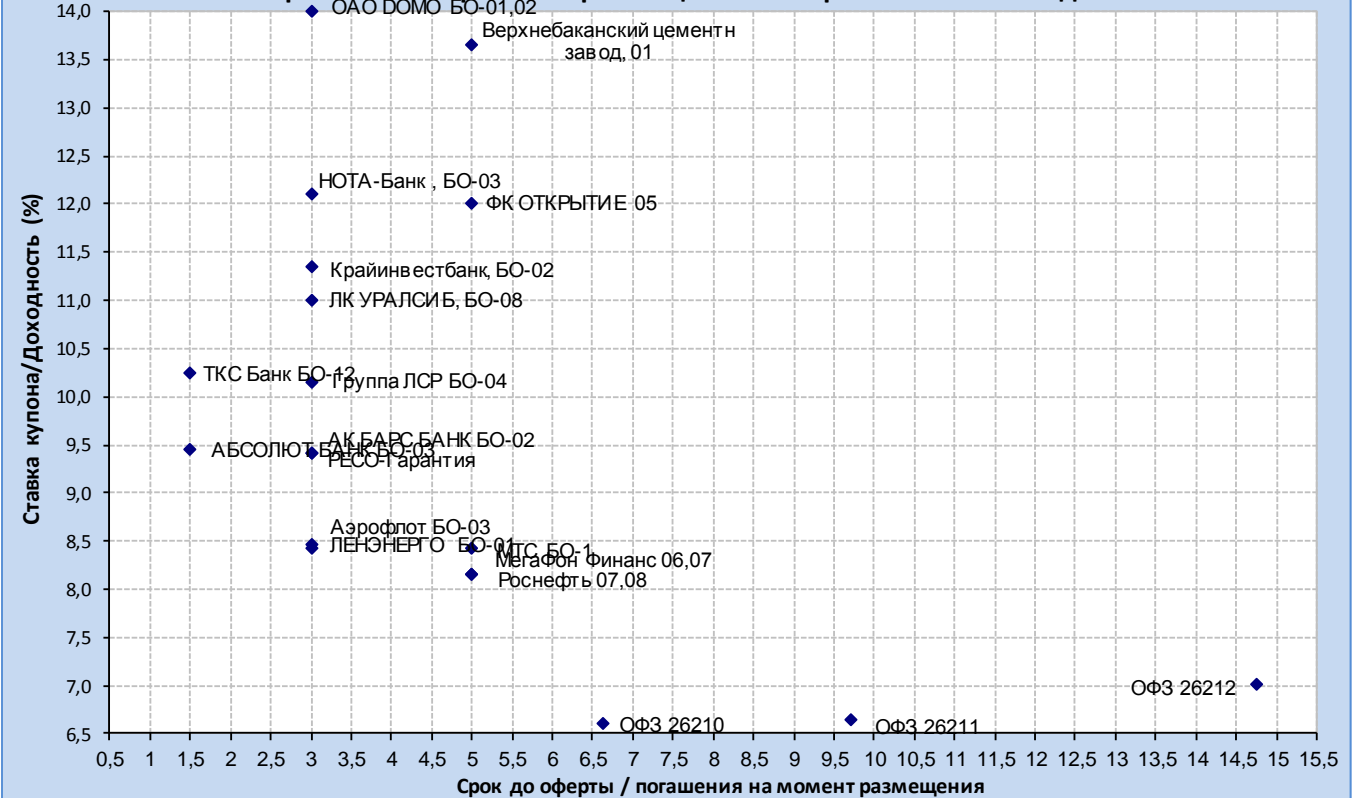
Кривые доходности рублевого долгового рынка

Кривые доходности рублевого долгового рынка


30 мая 2013 г.

Спрэды доходностей выпусков ОФЗ к кривой ОФЗ



Карта итогов первичных размещений за апрель - май 2013 года



30 мая 2013 г.
Лидеры оборотов по облигациям на ММВБ
ГКО/ОФЗ

Бумага сокр.	Оборот	Доходность	Макс. цена	Мин. цена	Цена закр.	% измен.
ОФЗ 26207	11463283852	7,33%	109,05	108	108,2	-0,73%
ОФЗ 26209	5599109961	6,99%	105,85	104,89	104,9	-0,80%
ОФЗ 26210	4671725286	6,74%	101,25	100,9	100,9	-0,35%
ОФЗ 25079	3793235315	6,10%	101,88	101,839	101,84	-0,06%
ОФЗ 26212	2602895315	7,41%	99,75	97,6505	97,95	-1,06%
ОФЗ 26211	2521751913	7,07%	100,85	100,35	100,35	-0,69%
ОФЗ 26205	2204597628	6,93%	105,25	104,75	104,75	-0,75%
ОФЗ 25080	2073192541	6,34%	104,1	103,9	103,95	-0,09%
ОФЗ 25076	1159901540	6,09%	100,9	100,82	100,82	-0,05%
ОФЗ 26204	761340790	6,39%	105,09	104,95	104,95	-0,33%

Субфедеральные и муниципальные

Бумага сокр.	Оборот	Доходность	Макс. цена	Мин. цена	Цена закр.	% измен.
Мос.обл.7в	336258847	7,29%	100,69	99,26	100,69	0,69%
Волгогр 05	46029709	8,34%	102,08	102,07	102,08	-0,90%
ТомскАдм 3	17739431	9,05%	100,9	100,9	100,9	-0,05%
Саха(Якут)	620744	7,18%	100,12	100,12	100,12	0,00%
Хакасия 01	182506	7,34%	100,29	100,25	100,25	-0,05%
СамарОбл 5	50900	6,14%	101,8	101,8	101,8	-0,20%
СамарОбл 6	1525	7,37%	101,73	101,64	101,64	-0,08%
Удмуртия-3	1002	9,29%	100,2	100,2	100,2	-1,28%
ТверОбл 08	314	7,21%	104,5	104,5	104,5	-0,38%
ТверОбл 10	0	8,56%	0	0	0	0,00%

Нефть и газ, энергетика

Бумага сокр.	Оборот	Доходность	Макс. цена	Мин. цена	Цена закр.	% измен.
ФСК ЕЭС-11	201738308	7,91%	100,85	100,81	100,85	0,00%
ФСК ЕЭС-19	199800000	8,13%	99,9	99,9	99,9	-0,45%
ФСК ЕЭС-15	101950001	7,39%	101,95	101,95	101,95	-0,04%
ФСК ЕЭС-18	101421014	7,17%	101,42	101,42	101,42	0,02%
ИркЭнерБО1	17178900	8,62%	99,3	99,3	99,3	0,25%
Альянс-03	1352160	8,46%	100,16	100,16	100,16	0,02%
АльянсБО1	749775	9,33%	100,06	99,88	100,06	-0,13%
ОГК-5 БО18	497500	7,73%	99,5	99,5	99,5	-0,10%
Трансф 03	333870	-6,18%	105,71	105,6	105,71	0,00%
Лукойл4обл	129343	6,51%	100,5	100,21	100,5	0,10%

Банки и финансовые компании

Бумага сокр.	Оборот	Доходность	Макс. цена	Мин. цена	Цена закр.	% измен.
Зенит БО-6	4936235000	5,12%	100	100	100	-0,05%
ВЭБ 08	619752000	7,10%	99,96	99,96	99,96	-0,04%
РосселхБО5	229683318	7,20%	100,28	100,28	100,28	-0,04%
ВЭБ 06	200592002	8,20%	100,73	99,5	99,5	0,00%
АльфаБанк2	120156000	8,36%	100,13	100,13	100,13	-0,07%
Зенит БО-4	116642724	7,94%	100,62	100,58	100,62	0,02%
Русфинан11	114559692	8,40%	99,95	99,95	99,95	0,09%
РосселхБО1	110269002	7,20%	100,28	100,24	100,28	-0,03%
РосселхБ 5	109090590	7,41%	100,73	100,73	100,73	0,13%
ВТБ24 04	79999459	7,06%	100,26	100,26	100,26	0,01%

Москва

Бумага сокр.	Оборот	Доходность	Макс. цена	Мин. цена	Цена закр.	% измен.
МГор48-об	433593162	7,26%	96,1	95,28	96	-0,72%
МГор39-об	50961720	6,92%	100,2	100,2	100,2	-0,40%
МГор44-об	7535861	7,11%	100,01	99,95	100,01	0,00%
МГор49-об	6596700	7,14%	99,95	99,95	99,95	0,05%
МГор66-об	1059500	7,55%	105,95	105,95	105,95	0,34%
МГор56-об	0	6,98%	0	0	0	0,00%
МГор53-об	0	6,66%	0	0	0	0,00%
МГор62-об	0	6,12%	0	0	0	0,00%
МГор63-об	0	5,57%	0	0	0	0,00%
МГор64-об	0	6,93%	0	0	0	0,00%

Металлургия и уголь

Бумага сокр.	Оборот	Доходность	Макс. цена	Мин. цена	Цена закр.	% измен.
Мечел 14об	239508223	17,54%	89	87,5	87,53	0,03%
РУСАЛБал07	127779493	13,47%	96,7	96,5	96,63	0,03%
ЕврХолдФ 2	20460000	9,06%	102,3	102,3	102,3	0,00%
АЛРОСА 22	18036000	5,89%	100,2	100,2	100,2	-0,02%
РУСАЛБал08	6327079	13,89%	92	91,9	92	0,00%
АЛРОСА 20	5120000	7,90%	102,4	102,4	102,4	-0,19%
РМК-ФИН 03	2985000	11,65%	99,5	99,5	99,5	0,09%
РМК-ФИН 04	2286770	12,79%	96,83	96,8	96,83	0,34%
Мечел БО-4	1698722	13,36%	98,2	98	98,2	0,20%
НорНик БО3	1275255	6,92%	100,02	100,02	100,02	-0,01%

Связь и транспорт

Бумага сокр.	Оборот	Доходность	Макс. цена	Мин. цена	Цена закр.	% измен.
РЖД-17 обл	957082550	6,57%	100,84	100,56	100,56	0,11%
ЮТэйрФ 05	758444350	9,45%	101	100,99	100,99	-0,02%
МТС 07	204185110	8,26%	102,2	102,09	102,2	0,20%
ЮТэйрФБО-5	196374034	10,68%	99,2	99	99	0,00%
РЖД-16 обл	155315825	7,61%	101,15	101,15	101,15	-0,10%
ВК-Инвест1	105284503	7,28%	100,27	100,27	100,27	0,10%
МТС 04	100060000	7,52%	100,06	100,06	100,06	-0,18%
МТС 08	51823160	8,10%	100,45	100,45	100,45	-0,15%
ВК-Инвест7	28500000	8,47%	95	95	95	-5,38%
Система-04	20665454	8,21%	99,5	99,5	99,5	-0,50%

Пищевая и легкая промышленность

Бумага сокр.	Оборот	Доходность	Макс. цена	Мин. цена	Цена закр.	% измен.
ЮгФинСер01	9850000	0,00%	98,5	98,5	98,5	-1,38%
МиратФБО-1	2620761	10,04%	99	98,85	98,85	-0,50%
КомосГрБО1	1734223	12,23%	99,4	99,35	99,38	-0,02%
СинергБО-1	0	9,65%	0	0	0	0,00%
ОбКондФ-02	0	0,00%				0,00%
ВБД ПП БО6	0	29,72%	0	0	0	0,00%
ВБД ПП БО7	0	7,91%	0	0	0	0,00%
0	0	0,00%	0	0	0	0,00%
ВБД ПП БО1	0	-0,04%	0	0	0	0,00%

30 мая 2013 г.
Торговля

Бумага сокр.	Оборот	Доходность	Макс. цена	Мин. цена	Цена закр.	% измен.
ИКС5Фин 04	541792884	8,77%	99,45	99,2	99,2	-0,09%
КопейкаБО2	503965	9,39%	100	99,93	99,97	-0,29%
ИКС5Фин 01	0	9,08%	0	0	0	0,00%
КопейкаБО1	0	10,76%	0	0	0	0,00%
МагнитБО-3	0	7,59%	0	0	0	0,00%
МагнитБО-5	0	7,56%	0	0	0	0,00%
МагнитБО-1	0	7,22%	0	0	0	0,00%
МагнитБО-6	0	8,01%	0	0	0	0,00%
МагнитБО-4	0	7,22%	0	0	0	0,00%
ДМЦЕНТРо61	0	10,77%	0	0	0	0,00%

Строительство

Бумага сокр.	Оборот	Доходность	Макс. цена	Мин. цена	Цена закр.	% измен.
ВодФинанс1	3250000	8,99%	100	100	100	0,00%
ЛСР 02 обл	1057162	8,91%	100,11	100,11	100,11	-0,03%
ЛСР БО-3	868786	9,28%	100,37	100,3	100,3	-0,15%
РВКФинанс3	550141	9,28%	99,96	99,65	99,96	0,06%
ЛСР БО-2	62248	8,53%	100,43	100,37	100,43	-0,04%
ЛСР БО-1	0	8,27%	0	0	0	0,00%
ГлДорога 3	0	13,31%	0	0	0	0,00%
ЛСР БО-5	0	9,80%	0	0	0	0,00%
ЛенССМУБО2	0	0,00%				0,00%
СЗКК 04	0	13,34%	0	0	0	0,00%

Аналитическое управление
Гонопольский Михаил – Начальник управления, к.э.н.
Тел.: +7 (495) 755 50 60 (доб. 2963)
e-mail: M.Gonopolskiy@binbank.ru

Рынок акций, нефть

Крылова Екатерина
Тел.: +7 (495) 755 50 60 (доб. 2188)
e-mail: E.Krylova@binbank.ru

Долговой рынок

Рябушев Сергей
Тел.: +7 (495) 755 50 60 (доб. 2772)
e-mail: S.Ryabushev@binbank.ru

Макроэкономика, денежный и валютный рынки

Шилова Наталия
Тел.: +7 (495) 755 50 60 (доб. 2939)
e-mail: N.Shilova@binbank.ru

Управление по работе на финансовых и фондовых рынках
Ольшанский Борис - Начальник управления
Тел.: +7 (495) 755 50 60 (2127, 2141)
e-mail: B.Olshanskiy@binbank.ru

Долговой рынок

Николаев Дмитрий
Тел.: +7 (495) 755 50 60 (2663)
e-mail: D.Nikolaev@binbank.ru

Операции РЕПО (акции, облигации)

Якунина Татьяна
Тел.: +7 (495) 755 50 60 (2784)
e-mail: T.Yakunina@binbank.ru

Денежный рынок

Громов Александр
Тел.: +7 (495) 755 50 60 (2446)
e-mail: A.Gromov@binbank.ru

Данный обзор имеет только информационное значение и не может рассматриваться как предложение о совершении сделок на фондовом рынке. Все положения настоящего обзора отражают собственное мнение аналитиков в отношении финансовых инструментов или эмитентов. БИНБАНК не несёт ответственности за операции третьих лиц, совершенные на основе рекомендаций и точек зрения, изложенных в данном обзоре. Обзор основан на источниках информации, заслуживающих доверие, однако мы не гарантируем, что все сведения абсолютно точны. Обзор не имеет отношения к инвестиционным целям и финансовой ситуации третьих лиц.