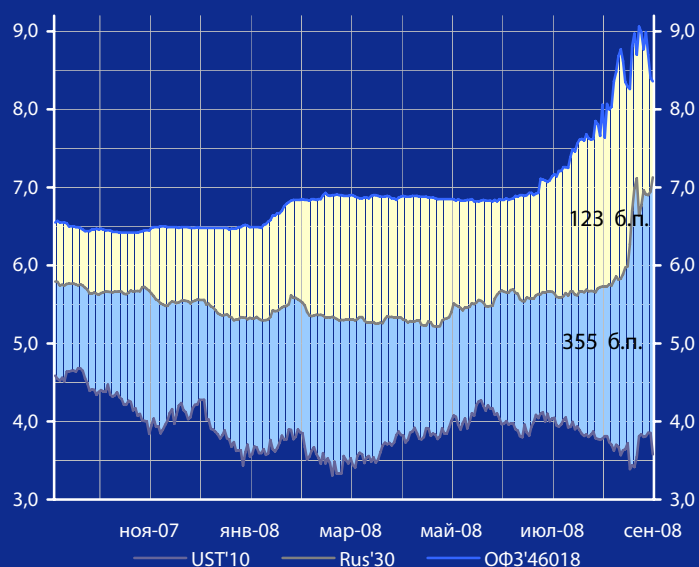


Доходность UST'10, Rus'30 и ОФЗ'46018, %



# Панорама

## Краткий обзор долговых рынков

Вторник 30 сентября 2008 года

### Ключевые индикаторы рынка

Тикер	29 сен	3м max	3м min	12м max	12м min
UST'10, %	3,58	4,12	3,39	4,68	3,31
Rus'30, %	7,13	7,13	5,54	7,13	5,22
ОФЗ'46018,%	8,36	9,06	6,84	9,06	6,42
Libor \$ 3М,%	3,88	3,88	2,78	5,25	2,54
Euribor 3М,%	5,24	5,24	4,95	5,24	4,29
Mibor 3М,%	9,12	9,50	6,14	9,50	5,72
EUR/USD	1,440	1,593	1,394	1,599	1,394
USD/RUR	25,35	25,80	23,14	25,80	23,14

### Мировые рынки облигаций

Доходность 10-летних гособлигаций США (UST'10) в понедельник снизилась на 28 б. п. до уровня в 3,58% годовых. [См. стр 3](#)

### Суверенные облигации РФ

Спрэд доходности индикативного выпуска Россия-30 (Rus'30) к UST'10 вырос на 46 б. п. до отметки в 355 б. п. в условиях снижения доходности облигаций UST'10 и роста доходности облигаций Rus'30. [См. стр 3](#)

### Корпоративные рублевые облигации

На рынке рублевых корпоративных облигаций в понедельник отмечались разнонаправленные изменения котировок облигаций в 1-3 эшелонах выпусков. [См. стр 4](#)

### Новости дня

Российское государство не ограничит помощь экономике только вливанием ликвидности в финансовый сектор. Правительство РФ предложило очередной пакет мер для поддержки рынков, включающий рефинансирование внешних долгов российских компаний и банков. [См. стр 2](#)

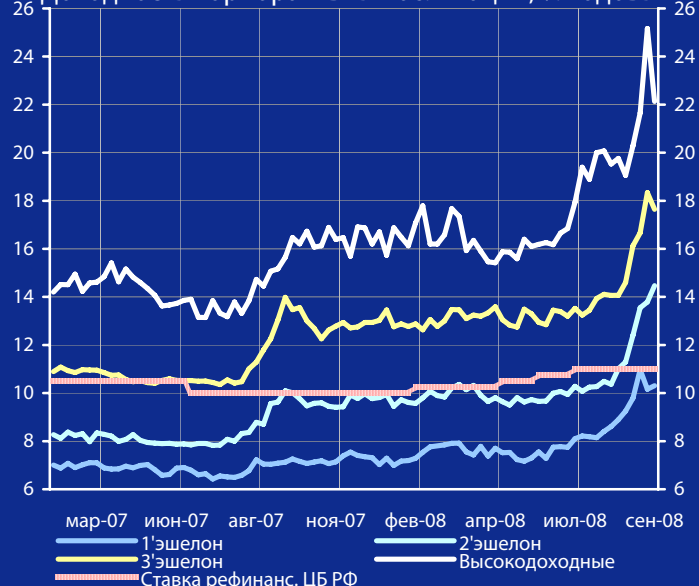
### Календарь событий сегодня:

Еврозона: Индекс потребительских цен.  
США: Индекс цен на жилье. [См. стр 5](#)

### Макроэкономические индикаторы РФ

	Изменение		
ВВП ( к тому же периоду прошлого года)	7,5% (2 кв. 8г.)	8,1% (за 07 г.)	-0,6%
Инфляция (Индекс потребительских цен)	0,4% (авг. 08г.)	9,7% (к дек 07г.)	
Денежная база (млрд.руб.)	4459,1 (22.09.08)	4268,2 (01.01.08)	190,9
Золотовалютные резервы (\$, млрд)	559,4 (19.09.08)	474,0 (28.12.07)	85,4
Остатки на к/с банков *)	682,6	646,3	36,3
Депозиты банков в ЦБ *)	181,8	180,7	1,1
Сальдо операций ЦБ РФ *)	-141,4	-70,1	-71,3
*) в млрд. руб. на дату			
	(30.09.08)	(29.09.08)	

Доходность корпоративных облигаций, % годовых



Обороты торгов корпоративными облигациями, млрд.руб



## Макроэкономика и банковская система

**Российское государство** не ограничит помощь экономике только вливанием ликвидности в финансовый сектор. Правительство РФ предложило очередной пакет мер для поддержки рынков, включающий рефинансирование внешних долгов российских компаний и банков на сумму до \$50 млрд. через Банк развития (ВЭБ) и упрощение рефинансирования банков в ЦБ, заявил председатель Правительства РФ В.Путин. В.Путин также пообещал возмещать часть убытков банков от операций на межбанковском рынке за счет ЦБ РФ. "Для поддержания рынка межбанковского кредитования ЦБ будет разрешено заключать соглашения с некоторыми банковскими организациями на возмещение части убытков, возникших при кредитовании других кредитных организаций, если такие убытки возникнут", - сообщил В.Путин. Предполагается также разрешить ЦБ РФ выдавать кредиты коммерческим банкам без залога, что поддержит банковский рынок необходимой ликвидностью. Проблему отсутствия доступа к внешним долговым рынкам Правительство и ЦБ решат посредством госкорпорации Банк развития (ВЭБ). Рефинансировать будут долги, образовавшиеся до 25 сентября 2008 г.

**Положительное сальдо торгового баланса** РФ в январе-августе 2008 г. составило \$138,1 млрд. и выросло по сравнению с аналогичным периодом 2007 г. в 1,7 раза, сообщается в мониторинге текущей ситуации в экономике РФ в январе-августе 2008 г., подготовленном Минэкономразвития (МЭР) РФ. В августе с. г. торговое сальдо снизилось и составило \$16 млрд. против \$19 млрд. в июле. Экспорт товаров в январе-августе 2008 г. составил, по оценке МЭР \$329,8 млрд. и увеличился по сравнению с соответствующим периодом прошлого года в 1,5 раза. Рост экспорта, в основном, связан с ростом цен на экспортируемые товары. Импорт товаров в январе-августе 2008 г. достиг, по оценке МЭР \$191,6 млрд., увеличившись по сравнению с соответствующим периодом прошлого года в 1,4 раза. Рост импорта стимулировался ростом инвестиционной активности, расширением внутреннего спроса населения, а также связан с ростом цен на импортируемые товары.

**Капитал Внешэкономбанка** в 2008 г. будет увеличен дополнительно на 75 млрд. руб., заявил председатель Правительства РФ В.Путин. Он отметил, что в федеральном бюджете 2008-2009 г. будет предусмотрено 250 млрд. руб. на поддержку фондового рынка. Из этой суммы 75 млрд. руб. будет предусмотрено в бюджете 2008 г. на увеличение капитала Внешэкономбанка.

**Группа "Ромир"** представила новый инструмент измерения динамики потребления - SCIF-индексы. Ис-

следования Ромира основываются на анализе потребления домохозяйств и являются инструментом измерения темпов роста потребления, альтернативным инфляционным расчетам Росстата. Согласно данным измерений SCIF-индексов, потребительские расходы городского населения РФ за год выросли на 40%.

## Новости рынка облигаций

**Минфин РФ** сообщил, что 1 октября 2008 г. будет проведен обмен ОФЗ-АД выпуска 46020 на ОФЗ-ПД выпуска 25063. Обмен будет производиться путем проведения аукциона по доразмещению ОФЗ-ПД выпуска 25063 в объеме 9,5736 млрд. руб. (по номинальной стоимости) среди владельцев ОФЗ-АД выпуска 46020. Оплата приобретенных на аукционе ОФЗ-ПД выпуска 25063 осуществляется только за счет денежных средств, полученных владельцами в результате выкупа Минфином РФ по объявленной им цене ОФЗ-АД выпуска 46020.

**Комитет государственных заимствований г. Москвы** объявил о проведении 1 октября 2008 г. сделок РЕПО с облигациями 38, 39, 41, 44, 45, 49, 50 Городского облигационного (внутреннего) займа Москвы. Суммарный объем сделок по приобретению (выкупу) облигаций в рамках первой части сделок РЕПО - до 2,847 млрд. руб.

**Компания «Новые горизонты»** проведет 6 октября с. г. аукцион по размещению облигаций серии БО-03.

## Новости эмитентов

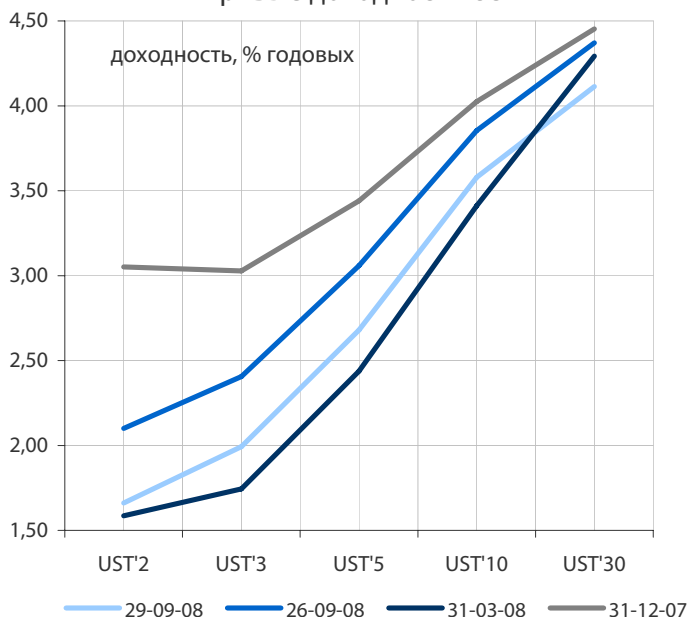
**Внешэкономбанк:** Агентство Standard & Poor's поместило рейтинги государственной корпорации "Банк развития и внешнеэкономической деятельности (Внешэкономбанк)" (ВЭБ), а также его 100% дочерней организации Российского банка развития — рейтинг по обязательствам в иностранной валюте "BBB+" и рейтинг по обязательствам в национальной валюте "A-" — в список CreditWatch с прогнозом "Негативный" вслед за решением ВЭБ приобрести "Связь-Банк".

**Чистая прибыль ОАО "Мосэнерго"** в 1 полугодии 2008 г. по МСФО, по неаудированным данным, составила 764 млн. руб. против убытка за 1 полугодие 2007 г. в сумме 502 млн. руб. Выручка "Мосэнерго" за отчетный период увеличилась на 21,5% и составила 48 млрд. руб., расходы от основной деятельности при этом выросли на 20,7% - до 47,67 млрд. руб.

**Чистая прибыль АК "Транснефть"** по МСФО в 1 квартале 2008 г. увеличилась в 1,56 раза и составила 23,18 млрд. руб. Выручка Транснефти за январь-март 2008 г. составила 63,62 млрд. руб., что на 17% больше, чем за аналогичный период 2007 г. Операционная прибыль компании составила 30 млрд. руб., увеличившись на 26%.

*По материалам газет «Ведомости», «Коммерсант», а также Reuters, interfax.ru, prime-tass.ru, rbc.ru, akm.ru и др.*

### Кривые доходности UST



### Облигации казначейства США

Доходность 10-летних гособлигаций США (UST'10) в понедельник снизилась на 28 б. п. до уровня в 3,58% годовых после того, как Палата представителей Конгресса США 207 голосами "за" и 226 "против" отвергла \$700 млрд. план спасения американского финансового сектора, предложенный Минфином США. Неспособность американских политиков найти компромисс вызвала очередную волну бегства инвесторов в качестве и перевод средств в такие активы, как облигации Казначейства США и золото. Как ожидается, Президент США Дж.Буш выступит сегодня с заявлением.

Индикатор	29 сен	3-мес		12-мес	
		макс.	мин.	макс.	мин.
UST'5 Ytm, %	2,68	3,47	2,52	4,41	2,20
UST'10 Ytm, %	3,58	4,12	3,39	4,68	3,31
UST'30 Ytm, %	4,11	4,69	4,02	4,91	4,02

### Динамика спреда Rus'28 и Rus'30 к UST'10

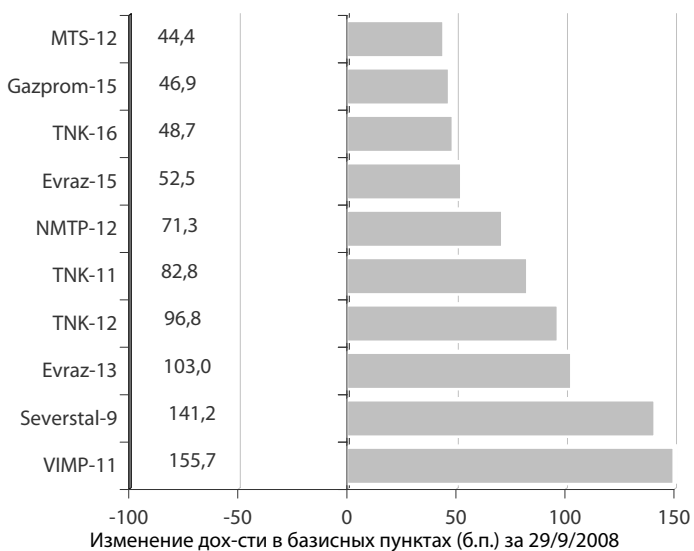


### Суверенные еврооблигации РФ

Спрэд доходности индикативного выпуска Россия-30 (Rus'30) к UST'10 вырос на 46 б. п. до отметки в 355 б. п. в условиях снижения доходности облигаций UST'10 и роста доходности облигаций Rus'30. Мы ожидаем сегодня увидеть сужение спреда доходности между облигациями Rus'30 и UST'10.

Индикатор	29 сен	3-мес		12-мес	
		макс.	мин.	макс.	мин.
Rus'30 Ytm, %	7,13	7,13	5,54	7,13	5,22
спрэд к UST'10	355	357	153	357	106
Rus'28 Ytm, %	6,99	6,99	5,98	6,99	5,71
спрэд к UST'10	341	350	191	350	132

### Лидеры падения и роста рынка валютных корпоративных облигаций



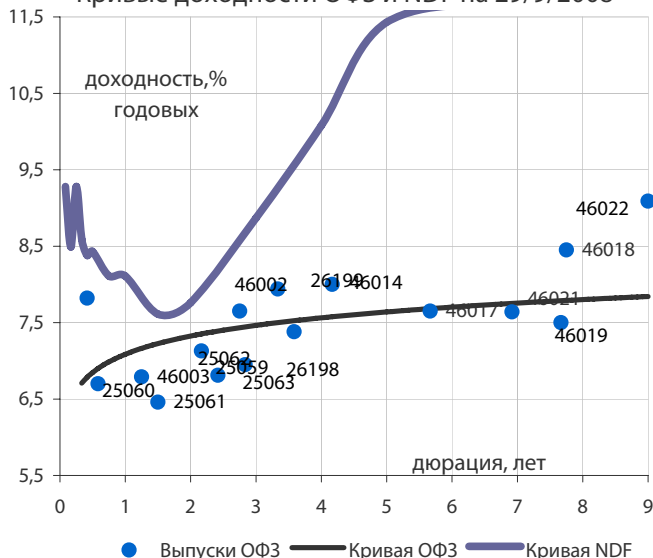
### Корпоративные еврооблигации

Индикативные доходности российских корпоративных еврооблигаций вчера выросли на фоне значительного расширения спреда доходности базовых активов. Наибольшим ростом индикативной доходности вчера выделились еврооблигации Evraz-13, Severstal-9 и VIMP-11. В потоке корпоративных новостей нам бы хотелось обратить внимание на хорошие финансовые результаты Транснефти, выручка которой за январь-март 2008 г. составила 63,62 млрд. руб., что на 17% больше, чем за аналогичный период 2007 г. При этом чистая прибыль компании в 1 квартале с. г. увеличилась в 1,56 раза и составила 23,18 млрд. руб.

### Торговые идеи

*Текущая доходность еврооблигаций Транснефти в условиях хороших финансовых результатов и государственной поддержки компании, на наш взгляд, выглядит достаточно привлекательно.*

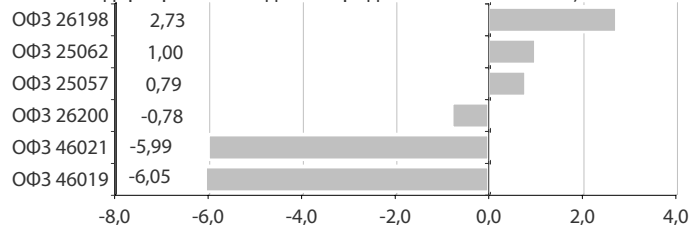
Кривые доходности ОФЗ и NDF на 29/9/2008



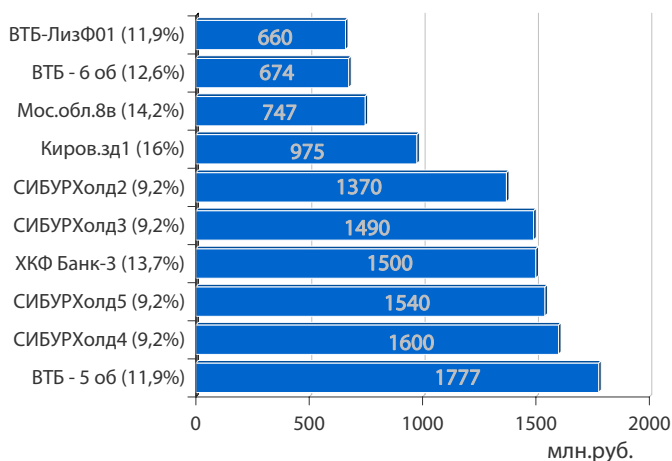
## Облигации федерального займа

В понедельник на рынке госбумаг котировки ОФЗ изменились разнонаправленно. В лидерах роста котировок оказался выпуск ОФЗ 26198 с дюрацией 3,6 года. Снижением отметился выпуск ОФЗ 46019 с дюрацией 7,7 года, а также выпуск ОФЗ 46021 с дюрацией 6,9 года. Мы ожидаем сегодня разнонаправленных колебаний котировок выпусков на рынке госбумаг.

Лидеры роста и падения среди ОФЗ за 29/9/2008, в %



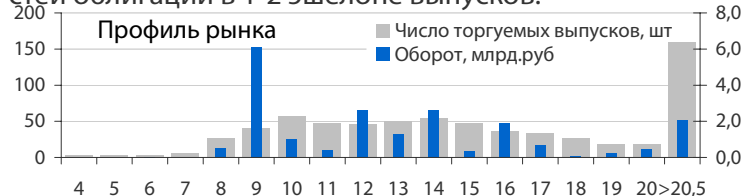
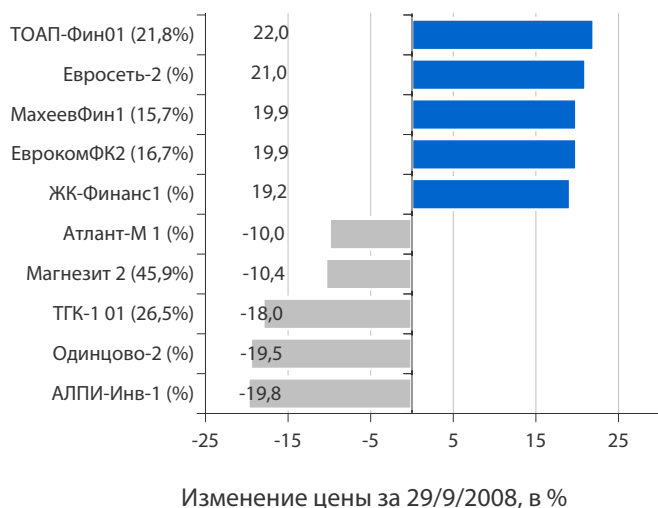
Лидеры оборота за 29/9/2008 (дох-сть по Close)



## Корпоративные облигации и облигации региональных и муниципальных органов власти (РиМОВ)

На рынке рублевых корпоративных облигаций в понедельник отмечались разнонаправленные изменения котировок облигаций в 1-3 эшелонах выпусков. Позитивное влияние на рынок облигаций продолжает оказывать относительно спокойная ситуация с рублевой ликвидностью, однако проходившие налоговые выплаты привели к повышению ставок краткосрочных рублевых МБК до 7-8% годовых. В целом на рынке облигаций сохраняется выборочный интерес к облигациям 1-2 эшелона выпусков, но ликвидность выпусков оставляет желать лучшего. Резкое снижение цен вчера привело к остановке торгов облигациями АИЖК 8 серии, Московской области 26007, Мечела 2 выпуска и облигаций "Дикой орхидеи". Оборот рыночных сделок вчера упал почти на 50%, оказавшись на 15% ниже среднеквартального. Объемы в режиме переговорных сделок выросли на четверть, а сделок РЕПО изменились незначительно. В лидерах рыночного оборота вчера были облигации с доходностью 9%,12% и 14% годовых. Цены облигаций, ставших лидерами по обороту торгов, вчера изменились разнонаправленно. В лидерах падения цен среди выпусков с наибольшим оборотом торгов оказались облигации Русфинанс4 с доходностью 16,8% годовых, упавшие в цене на 4,0%, а также облигации БелГОб Зоб с доходностью 15,6% годовых, понизившиеся в цене на 8,2%. Лидерами роста цен среди выпусков с наибольшим оборотом торгов вчера стали облигации РосселхБ 3 с доходностью 9,8% годовых, выросшие в цене на 1,3%, а также облигации НОМОС 9в об с доходностью 30,0% годовых, повысившиеся в цене на 3,0%. Мы ожидаем сегодня увидеть преимущественное снижение доходностей облигаций в 1-2 эшелоне выпусков.

Лидеры и аутсайдеры 29/9/2008 (дох-сть по Close)



четверг 2 октября 2008 г.		<b>1,800</b>	<b>млрд. руб.</b>
<input type="checkbox"/>	Ярославская обл-34008 (2)	0,800	млрд. руб.
<input type="checkbox"/>	Группа РАЗГУЛЯЙ-БО-4	0,500	млрд. руб.
<input type="checkbox"/>	Группа РАЗГУЛЯЙ-БО-5	0,500	млрд. руб.
понедельник 6 октября 2008 г.		<b>0,100</b>	<b>млрд. руб.</b>
<input type="checkbox"/>	Новые Горизонты-БО-03	0,100	млрд. руб.

**Выплаты купонов**

вторник 30 сентября 2008 г.	1550,9	млн. руб.
□ Московская область, 34005	299,2	млн. руб.
□ Росбанк, 2009 (LPN)	280,0	млн. руб.
□ RAL, 2012-A (ABS, лизинг. пл. РЖД)	152,5	млн. руб.
□ Национальный капитал, 1	142,1	млн. руб.
□ Разгуляй-Финанс, 2	119,7	млн. руб.
□ Уралвагонзавод-Финанс, 1	93,7	млн. руб.
□ СМАРТС, 3	70,3	млн. руб.
□ Сувар-Казань, 1	68,4	млн. руб.
□ Ярославская обл, 34007	67,6	млн. руб.
□ Агрика Продукты Питания, 1	67,3	млн. руб.
□ СНХЗ Финанс, 1	59,8	млн. руб.
□ Ренинс Финанс, 1	44,9	млн. руб.
□ Севкабель-Финанс, 3	42,1	млн. руб.
□ RAL, 2012-BC (ABS, лизинг. пл. РЖД)	18,7	млн. руб.
□ Россия, 26169	14,1	млн. руб.
□ Золото Селигдара, 1	10,5	млн. руб.
среда 1 октября 2008 г.	1145,4	млн. руб.
□ Россия, 46012	624,8	млн. руб.
□ Уралвагонзавод-Финанс, 2	157,1	млн. руб.
□ АльфаФинанс, 2	94,7	млн. руб.
□ МаирИнвест, 3	83,4	млн. руб.
□ Красноярский край, 34003	44,9	млн. руб.
□ АСПЭК, 1	44,9	млн. руб.
□ Санкт-Петербург, 26002	39,9	млн. руб.
□ Калужская область, 34004	38,6	млн. руб.
□ Центральный телеграф, 3	17,0	млн. руб.
□ Атомспецконструкция, 1	0,1	млн. руб.
четверг 2 октября 2008 г.	1055,4	млн. руб.
□ МДМ-Банк, 3	254,3	млн. руб.
□ ОГК-5, 1	187,0	млн. руб.
□ Тюменьэнерго, 2	103,7	млн. руб.
□ МБРР, 2	86,0	млн. руб.
□ Холидей Финанс, 1	83,4	млн. руб.
□ АПК Аркада, 3	81,7	млн. руб.
□ Русские масла, 2	62,3	млн. руб.
□ Ярославская обл, 34008	59,6	млн. руб.
□ ЕПК, 1	46,6	млн. руб.
□ УБРИР-финанс, 2	31,2	млн. руб.
□ Северная казна, 1	24,9	млн. руб.
□ Наука-Связь, 1	15,0	млн. руб.
□ Разгуляй-Финанс, 1	10,0	млн. руб.
□ Паркет-Холл-Сервис, 1	9,8	млн. руб.
пятница 3 октября 2008 г.	25,8	млн. руб.
□ Автовазбанк, 1	25,8	млн. руб.
суббота 4 октября 2008 г.	498,6	млн. руб.
□ КрасЭйр, 2009 (CLN)	177,0	млн. руб.
□ Банк Ренессанс Капитал, 2008-2 (LPN)	172,7	млн. руб.
□ Банк Зенит, 4	148,9	млн. руб.

**Погашения и оферты**

вторник 30 сентября 2008 г.			
□ Уралвагонзавод-Финанс, 1	погашение	2,00	млрд. руб.
среда 1 октября 2008 г.			
□ Красноярский край, 34003	погашение	3,00	млрд. руб.
□ АльфаФинанс, 2	оферта	2,00	млрд. руб.
□ АСПЭК, 1	оферта	1,50	млрд. руб.
□ Экспобанк, 1	оферта	1,00	млрд. руб.
четверг 2 октября 2008 г.			
□ Разгуляй-Финанс, 1	погашение	2,00	млрд. руб.
□ Севкабель-Финанс, 3	оферта	1,50	млрд. руб.
□ ЕПК, 1	погашение	1,00	млрд. руб.
□ НОК, 2	оферта	0,40	млрд. руб.
пятница 3 октября 2008 г.			
□ СМАРТС, 3	оферта	1,00	млрд. руб.
вторник 7 октября 2008 г.			
□ Северная казна, 1	оферта	1,00	млрд. руб.
□ Сувар-Казань, 1	оферта	0,90	млрд. руб.
среда 8 октября 2008 г.			
□ Банк Зенит, 4	оферта	3,00	млрд. руб.
четверг 9 октября 2008 г.			
□ Нац. капитал, 1	оферта	3,00	млрд. руб.
□ Банк Союз, 2	оферта	2,00	млрд. руб.
□ Холидей Финанс, 1	оферта	1,50	млрд. руб.
□ Лаверна, 1	оферта	1,00	млрд. руб.
□ Русские масла, 2	оферта	1,00	млрд. руб.
пятница 10 октября 2008 г.			
□ Россельхозбанк, 4	оферта	10,0	млрд. руб.
□ Еврокоммерц, 2009 (CLN)	оферта	5,00	млрд. руб.
□ АПК Аркада, 3	оферта	1,20	млрд. руб.
□ Автовазбанк, 1	оферта	0,80	млрд. руб.
вторник 14 октября 2008 г.			
□ ВТБ 24, 1	оферта	6,00	млрд. руб.
четверг 16 октября 2008 г.			
□ Глобус-Лизинг-Финанс, 3	погашение	0,50	млрд. руб.
□ Паркет-Холл-Сервис, 1	оферта	0,30	млрд. руб.
суббота 18 октября 2008 г.			
□ ХКФ Банк, 4	оферта	3,00	млрд. руб.
□ Красноярск, 31005	погашение	1,00	млрд. руб.
понедельник 20 октября 2008 г.			
□ ПФПГ-Финанс, 1	оферта	1,10	млрд. руб.
□ Амазонит, 1	оферта	0,10	млрд. руб.

**вторник 30 сентября 2008 г.**

- 10:00 Германия: Розничные продажи за август Прогноз - -0.5%
- 10:00 Германия: Уровень безработицы за август
- 11:55 Германия: Уровень безработицы за сентябрь Прогноз - 7.6%
- 12:30 Великобритания: Сальдо платежного баланса за 2 квартал 2008 Прогноз - -stg10.0 млрд.
- 12:30 Великобритания: Прирост ВВП за 2 квартал 2008 Прогноз - 0.0% к/к, 1.4% г/г
- 13:00 Еврозона: Индекс потребительских цен за сентябрь Прогноз - 3.6%
- 13:30 Великобритания: Индекс доверия потребителей за сентябрь
- 17:00 США: Композитный индекс цен на жилье от S&P за Июль Прогноз - -16.0%
- 17:45 США: Индекс деловой активности по данным Чикагской Ассоциации Менеджеров за сентябрь Прогноз - 54
- 18:00 США: Индекс уверенности потребителей за сентябрь Прогноз - 55.0

**среда 1 октября 2008 г.**

- 03:50 Япония: Отчет Банка Японии Tankan за 3 квартал 2008 Прогноз - -2
- 11:55 Германия: Индекс деловой активности в производственном секторе за сентябрь Прогноз - 48.1
- 12:00 Еврозона: Индекс деловой активности в производственном секторе за сентябрь Прогноз - 45.3
- 12:30 Великобритания: Индекс деловой активности в производственном секторе за сентябрь Прогноз - 44.5
- 13:00 Еврозона: Уровень безработицы за август Прогноз - 7.4%
- 15:00 США: Индекс рефинансирования за неделю до 26 сентября
- 16:15 США: Изменение числа занятых от ADP за сентябрь Прогноз - -50K
- 18:00 США: Индекс постепенного разгона инфляции за сентябрь Прогноз - 75
- 18:00 США: Расходы на строительство за август Прогноз - -0.5%
- 18:00 США: Индекс деловой активности в производственном секторе за сентябрь Прогноз - 50
- 18:35 США: Запасы нефти и нефтепродуктов за неделю до 26 сентября

**четверг 2 октября 2008 г.**

- 12:30 Великобритания: Отчет банка Англии по условиям кредитования за 3 квартал
- 13:00 Еврозона: Индекс производственных цен за август Прогноз - -0.5%
- 15:45 Еврозона: Решение по ставке ЕЦБ за Прогноз - 4.25%
- 16:30 США: Количество заявок на пособие по безработице за неделю до 27 сентября Прогноз - 475K
- 16:30 Еврозона: Пресс-конференция главы ЕЦБ Ж.-К.Трише
- 18:00 США: Производственные заказы за август Прогноз - -1.8%
- 18:35 США: Запасы природного газа за неделю до 26 сентября

**пятница 3 октября 2008 г.**

- 11:55 Германия: Индекс деловой активности в секторе услуг за сентябрь Прогноз - 49.3
- 12:00 Еврозона: Индекс деловой активности в секторе услуг за сентябрь Прогноз - 48.2
- 12:30 Великобритания: Индекс деловой активности в секторе услуг за сентябрь Прогноз - 48.0
- 13:00 Еврозона: Розничные продажи за август Прогноз - 0.3% м/м, -2.4% г/г
- 16:30 США: Количество новых рабочих мест вне сельского хозяйства за сентябрь Прогноз - -95 тыс.
- 16:30 США: Уровень безработицы за сентябрь Прогноз - 6.1%
- 16:30 США: Средняя почасовая оплата труда за сентябрь Прогноз - +0.3% м/м, +3.6% г/г
- 16:30 США: Средняя продолжительность рабочей недели за сентябрь Прогноз - 33.7
- 18:00 США: Индекс деловой активности в секторе услуг за сентябрь Прогноз - 50.0

**ОАО «Промсвязьбанк»**

109052, Москва,  
ул. Смирновская, 10, стр. 22

**Круглосуточная  
информационно-справочная служба банка:**

8 800 555-20-20 (звонок из регионов РФ бесплатный)  
+7 (495) 787-33-34

**Инвестиционный департамент**

т.: +7 (495) 777-10-20 доб. 70-53-03, 70-20-00  
ф.: +7 (495) 777-10-20 доб. 70-47-37  
E-mail: [ib@psbank.ru](mailto:ib@psbank.ru)

**Руководство**

<b>Зибарев Денис Александрович</b> <a href="mailto:Zibarev@psbank.ru">Zibarev@psbank.ru</a>	Руководитель департамента	70-47-77
<b>Тулинов Денис Валентинович</b> <a href="mailto:Tulinov@psbank.ru">Tulinov@psbank.ru</a>	Руководитель департамента	70-47-38
<b>Субботина Мария Александровна</b> <a href="mailto:Subbotina@psbank.ru">Subbotina@psbank.ru</a>	Заместитель руководителя департамента	70-47-33

**Аналитическое управление**

<b>Бобовников Андрей Игоревич</b> <a href="mailto:Bobovnikov@psbank.ru">Bobovnikov@psbank.ru</a>	Начальник отдела	70-47-31
<b>Монастыршин Дмитрий Владимирович</b> <a href="mailto:Monastyrshin@psbank.ru">Monastyrshin@psbank.ru</a>	Заместитель начальника отдела	70-20-10
<b>Шагов Олег Борисович</b> <a href="mailto:Shagov@psbank.ru">Shagov@psbank.ru</a>	Заместитель начальника отдела	70-47-34
<b>Крусткалн Ян Эдуардович</b> <a href="mailto:Krustkaln@psbank.ru">Krustkaln@psbank.ru</a>	Главный аналитик	70-47-32
<b>Грицкевич Дмитрий Александрович</b> <a href="mailto:Gritskevich@psbank.ru">Gritskevich@psbank.ru</a>	Главный аналитик	70-20-14
<b>Жариков Евгений Юрьевич</b> <a href="mailto:Zharikov@psbank.ru">Zharikov@psbank.ru</a>	Ведущий аналитик	70-47-35
<b>Захаров Антон Александрович</b> <a href="mailto:Zakharov@psbank.ru">Zakharov@psbank.ru</a>	Аналитик	70-47-75

**Управление торговли и продаж**

<b>Панфилов Александр Сергеевич</b> <a href="mailto:Panfilov@psbank.ru">Panfilov@psbank.ru</a>	Синдикация и продажи	Прямой: +7(495)705-90-97 icq 150-506-020 +7(495)777-10-20 доб. 70-20-13
<b>Павленко Анатолий Юрьевич</b> <a href="mailto:APavlenko@psbank.ru">APavlenko@psbank.ru</a>	Треjder	Прямой: +7(495)705-90-69 или icq 329-060-072 +7(495)777-10-20 доб. 70-47-23
<b>Рыбакова Юлия Викторовна</b> <a href="mailto:Rybakova@psbank.ru">Rybakova@psbank.ru</a>	Треjder	Прямой: +7(495)705-90-68 или icq 119-770-099 +7(495)777-10-20 доб. 70-47-41

Настоящий информационно-аналитический обзор предоставляется исключительно в информационных целях и не содержит рекомендаций или предложений о совершении сделок. ОАО «Промсвязьбанк» уведомляет, что использование представленной информации не обеспечивает защиту от убытков или получение прибыли. ОАО «Промсвязьбанк» и его сотрудники не несут ответственности за полноту и точность предоставленной информации, а также последствия её использования, и оставляют за собой

право пересмотреть её содержание в любой момент без предварительного уведомления.

Настоящим уведомляем всех заинтересованных лиц о том, что при подготовке обзора использовалась информация, полученная из сети Интернет, а также других открытых источников информации, рассматриваемых нами на момент публикации как достоверные.

ОАО «Промсвязьбанк», Москва, ул. Смирновская, 10, т.: 777-10-20, web-сайт: [www.psbank.ru](http://www.psbank.ru)

Аналитическое управление Инвестиционного Департамента, т. 777-10-20(доб. 704733), e-mail: [ib@psbank.ru](mailto:ib@psbank.ru)