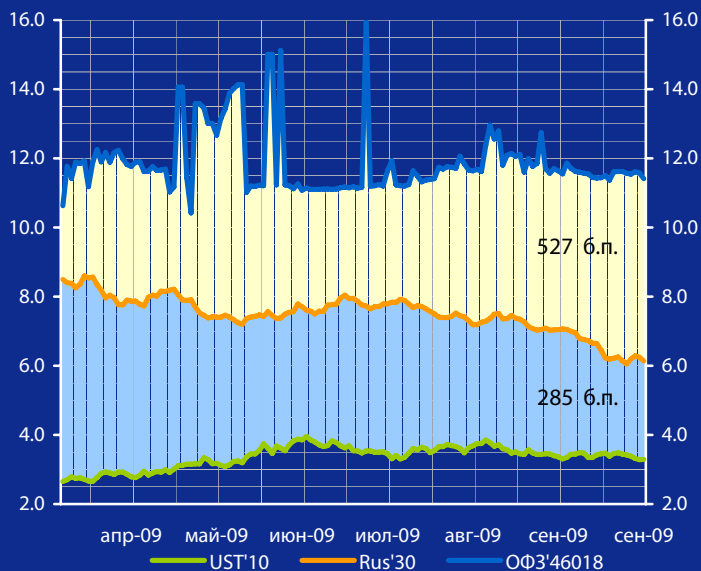
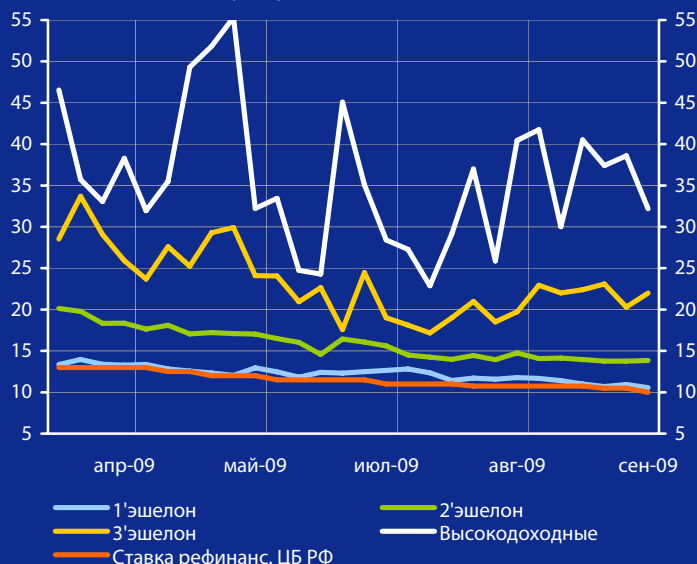


Доходность UST'10, Rus'30 и ОФЗ'46018, %



Доходность корпоративных облигаций, % годовых



Обороты торгов корпоративными облигациями, млрд.руб



Панорама

Краткий обзор долговых рынков

Среда 30 сентября 2009 года

Ключевые индикаторы рынка

Тикер	29 сен	3м max	3м min	12м max	12м min
UST'10, %	3.29	3.85	3.28	4.08	2.08
Rus'30, %	6.14	7.92	6.06	12.55	6.06
ОФЗ'46018, %	11.41	15.95	11.19	15.95	7.62
Libor \$ 3М, %	0.29	0.60	0.28	4.82	0.28
Euribor 3М, %	0.75	1.10	0.74	5.39	0.74
Mibor 3М, %	10.87	12.54	10.74	30.88	9.17
EUR/USD	1.459	1.479	1.385	1.479	1.245
USD/RUR	30.13	32.77	30.00	36.34	25.67

Цитата дня

«Торговля ценными бумагами была и всегда останется тяжелым путем к легкой жизни». (Джеффри Сильверман)

Облигации казначейства США

По итогам торгов во вторник доходности treasuries, находящиеся на 2-недельных минимумах, изменились незначительно на фоне неоднозначной статистики по США.

[См. стр. 3](#)

Суверенные облигации РФ и ЕМ

На фоне стабильных нефтяных котировок осторожные покупки вновь вернулись в сектор суверенного долга развивающихся стран. В целом, евробонды РФ выглядят привлекательно, все еще отставая от рынка. Поддерживает бумаги и рост кредитного профиля страны – только за сентябрь 1-летние CDS снизились на 69 б.п. – до 90 б.п.

[См. стр. 3](#)

Корпоративные рублевые облигации

Вся вторая половина сентября выдалась для инвесторов непростой на фоне налоговых выплат и подорожавших денег на МБК. Разрядить обстановку неожиданно решил ЦБ, преподнеся сюрприз инвесторам в виде второго за месяц снижения ставок, причем сразу на 0,25 – 0,75 п.п. Благодаря этому доходности по бумагам I – II снизилась в среднем на 40 б.п. В краткосрочной перспективе мы ожидаем улучшения ситуации с ликвидностью и продолжения покупок облигаций.

[См. стр. 4](#)

Новости и комментарии

Снижение ставки ЦБ РФ, АЛРОСА НМТП

[См. стр. 2](#)

[См. стр. 3](#)

Макроэкономические индикаторы РФ

			Изменение
ВВП (к тому же периоду прошлого года)	-10.2%	7.7%	-17.9%
	(8 мес.2009г.)	(8 мес.2008г.)	
Инфляция (индекс потребительских цен)	8.1%	9.7%	-1.6%
	(8 мес. 2009г.)	(8 мес. 2008г.)	
Денежная база (млрд. руб.)	4 921.6	4 850.5	71.1
	(01.09.2009)	(01.08.2009)	
Международные резервы (\$, млрд.)	409.6	402.0	7.6
	(01.09.2009)	(01.08.2009)	
Остатки на к/с банков *)	550.6	459.8	90.8
Депозиты банков в ЦБ *)	183.2	129.1	54.1
Сальдо операций ЦБ РФ *)	-114.3	-224.7	110.4
*) в млрд. руб. на дату	(30.09.2009)	(29.09.2009)	

Макроэкономика и банковская система

Центральный банк РФ принял решение понизить с 30 сентября 2009 г. ключевые процентные ставки на 0,25-0,75 п.п. Ставка рефинансирования понижена до 10,0% годовых с 10,5%, минимальная ставка однодневного РЕПО - до 7,25% с 7,5%. Наиболее значительно - на 0,75 п.п. ЦБ снизил минимальные ставки по 2-недельным ломбардным кредитам на аукционной основе и по недельному РЕПО.

Банк России продолжит снижать ключевые ставки в 2009 г. и в 2010 г., сказал первый зампред ЦБР А.Улюкаев, отметив, что это должно положительно сказаться на кредитной политике российских банков. «Есть возможность для дальнейшего снижения ставок до конца этого года и в следующем году», - отметил он.

Без преувеличения, Банк России преподнес инвесторам сюрприз в виде второго за месяц снижения ставки, причем сразу на 0,5 п.п. - до 10% годовых. Столь кардинальные действия ЦБ в основном были продиктованы значительным укреплением рубля и замедлением инфляции - начиная с середины августа, инфляция в РФ держится на нулевом уровне. Позитивно, что ЦБ отмечает возможность дальнейшего снижения ставок ниже 10% - исторического минимального уровня. Вместе с тем, есть существенные риски дестабилизации ситуации, выраженные, в первую очередь, в падении цен на сырье из-за низкого спроса, и, как результат, возобновление давления на рубль.

ЦБ РФ прогнозирует в сентябре 2009 г. нулевую инфляцию, а в октябре - «низкую, но не нулевую», сообщил журналистам в Москве зампред правления Банка России А.Улюкаев. При этом он отметил, что продолжает иметь место неравномерность федеральных расходов - с сентября их объем существенно увеличился. Он добавил, что, скорее всего, в декабре произойдет «всплеск» расходования средств.

ЦБ РФ с начала сентября 2009 г. купил на внутреннем рынке валюту на сумму более \$1 млрд., сообщил А.Улюкаев. Он отметил, что все покупки пришлись на 29 сентября.

Чистый отток частного капитала из РФ по итогам 2009 г. составит \$42 млрд., в 2010 г. планируется небольшой отток, в 2011 г. и 2012 г. - приток, сообщил А.Улюкаев. По его словам, в III кв. 2009 г. движение частного капитала будет находиться около нулевой отметки, а в IV кв. будет наблюдаться чистый приток.

Падение ВВП в 2009 г. может составить менее 8%, заявил сегодня премьер-министр РФ В.Путин. Он отметил, что, по предварительным оценкам, ожидалось, что в 2009 г. падение российского ВВП составит 8,5%. Также В.Путин заявил, что инфляция по итогам 2009 г. будет чуть ниже 11%.

Рост экономики РФ является хрупким и в краткосрочной перспективе для нее существуют значительные риски, сказал вице-президент Всемирного банка

по Европе и Центральной Азии Филипп Ле Ру. «Представляется, что сегодня худшая часть кризиса в России уже позади. Однако мы еще не вышли из трудной ситуации...», отметил он.

Новости рынка облигаций

АЛРОСА до конца 2009 г. может выпустить рублевые облигации на сумму от 10 до 30 млрд. руб., а во II п/г 2010 г. - евробонды, сообщил президент компании Ф.Андреев. Объем выпуска еврооблигаций АЛРОСА может составить \$0,5-1,0 млрд., если прибыль компании достигнет 9 млрд. руб., добавил он.

Согласно РСБУ отчетности за 6 мес. 2009 г. финансовый профиль АЛРОСА выглядит довольно слабо. Выручка сократилась в 2,3 раза - до 13,4 млрд. руб., чистый убыток составил 14,6 млрд. руб. против прибыли 3,4 млрд. руб. годом ранее. Финансовый долг за 6 мес. вырос на 36,8 млрд. руб. - до 141,8 млрд. руб. С учетом закупок в Гохран и продажи газовых активов АЛРОСА планирует закончить 2009 г. с прибылью 454 млн. руб. Однако на фоне потребности рефинансировать порядка 100 млрд. руб. краткосрочного долга данные результаты не особенно впечатляют. На наш взгляд, пока АЛРОСА не выйдет на положительный уровень EBITDA и не рефинансирует краткосрочный долг, размещение рублевых облигаций компании будет проходить в формате клубного рефинансирования кредитов госбанков.

Мечел выпустит облигации в 2010 г. на сумму 30 млрд. руб. под госгарантии, сообщил замминистра финансов А.Новак. Желание эмитировать облигации под госгарантии, по его словам, высказывают также Пулково и Усть-Луга.

ТМК погасила евробонды на \$300 млн. и выплатила купон в размере \$12,75 млн. Для исполнения обязательств перед держателями евробондов ТМК привлекла кредит в банке ВТБ.

Внешэкономбанк по поручению Минфина РФ перевел в Bank of New York Mellon средства на общую сумму \$1,54 млрд. для осуществления очередного платежа по еврооблигациям в счет погашения государственного внешнего долга РФ.

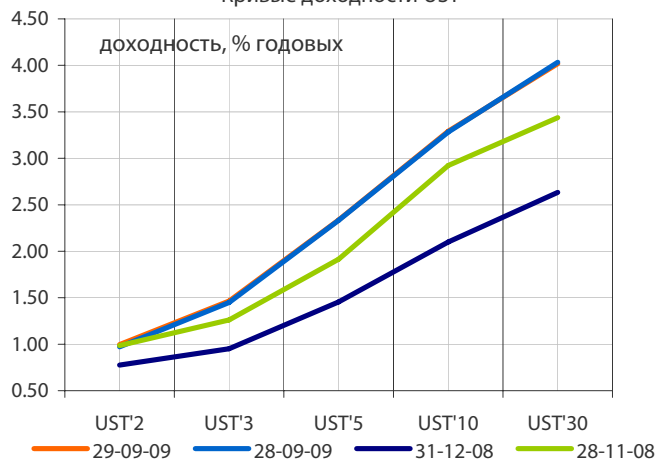
Новости эмитентов

АФК «Система» может выкупить долю в индийской «дочке» через 5 лет, пишет РБК daily. Государство рассматривает возможность предложить АФК «Система» сделку по покупке 20% Shyam Systema Teleservices Ltd. (SSTL) с обратным выкупом через 5 лет.

МОИТК: Арбитражный суд Московской области признал банкротом ОАО «Московская областная инвестиционная трастовая компания».

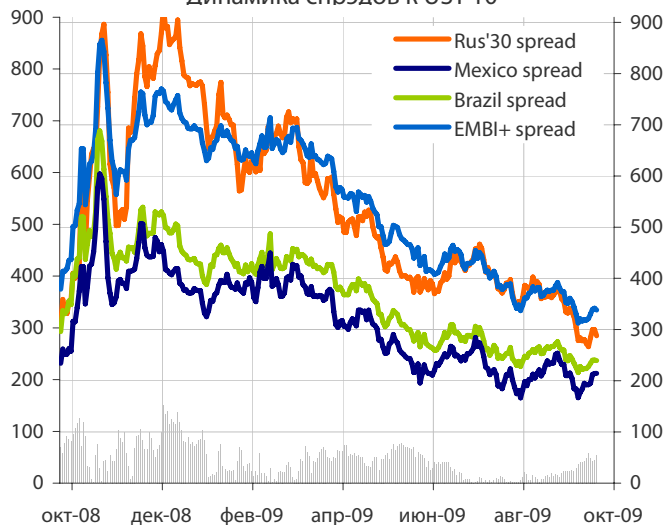
Правительство Московской области планирует получить кредит в размере около 7 млрд. руб. из бюджета РФ для сокращения дефицита областной казны на текущий год, сообщил и.о. министра финансов Мособласти А.Еремеев. В сентябре дефицит бюджета области сократился на 2,5 млрд. руб. - до 20 млрд. руб.

Кривые доходности UST

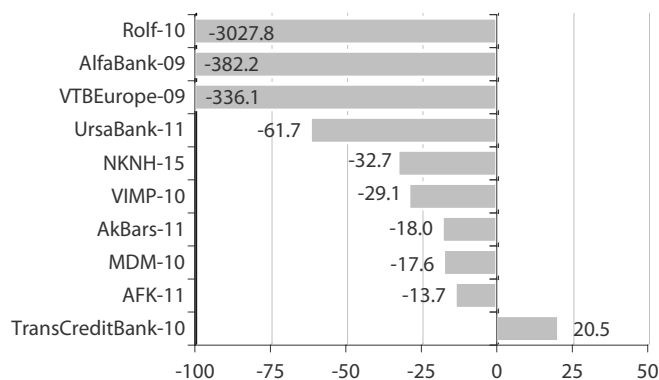


Индикатор	29 сен	3-мес макс.	3-мес мин.	12-мес макс.	12-мес мин.
UST'2 Ytm, %	1.00	1.30	0.88	1.96	0.65
UST'5 Ytm, %	2.34	2.82	2.22	3.01	1.26
UST'10 Ytm, %	3.29	3.85	3.28	4.08	2.08
Rus'30	6.14	7.92	6.06	12.55	6.06
спрэд к UST'10	284.80	461.70	263.60	919.00	263.60
Rus'28 Ytm, %	6.58	8.17	6.50	11.46	6.50
спрэд к UST'10	328.60	484.00	308.20	904.80	308.20

Динамика спрэдов к UST'10



Лидеры падения и роста рынка валютных корпоративных облигаций



Изменение доходности в базисных пунктах (б.п.) за 29/9/2009

Облигации казначейства США

По итогам торгов во вторник доходности treasuries, находящиеся на 2-недельных минимумах, изменились незначительно на фоне неоднозначной статистики по США. В результате доходность UST'10 увеличилась на 1 б.п. - до 3,29%, UST'30 - снизилась на 1 б.п. - 4,02% годовых. Вышедшие в начале торгов данные июльского индекса цен на жилье S&P Case-Shiller оказались весьма позитивными - индекс цен в годовом исчислении снизился на 13,3%, а в месячном исчислении - подрос на 1,6%. Рост цен на жилье на фоне роста безработицы и снижения доходов населения стимулируется налоговыми льготами и низкими ставками по ипотеке, которые находятся на уровне 5% годовых. Таким образом, рынок жилой недвижимости в США, безусловно, оживает, однако это оживление идет на искусственном дыхании. Однако доклад исследовательской организации Conference Board испортил настроение инвесторам - согласно докладу индекс потребительского доверия в США в сентябре 2009 г. снизился на 1,4 пункта - до 53,1 пункта, что оказалось ниже ожиданий инвесторов на уровне 57 пунктов. Впрочем, игроки не бросились после публикации этих данных скупать treasuries, решив подождать выхода более важной статистики сегодня. В частности, будут опубликованы данные от компании ADP по количеству рабочих мест в частном секторе за сентябрь (ожидается сокращение числа занятых на 200 тыс. по сравнению с 298 тыс. - в августе). Также ожидается рост индекса деловой активности за сентябрь до 52 пунктов по сравнению с 50 пунктами в прошлом месяце. Если ожидания игроков оправдаются, то мы увидим продажи в treasuries. Однако данные рост доходностей можно расценивать не более чем коррекцию - на фоне низких ставок ФРС и дефляционных тенденций инвестиции в госдолг США остаются привлекательными.

Суверенные еврооблигации РФ и EM

На фоне стабильных нефтяных котировок осторожные покупки вновь вернулись в сектор суверенного долга развивающихся стран. Так, котировки выпуска Rus'30 вновь превысили 108% от номинала - бумага закрывалась на уровне 108,25%/108,5%, а доходность выпуска снизилась на 11 б.п. - до 6,14% годовых. Спрэд между российскими и американскими бумагами (Rus'30 и UST'10) сузился на 12 б.п. - до 285 б.п. Более скромная динамика наблюдалась в целом по рынку - сводный индекс EMBI+ снизился только на 3 б.п. - до 338 б.п. Если сегодняшняя макростатистика по США оправдывает ожидания инвесторов, мы увидим усиление покупок в госбумагах EM. Слабым звеном пока остаются цены на нефть - сегодня ожидается публикация недельных данных по запасам от Минэнерго США (API вчера сообщил о росте запасов на 2,8 млн. барр. за неделю). В целом, евробонды РФ выглядят привлекательно, все еще отставая от рынка. Поддерживает бумаги и рост кредитного профиля страны - только за сентябрь 1-летние CDS на Россию снизились на 69 б.п. - до 90 б.п.

Корпоративные еврооблигации

В корпоративном сегменте евробондов также наблюдались покупки. С учетом того, что доходности по бумагам находятся на низком уровне (особенно коротких выпусков), покупки велись в рамках спрэдов bid/offer. Кроме того, со стороны резидентов наблюдался переход из длинных выпусков в более короткие. Позитивную отчетность вчера опубликовал НМТП по МСФО за полугодие: чистая прибыль выросла на 52,5% - до \$128,9 млн., выручка составила \$334,169 млн. (+ 6,2%), EBITDA - \$208,425 млн. (+13,7%). При этом чистый долг компании на отчетную дату составил всего \$187,3 млн. Однако, мы считаем, что выпуск NMTP-12 с доходностью 8,0% оценен рынком.

Облигации федерального займа

- Активность в секторе ОФЗ несколько выросла по сравнению с предыдущими торговыми днями - сработал эффект конца отчетного периода, а также снижения ключевых ставок ЦБ сразу на 0,25 – 0,75 п.п. В результате, объем торгов превысил 3,3 млрд. руб. Минфин РФ доразместил на рынке 680 тыс. бумаг ОФЗ 26202 и 95 тыс. – ОФЗ 25067.

- Сегодня также Минфин проведет аукцион по размещению нового выпуска ОФЗ 25070 и доразмещение ОФЗ 26202 по 10 млрд. руб. каждый.

- Выпуск ОФЗ 25070 достаточно короткий - погашение 28 сентября 2011 г. с купоном 10% годовых. Индикативными выпусками являются ОФЗ 25062 и 25063 с погашением в мае и ноябре 2011 г. Доходность ОФЗ 25062 составляет 10,44% годовых, а котировки ОФЗ 25063 в последние дни несколько припали на малых оборотах – доходность составляет 10,57%. Впрочем, мы считаем, что новый выпуск будет размещен по доходности ближе к уровню в 10,4% годовых.

- Также завтра в последний день квартала мы традиционно ожидаем большое число технических сделок.

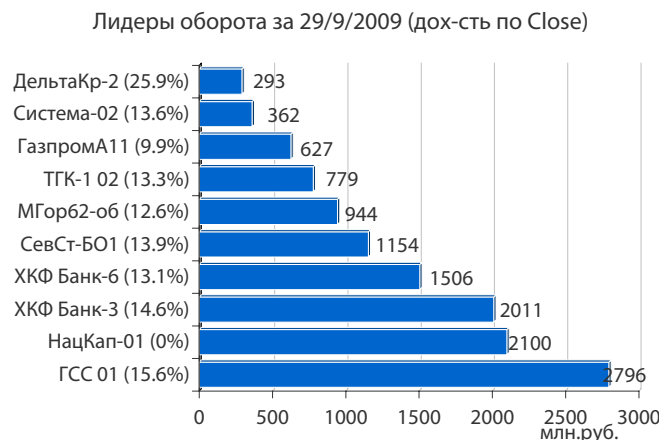
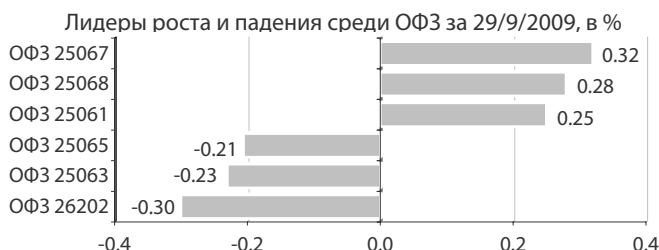
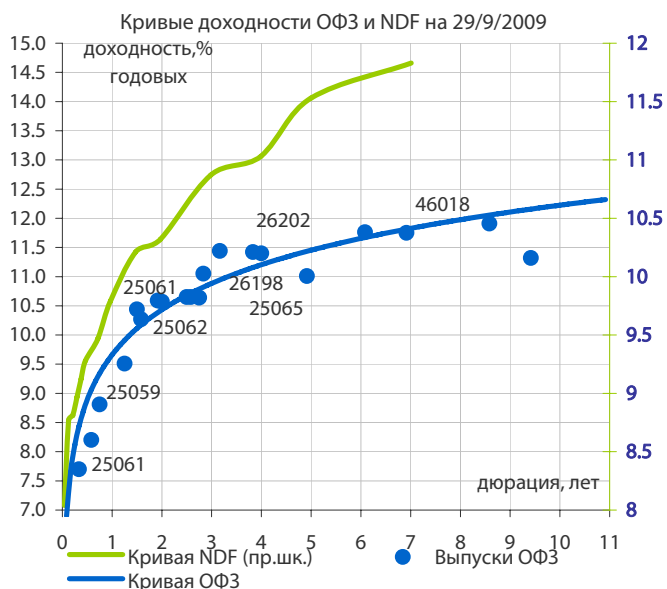
Корпоративные облигации и РиМОВ

- Вся вторая половина сентября выдалась для инвесторов непростой на фоне налоговых выплат и подорожавших денег на МБК. Разрядить обстановку неожиданно решил ЦБ, преподнеся сюрприз инвесторам в виде второго за месяц снижения ставок, причем сразу на 0,25 – 0,75 п.п. Благодаря этому доходности по бумагам I – II снизилась в среднем на 40 б.п. В краткосрочной перспективе мы ожидаем улучшения ситуации с ликвидностью и продолжения покупок облигаций.

- Сегодня стоимость денег останется на высоком уровне (около 8% по однодневным кредитам), однако к концу недели ситуация может улучшиться. Косвенно это подтверждают сегодняшние данные по объему банковской ликвидности, которая увеличилась на 25% - до 734 млрд. руб. На валютном рынке продолжается позитивная тенденция укрепления рубля – стоимость бивалютной корзины при открытии торгов снизилась на 10 коп. – до 36,26 руб. Вместе с тем, ЦБ вчера активно скупал доллары препятствуя чрезмерному укреплению национальной валюты.

- Несмотря на обилие вчера позитивных заявлений высших чиновников РФ по выходу страны из кризиса, нельзя с уверенностью говорить, что все уже позади. Во-первых, сюрприз могут преподнести цены на энергоносители, уровень которых находится в диспропорции с реальным спросом. Во-вторых, восстановление экономики тормозит снижение доходов населения, а также сектор корпоративного кредитования, который работает в основном только за счет госбанков ввиду сохраняющихся высоких кредитных рисков.

- Таким образом, на фоне умеренного оптимизма мы рекомендуем формировать позиции в коротких бумагах, также рассматривая вопрос участия в первичке при наличии достойных премий к рынку.



Выплаты купонов

среда 30 сентября 2009 г.	2 856.20	млн. руб.
□ Россия, 25065	1 376.32	млн. руб.
□ Амурметалл, 7	511.92	млн. руб.
□ Россия, 46012	354.40	млн. руб.
□ Россия, 26169	14.08	млн. руб.
□ Санкт-Петербург, 26002	37.92	млн. руб.
□ Уралвагонзавод-Финанс, 2	269.25	млн. руб.
□ АльфаФинанс, 2	149.58	млн. руб.
□ АСПЭК, 1	48.62	млн. руб.
□ АГроСоюз, 2	63.57	млн. руб.
□ Калужская область, 34004	30.54	млн. руб.

четверг 1 октября 2009 г.	1 162.52	млн. руб.
□ МДМ-Банк, 3	359.04	млн. руб.
□ Северная казна, 1	22.44	млн. руб.
□ Энел ОГК-5, 1	187.00	млн. руб.
□ Холидей Финанс, 1	97.23	млн. руб.
□ Русские масла, 2	74.79	млн. руб.
□ АПК Аркада, 3	101.72	млн. руб.
□ Паркет-Холл-Сервис, 1	9.80	млн. руб.
□ Тюменьэнерго, 2	103.65	млн. руб.
□ Ай-ТЕКО, 2	28.27	млн. руб.
□ МБРР, 2	112.20	млн. руб.
□ Атомспецконструкция, 1	0.10	млн. руб.
□ Наука-Связь, 1	7.48	млн. руб.
□ Ярославская обл, 34008	58.80	млн. руб.

пятница 2 октября 2009 г.	29.92	млн. руб.
□ Автовазбанк, 1	29.92	млн. руб.

понедельник 5 октября 2009 г.	1 660.43	млн. руб.
□ Банк Союз, 2	83.92	млн. руб.
□ Россия, 26197	1 263.52	млн. руб.
□ Банк Зенит, 4	240.66	млн. руб.
□ Мехпрачечная ВЧД-1 ДОП ЮУЖД, 1	32.44	млн. руб.
□ Баренцев Финанс, 1	39.89	млн. руб.

вторник 6 октября 2009 г.	246.81	млн. руб.
□ ТуранАлем Финанс, 1	115.92	млн. руб.
□ РМК-ФИНАНС, 1	130.89	млн. руб.

Планируемые выпуски облигаций

среда 30 сентября 2009 г.	86.30	млрд. руб.
□ Транснефть, 3	65.00	млрд. руб.
□ УОМЗ, 2	1.30	млрд. руб.
□ ОФЗ 25070	10.00	млрд. руб.
□ ОФЗ 26202 (доразмещение)	10.00	млрд. руб.

четверг 1 октября 2009 г.	5.00	млрд. руб.
□ ОБР-11 (доразмещение)	5.00	млрд. руб.

вторник 6 октября 2009 г.	1.50	млрд. руб.
□ Инвестторгбанк, 4	1.50	млрд. руб.

пятница 16 октября 2009 г.	5.00	млрд. руб.
□ Мечел, 5	5.00	млрд. руб.

Погашения и оферты

среда 30 сентября 2009 г.	3.50	млрд. руб.
□ АльфаФинанс, 2	Оферта	2.00 млрд. руб.
□ Метрострой Инвест, 1	Оферта	1.50 млрд. руб.

четверг 1 октября 2009 г.	10.06	млрд. руб.
□ Севкабель-Финанс, 3	Оферта	1.50 млрд. руб.
□ Элис, 2	Оферта	0.50 млрд. руб.
□ ЭГИДА, 1	Оферта	0.06 млрд. руб.
□ МДМ-Банк, 3	Погашение	6.00 млрд. руб.
□ Северная казна, 1	Погашение	1.00 млрд. руб.
□ Группа Разгуляй, БО-4	Погашение	0.50 млрд. руб.
□ Группа Разгуляй, БО-5	Погашение	0.50 млрд. руб.

пятница 2 октября 2009 г.	0.63	млрд. руб.
□ Ай-ТЕКО, 2	Оферта	0.63 млрд. руб.

понедельник 5 октября 2009 г.	7.10	млрд. руб.
□ Энел ОГК-5, 1	Оферта	5.00 млрд. руб.
□ Банк Союз, 2	Погашение	2.00 млрд. руб.
□ Новые горизонты, БО-3	Погашение	0.10 млрд. руб.

вторник 6 октября 2009 г.	3.40	млрд. руб.
□ НОК, 2	Оферта	0.40 млрд. руб.
□ ТуранАлем Финанс, 1	Погашение	3.00 млрд. руб.

среда 7 октября 2009 г.	0.25	млрд. руб.
□ КВАРТ-финанс, 1	Оферта	0.25 млрд. руб.

четверг 8 октября 2009 г.	2.50	млрд. руб.
□ Группа Разгуляй, БО-2	Погашение	2.00 млрд. руб.
□ Группа Разгуляй, БО-6	Погашение	0.50 млрд. руб.

пятница 9 октября 2009 г.	12.00	млрд. руб.
□ Автовазбанк, 1	Оферта	0.80 млрд. руб.
□ АПК Аркада, 3	Оферта	1.20 млрд. руб.
□ Россельхозбанк, 4	Оферта	10.00 млрд. руб.

суббота 10 октября 2009 г.	3.50	млрд. руб.
□ ЮТК, 3	Погашение	3.50 млрд. руб.

воскресенье 11 октября 2009 г.	0.58	млрд. руб.
□ ВБРР, 1	Погашение	0.58 млрд. руб.

вторник 13 октября 2009 г.	36.00	млрд. руб.
□ АИЖК, 12	Оферта	7.00 млрд. руб.
□ АИЖК, 13	Оферта	7.00 млрд. руб.
□ АИЖК, 14	Оферта	7.00 млрд. руб.
□ АИЖК, 15	Оферта	7.00 млрд. руб.
□ ВТБ 24, 1	Оферта	6.00 млрд. руб.
□ Инвесткомпания РУБИН, 1	Погашение	1.20 млрд. руб.
□ Пензенская область, 34001	Погашение	0.80 млрд. руб.



среда 30 сентября 2009 г.

- Великобритания: Индекс доверия потребителей за сентябрь Прогноз: -24
- 03:50 Япония: Промышленное производство за август Прогноз: 1.8% м/м, -18.8% г/г
- 09:00 Япония: Начало строительства за август Прогноз: 31.7%
- 09:00 Япония: Заказы на строительство за август Прогноз: -
- 11:55 Германия: Уровень безработицы за сентябрь Прогноз: 8.4%
- 13:00 Еврозона: Предварительный гармонизированный индекс потребительских цен за сентябрь Прогноз: -0.2%
- 15:00 США: Индекс рефинансирования за неделю до 25 сентября
- 16:15 США: Количество занятых в частном секторе от ADP за сентябрь Прогноз: 190 тыс.
- 16:30 США: Прирост ВВП за 2 квартал 2009 Прогноз: -1.2%
- 16:30 США: Ценовой индекс расходов на потребление за 2 квартал 2009 Прогноз: 0.0%
- 16:30 США: Основной индекс расходов на потребление за 2 квартал 2009 Прогноз: 2.0%
- 17:45 США: Индекс деловой активности за сентябрь Прогноз: 52.5
- 18:00 США: Индекс цен на жилье за сентябрь
- 18:30 США: Запасы нефти и нефтепродуктов за неделю до 25 сентября

четверг 1 октября 2009 г.

- 03:50 Япония: Отчет Танкан Банка Японии за 3 квартал 2009 Прогноз: -33
- 03:50 Япония: Розничные продажи за август Прогноз: -2.4%
- 10:00 Германия: Розничные продажи за август Прогноз: -0.2% м/м, -0.8% г/г
- 11:55 Германия: Индекс деловой активности в производственном секторе за сентябрь Прогноз: 49.6
- 12:00 Еврозона: Индекс деловой активности в производственном секторе за сентябрь Прогноз: 49.0
- 12:30 Великобритания: Индекс деловой активности в производственном секторе за сентябрь Прогноз: 50.2
- 13:00 Еврозона: Уровень безработицы за август Прогноз: 9.6%
- 16:30 США: Заявки на пособие по безработице за неделю до 26 сентября Прогноз: 537 тыс
- 16:30 США: Личные доходы за август Прогноз: 0.1%
- 16:30 США: Личные расходы за август Прогноз: 1.1%
- 16:30 США: Индекс расходов на личное потребление за август Прогноз: -0.6%
- 16:30 США: Основной индекс расходов на личное потребление за август Прогноз: 1.3%
- 17:00 США: Выступление главы ФРС Б.Бернанке
- 18:00 США: Индекс деловой активности в производственном секторе за сентябрь Прогноз: 54.5
- 18:00 США: Расходы на строительство за август Прогноз: -0.3%
- 18:00 США: Незаконченные сделки по продаже недвижимости за август Прогноз: 1.0%

пятница 2 октября 2009 г.

- 16:30 США: Уровень безработицы за сентябрь Прогноз: 9.8%
- 16:30 США: Почасовая оплата труда за сентябрь Прогноз: 0.2%
- 16:30 США: Средняя продолжительность рабочей недели

Инвестиционный департамент

т.: +7 (495) 777-10-20 доб. 70-53-03, 70-20-00

ф.: +7 (495) 777-10-20 доб. 70-47-37

 E-mail: ib@psbank.ru

Руководство

Зибарев Денис Александрович Zibarev@psbank.ru	Руководитель департамента	70-47-77
Тулинов Денис Валентинович Tulinov@psbank.ru	Руководитель департамента	70-47-38
Миленин Сергей Владимирович Milenin@psbank.ru	Заместитель руководителя департамента	70-47-94
Субботина Мария Александровна Subbotina@psbank.ru	Заместитель руководителя департамента	70-47-33

Аналитическое управление

Грицкевич Дмитрий Александрович Gritskevich@psbank.ru	Рынок облигаций	70-20-14
Монастыршин Дмитрий Владимирович Monastyrshin@psbank.ru	Рынок облигаций	70-20-10
Жариков Евгений Юрьевич Zharikov@psbank.ru	Рынок облигаций	70-47-35
Абдуллаев Искандер Азаматович Abdullaev@psbank.ru	Рынок облигаций	70-47-32
Шагов Олег Борисович Shagov@psbank.ru	Рынки акций	70-47-34
Захаров Антон Александрович Zakharov@psbank.ru	Валютные рынки	70-47-75

Управление торговли и продаж

Панфилов Александр Сергеевич Panfilov@psbank.ru	Синдикация и продажи	Прямой: +7(495) 228-39-22 icq 150-506-020 +7(495)777-10-20 доб. 70-20-13
Галямина Ирина Александровна Galiamina@psbank.ru	Синдикация и продажи	Прямой: +7(905) 507-35-95 icq 314-055-108 +7(495) 777-10-20 доб. 70-47-85
Павленко Анатолий Юрьевич APavlenko@psbank.ru	Треjder	Прямой: +7(495)705-90-69 или icq 329-060-072 +7(495)777-10-20 доб. 70-47-23
Рыбакова Юлия Викторовна Rybakova@psbank.ru	Треjder	Прямой: +7(495)705-90-68 или icq 119-770-099 +7(495)777-10-20 доб. 70-47-41
Пинаев Руслан Валерьевич Pinaev@psbank.ru	Треjder	Прямой: +7(495)705-97-57 или +7(495)777-10-20 доб. 70-20-23

Управление по работе с неэмиссионными долговыми обязательствами

Бараночников Александр Сергеевич Baranoch@psbank.ru	Операции с векселями	Прямой: +7(495)228-39-21 или +7(495)777-10-20 доб. 70-47-96
---	----------------------	--

Настоящий информационно-аналитический обзор предоставляется исключительно в информационных целях и не содержит рекомендаций или предложений о совершении сделок. ОАО «Промсвязьбанк» уведомляет, что использование представленной информации не обеспечивает защиту от убытков или получение прибыли. ОАО «Промсвязьбанк» и его сотрудники не несут ответственности за полноту и точность предоставленной информации, а также последствия её использования, и оставляют за собой право пересмотреть ее содержание в любой момент без предварительного уведомления.

Настоящим уведомляем всех заинтересованных лиц о том, что при подготовке обзора использовалась информация, полученная из сети Интернет, а также других открытых источников информации, рассматриваемых нами на момент публикации как достоверные.

ОАО «Промсвязьбанк», Москва, ул. Смирновская, 10, т.: 777-10-20, web-сайт: www.psbank.ru

Аналитическое управление Инвестиционного Департамента, т. 777-10-20(доб. 704733), e-mail: ib@psbank.ru