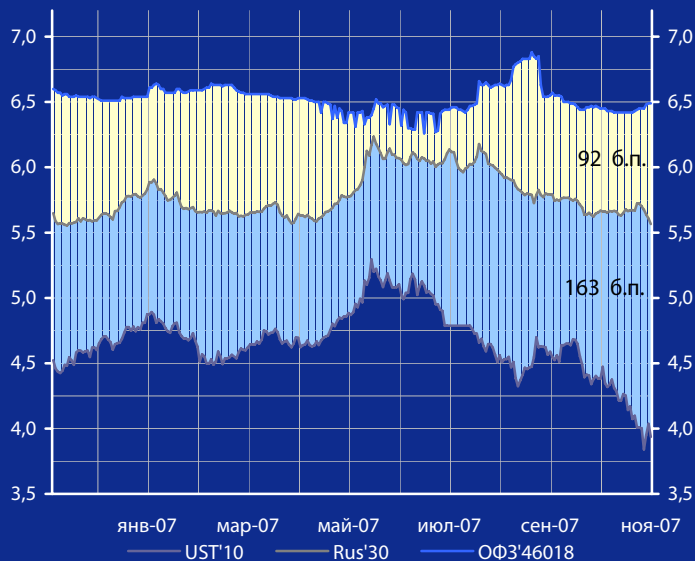


Доходность UST'10, Rus'30 и ОФЗ'46018, %



Панорама

Краткий обзор долговых рынков

Пятница 30 ноября 2007 года

Ключевые индикаторы рынка

| Тикер | 29 ноя | 3м max | 3м min | 12м max | 12м min |
|---------------|--------|--------|--------|---------|---------|
| UST'10, % | 3,94 | 4,70 | 3,84 | 5,30 | 3,84 |
| Rus'30, % | 5,57 | 5,94 | 5,57 | 6,24 | 5,55 |
| ОФЗ'46018,% | 6,49 | 6,88 | 6,42 | 6,88 | 6,26 |
| Libor \$ 3М,% | 5,12 | 5,73 | 4,87 | 5,73 | 4,87 |
| Euribor 3М,% | 4,78 | 4,80 | 4,57 | 4,80 | 3,64 |
| Mibor 3М,% | 7,32 | 7,68 | 6,48 | 7,68 | 4,76 |
| EUR/USD | 1,476 | 1,486 | 1,361 | 1,486 | 1,291 |
| USD/RUR | 24,40 | 25,67 | 24,30 | 26,59 | 24,30 |

Мировые рынки облигаций

Доходность 10-летних гособлигаций США (UST'10) в четверг снизилась на 10 б.п. и составила по итогам дня 3,94% годовых на фоне заявлений главы ФРС США Б.Бернанке, укрепивших рыночные ожидания дальнейшего снижения ФРС США процентных ставок.

[См. Стр 3](#)

Суверенные облигации РФ

Спрэд доходности индикативного выпуска Россия-30 (Rus'30) к UST'10 вырос на 3 б.п. до уровня в 163 б.п. за счет опережающего снижения доходности облигаций UST'10.

[См. Стр 3](#)

Корпоративные рублевые облигации

На рынке рублевых корпоративных облигаций в четверг отмечалось преимущественное снижение доходности бумаг во всех эшелонах выпусков на фоне продолживших понижение рыночных оборотов торгов.

[См. Стр 4](#)

Новости дня

Объем международных резервов РФ за период с 16 по 23 ноября увеличился на \$3,8 млрд. - до \$459,6 млрд.

[См. Стр 2](#)

Календарь событий сегодня:

США: Средневзвешенный цепной индекс цен.

США: Расходы на строительство.

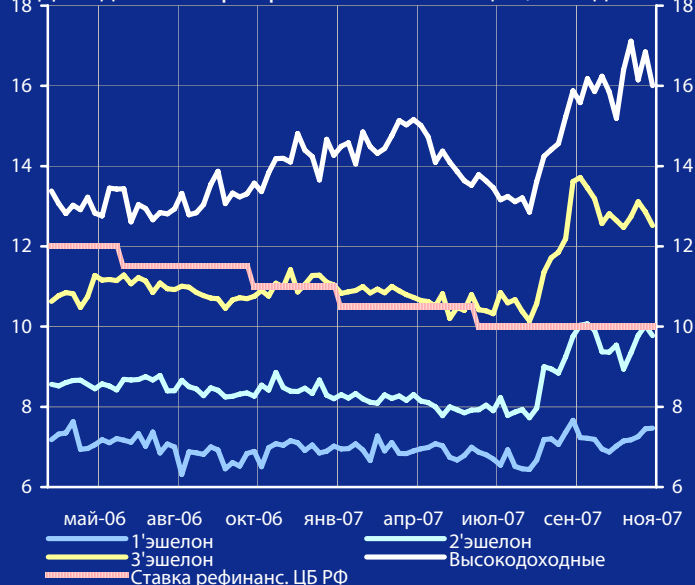
[См. Стр 5](#)

Макроэкономические индикаторы РФ

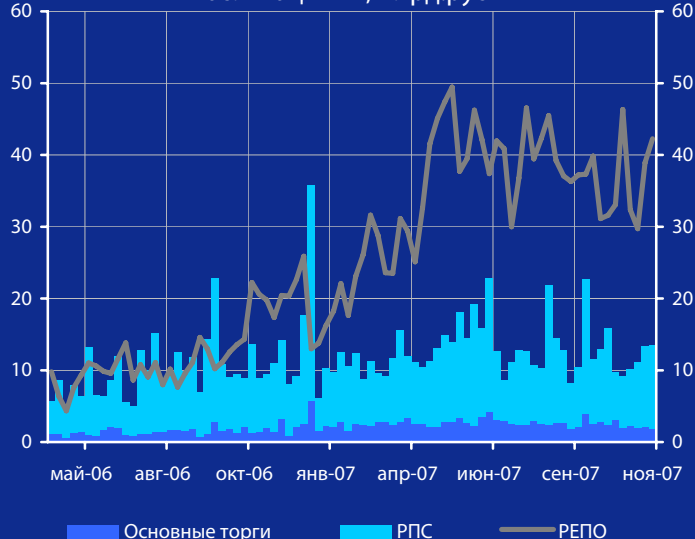
| Индикатор | Изменение |
|---------------------------------------|-----------|
| ВВП (к тому же периоду прошлого года) | 1,2% |
| Инфляция (Индекс потребительских цен) | |
| Денежная база (млрд.руб.) | 814,8 |
| Золотовалютные резервы (\$, млрд) | 156,6 |
| Остатки на к/с банков *) | 171,7 |
| Депозиты банков в ЦБ *) | -1,2 |
| Сальдо операций ЦБ РФ *) | 18,3 |

*) в млрд. руб. на дату (30.11.07) (29.11.07)

Доходность корпоративных облигаций, % годовых



Обороты торгов корпоративными облигациями, млрд.руб



Макроэкономика и банковская система

Объем международных резервов РФ за период с 16 по 23 ноября увеличился на \$3,8 млрд. - до \$459,6 млрд. Всего за 7 последних недель золотовалютные резервы РФ повысились на \$34,8 млрд., или более чем на 8%, что связано с активизацией покупки ЦБ РФ иностранной валюты на внутреннем рынке. Текущий уровень золотовалютных запасов ЦБ РФ стал рекордным по величине за всю историю СССР и РФ. Мировыми лидерами по объему валютных резервов являются Китай (\$1,434 трлн.) и Япония (\$945 млрд.)

Возможность повышения суверенного рейтинга России видит агентство Standard & Poor's (S&P). Директор по суверенным рейтингам S&P Ф.Гил сообщил, что "есть весомые аргументы для повышения рейтинга с точки зрения баланса". Среди позитивных факторов, влияющих на рейтинг, Ф.Гил отметил укрепление достигнутой Правительством позиции внешнего нетто-кредитора, хорошие среднесрочные перспективы подъема экономики, а также рост золотовалютных резервов.

Правительство РФ распорядилось внести 640 млрд. руб. в институты развития. Соответствующее постановление подписал Премьер-министр РФ В.Зубков 27 ноября с.г. Правительство поручило Минфину перевести в ноябре 2007 г. 300 млрд. руб. средств Стабфонда РФ на единый счет федерального бюджета. Минфин должен за счет средств Стабфонда РФ внести в уставный капитал госкорпорации "Банк развития и внешнеэкономической деятельности (Внешэкономбанк)" в размере 180 млрд. руб. Минобрнауки должно внести в госкорпорацию "Российская корпорация нанотехнологий" средства в размере 130 млрд. руб. В том числе 30 млрд. руб. будет внесено за счет средств Стабфонда и 100 млрд. руб. - за счет доходов федерального бюджета 2007 г. Минрегион должен внести взнос в государственную корпорацию "Фонд содействия реформированию ЖКХ" в размере 240 млрд. руб. за счет доходов федерального бюджета. МЭРТ должен увеличить на 90 млрд. руб. объем Инвестиционного фонда РФ за счет средств Стабфонда.

Новости рынка облигаций

Банк России признал несостоявшимся аукцион по размещению ОБР 3 выпуска на 5 млрд. руб.

Газпромбанк разместил облигации серии 05 объемом в 20 млрд. руб. Ставка 1 купона определена на уровне 7,4% годовых. Ставка 2 купона равна ставке 1 купона. Ставки остальных купонов определяются решением эмитента.

ООО "Сиал" приняло решение разместить дебютный облигационный заем на 1,2 млрд. руб. Срок обращения бумаг составит 3 года.

Холдинговая компания "Белый фрегат" определила ставки 5-8 купонов по облигациям серии 01 в 15% годовых.

Новости эмитентов

Чистая прибыль ОАО "ВымпелКом" по US GAAP за 9 месяцев 2007 г. по сравнению с аналогичным периодом 2006 г. увеличилась на 78,4% - до \$1,094 млрд. Чистый операционный доход возрос на 51% - до \$5,161 млрд. Операционная прибыль в январе-сентябре 2007 г. составила 1,675 млрд., что на 63,8% больше, чем в аналогичном периоде 2006 г.

ОГК-6: Совет директоров PAO "ЕЭС России" 30 ноября с.г. может отменить установленное ограничение допэмиссии ОАО "ОГК-6" для продажи всего объема выпускаемых акций стратегическим инвесторам. Данное решение понадобится в том случае, если Газпром определится со своим стратегическим партнером. Для реализации этого варианта размещения, при котором Газпром получит контроль в ОГК-6, а его партнер - блокирующий пакет, необходимо разместить весь объем допэмиссии.

ОАО "Группа "Разгуляй" завершило размещение допэмиссии объемом 14 млн. акций. Фактическая цена размещения ценных бумаг составила \$4,75 за одну обыкновенную именную акцию. Акционеры ОАО "Группа "Разгуляй" выкупили по преимущественному праву 12,175 млн. акций, что составляет 87% от общего объема допэмиссии.

Чистый убыток ОАО "Комстар - Объединенные ТелеСистемы" ("Комстар-ОТС") в 3 квартале 2007 г. по US GAAP составил \$68,8 млн. против чистой прибыли в \$48,3 млн. в 3 квартале 2006 г. Выручка выросла на 28% - до \$372,2 млн. Показатель OIBDA достиг \$159,7 млн., увеличившись на 40%. Показатель OIBDA margin составил 42,9% против 39% в 3 квартале 2006 г. Операционная прибыль выросла на \$54% - до \$117,7 млн.

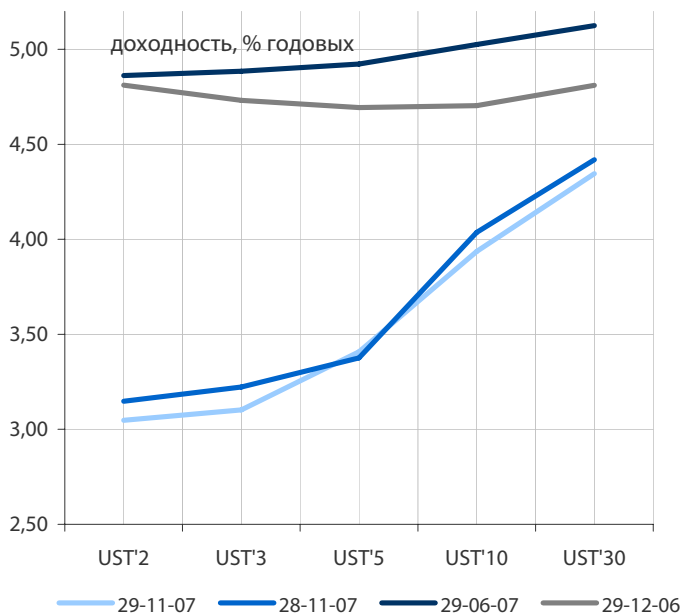
Группа Нутритек и компания "Руссагропром" объявили о продаже Группой Нутритек своего молочного и аграрного бизнеса компании "Руссагропром". Сумма сделки составит около \$350 млн.

Желдорипотека: НОМОС-банк выдал компании "Желдорипотека" кредит в размере 250 млн. руб. для пополнения оборотных средств, срок погашения - 31 марта 2008 г.

Трансмашхолдинг: Совет директоров ОАО "РЖД" предварительно одобрил сделку по приобретению компанией 25% +1 акция производителя железнодорожной техники и одного из своих основных поставщиков ОАО "Трансмашхолдинг". Сделка будет завершена после одобрения Правительством РФ. Сумма сделки не разглашается. Форма оплаты будет смешанной - деньги и материальные активы.

По материалам газет «Ведомости», «Коммерсант», а также Reuters, interfax.ru, prime-tass.ru, rbc.ru, akm.ru и др.

Кривые доходности UST

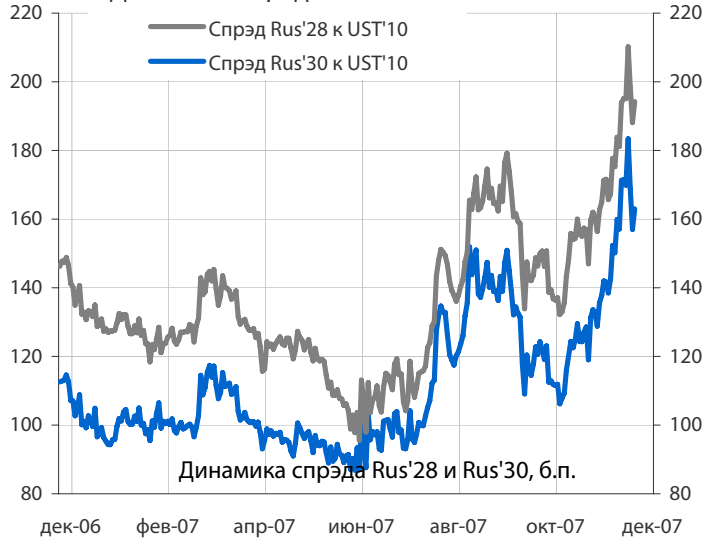


Облигации казначейства США

Доходность 10-летних гособлигаций США (UST'10) в четверг снизилась на 10 б.п. и составила по итогам дня 3,94% годовых на фоне заявлений главы ФРС США Б.Бернанке, укрепивших рыночные ожидания дальнейшего снижения ФРС США процентных ставок. Выступивший вчера Б.Бернанке сообщил, что при принятии решения по ставке, ФРС будет оценивать то, насколько изменился прогноз по экономическому росту и баланс рисков инфляции, дав понять, что вероятно понижение ставок американским Центробанком. Мы ожидаем сегодня снижения доходности облигаций UST'10.

| Индикатор | 29 ноя | 3-мес | | 12-мес | |
|---------------|--------|-------|------|--------|------|
| | | макс. | мин. | макс. | мин. |
| UST'5 Ytm, % | 3,41 | 4,41 | 3,21 | 5,21 | 3,21 |
| UST'10 Ytm, % | 3,94 | 4,70 | 3,84 | 5,30 | 3,84 |
| UST'30 Ytm, % | 4,35 | 4,97 | 4,29 | 5,40 | 4,29 |

Динамика спреда Rus'28 и Rus'30 к UST'10

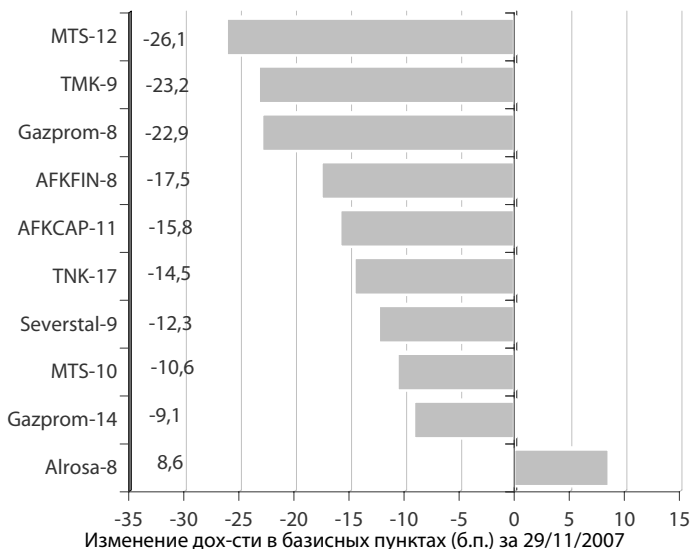


Суверенные еврооблигации РФ

Спред доходности индикативного выпуска Россия-30 (Rus'30) к UST'10 вырос на 3 б.п. до уровня в 163 б.п. за счет опережающего снижения доходности облигаций UST'10. Мы ожидаем сегодня расширения спреда доходности между UST'10 и Rus'30.

| Индикатор | 29 ноя | 3-мес | | 12-мес | |
|----------------|--------|-------|------|--------|------|
| | | макс. | мин. | макс. | мин. |
| Rus'30 Ytm, % | 5,57 | 5,94 | 5,57 | 6,24 | 5,55 |
| спред к UST'10 | 163 | 183 | 106 | 183 | 87 |
| Rus'28 Ytm, % | 5,88 | 6,20 | 5,88 | 6,32 | 5,85 |
| спред к UST'10 | 194 | 210 | 132 | 210 | 96 |

Лидеры падения и роста рынка валютных корпоративных облигаций



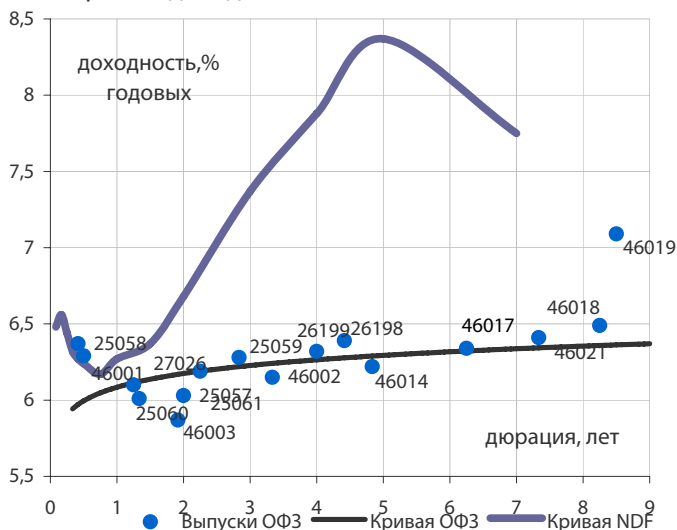
Корпоративные еврооблигации

Индикативные доходности российских корпоративных еврооблигаций в четверг преимущественно снизились в условиях понижения доходности базовых активов. В лидерах снижения индикативной доходности были евробонды MTS-12 и TMK-9. Повышением доходности отметились еврооблигации Alrosa-8. В потоке корпоративных новостей нам бы хотелось обратить внимание на сильные финансовые результаты ВымпелКома по US GAAP за 9 месяцев 2007 г. операционная прибыль которого в январе-сентябре текущего года составила 1,675 млрд., что на 63,8% больше, чем в аналогичном периоде прошлого года.

Торговые идеи

Доходность евробондов ВымпелКома в условиях сильных финансовых результатов компании, на наш взгляд, находится на достаточно привлекательном уровне.

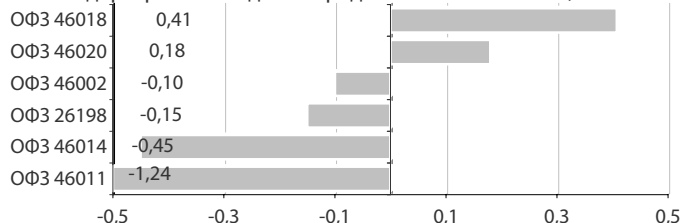
Кривые доходности ОФЗ и NDF на 29/11/2007



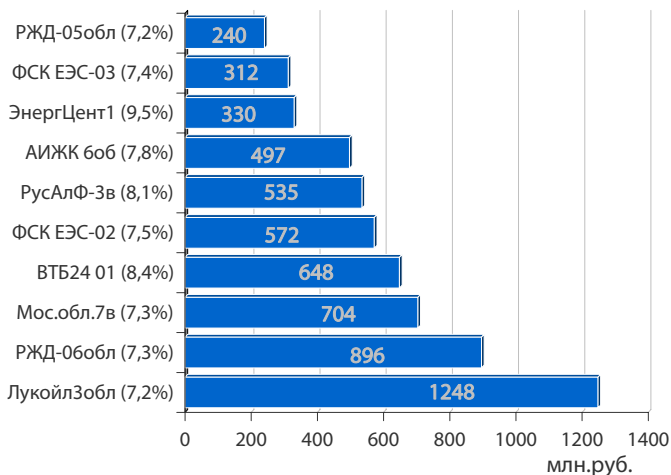
Облигации федерального займа

В четверг на рынке госбумаг котировки облигаций изменились разнонаправленно. Лидерами снижения цен стали выпуск ОФЗ 46011 с дюрацией 12,3 года и выпуск ОФЗ 46014 с дюрацией 4,8 года. Повышением цен отметился выпуск ОФЗ 46018 с дюрацией 8,3 года. Мы ожидаем сегодня продолжения разнонаправленных колебаний котировок ОФЗ вблизи сложившихся уровней доходности.

Лидеры роста и падения среди ОФЗ за 29/11/2007, в %



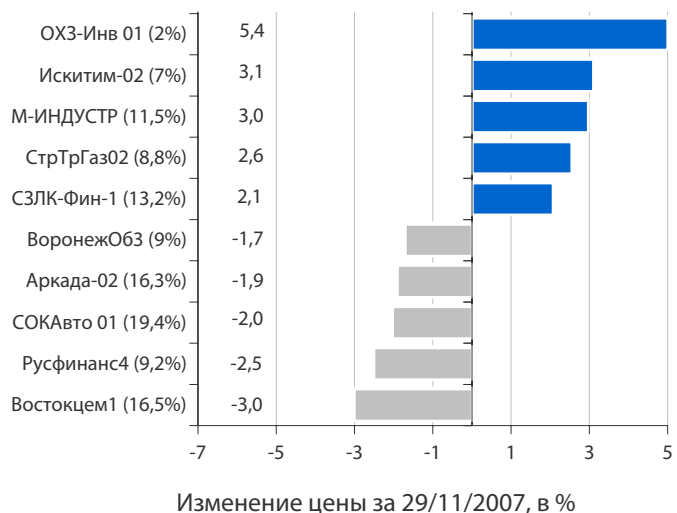
Лидеры оборота за 29/11/2007 (дох-сть по Close)



Корпоративные облигации и облигации региональных и муниципальных органов власти (РиМОВ)

На рынке рублевых корпоративных облигаций в четверг отмечалось преимущественное снижение доходности бумаг во всех эшелонах выпусков на фоне продолживших понижение рыночных оборотов торгов. В лидерах рыночного оборота вчера были облигации с доходностью 7-8% годовых. Цены облигаций, ставших лидерами по обороту торгов, в основном выросли. Наибольшей популярностью вчера пользовались облигации 1 эшелона, что было вызвано снизившимися ставками МБК и пошедшими на спад оборотами сделок РЕПО с ЦБ РФ, что продемонстрировал на вечернем аукционе в четверг низкий спрос на РЕПО. В лидерах роста цен среди облигаций с наибольшим оборотом торгов были выпуск облигаций ЭнергЦент1 с доходностью 9,5% годовых, выросший в цене на 1,0%, а также выпуск облигаций Мос.обл.7в с доходностью 7,3% годовых, выросший в цене на 0,4%. В спектре значительно снизившихся вчера в цене выпусков нам представляется достаточно привлекательным выпуск СОКАвто01 с доходностью выше 15% годовых. Мы предполагаем, что трудности с рублевой ликвидностью в ближайшее время будут сходиться на нет, а ставки МБК снижаться. В пользу этого свидетельствуют выросшие на 170 млрд. руб. остатки на рублевых корсчетах банков и рост спроса на облигации 1 эшелона, которые используются банками при управлении своей рублевой ликвидностью. Улучшение ситуации с рублевой ликвидностью мы связываем с выполнением поручения Правительства РФ Минфину перевести до конца ноября 300 млрд. руб. средств Стабфонда РФ для внесения их в капиталы институтов развития.

Лидеры и аутсайдеры 29/11/2007 (дох-сть по Close)



| | |
|------------------------------------------------------|--------------------------|
| вторник 4 декабря 2007 г. | 5,85 млрд. руб. |
| <input type="checkbox"/> Желдорипотека-1 | 1,50 млрд. руб. |
| <input type="checkbox"/> Башкортостан-25006 | 1,50 млрд. руб. |
| <input type="checkbox"/> Город Электросталь-25001 | 0,15 млрд. руб. |
| <input type="checkbox"/> Нижегородская область-34004 | 2,70 млрд. руб. |
| среда 12 декабря 2007 г. | 0,50 млрд. руб. |
| <input type="checkbox"/> Банк Электроника-02 | 0,50 млрд. руб. |
| четверг 13 декабря 2007 г. | 400,00 млрд. руб. |
| <input type="checkbox"/> Банк России 4-04-21BR0-7 | 400,00 млрд. руб. |
| вторник 18 декабря 2007 г. | 1,50 млрд. руб. |
| <input type="checkbox"/> ЛЭКстрой-1 | 1,50 млрд. руб. |

Выплаты купонов

| Дата | Сумма | Единица измерения |
|--------------------------------------|----------------|-------------------|
| пятница 30 ноября 2007 г. | 53,60 | млн. руб. |
| □ Росинтер Ресторантс, 3 | 53,60 | млн. руб. |
| суббота 1 декабря 2007 г. | 118,08 | млн. руб. |
| □ АИЖК, 1 | 59,01 | млн. руб. |
| □ Удмуртнефтепродукт, 1 | 35,52 | млн. руб. |
| □ Тверская область, 25003 | 16,03 | млн. руб. |
| □ Трансмашхолдинг, 01 | 7,52 | млн. руб. |
| воскресенье 2 декабря 2007 г. | 40,11 | млн. руб. |
| □ Тулачермет, 2 | 40,11 | млн. руб. |
| понедельник 3 декабря 2007 г. | 35,35 | млн. руб. |
| □ Калужская область, 34002 | 27,87 | млн. руб. |
| □ Магадан, 31002 | 7,48 | млн. руб. |
| вторник 4 декабря 2007 г. | 1349,27 | млн. руб. |
| □ ФСК ЕЭС, 5 | 179,50 | млн. руб. |
| □ Интегра Финанс, 2 | 160,05 | млн. руб. |
| □ ТД Евросеть, 2 | 153,33 | млн. руб. |
| □ ВолгаТелеком, 2 | 122,67 | млн. руб. |
| □ ЛСР-Инвест, 1 | 106,70 | млн. руб. |
| □ ВолгаТелеком, 3 | 97,47 | млн. руб. |
| □ Группа Черкизово, 1 | 88,26 | млн. руб. |
| □ Рубеж-Плюс Регион, 1 | 59,84 | млн. руб. |
| □ Русфинанс Банк, 1 | 57,23 | млн. руб. |
| □ Русфинанс Банк, 2 | 56,10 | млн. руб. |
| □ ДельтаКредит, 1 | 53,03 | млн. руб. |
| □ Лебедянский, 2 | 29,40 | млн. руб. |
| □ Астон, 1 | 28,67 | млн. руб. |
| □ Банк Солидарность, 1 | 26,80 | млн. руб. |
| □ Рыбинский кабельный завод, 1 | 26,80 | млн. руб. |
| □ Севкабель-Финанс, 2 | 25,89 | млн. руб. |
| □ Уфа, 25004 | 25,00 | млн. руб. |
| □ Белгранкорм, 1 | 19,03 | млн. руб. |
| □ Глобус-Лизинг-Финанс, 5 | 18,55 | млн. руб. |
| □ Джей-Эф-Си Интернешнл, 2 | 14,96 | млн. руб. |
| среда 5 декабря 2007 г. | 1950,82 | млн. руб. |
| □ Россия, 28005 | 450,13 | млн. руб. |
| □ Москва, 29 | 250,70 | млн. руб. |
| □ РЖД, 3 | 166,16 | млн. руб. |
| □ РЖД, 2 | 154,56 | млн. руб. |
| □ КМБ-Банк, 2 | 131,38 | млн. руб. |
| □ Сахатранснефтегаз, 1 | 89,01 | млн. руб. |
| □ Дальсвязь, 2 | 88,26 | млн. руб. |
| □ ЮТК, 5 | 75,30 | млн. руб. |
| □ Мастер-Банк, 3 | 70,31 | млн. руб. |
| □ Белон-Финанс, 1 | 68,07 | млн. руб. |
| □ Дальсвязь, 3 | 64,32 | млн. руб. |
| □ Россельхозбанк, 1 | 53,85 | млн. руб. |
| □ Санвэй-Груп, 1 | 49,86 | млн. руб. |
| □ ВКМ-Финанс, 1 | 48,62 | млн. руб. |
| □ Москоммерцбанк, 1 | 46,37 | млн. руб. |
| □ МиГ-Финанс, 01 | 39,14 | млн. руб. |
| □ Чувашия, 31005 | 39,14 | млн. руб. |
| □ Медведь-Финанс, 1 | 23,93 | млн. руб. |
| □ КОНДИТЕР-КУРСК, 1 | 21,39 | млн. руб. |
| □ Карелия, 34009 | 20,32 | млн. руб. |

Погашения и оферты

| Дата | Событие | Сумма |
|---------------------------------------|-----------|------------------|
| суббота 1 декабря 2007 г. | | |
| □ Трансмашхолдинг, 01 | погашение | 1,50 млрд. руб. |
| воскресенье 2 декабря 2007 г. | | |
| □ Тулачермет, 2 | погашение | 1,00 млрд. руб. |
| вторник 4 декабря 2007 г. | | |
| □ Белгранкорм, 1 | оферта | 0,70 млрд. руб. |
| □ Роствертол, 1 | оферта | 0,80 млрд. руб. |
| □ JFC Интернешнл, 2 | погашение | 1,20 млрд. руб. |
| среда 5 декабря 2007 г. | | |
| □ Москоммерцбанк, 1 | оферта | 1,00 млрд. руб. |
| □ Мастер-Банк, 3 | оферта | 1,20 млрд. руб. |
| □ РЖД, 2 | погашение | 4,00 млрд. руб. |
| четверг 6 декабря 2007 г. | | |
| □ Севкабель-Финанс, 2 | оферта | 1,00 млрд. руб. |
| пятница 7 декабря 2007 г. | | |
| □ Волшебный край, 1 | оферта | 0,50 млрд. руб. |
| □ ИТЕРА, 1 | погашение | 2,00 млрд. руб. |
| □ ТД Евросеть, 2 | оферта | 3,00 млрд. руб. |
| вторник 11 декабря 2007 г. | | |
| □ Банк Солидарность, 1 | оферта | 1,00 млрд. руб. |
| среда 12 декабря 2007 г. | | |
| □ Санвэй-Груп, 1 | оферта | 1,00 млрд. руб. |
| четверг 13 декабря 2007 г. | | |
| □ Белый фрегат, 1 | оферта | 1,00 млрд. руб. |
| □ Банк России, 4-02-21BR0-7 | оферта | 350,0 млрд. руб. |
| пятница 14 декабря 2007 г. | | |
| □ ОЗНА-Финанс, 1 | оферта | 0,50 млрд. руб. |
| □ Алькор и Ко (Л'Этуаль), 1 | оферта | 1,50 млрд. руб. |
| суббота 15 декабря 2007 г. | | |
| □ Воронежская область, 31001 | погашение | 0,60 млрд. руб. |
| понедельник 17 декабря 2007 г. | | |
| □ Миннеско Новосибирск, 1 | оферта | 0,50 млрд. руб. |

пятница 30 ноября 2007 г.

- 02:30 Япония: Индекс потребительских цен по стране за октябрь
- 08:00 Япония: Заказы на строительство и начало строительства за октябрь
- 13:00 Еврозона: Предварительные данные по приросту ВВП за 2 квартал
- 13:00 Еврозона: Индекс настроения в деловых кругах за ноябрь
- 13:00 Еврозона: Индекс доверия потребителей за ноябрь
- 13:00 Еврозона: Индекс экономического настроения за ноябрь
- 13:00 Еврозона: Предварительный гармонизированный индекс потребительских цен за ноябрь
- 16:30 США: Стержневой цепной средневзвешенный индекс цен за октябрь
- 16:30 США: Средневзвешенный цепной индекс цен за октябрь
- 16:30 США: Личные расходы за октябрь
- 16:30 США: Личные доходы за октябрь
- 17:00 США: Индекс деловой активности по данным нью-йоркского отделения Национальной Ассоциации Менеджеров за ноябрь
- 17:45 США: Индекс деловой активности по данным Чикагской Ассоциации Менеджеров за ноябрь
- 18:00 США: Расходы на строительство за октябрь

понедельник 3 декабря 2007 г.

- 08:00 Япония: Продажи автомобилей в ноябре
- 12:00 Еврозона: Производственный индекс менеджеров по снабжению (PMI) за ноябрь
- 13:00 Великобритания: Безработица за октябрь
- 18:00 США: Производственный индекс Института управления поставками (ISM) за ноябрь
- 23:30 США: Президент ФРБ Сан-Франциско Дж.Елен будет говорить о перспективах экономики США

вторник 4 декабря 2007 г.

- Великобритания: Индекс розничных продаж BRC-KPMG за ноябрь
- Великобритания: Отчет Комитета Министерства финансов в рамках изучения финансовой стабильности и прозрачности
- 13:00 Еврозона: Индекс цен производителей (PPI) за октябрь

ОАО «Промсвязьбанк»

109052, Москва,
ул. Смирновская, 10, стр. 22

**Круглосуточная
информационно-справочная служба банка:**

8 800 555-20-203 (звонок из регионов РФ бесплатный)
+7 (495) 787-33-34

Инвестиционный департамент

т.: +7 (495) 777-10-20 доб. 70-53-03, 70-20-00

ф.: +7 (495) 777-10-20 доб. 70-47-37

E-mail: ib@psbank.ru

**Руководство****Зибарев Денис Александрович**

Zibarev@psbank.ru

Руководитель департамента

70-47-77

Тулинов Денис Валентинович

Tulinov@psbank.ru

Руководитель департамента

70-47-38

Субботина Мария Александровна

Subbotina@psbank.ru

Заместитель руководителя департамента

70-47-33

Аналитическое управление**Бобовников Андрей Игоревич**

Bobovnikov@psbank.ru

Начальник отдела

70-47-31

Шагов Олег Борисович

Shagov@psbank.ru

Главный специалист

70-47-34

Крусткалн Ян Эдуардович

Krustkaln@psbank.ru

Главный специалист

70-47-32

Жариков Евгений Юрьевич

Zharikov@psbank.ru

Ведущий специалист

70-47-35

Захаров Антон Александрович

Zakharov@psbank.ru

Специалист

70-47-75

Управление торговли и продаж**Павленко Анатолий Юрьевич**

APavlenko@psbank.ru

Треjder

Прямой: +7(495)705-90-69

+7(495)777-10-20 доб. 70-47-23

Рыбакова Юлия Викторовна

Rybakova@psbank.ru

Треjder

Прямой: +7(495)705-90-68

+7(495)777-10-20 доб. 70-47-41

Настоящий информационно-аналитический обзор предоставляется исключительно в информационных целях и не содержит рекомендаций или предложений о совершении сделок. ОАО «Промсвязьбанк» уведомляет, что использование представленной информации не обеспечивает защиту от убытков или получение прибыли. ОАО «Промсвязьбанк» и его сотрудники не несут ответственности за полноту и точность предоставленной информации, а также последствия её использования, и оставляют за собой

право пересмотреть её содержание в любой момент без предварительного уведомления.

ОАО «Промсвязьбанк», Москва, ул. Смирновская, 10, т.: 777-10-20, web-сайт: www.psbank.ru

Аналитическое управление Инвестиционного Департамента, т. 777-10-20(доб. 704733), e-mail: ib@psbank.ru