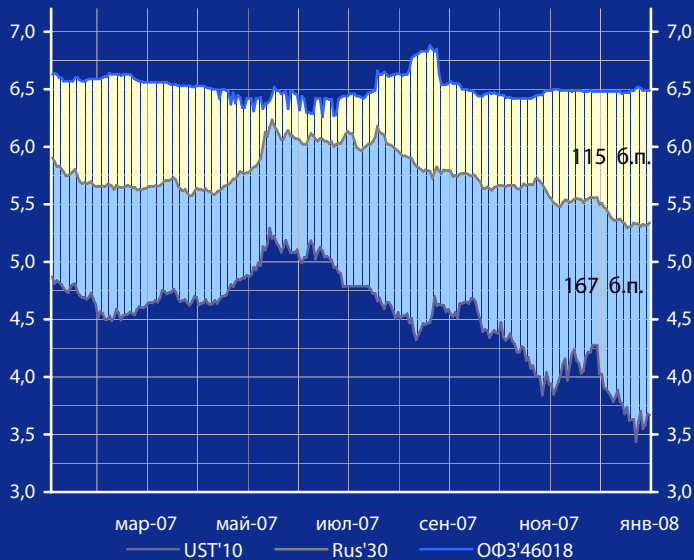


Доходность UST'10, Rus'30 и ОФЗ'46018, %



# Панорама

## Краткий обзор долговых рынков

Четверг 31 января 2008 года

### Ключевые индикаторы рынка

Тикер	30 янв	3м max	3м min	12м max	12м min
UST'10, %	3,67	4,47	3,44	5,30	3,44
Rus'30, %	5,34	5,72	5,30	6,24	5,30
ОФЗ'46018,%	6,49	6,52	6,42	6,88	6,26
Libor \$ 3М,%	3,24	5,15	3,24	5,73	3,24
Euribor 3М,%	4,38	4,95	4,29	4,95	3,78
Mibor 3М,%	5,81	7,39	5,72	7,68	4,76
EUR/USD	1,479	1,488	1,435	1,488	1,293
USD/RUR	24,47	24,76	24,28	26,54	24,28

### Мировые рынки облигаций

Доходность 10-летних гособлигаций США (UST'10) в среду снизилась на 1 б.п. до уровня в 3,67% годовых продемонстрировав существенные колебания на фоне данных макроэкономической статистики и вердикта ФРС по процентным ставкам. [См. Стр 3](#)

### Суверенные облигации РФ

Спрэд доходности индикативного выпуска Россия-30 (Rus'30) к UST'10 расширился на 3 б.п. до величины в 167 б.п. за счет снижения доходности UST'10 и роста доходности Rus'30. [См. Стр 3](#)

### Корпоративные рублевые облигации

На рынке рублевых корпоративных облигаций в среду продолжились разнонаправленные колебания доходности облигаций во всех эшелонах выпусков. [См. Стр 4](#)

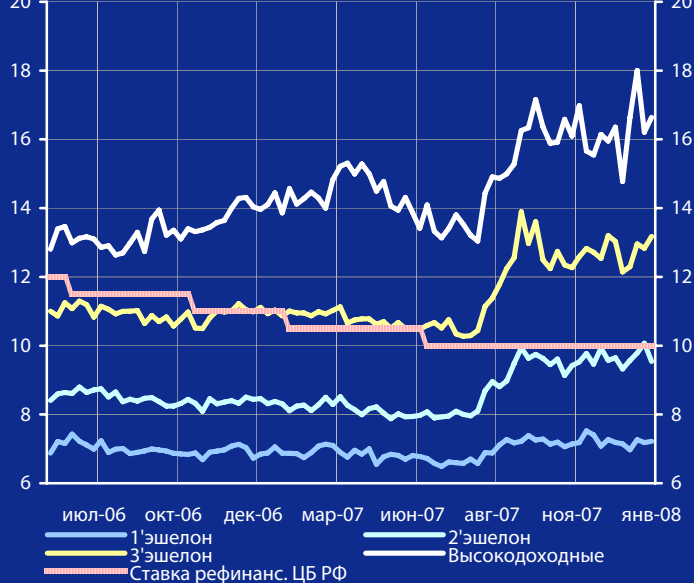
### Новости дня

Российская экономика в 2007 г. вышла на 7 место в мире по размеру ВВП, заявил вице-премьер, министр финансов РФ А.Кудрин. [См. Стр 2](#)

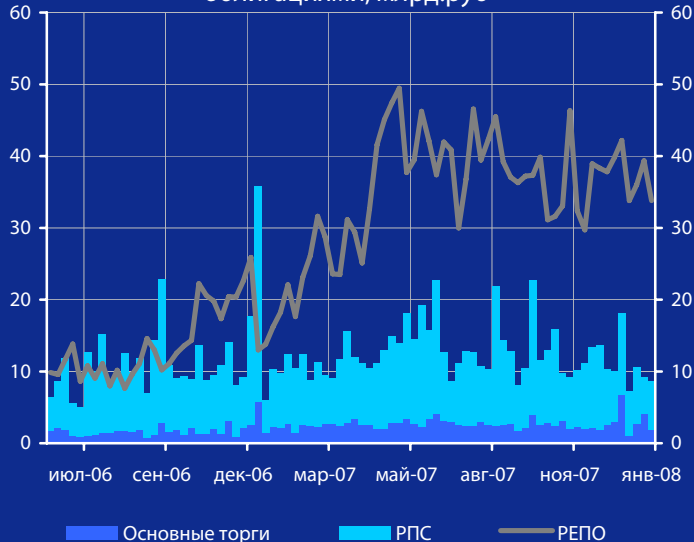
### Календарь событий сегодня:

США: Количество заявок на пособие по безработице.  
США: Индекс деловой активности. [См. Стр 5](#)

Доходность корпоративных облигаций, % годовых



Обороты торгов корпоративными облигациями, млрд.руб



### Макроэкономические индикаторы РФ

Индикатор	30 янв	3м max	3м min	12м max	12м min	Изменение
ВВП ( к тому же периоду прошлого года)	7,8%	6,7%				1,1%
Инфляция (Индекс потребительских цен)	1,1%	11,9%				
Денежная база (млрд.руб.)	4008,2	4268,2				-260,0
Золотовалютные резервы (\$, млрд)	478,4	474,0				4,4
Остатки на к/с банков *)	560,8	543,1				17,7
Депозиты банков в ЦБ *)	263,4	259,8				3,6
Сальдо операций ЦБ РФ *)	29,9	84,1				-54,2
*) в млрд. руб. на дату						

## Макроэкономика и банковская система

**Российская экономика в 2007 г. вышла на 7 место в мире по размеру ВВП**, заявил вице-премьер, министр финансов РФ А.Кудрин на международном экономическом форуме "Россия". Министр отметил, что по итогам года объем ВВП превысил 1,27 трлн. руб. По размеру ВВП по паритету покупательной способности РФ опередила Францию, Бразилию и Италию. "Российская экономика становится не только одной из самых крупных, но и одной из наиболее быстроразвивающихся экономик мира", - сказал А.Кудрин. По объему ВВП РФ сейчас уступает только США, Китаю, Японии, Индии, Германии и Великобритании. Согласно проекту долгосрочной стратегии, российская экономика должна стать 5 в мире к 2020 г., обогнав Великобританию и Германию. По словам А.Кудрина, в ближайшее время РФ перейдет к управлению валютным курсом с помощью процентных ставок и режиму плавающего курса.

**Высокие темпы роста цен** назвал главной проблемой современной российской экономики экс-глава ФРС США А.Гринспен. Об этом он заявил в ходе видеомоста в рамках форума компании "Тройка-Диалог" в Москве. По словам Гринспена, инфляция в России достигла уже двузначной цифры, что тормозит развитие российской экономики. При этом стерилизовать финансовый рынок невозможно из-за больших размеров энергетического сектора. "Высокие цены на газ и нефть загоняют российский рубль вверх. Нужно, чтобы не только энергетический сектор, но и другие производственные силы влияли на курс рубля", - заявил он. При этом Гринспен подчеркнул, что российская экономика достигла определенных успехов, прежде всего в отношении роста ВВП.

## Новости рынка облигаций

**Минфин РФ** доразместил на аукционе ОФЗ-ПД 26200 с доходностью в 6,22% годовых. Средневзвешенная цена составила 100,1075% от номинальной стоимости, цена отсечения – 100,031%, доходность по цене отсечения – 6,23% годовых. Объем спроса на номиналу – 9,468 млрд. руб. Объем выручки – 5,096 млрд. руб.

**Комитет государственных заимствований г. Москвы** объявил о проведении 6 февраля 2008 г. аукциона по размещению 49 выпуска ОГО(В)З г. Москвы. Количество облигаций, предлагаемое к размещению составляет 5 млн. штук, номинал одной облигации 1000 рублей. Эмитент облигаций - Правительство Москвы. Общий объем выпуска составляет 25 млрд. рублей по номиналу.

**Авиакомпания "Сибирь"** в 2008 г. планирует разместить облигационный заем объемом около 3 млрд. руб., сообщил финансовый директор компании И.Александровский. По его словам, привлеченные средства будут направлены на рефинансирование задолженности компании.

**ООО "Мехпрачечная ВЧД-1 ДОП ЮУЖД"** сообщило об изменении даты начала размещения облигаций серии 01. Новая дата начала размещения - 7 апреля 2008 г.

## Новости эмитентов

**ЛУКОЙЛ и ИФД "Капитал"** достигли принципиальной договоренности о приобретении нефтяной компанией около 80% акций ОАО "Южная генерирующая компания ТГК-8" (ЮГК-ТГК-8) по цене \$640-\$660 за 1 кВт установленной мощности. Сделка будет осуществлена после получения всех необходимых корпоративных одобрений, а также после получения согласия ФАС РФ.

**Роснефть:** Объем подлежащей рефинансированию в марте задолженности НК "Роснефть" составляет \$5 млрд., сообщил финансовый директор компании А.Кожин. Он пояснил, что все необходимые решения совета директоров по привлечению средств для рефинансирования этой задолженности у компании есть. А.Кожин утвердительно ответил на вопрос, успеет ли компания привлечь средства до крайнего срока рефинансирования этой задолженности (середина марта с.г.).

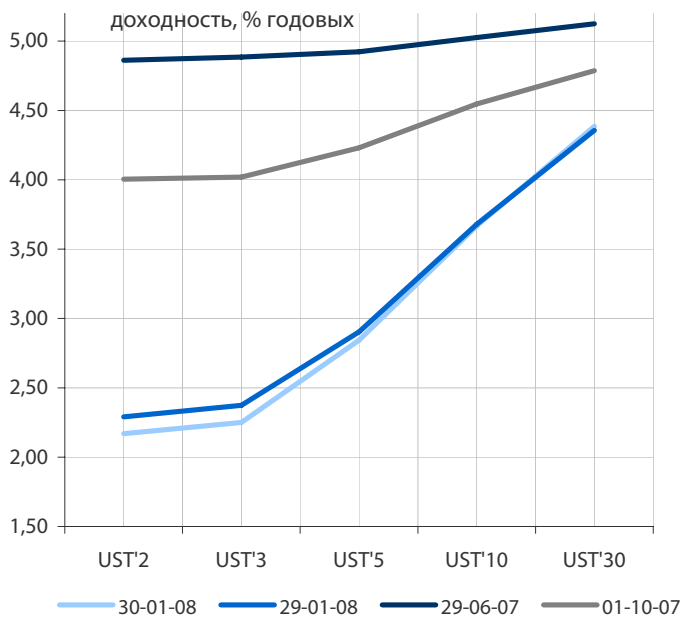
**Газпром** сообщил, что совет директоров холдинга 4 февраля 2008 г. рассмотрит вопрос о проведении годового общего собрания акционеров компании, а также предложения по выдвижению кандидатов в совет директоров и ревизионную комиссию. Кроме того, на предстоящем совете будет обсуждаться повестка годового собрания.

**Казаньоргсинтез:** К середине этого года правительство Татарстана и ОАО "Газпром" рассчитывают завершить переговоры об условиях вхождения Газпрома в уставный капитал ОАО "Казаньоргсинтез". Премьер-министр Татарстана Р.Минниханов заявил, что доля Газпрома, возможно, будет доведена до блокирующей.

**Сбербанк** предоставил ОАО "Российские железные дороги" кредит на 20 млрд. руб. Средства выделены на срок до 2 лет в рамках кредитной линии Сбербанка общим объемом 67 млрд. руб.

**ОАО "Распадская"** в 2008 г. инвестирует в производственные и непроизводственные активы 8 млрд. руб., что в 2 раза выше показателей 2007 г. В этом году компания намерена добыть 13,7 млн. т угля, что соответствует показателям 2007 г. (13,6 млн. т). Также будет запущена шахта "Распадская Коксовая", которая позволит к 2010г. увеличить добычу до 17 млн. т.

**Кривые доходности UST**

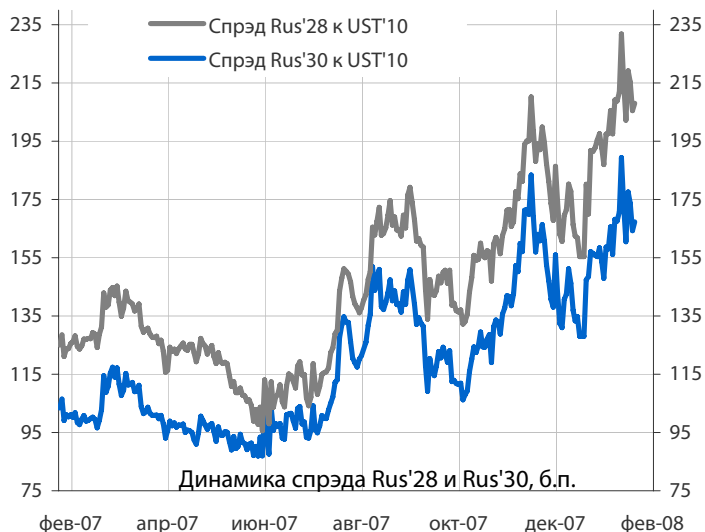


**Облигации казначейства США**

Доходность 10-летних гособлигаций США (UST'10) в среду снизилась на 1 б.п. до уровня в 3,67% годовых продемонстрировав существенные колебания на фоне данных макроэкономической статистики и вердикта ФРС по процентным ставкам. Обнародованные данные по ВВП США в 4 кв. 2007 г. показали его прирост на 0,6%, что оказалось существенно ниже рыночных ожиданий. ФРС США вчера приняла решение о снижении ключевой ставки на 50 б.п. до 3% годовых. В комментарии ФРС сообщила, что финансовые рынки продолжают испытывать значительное давление.

Индикатор	30 янв	3-мес		12-мес	
		макс.	мин.	макс.	мин.
UST'5 Ytm, %	2,84	4,17	2,56	5,21	2,56
UST'10 Ytm, %	3,67	4,47	3,44	5,30	3,44
UST'30 Ytm, %	4,39	4,75	4,20	5,40	4,20

**Динамика спреда Rus'28 и Rus'30 к UST'10**

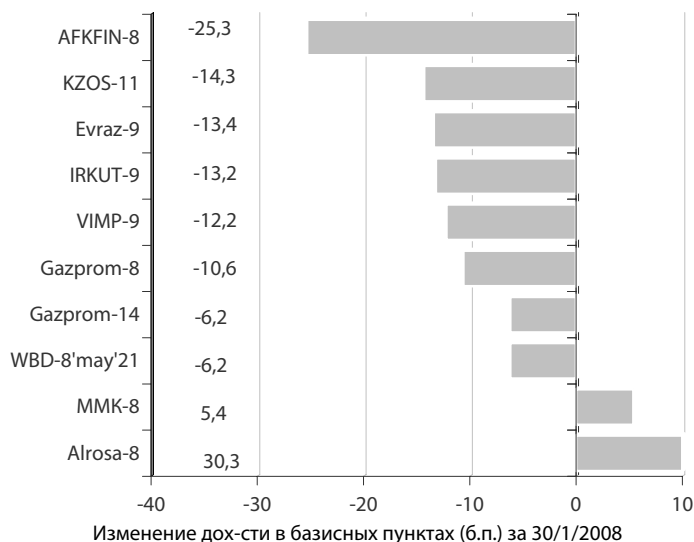


**Суверенные еврооблигации РФ**

Спрэд доходности индикативного выпуска Россия-30 (Rus'30) к UST'10 расширился на 3 б.п. до величины в 167 б.п. за счет снижения доходности UST'10 и роста доходности Rus'30. Мы ожидаем сегодня колебаний спреда доходности между UST'10 и Rus'30 в районе 170 б.п.

Индикатор	30 янв	3-мес		12-мес	
		макс.	мин.	макс.	мин.
Rus'30 Ytm, %	5,34	5,72	5,30	6,24	5,30
спрэд к UST'10	167	189	119	189	87
Rus'28 Ytm, %	5,75	5,96	5,71	6,32	5,71
спрэд к UST'10	208	232	147	232	96

**Лидеры падения и роста рынка валютных корпоративных облигаций**



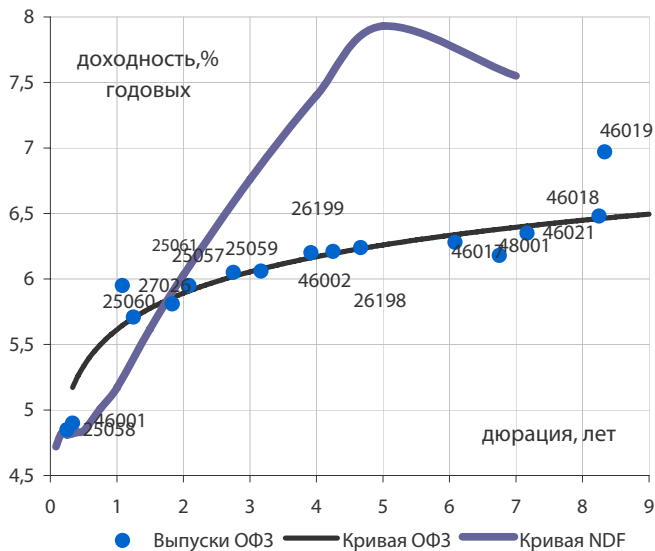
**Корпоративные еврооблигации**

Индикативные доходности российских корпоративных еврооблигаций в среду преимущественно снизились в условиях разнонаправленной динамики доходности базовых активов. В лидерах понижения индикативной доходности были евробонды AFKFIN-8 и KZOS-11. Повышением индикативной доходности отметились еврооблигации Alrosa-8. В потоке корпоративных новостей нам хотелось бы обратить внимание на то, что в середине этого года правительство Татарстана и ОАО "Газпром" рассчитывают завершить переговоры об условиях вхождения Газпрома в уставный капитал Казаньоргсинтеза.

**Торговые идеи**

*Доходность евробондов Казаньоргсинтеза в условиях предполагаемого в перспективе вхождения в его капитал Газпрома, на наш взгляд, находится на достаточно привлекательном уровне.*

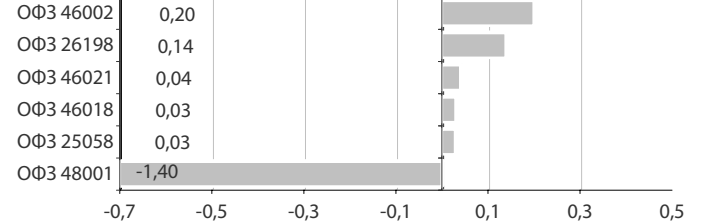
Кривые доходности ОФЗ и NDF на 30/1/2008



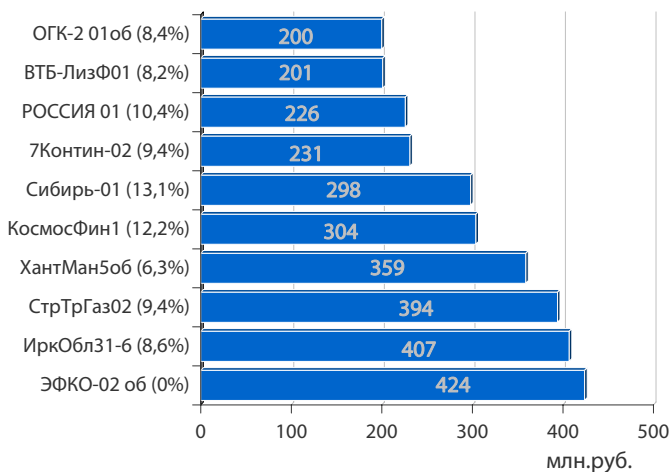
**Облигации федерального займа**

В среду на рынке госбумаг отмечались разнонаправленные изменения котировок ОФЗ. Лидером снижения цен стал выпуск ОФЗ 48001 с дюрацией 6,8 года. В лидерах повышения были выпуск ОФЗ 46002 с дюрацией 3,2 года и выпуск ОФЗ 26198 с дюрацией 4,3 года. Аукцион по ОФЗ прошел с минимальной премией и не оказал значимого влияния на рынок госбумаг. Мы не ожидаем сегодня изменений уровней доходности ОФЗ.

Лидеры роста и падения среди ОФЗ за 30/1/2008, в %



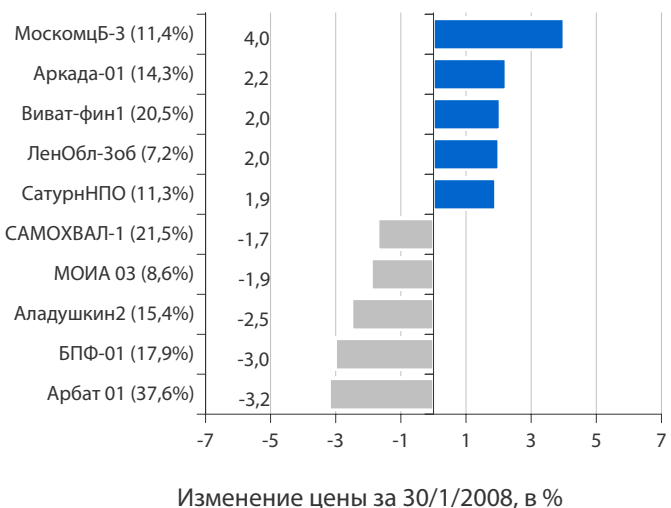
Лидеры оборота за 30/1/2008 (дох-сть по Close)



**Корпоративные облигации и облигации региональных и муниципальных органов власти (РиМОВ)**

На рынке рублевых корпоративных облигаций в среду продолжились разнонаправленные колебания доходности облигаций во всех эшелонах выпусков, отмечавшиеся на фоне оборота торгов, сохранившегося на пониженном уровне. В лидерах по объему торгов в среду были преимущественно облигации с доходностью 8-9% и 12% годовых. Цены облигаций, ставших лидерами по обороту торгов, вчера изменились разнонаправленно. Лидерами снижения цен среди облигаций с наибольшим оборотом торгов стали облигации СвязьБанк1 с доходностью 12,2% годовых, снизившиеся в цене на 0,35%, а также выпуск ВТБ-ЛизФ01 с доходностью 8,2% годовых, понизившийся в цене на 0,15%. В лидерах повышения цен среди облигаций с наибольшим оборотом торгов оказались облигации РОССИЯ 01 с доходностью 10,4% годовых, выросшие в цене на 0,15%, а также выпуск 7Контин-02 с доходностью 9,4% годовых, повысившийся в цене на 0,15%. Среди наиболее сильно снизившихся в цене выпусков нам бы хотелось обратить внимание на облигации МарийНПЗ, которые, на наш взгляд, могут представлять интерес при доходности выше 13% годовых. В условиях увеличения рублевых остатков на корсчетах банков и снижения ставок МБК мы отмечаем повышающийся интерес к облигациям 1-2 эшелона. Однако выросшие в середине января нормативы резервирования для банков и необходимость доначисления резервов, на наш взгляд, могут стать помехой для снижения доходности корпоративных облигаций в краткосрочной перспективе.

Лидеры и аутсайдеры 30/1/2008 (дох-сть по Close)



<b>четверг 31 января 2008 г.</b>		<b>10,00</b>	<b>млрд. руб.</b>
<input type="checkbox"/>	АИЖК-А11	10,00	млрд. руб.
<b>понедельник 11 февраля 2008 г.</b>		<b>0,37</b>	<b>млрд. руб.</b>
<input type="checkbox"/>	ПРЕСТИЖ-ЭКСПРЕСС-СЕРВИС-01	0,06	млрд. руб.
<input type="checkbox"/>	ИК Стратегия -02	0,31	млрд. руб.
<b>февраль 2008 г.</b>		<b>6,50</b>	<b>млрд. руб.</b>
<input type="checkbox"/>	ВТБ-24, 3	6,00	млрд. руб.
<input type="checkbox"/>	Элис - 2	0,50	млрд. руб.
<b>понедельник 7 апреля 2008 г.</b>		<b>0,69</b>	<b>млрд. руб.</b>
<input type="checkbox"/>	Мехпрачечная Вчд-1 Доп Юужд	0,69	млрд. руб.

**Выплаты купонов**

Дата	Сумма	Единица измерения
<b>четверг 31 января 2008 г.</b>	<b>370,85</b>	<b>млн. руб.</b>
□ Газпромбанк, 1	177,00	млн. руб.
□ Виктория-Финанс, 1	77,79	млн. руб.
□ Фазтон-Аэро-Финанс, 1	52,36	млн. руб.
□ Национальная Лесоиндустр. Компания, 1	31,04	млн. руб.
□ ИнтехБанк, 1	30,17	млн. руб.
□ Пенсионные инвестиции, 1	2,49	млн. руб.
<b>пятница 1 февраля 2008 г.</b>	<b>543,50</b>	<b>млн. руб.</b>
□ Марта-Финанс, 3	129,64	млн. руб.
□ Ленэнерго, 2	127,74	млн. руб.
□ ЛК УРАЛСИБ, 2009 (CLN)	121,88	млн. руб.
□ АИЖК, 2	83,18	млн. руб.
□ Сибкакадеминвест, 1	61,33	млн. руб.
□ АИЖК, 4	19,74	млн. руб.
<b>вторник 5 февраля 2008 г.</b>	<b>205,42</b>	<b>млн. руб.</b>
□ Ямало-Ненецкий АО, 24001	90,74	млн. руб.
□ М.О.Р.Е.-Плаза, 1	61,08	млн. руб.
□ ДВТГ-Финанс, 1	53,60	млн. руб.
<b>среда 6 февраля 2008 г.</b>	<b>803,35</b>	<b>млн. руб.</b>
□ Россия, 25061	621,78	млн. руб.
□ КРЕДИТ ЕВРОПА БАНК, 1	138,57	млн. руб.
□ ТатИнК-Финанс, 1	27,43	млн. руб.
□ Искитимцемент, 2	15,58	млн. руб.
<b>четверг 7 февраля 2008 г.</b>	<b>626,76</b>	<b>млн. руб.</b>
□ Газпром, 6	173,25	млн. руб.
□ Мираторг Финанс, 1	140,25	млн. руб.
□ ТРАНСАЭРО-Финансы, 1	132,88	млн. руб.
□ Комплекс Финанс, 1	62,33	млн. руб.
□ СОРУС КАПИТАЛ, 1	35,90	млн. руб.
□ Банк НФК), 1	24,70	млн. руб.
□ КБ МИА (ОАО), 2	21,68	млн. руб.
□ Арсенал, 3	18,32	млн. руб.
□ ТОП-КНИГА, 1	17,45	млн. руб.
<b>пятница 8 февраля 2008 г.</b>	<b>65,96</b>	<b>млн. руб.</b>
□ Банк НФК, 2008 (CLN)	58,50	млн. руб.
□ Элемтэ, 1	5,29	млн. руб.
□ Евростиль, 1	2,17	млн. руб.
<b>суббота 9 февраля 2008 г.</b>	<b>30,82</b>	<b>млн. руб.</b>
□ ПАВА, 2	30,82	млн. руб.

**Погашения и оферты**

Дата	Сумма	Единица измерения
<b>четверг 31 января 2008 г.</b>		
□ Нац. Лесоинд. Компания, 1	погашение 0,50	млрд. руб.
□ Уральская хим. компания, 1	оферта 0,50	млрд. руб.
<b>среда 6 февраля 2008 г.</b>		
□ ТатИнК-Финанс, 1	погашение 0,50	млрд. руб.
□ Марта-Финанс, 3	оферта 2,00	млрд. руб.
<b>пятница 8 февраля 2008 г.</b>		
□ Элемтэ, 1	погашение 0,20	млрд. руб.
<b>среда 13 февраля 2008 г.</b>		
□ Фазтон-Аэро-Финанс, 1	оферта 1,00	млрд. руб.
<b>четверг 14 февраля 2008 г.</b>		
□ ГАЗ-финанс, 1	оферта 5,00	млрд. руб.
□ ДОМО-Финанс, 1	погашение 1,00	млрд. руб.
<b>пятница 15 февраля 2008 г.</b>		
□ Инком-Лада, 2	оферта 1,40	млрд. руб.
<b>понедельник 18 февраля 2008 г.</b>		
□ ЮниКредит Банк, 2	оферта 3,00	млрд. руб.
<b>четверг 21 февраля 2008 г.</b>		
□ Красный Богатырь, 1	оферта 2,00	млрд. руб.
<b>пятница 22 февраля 2008 г.</b>		
□ ТМК, 3	оферта 5,00	млрд. руб.
□ Юниаструм Банк, 1	оферта 1,00	млрд. руб.
□ Митлэнд Фуд Групп, 1	оферта 1,00	млрд. руб.
<b>четверг 28 февраля 2008 г.</b>		
□ СУ-155 Капитал, 3	оферта 3,00	млрд. руб.
<b>понедельник 3 марта 2008 г.</b>		
□ Банк Русский стандарт, 4	погашение 3,00	млрд. руб.
□ Лебедянский, 2	оферта 1,50	млрд. руб.
□ КБК Черемушки, 1	оферта 0,70	млрд. руб.
<b>вторник 4 марта 2008 г.</b>		
□ Искрасофт, 2	оферта 0,30	млрд. руб.
<b>среда 5 марта 2008 г.</b>		
□ Севкабель-Финанс, 2	оферта 1,00	млрд. руб.
<b>четверг 6 марта 2008 г.</b>		
□ Россия, 34001( ГСО-ППС)	погашение 6,00	млрд. руб.
□ Северо-Западный Телеком, 3	оферта 3,00	млрд. руб.
□ Рыбинский кабельный з-д, 1	оферта 1,00	млрд. руб.

**четверг 31 января 2008 г.**

- 13:00 Еврозона: Уровень безработицы за декабрь
- 13:00 Еврозона: Индекс настроения в деловых кругах за январь
- 13:00 Еврозона: Индекс доверия потребителей за январь
- 13:00 Еврозона: Индекс доверия в промышленности за январь
- 13:00 Еврозона: Индекс экономического настроения за январь
- 13:00 Еврозона: Гармонизированный индекс потребительских цен за январь
- 13:30 Великобритания: Индекс доверия потребителей за январь
- 16:30 США: Стержневой индекс расходов на личное потребление за декабрь
- 16:30 США: Индекс расходов на личное потребление за декабрь
- 16:30 США: Личные расходы за декабрь
- 16:30 США: Личные доходы за декабрь
- 16:30 США: Индекс занятости за 4 квартал
- 16:30 США: Количество заявок на пособие по безработице за неделю до 26 января
- 17:00 США: Индекс деловой активности по данным нью-йоркского отделения Национальной Ассоциации Менеджеров за январь
- 17:45 США: Индекс деловой активности по данным Чикагской Ассоциации Менеджеров за январь
- 18:00 США: Индекс количества приглашений о трудоустройстве за декабрь
- 18:30 США: Запасы природного газа за неделю до 25 января

**пятница 1 февраля 2008 г.**

- 12:00 Еврозона: Индекс деловой активности в производственном секторе за январь
- 16:30 США: Средняя продолжительность рабочей недели за январь
- 16:30 США: Средняя почасовая оплата труда за январь
- 16:30 США: Уровень безработицы за январь Прогноз - 4.9%
- 16:30 США: Количество новых рабочих мест вне сельского хозяйства за январь Прогноз - +50k
- 18:00 США: Индекс настроения потребителей по данным Мичиганского Университета за январь
- 18:00 США: Индекс постепенного разгона инфляции за январь
- 18:00 США: Индекс деловой активности в производственном секторе за январь Прогноз - 48.5
- 18:00 США: Расходы на строительство за декабрь

**понедельник 4 февраля 2008 г.**

- 13:00 Еврозона: Индекс цен производителей (PPI) за декабрь
- 18:00 США: Заказы на производство в декабре

**вторник 5 февраля 2008 г.**

- 11:55 Германия: Индекс менеджеров по снабжению (PMI) для сферы услуг за январь
- 12:00 Еврозона: Индекс менеджеров по снабжению (PMI) для сферы услуг за январь
- 13:00 Еврозона: Розничные продажи в декабре
- 16:55 США: Индекс розничных продаж Redbook за неделю 27 января - 2 февраля
- 18:00 США: Индекс деловой активности в секторе услуг США за январь
- 20:15 США: Президент ФРБ Ричмонда Лэкер будет говорить о перспективах экономики

**ОАО «Промсвязьбанк»**

109052, Москва,  
ул. Смирновская, 10, стр. 22

**Круглосуточная  
информационно-справочная служба банка:**

8 800 555-20-20 (звонок из регионов РФ бесплатный)  
+7 (495) 787-33-34

**Инвестиционный департамент**

т.: +7 (495) 777-10-20 доб. 70-53-03, 70-20-00  
ф.: +7 (495) 777-10-20 доб. 70-47-37  
E-mail: [ib@psbank.ru](mailto:ib@psbank.ru)

**Руководство****Зибарев Денис Александрович**

[Zibarev@psbank.ru](mailto:Zibarev@psbank.ru)

Руководитель департамента

70-47-77

**Тулинов Денис Валентинович**

[Tulinov@psbank.ru](mailto:Tulinov@psbank.ru)

Руководитель департамента

70-47-38

**Субботина Мария Александровна**

[Subbotina@psbank.ru](mailto:Subbotina@psbank.ru)

Заместитель руководителя департамента

70-47-33

**Аналитическое управление****Бобовников Андрей Игоревич**

[Bobovnikov@psbank.ru](mailto:Bobovnikov@psbank.ru)

Начальник отдела

70-47-31

**Шагов Олег Борисович**

[Shagov@psbank.ru](mailto:Shagov@psbank.ru)

Главный специалист

70-47-34

**Крусткалн Ян Эдуардович**

[Krustkaln@psbank.ru](mailto:Krustkaln@psbank.ru)

Главный специалист

70-47-32

**Жариков Евгений Юрьевич**

[Zharikov@psbank.ru](mailto:Zharikov@psbank.ru)

Ведущий специалист

70-47-35

**Захаров Антон Александрович**

[Zakharov@psbank.ru](mailto:Zakharov@psbank.ru)

Специалист

70-47-75

**Управление торговли и продаж****Павленко Анатолий Юрьевич**

[APavlenko@psbank.ru](mailto:APavlenko@psbank.ru)

Треjder

Прямой: +7(495)705-90-69

+7(495)777-10-20 доб. 70-47-23

**Рыбакова Юлия Викторовна**

[Rybakova@psbank.ru](mailto:Rybakova@psbank.ru)

Треjder

Прямой: +7(495)705-90-68

+7(495)777-10-20 доб. 70-47-41

Настоящий информационно-аналитический обзор предоставляется исключительно в информационных целях и не содержит рекомендаций или предложений о совершении сделок. ОАО «Промсвязьбанк» уведомляет, что использование представленной информации не обеспечивает защиту от убытков или получение прибыли. ОАО «Промсвязьбанк» и его сотрудники не несут ответственности за полноту и точность предоставленной информации, а также последствия её использования, и оставляют за собой

право пересмотреть её содержание в любой момент без предварительного уведомления.

Настоящим уведомляем всех заинтересованных лиц о том, что при подготовке обзора использовалась информация, полученная из сети Интернет, а также других открытых источников информации, рассматриваемых нами на момент публикации как достоверные.

ОАО «Промсвязьбанк», Москва, ул. Смирновская, 10, т.: 777-10-20, web-сайт: [www.psbank.ru](http://www.psbank.ru)

Аналитическое управление Инвестиционного Департамента, т. 777-10-20(доб. 704733), e-mail: [ib@psbank.ru](mailto:ib@psbank.ru)