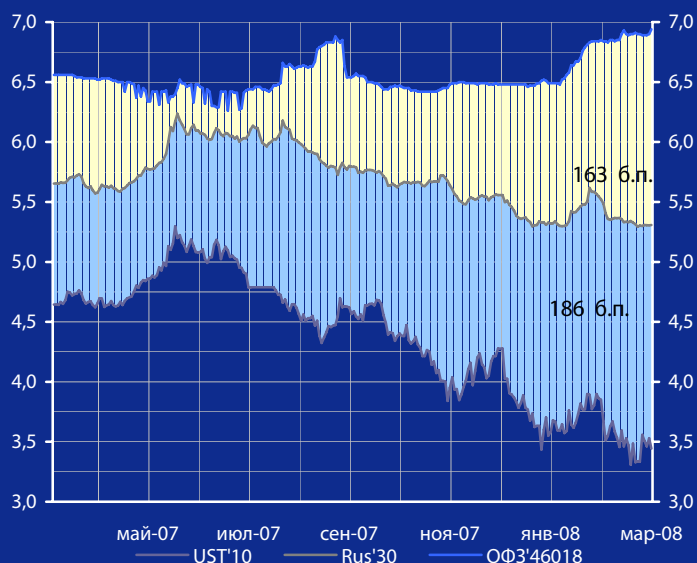
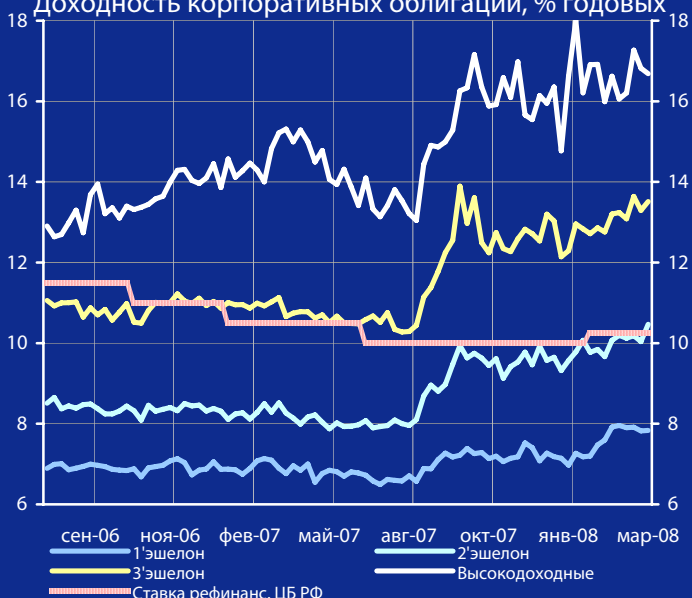


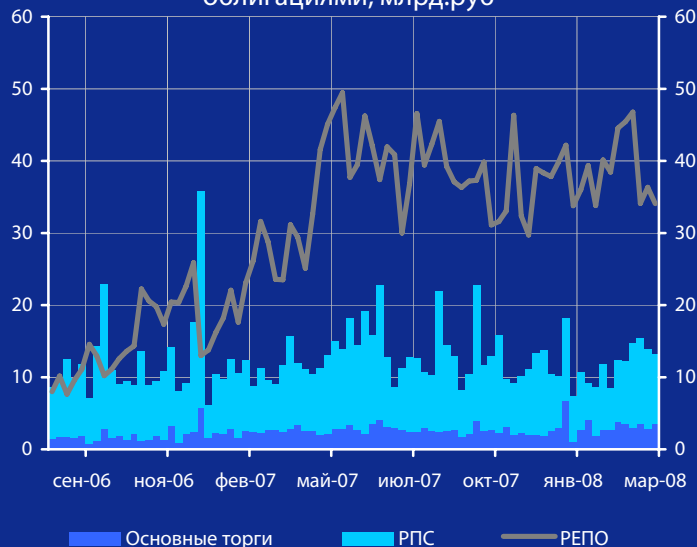
Доходность UST'10, Rus'30 и ОФЗ'46018, %



Доходность корпоративных облигаций, % годовых



Обороты торгов корпоративными облигациями, млрд.руб



# Панорама

## Краткий обзор долговых рынков

за неделю с 24 марта по 28 марта 2008 г.

Понедельник 31 марта 2008 г.

### Ключевые индикаторы рынка

Тикер	28 мар	Нед.изм.	3м max	3м min	12м max	12м min
UST'10, %	3,44	0,11	4,03	3,31	5,30	3,31
Rus'30, %	5,31	0,01	5,62	5,29	6,24	5,29
ОФЗ'46018,%	6,94	0,04	6,94	6,46	6,94	6,26
Libor \$ 3M,%	2,70	0,09	4,70	2,54	5,73	2,54
Euribor 3M,%	4,73	0,06	4,73	4,29	4,95	3,92
Mibor 3M,%	7,45	0,04	7,45	5,72	7,68	4,76
EUR/USD	1,577	0,03	1,581	1,445	1,581	1,329
USD/RUR	23,50	-0,28	24,79	23,48	26,06	23,48

### Мировые рынки облигаций

Доходность 10-летних гособлигаций США (UST'10) за неделю выросла на 11 б.п. до уровня в 3,44% годовых на фоне данных макроэкономической статистики.

[См. Стр 3](#)

### Суверенные облигации РФ

Спрэд доходности индикативного выпуска Россия-30 (Rus'30) к UST'10 на прошедшей неделе сузился на 10 б.п. до величины в 186 б.п. в условиях роста доходности облигаций UST'10.

[См. Стр 3](#)

### Корпоративные рублевые облигации

На рынке рублевых корпоративных облигаций на минувшей неделе наблюдалась разнонаправленная динамика котировок бумаг при выросших в среднем оборотах рыночных торгов.

[См. Стр 4](#)

### Новости дня

Прирост ВВП в январе-феврале 2008 г. относительно января-февраля 2007 г. составил, по оценке МЭРТ РФ, 7,8%, а в феврале 2008 г. - 8,2%.

[См. Стр 2](#)

### Календарь событий сегодня:

Еврозона: Индекс потребительских цен.  
США: Индекс деловой активности.

[См. Стр 5](#)

### Макроэкономические индикаторы РФ

	Макроэкономические индикаторы РФ		Изменение
ВВП (к тому же периоду прошлого года)	7,8% (за 9 мес.7г.)	6,7% (за 06 г.)	1,1%
Инфляция (Индекс потребительских цен)	2,3% (январь 08г.)	2,3% (к декабрю 07г.)	
Денежная база (млрд.руб.)	4088,9 (24.03.08)	4268,2 (01.01.08)	-179,3
Золотовалютные резервы (\$, млрд.)	502,2 (21.03.08)	474,0 (28.12.07)	28,2
Остатки на к/с банков *)	520,4	606,2	-85,8
Депозиты банков в ЦБ *)	132,9	174,8	-41,9
Сальдо операций ЦБ РФ *)	-53,1	20	-73,1
*) в млрд. руб. на дату (31.03.08) (24.03.08)			

## Макроэкономика и банковская система

**Прирост ВВП** в январе-феврале 2008 г. относительно января-февраля 2007 г. составил, по оценке МЭРТ РФ, 7,8%, а в феврале 2008 г. - 8,2%. Ускорение темпов экономического роста в феврале с.г. обеспечивалось высокими темпами роста потребительского и инвестиционного спроса на фоне существенного ускорения обрабатывающих производств. На прошедшей неделе МЭРТ повысило прогноз роста ВВП России на 2008 г. с 6,5% до 7,1%. Увеличение темпов роста ВВП в 2008 г. связано с ростом инвестиций.

**МЭРТ РФ** подтвердило прогноз мартовской инфляции в районе 1,0-1,2% и повысило прогноз на 1 квартал до 4,5-4,7% по сравнению с 3,4% годом ранее. На прошедшей неделе Минэкономразвития повысило прогноз инфляции на текущий год до 8,0-9,5% с 7,5-8,5%. По данным МЭРТ, в этом году темп роста цен на продовольственные товары увеличился вдвое по сравнению с прошлым годом.

**Агентство Moody's** поставило рейтинги России на пересмотр с возможностью повышения. Сейчас рейтинги госбумаг РФ и рейтинг по депозитам в иностранной валюте от Moody's находится на уровне «Ваа2». «Возможное повышение рейтингов правительства отражает хорошую макроэкономическую ситуацию и долговые показатели, а также вероятность продолжения прежней экономической политики в период президентства Д.Медведева» - говорится в сообщении агентства. Кроме того, агентство Moody's поместило долгосрочный рейтинг депозитов в иностранной валюте Ваа2 10 российских банков на пересмотр с возможностью повышения.

## Новости рынка облигаций

**Газпром** проведет road show еврооблигаций в период с 31 марта по 2 апреля с.г. Объем выпуска евробондов Газпрома составит порядка \$1,5 млрд. Газпром планирует разместить еврооблигации 2 траншами.

**ООО "ЮТэйр-Финанс"** приняло решение о размещении облигаций серии 04 в объеме 2,5 млрд. руб. со сроком погашения в 1456 день с даты начала размещения.

**ООО "СК Спецстрой-2"** приняло решение о размещении облигаций серии 02 в объеме 3,0 млрд. руб. со сроком погашения в 1092 день с даты начала размещения.

## Новости эмитентов

**Газпром:** Цена на газ для Белоруссии в 2009 г. превысит \$200 за 1 тысячу кубометров. Заместитель государственного секретаря Союза Белоруссии и России В.Хрол заявил: «Следующая цена на газ будет более \$200 по

формуле цены». Речь шла о цене на газ с 2009 г. Цена в \$200 за 1 тысячу кубометров рассчитывается по формуле цены, зафиксированной в долгосрочных соглашениях между Газпромом и Белтрансгазом, отметил Хрол. По его словам, в 2008 г. Белоруссия платит 67% от стоимости газа в Польше, а в 2009 г. должна будет платить 80%.

**Чистая прибыль ОАО "НК "Роснефть"** в 4 квартале 2007 г. увеличилась на 33,26% и составила 70,691 млрд. руб. по сравнению с 53,047 млрд. руб. в 3 квартале 2007 г. Роснефть объясняет рост прибыли в последнем квартале увеличением цен на нефть и нефтепродукты на мировом рынке.

**Чистая прибыль ОАО "ЛУКОЙЛ"** в 4 квартале 2007 г. выросла на 13,5% до 15,45 млрд. руб. против 13,6 млрд. руб. в 3 квартале 2007 г. Рост чистой прибыли ЛУКОЙЛа в 4 квартале 2007 г. связан с ростом мировых цен на нефть. Кроме того, другим фактором увеличения чистой прибыли послужил рост прочих доходов компании: восстановления резервов под обесценение вложений в ценные бумаги, а также увеличения процентов к получению по выданным займам.

**Чистая прибыль ОАО "НОВАТЭК"** в 2007 г. по РСБУ выросла на 25% по сравнению с предыдущим годом и составила 16,22 млрд. руб. Как говорится в сообщении компании, в 4 квартале 2007 г. прибыль НОВАТЭКа выросла по сравнению с 3 кварталом на 26,74% - до 5,02 млрд. руб.

**Чистая прибыль ОАО "Северо-Западный Телеком" (СЗТ)** в 4 квартале 2007 г. по сравнению с 3 кварталом 2007 г. увеличилась в 8,8 раза - до 8,381 млрд. руб. Значительный рост показателя объясняется тем, что в отчетности за 4 квартал отражена сделка по продаже 15% пакета акций ОАО "Телекоминвест".

**АИЖК:** Агентство Moody's повысило долгосрочные и краткосрочные рейтинги ОАО "АИЖК" в иностранной валюте до А3/Prime-1. Долгосрочные и краткосрочные рейтинги эмитента в национальной валюте были подтверждены.

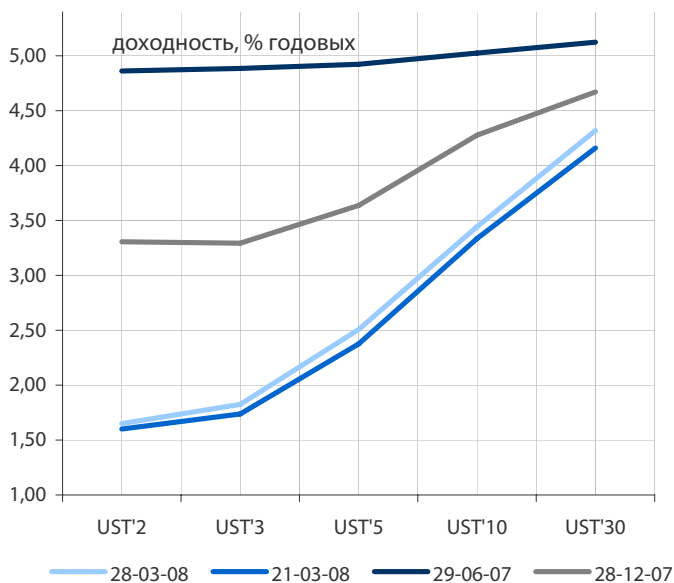
**Республика Башкортостан:** Агентство Standard & Poor's повысило долгосрочный кредитный рейтинг Республики Башкортостан с "BB" до "BB+". Прогноз изменения рейтинга — "Стабильный".

**Чистая прибыль ОАО "Вимм-Билль-Данн Продукты Питания" (ВБД ПП)** по US GAAP выросла в 2007 г. по сравнению с 2006 г. на 29% и составила \$140 млн. Выручка группы выросла в 2007 г. на 38,4% и составила \$2,438 млрд. Показатель EBITDA до вычета списаний вырос на 28,3% и составил \$300,5 млн. Прибыль в расчете на акцию увеличилась с \$2,17 до \$3,18.

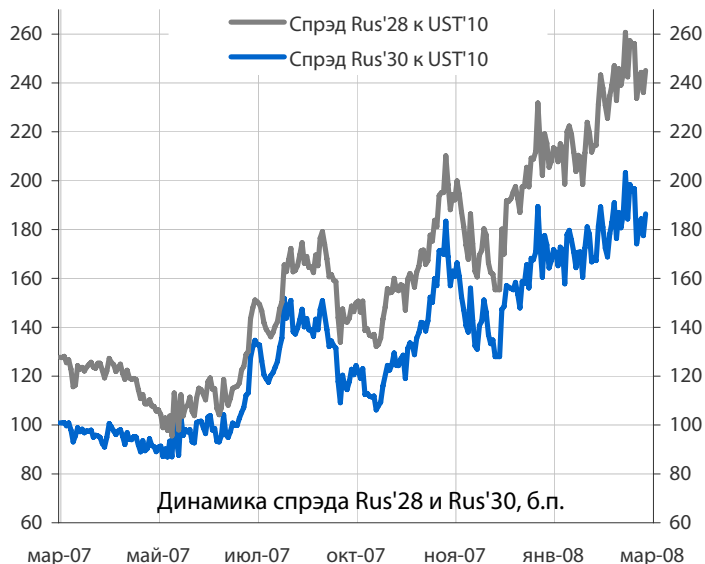
**Чистая прибыль ОАО "Распадская"** по РСБУ в 2007г. выросла по сравнению с 2006 г. на 51% и составила 2,692 млрд. руб.

*По материалам газет «Ведомости», «Коммерсант», а также Reuters, interfax.ru, prime-tass.ru, rbc.ru, akm.ru и др.*

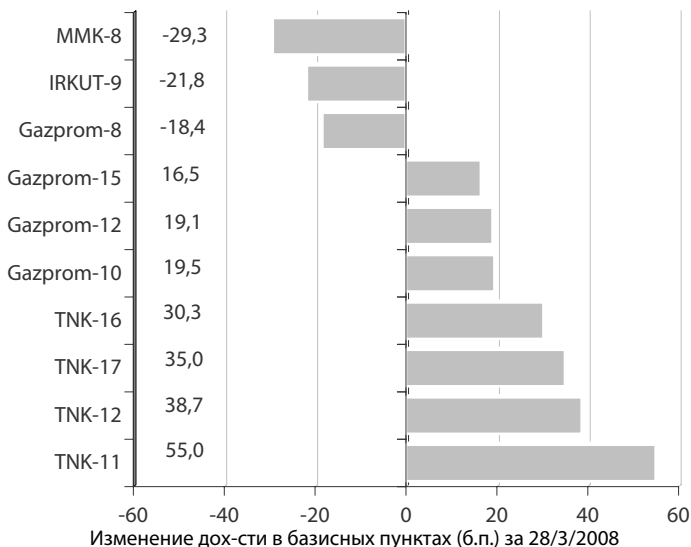
Кривые доходности UST



Динамика спреда Rus'28 и Rus'30 к UST'10



Лидеры падения и роста рынка валютных корпоративных облигаций



### Облигации казначейства США

Доходность 10-летних гособлигаций США (UST'10) за неделю выросла на 11 б.п. до уровня в 3,44% годовых на фоне данных макроэкономической статистики. ВВП США в 4 квартале 2007 г. вырос на 0,6% к аналогичному периоду 2006 г., что совпало с рыночными ожиданиями. Однако индекс потребительской уверенности в США, рассчитываемый Мичиганским университетом, упал в марте до минимума за 16 лет, а опрос респондентов показал, что 86% из них считают, что рецессия в американской экономике уже началась.

Индикатор	28 мар	Изм. за нед.(бп)	3-мес макс.	3-мес мин.	12-мес макс.	12-мес мин.
UST'5 Ytm, %	2,51	13,1	3,44	2,20	5,21	2,20
UST'10 Ytm, %	3,44	10,8	4,03	3,31	5,30	3,31
UST'30 Ytm, %	4,32	15,8	4,67	4,16	5,40	4,16

### Суверенные еврооблигации РФ

Спрэд доходности индикативного выпуска Россия-30 (Rus'30) к UST'10 на прошедшей неделе сузился на 10 б.п. до величины в 186 б.п. в условиях роста доходности облигаций UST'10. Мы ожидаем в начале этой недели сужения спреда доходности между облигациями Rus'30 и UST'10.

Индикатор	28 мар	Изм. за нед.(бп)	3-мес макс.	3-мес мин.	12-мес макс.	12-мес мин.
Rus'30 Ytm, %	5,31	0,5	5,62	5,29	6,24	5,29
спрэд к UST'10	186	-10,3	203	147	203	87
Rus'28 Ytm, %	5,89	-0,2	6,02	5,71	6,32	5,71
спрэд к UST'10	245	-11,0	261	170	261	96

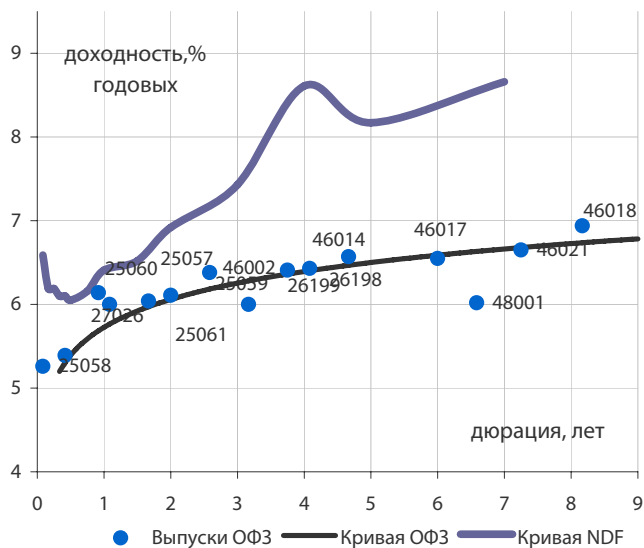
### Корпоративные еврооблигации

Индикативные доходности российских корпоративных еврооблигаций на минувшей неделе изменились разнонаправленно на фоне роста доходности облигаций UST'10. Лидерами снижения индикативной доходности на прошедшей неделе стали относительно короткие по дюрации выпуски еврооблигаций MMK-8 и IRKUT-9. Существенным повышением доходности за неделю выделились евробонды TNK, что мы связываем с негативными корпоративными новостями. В новостном потоке нам бы хотелось обратить внимание на помещение агентством Moody's рейтинга депозитов 10 российских банков на пересмотр с возможностью повышения.

### Торговые идеи

*Текущая доходность еврооблигаций ведущих российских банков в условиях предполагаемого повышения их рейтингов, на наш взгляд, выглядит достаточно привлекательно.*

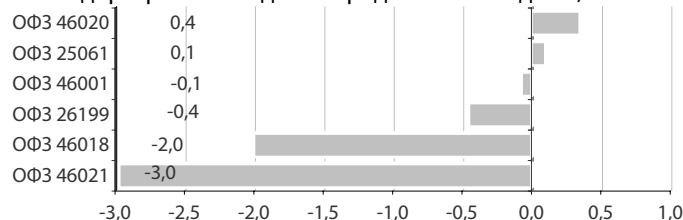
Кривые доходности ОФЗ и NDF на 28/3/2008



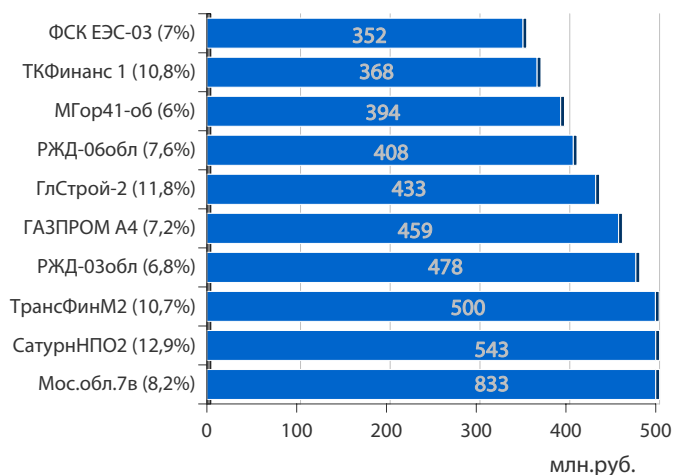
**Облигации федерального займа**

На прошедшей неделе котировки госбумаг изменились разнонаправленно. В лидерах повышения были выпуски ОФЗ 46020 с дюрацией 12,4 года и ОФЗ 25061 с дюрацией 2 года. Снижением на минувшей неделе отметились выпуски ОФЗ 46021 с дюрацией 7,2 года и ОФЗ 46018 с дюрацией 8,2 года. В условиях окончания квартала доходности госбумаг в начале недели, на наш взгляд, могут снизиться.

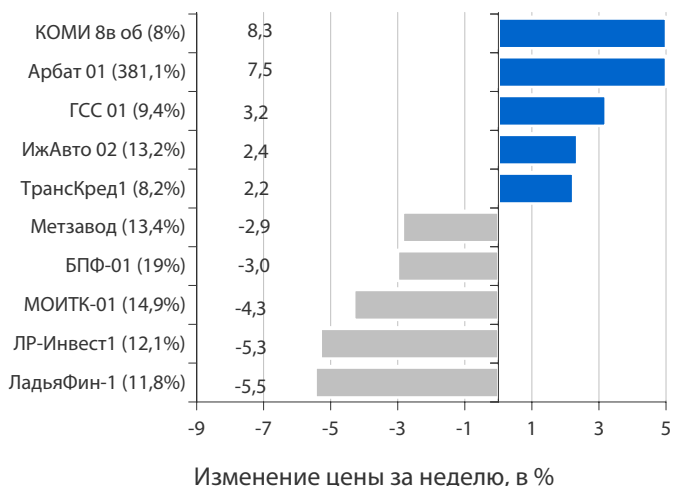
Лидеры роста и падения среди ОФЗ за неделю, в %



Лидеры рыночного оборота за неделю (дох-сть по Close)



Лидеры и аутсайдеры за неделю (дох-сть по Close)



**Корпоративные облигации и облигации региональных и муниципальных органов власти (РиМОВ)**

На рынке рублевых корпоративных облигаций на минувшей неделе наблюдалась разнонаправленная динамика котировок бумаг при выросших в среднем на 27% оборотах рыночных торгов. Объемы на рынке корпоративных облигаций по сделкам репо и в режиме переговорных сделок незначительно снизились. За неделю остатки на рублевых корсчетах банков в РФ уменьшились почти на 20% до 490 млрд. руб., а ставки краткосрочных рублевых МБК выросли в контексте проходивших налоговых выплат до уровня 6-7% годовых. В лидерах рыночного оборота на прошедшей неделе были, в основном, бумаги 1-2 эшелона выпусков, которые показали по итогам недели разноплановые изменения доходности. Доходность облигаций 1 эшелона за минувшую неделю в среднем снизилась на 5 б.п. и составила 7,83% годовых, а 2 эшелона – выросла на 14 б.п. и составила 10,47% годовых, достигнув 3-летнего максимума. В 3 эшелоне выпусков и дивизионе высокодоходных облигаций также отмечалось разнонаправленное изменение доходности облигаций, которое за неделю в среднем составило +19 б.п. и -64 б.п. соответственно. Лидерами роста цен среди выпусков с наибольшим оборотом торгов стали облигации Мос.обл.7в с доходностью 8,2% годовых, выросшие в цене за неделю на 0,7%, а также облигации РЖД-03обл, с доходностью 6,84% годовых, выросшие в цене за неделю на 0,7%. В лидерах снижения цен среди выпусков с наибольшим оборотом торгов оказались облигации МГор41-об с доходностью 6,0% годовых, упавшие в цене за неделю на 1,6%, а также облигации ГлСтрой-2, с доходностью 11,8% годовых, снизившиеся в цене за неделю на 1,4%. В начале предстоящей недели в условиях завершения периода налоговых выплат мы ожидаем преимущественного снижения доходности облигаций в 1-2 эшелоне выпусков.

<b>четверг 3 апреля 2008 г.</b>	<b>3,000</b>	<b>млрд. руб.</b>
□ МБРР-02	3,000	млрд. руб.
<b>понедельник 7 апреля 2008 г.</b>	<b>0,690</b>	<b>млрд. руб.</b>
□ Мехпрачечная Вчд-1 Доп Юужд	0,690	млрд. руб.

**Выплаты купонов**

понеделник 31 марта 2008 г.	154,61	млн. руб.
□ НКНХ, 4	74,72	млн. руб.
□ ГПБ-Ипотека, 1	60,00	млн. руб.
□ АБСОЛЮТ БАНК, 2	19,89	млн. руб.
вторник 1 апреля 2008 г.	1066,77	млн. руб.
□ Московская область, 34005	299,16	млн. руб.
□ Национальный капитал, 1	142,11	млн. руб.
□ Разгуляй-Финанс, 2	102,22	млн. руб.
□ Уралвагонзавод-Финанс, 1	93,74	млн. руб.
□ СМАРТС, 3	70,31	млн. руб.
□ Ярославская обл, 34007	69,83	млн. руб.
□ СНХЗ Финанс, 1	59,84	млн. руб.
□ Агрика Продукты Питания, 1	58,84	млн. руб.
□ Сувар-Казань, 1	56,10	млн. руб.
□ Севкабель-Финанс, 3	42,08	млн. руб.
□ Ренинс Финанс, 1	38,90	млн. руб.
□ СТИН-финанс, 1	23,19	млн. руб.
□ Золото Селигдара, 1	10,47	млн. руб.
среда 2 апреля 2008 г.	511,41	млн. руб.
□ Уралвагонзавод-Финанс, 2	151,08	млн. руб.
□ МаирИнвест, 3	111,20	млн. руб.
□ АльфаФинанс, 2	68,62	млн. руб.
□ Красноярский край, 34003	44,88	млн. руб.
□ АСПЭК, 1	44,88	млн. руб.
□ Санкт-Петербург, 26002	39,92	млн. руб.
□ Хайленд Голд Финанс, 1	23,84	млн. руб.
□ Центральный телеграф, 3	17,02	млн. руб.
□ Росинтер Ресторантс, 2	9,97	млн. руб.
четверг 3 апреля 2008 г.	890,46	млн. руб.
□ МДМ-Банк, 3	254,28	млн. руб.
□ ОГК-5, 1	187,00	млн. руб.
□ Тюменьэнерго, 2	103,65	млн. руб.
□ Холидей Финанс, 1	83,40	млн. руб.
□ АПК Аркада, 3	81,67	млн. руб.
□ Русские масла, 2	62,33	млн. руб.
□ ЕПК, 1	46,62	млн. руб.
□ Северная казна, 1	26,18	млн. руб.
□ УБРИР-финанс, 2	25,55	млн. руб.
□ Разгуляй-Финанс, 1	9,98	млн. руб.
□ Паркет-Холл-Сервис, 1	9,80	млн. руб.
пятница 4 апреля 2008 г.	402,76	млн. руб.
□ Банк Ренессанс Капитал, 2008-2 (LPN)	172,73	млн. руб.
□ Банк Зенит, 4	122,28	млн. руб.
□ Банк Союз, 2	83,92	млн. руб.
□ Автовазбанк, 1	23,83	млн. руб.
суббота 5 апреля 2008 г.	6,75	млн. руб.
□ Брянск, 25002	6,75	млн. руб.
понеделник 7 апреля 2008 г.	14,50	млн. руб.
□ ВБРР, 1	14,50	млн. руб.

**Погашения и оферты**

вторник 1 апреля 2008 г.			
□ СТИН-финанс, 1	погашение	0,30	млрд. руб.
среда 2 апреля 2008 г.			
□ АльфаФинанс, 2	оферта	2,00	млрд. руб.
□ Метрострой Инвест, 1	оферта	1,50	млрд. руб.
□ Хайленд Голд Финанс, 1	погашение	0,75	млрд. руб.
□ ПЭБ Лизинг, 1	оферта	0,50	млрд. руб.
четверг 3 апреля 2008 г.			
□ Банк Русский стандарт, 7	оферта	5,00	млрд. руб.
□ Ренинс Финанс, 1	оферта	0,75	млрд. руб.
пятница 4 апреля 2008 г.			
□ Агрика Продукты Питан.1	оферта	1,00	млрд. руб.
понеделник 7 апреля 2008 г.			
□ Уралвагонзавод-Финанс, 2	оферта	3,00	млрд. руб.
□ Банк Зенит, 4	оферта	3,00	млрд. руб.
вторник 8 апреля 2008 г.			
□ РТК-ЛИЗИНГ, 4	погашение	2,25	млрд. руб.
□ Сувар-Казань, 1	оферта	0,90	млрд. руб.
среда 9 апреля 2008 г.			
□ Банк Союз, 2	оферта	2,00	млрд. руб.
□ КВАРТ-финанс, 1	оферта	0,25	млрд. руб.
пятница 11 апреля 2008 г.			
□ Автовазбанк, 1	оферта	0,80	млрд. руб.
воскресенье 13 апреля 2008 г.			
□ Электроника, АКБ, 1	погашение	0,50	млрд. руб.
вторник 15 апреля 2008 г.			
□ МегаФон, 3	погашение	3,00	млрд. руб.
□ Разгуляй-Финанс, 2	оферта	2,00	млрд. руб.
□ УК Кора, 1	оферта	1,00	млрд. руб.
среда 16 апреля 2008 г.			
□ Россия, 28003	погашение	8,80	млрд. руб.
четверг 17 апреля 2008 г.			
□ Уралсвязьинформ, 5	погашение	2,00	млрд. руб.
□ ИНКОМ-Финанс, 1	оферта	1,25	млрд. руб.
□ Заводы Гросс, 1	оферта	1,00	млрд. руб.
пятница 18 апреля 2008 г.			
□ ГТ-ТЭЦ Энерго, 3	погашение	1,50	млрд. руб.
□ ТОППРОМ-ИНВЕСТ, 1	оферта	0,50	млрд. руб.

**понедельник 31 марта 2008 г.**

- 13:00 Еврозона: Гармонизированный индекс потребительских цен за март Прогноз - 3.3%
- 13:00 Еврозона: Индекс настроения в деловых кругах за март Прогноз - 0.72
- 13:00 Еврозона: Индекс доверия потребителей за март Прогноз - -12
- 13:00 Еврозона: Индекс доверия в промышленном секторе за март Прогноз - 1
- 13:00 Еврозона: Индекс экономического настроения за март Прогноз - 100.0
- 13:00 Еврозона: Денежный агрегат М3 за февраль Прогноз - 11.5%
- 17:00 США: Индекс деловой активности по данным нью-йоркского отделения Ассоциации менеджеров за март
- 17:45 США: Индекс деловой активности по данным Чикагской Ассоциации Менеджеров за март Прогноз - 46.0

**вторник 1 апреля 2008 г.**

- 03:50 Япония: Отчет Банка Японии Тапкан за 1 квартал Прогноз - 13
- 07:30 Австралия: Решение по процентной ставке Резервного Банка Австралии. Прогноз - 7.25%
- 10:00 Германия: Розничные продажи за февраль Прогноз - -0.5% м/м, 0.5% г/г
- 10:00 Германия: Уровень безработицы за февраль Прогноз - 7.5%
- 11:55 Германия: Индекс деловой активности в производственном секторе за март Прогноз - 54.9
- 11:55 Германия: Уровень безработицы за март Прогноз - 7.9%
- 12:00 Еврозона: Индекс деловой активности в производственном секторе за март Прогноз - 52.0
- 12:30 Великобритания: Индекс деловой активности в производственном секторе за март Прогноз - 51.0
- 13:00 Еврозона: Уровень безработицы за февраль Прогноз - 7.1%
- 18:00 США: Индекс постепенного разгона инфляции за март Прогноз - 74.0
- 18:00 США: Индекс деловой активности в производственном секторе за март Прогноз - 48.1
- 18:00 США: Расходы на строительство за февраль Прогноз - -1.0%

**среда 2 апреля 2008 г.**

- 12:30 Великобритания: Индекс деловой активности в строительном секторе за март Прогноз - 52.0
- 12:30 Великобритания: Количество одобренных заявок на ипотечный кредит за февраль Прогноз - 72K
- 12:30 Великобритания: Потребительское кредитование за февраль Прогноз - stg0.9 млрд.
- 12:30 Великобритания: Денежный агрегат М4 за февраль
- 13:00 Еврозона: Индекс производственных цен за февраль Прогноз - 0.6% м/м, 5.2% г/г
- 15:00 США: Индекс рефинансирования за неделю до 28 марта
- 15:30 США: Количество запланированных увольнений за март
- 18:00 США: Фабричные заказы за февраль Прогноз - 0.8%
- 18:30 США: Запасы нефти и нефтепродуктов за неделю до 28 марта

**четверг 3 апреля 2008 г.**

- 11:55 Германия: Индекс деловой активности в секторе услуг за март Прогноз - 52.5
- 12:00 Еврозона: Индекс деловой активности в секторе услуг за март Прогноз - 51.7
- 12:30 Великобритания: Индекс деловой активности в секторе услуг за март Прогноз - 53.3
- 13:00 Еврозона: Розничные продажи за февраль Прогноз - 0.2% м/м, 0.0% г/г
- 16:30 США: Количество заявок на пособие по безработице за неделю до 29 марта Прогноз - 366 тыс.
- 18:00 США: Индекс деловой активности в секторе услуг за март Прогноз - 48.5
- 18:30 США: Запасы природного газа за неделю до 28 марта

**пятница 4 апреля 2008 г.**

- 14:00 Германия: Заказы в обрабатывающей промышленности за февраль Прогноз - 0.9% м/м, 6.6% г/г
- 16:30 США: Средняя продолжительность рабочей недели за март Прогноз - 33.7
- 16:30 США: Средняя почасовая оплата труда за март Прогноз - +0.3% м/м, +3.6% г/г
- 16:30 США: Уровень безработицы за март Прогноз - +5.0%
- 16:30 США: Количество новых рабочих мест вне сельского хозяйства за март Прогноз - -50 тыс.
- 23:00 США: Притоки капитала по данным Казначейства США за март

**ОАО «Промсвязьбанк»**

109052, Москва,  
ул. Смирновская, 10, стр. 22

**Круглосуточная  
информационно-справочная служба банка:**

8 800 555-20-20 (звонок из регионов РФ бесплатный)  
+7 (495) 787-33-34

**Инвестиционный департамент**

т.: +7 (495) 777-10-20 доб. 70-53-03, 70-20-00  
ф.: +7 (495) 777-10-20 доб. 70-47-37  
E-mail: [ib@psbank.ru](mailto:ib@psbank.ru)

**Руководство****Зибарев Денис Александрович**

[Zibarev@psbank.ru](mailto:Zibarev@psbank.ru)

Руководитель департамента

70-47-77

**Тулинов Денис Валентинович**

[Tulinov@psbank.ru](mailto:Tulinov@psbank.ru)

Руководитель департамента

70-47-38

**Субботина Мария Александровна**

[Subbotina@psbank.ru](mailto:Subbotina@psbank.ru)

Заместитель руководителя департамента

70-47-33

**Аналитическое управление****Бобовников Андрей Игоревич**

[Bobovnikov@psbank.ru](mailto:Bobovnikov@psbank.ru)

Начальник отдела

70-47-31

**Шагов Олег Борисович**

[Shagov@psbank.ru](mailto:Shagov@psbank.ru)

Главный специалист

70-47-34

**Крусткалн Ян Эдуардович**

[Krustkaln@psbank.ru](mailto:Krustkaln@psbank.ru)

Главный специалист

70-47-32

**Жариков Евгений Юрьевич**

[Zharikov@psbank.ru](mailto:Zharikov@psbank.ru)

Ведущий специалист

70-47-35

**Захаров Антон Александрович**

[Zakharov@psbank.ru](mailto:Zakharov@psbank.ru)

Специалист

70-47-75

**Управление торговли и продаж****Павленко Анатолий Юрьевич**

[APavlenko@psbank.ru](mailto:APavlenko@psbank.ru)

Треjder

Прямой: +7(495)705-90-69

+7(495)777-10-20 доб. 70-47-23

**Рыбакова Юлия Викторовна**

[Rybakova@psbank.ru](mailto:Rybakova@psbank.ru)

Треjder

Прямой: +7(495)705-90-68

+7(495)777-10-20 доб. 70-47-41

Настоящий информационно-аналитический обзор предоставляется исключительно в информационных целях и не содержит рекомендаций или предложений о совершении сделок. ОАО «Промсвязьбанк» уведомляет, что использование представленной информации не обеспечивает защиту от убытков или получение прибыли. ОАО «Промсвязьбанк» и его сотрудники не несут ответственности за полноту и точность предоставленной информации, а также последствия её использования, и оставляют за собой

право пересмотреть её содержание в любой момент без предварительного уведомления.

Настоящим уведомляем всех заинтересованных лиц о том, что при подготовке обзора использовалась информация, полученная из сети Интернет, а также других открытых источников информации, рассматриваемых нами на момент публикации как достоверные.

ОАО «Промсвязьбанк», Москва, ул. Смирновская, 10, т.: 777-10-20, web-сайт: [www.psbank.ru](http://www.psbank.ru)

Аналитическое управление Инвестиционного Департамента, т. 777-10-20(доб. 704733), e-mail: [ib@psbank.ru](mailto:ib@psbank.ru)