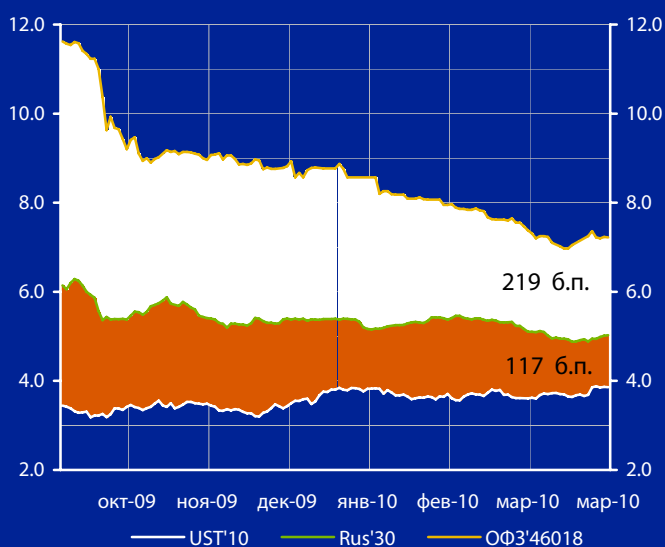
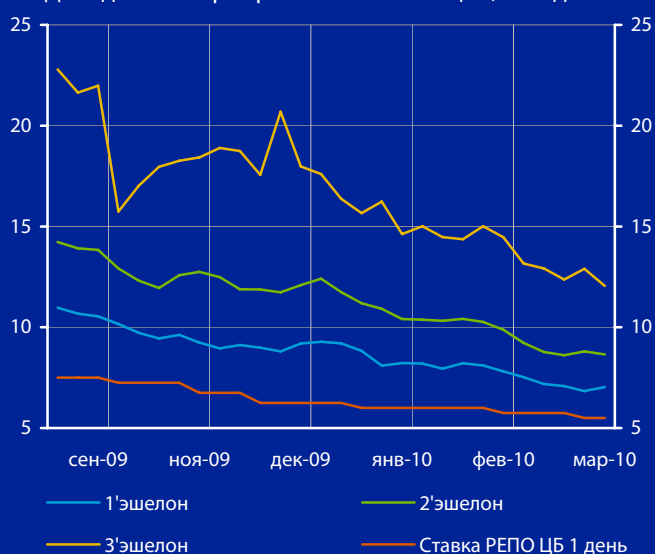


Доходность UST'10, Rus'30 и ОФЗ'46018, %



Доходность корпоративных облигаций, % годовых



### Ключевые индикаторы рынка

Тикер	30 мар	3м max	3м min	12м max	12м min
UST'10, %	3.86	3.88	3.56	3.95	2.66
Rus'30, %	5.03	5.46	4.88	8.57	4.88
ОФЗ'46018, %	7.22	8.57	6.97	15.95	6.97
Libor \$ 3M, %	0.29	0.29	0.25	1.19	0.25
Euribor 3M, %	0.64	0.70	0.64	1.51	0.64
MosPrime 3M, %	4.47	7.05	4.47	16.53	4.47
EUR/USD	1.341	1.451	1.327	1.513	1.293
USD/RUR	29.51	30.49	29.14	34.16	28.69

### Облигации казначейства США

Во вторник доходности treasuries изменились незначительно и разнонаправлено. Впрочем, новостной фон пока остается негативным для госдолга США – это и ожидаемый анонс новых размещений на следующей неделе, и позитивная макростатистика, которая увеличивает ожидания скорого повышения ставок. При этом, рост доходностей UST на фоне неослабевающей эмиссии новых бумаг становится головной болью властей США.

**См. стр. 3**

### Суверенные облигации РФ и EM

Котировки суверенных евробондов развивающихся стран вчера продолжили находиться в боковом движении – рост сдерживают продолжающиеся долговые проблемы Европы. Индикативная доходность выпуска RUS'30 вчера увеличилась еще на 2 б.п. – до 5,03% годовых, спрэд между российскими и американскими бумагами (Rus'30 и UST'10) расширился на 2 б.п. – до 117 б.п. Индекс EMBI+ снизился на 1 б.п. – до 247 б.п.

**См. стр. 3**

### Корпоративные рублевые облигации

В секторе корпоративных бумаг и облигаций РИМОВ вчера и сегодня наблюдается боковое движение с незначительным повышением котировок. Пока рыночная конъюнктура складывается достаточно позитивной – рубль демонстрирует стабильность, а NDF и ставки на МБК снижаются. Впрочем, глобальных идей на рынке по-прежнему нет.

**См. стр. 4**

### Показатели банковской ликвидности

	Изменение		
Остатки на к/с банков	523.4	440.9	82.5
Депозиты банков в ЦБ	443.7	491.7	-48.0
Сальдо операций ЦБ РФ (млрд. руб.)	67.1	59.6	7.5
	(31.03.2010)	(30.03.2010)	

## Макроэкономика и банковская система

**Казначейство РФ** по состоянию на 30 марта получило 169 млрд. руб. из Резервного фонда на покрытие кассового разрыва федерального бюджета, сообщил руководитель Федерального казначейства Р.Артюхин. По его словам, на 30 марта остатки на едином казначейском счете находятся на уровне 524 млрд. руб. Отвечая на вопрос, будет ли выполнен план по расходованию средств Резервного фонда на первое полугодие на сумму 1,142 трлн. руб., Р.Артюхин сказал: «Мы очень осторожно подходим к вопросу заимствований из Резервного фонда, но мы в тоже время достаточно точны в прогнозах». При этом он отметил, что, скорее всего, будет израсходовано на 100-200 млрд. руб. меньше, чем планируется.

## Новости рынка облигаций

**Газпромбанк:** Совет директоров Газпромбанка принял решение о размещении 5 выпусков биржевых облигаций на сумму 10 млрд. руб. каждый, говорится в материалах кредитной организации. Срок обращения всех выпусков составит 3 года.

**ГК «Связной»:** внеочередное собрание акционеров ЗАО «Группа компаний «Связной» приняло решение о размещении облигаций 1-й серии на 3 млрд. руб., говорится в сообщении компании. Срок обращения бондов составит 5 лет. Привлеченные средства компания планировала потратить на рефинансирование кредитного портфеля, завершение ребрендинга магазинов и для новых проектов компании, сообщили в Связном.

**ЛенСпецСМУ** намерено до конца апреля разместить биржевые облигации серии БО-01 на 3 млрд. руб., сообщил агентству «Интерфакс-АФИ2» источник в банковских кругах. Как сообщалось ранее, совет директоров компании в середине марта принял решение о размещении по открытой подписке 3-летних биржевых облигаций серии БО-01 на 3 млрд. руб. и БО-2 на 2 млрд. руб.

**Аэрофлот** ускоряет процесс размещения биржевых бондов на 6 млрд. руб., книга заявок на покупку которых была открыта в понедельник, 29 марта. Компания сообщила, что завершит прием заявок инвесторов на покупку биржевых облигаций 9 апреля, а не 13 апреля, как планировалось ранее. Размещение на ФБ ММВБ также состоится раньше - в районе 13 апреля вместо 15 апреля.

**ЮТэйр-Финанс** во вторник полностью разместил на ФБ ММВБ биржевые облигации серий БО-01 и БО-02 на общую сумму 3 млрд. руб., говорится в сообщении компании. Как сообщалось ранее, ставка купона была определена на уровне 12,5% годовых.

**Уральский банк реконструкции и развития (УБРиР)** планирует разместить облигации объемом 2 млрд. руб. в III квартале 2010 г., сообщил вице-президент - финансовый директор банка А.Соловьев.

**Золото Селигдара** во вторник выплатило 12,342 млн. руб. в счет погашения 15-го купона 5-летних облигаций 1 серии, говорится в сообщении компании. Ранее опубли-

кованная информация о том, что компания во вторник не планирует выплачивать купон, была ошибочной.

## Новости эмитентов

**ММК** в 2009 г. увеличил неконсолидированную чистую прибыль по РСБУ в 2,7 раза - до 27,406 млрд. руб., говорится в сообщении компании. Выручка по РСБУ составила 137,3 млрд. руб. (падение на 39%). Выручка в IV квартале выросла на 5% по сравнению с предыдущим кварталом - до 39,58 млрд. руб.

**ВТБ** по итогам 2009 г. получил 59,6 млрд. руб. чистого убытка по МСФО против чистой прибыли в размере 4,6 млрд. руб. за 2008 г., говорится в сообщении кредитной организации. Расходы ВТБ на создание резервов за 2009 г. составили 154,7 млрд. руб. Доля просроченных кредитов в кредитном портфеле банка выросла по итогам 2009 г. до 9,8% с 7,8% по итогам III квартала. Объем реструктурированных ссуд ВТБ в 2009 г. достиг 300,5 млрд. руб., или 11,8% совокупного кредитного портфеля. Активы группы за 2009 г. снизились на 2,3% - до 3,611 трлн. руб., объем кредитного портфеля до создания резервов - на 4% и составил 2,545 трлн. руб. ВТБ ожидает роста доли просроченных ссуд до 10-12% к середине 2010 г., планирует увеличить кредитный портфель в 2010 г. на 15% и рассчитывает на чистую прибыль по МСФО в I квартале 2010 г., сообщил зампред правления банка Г.Моос.

**Нижнекамскнефтехим** в 2009 г. снизил чистую прибыль по РСБУ в 4,2 раза. Как говорится в сообщении компании, в IV квартале АО получило 30,6,031 млн. руб. убытка. Таким образом, чистая прибыль компании в 2009 г. составила 424,4 млн. руб. против 1,764 млрд. руб. в 2008 г.

**ГАЗ** (входит в группу «ГАЗ») в 2009 г. увеличил чистый убыток по сравнению с 2008 г. на 15,3% - до 3,87 млрд. руб., говорится в сообщении компании.

**Акрон** в 2009 г. получил чистую прибыль по РСБУ в размере 16,5 млрд. руб., говорится в сообщении компании. Чистая прибыль за 2008 г. составила 986,77 млн. руб. Таким образом, в 2009 г. данный показатель вырос в 16,7 раза.

**РусГидро** сократило чистую прибыль по РСБУ в 2009 г. в 1,6 раза по сравнению с 2008 г. - до 10,33 млрд. руб., сообщила компания. На снижение чистой прибыли повлияла переоценка активов на балансе компании: убытки от переоценки составили 21,7 млрд. руб., в т.ч. 21,68 млрд. руб. приходится на переоценку ОГК-1. Выручка компании по итогам года увеличилась на 28% - до 78,996 млрд. руб., себестоимость при этом сократилась на 4%, до 36,7 млрд. руб. Показатель EBITDA в 2009 г. повысился в 1,6 раза и составил 50,396 млрд. руб.

**Газпром:** неконсолидированная чистая прибыль Газпрома по РСБУ в 2009 г. выросла в 3,6 раза - до 624,613 млрд. руб., говорится в сообщении компании. Причиной роста прибыли является «в основном, переоценка финансовых вложений», отмечается в сообщении.

**ИжАвто:** Ростехнологии могут передать акции ИжАвто ОАО «КАМАЗ» в рамках формирования единого холдинга «Росавто», сообщил Интерфакс.

## Облигации казначейства США

Индикатор	30 мар	3-мес макс.	3-мес мин.	12-мес макс.	12-мес мин.
UST'2 Ytm, %	1.06	1.14	0.77	1.40	0.67
UST'5 Ytm, %	2.60	2.68	2.23	2.92	1.64
UST'10 Ytm, %	3.86	3.88	3.56	3.95	2.66
UST'30 Ytm, %	4.75	4.77	4.49	4.77	3.50
Rus'30 Ytm, %	5.03	5.46	4.88	8.57	4.88
спрэд к UST'10	116.7	190.0	106.4	591.1	106.4

Во вторник доходности *treasuries* изменились незначительно и разнонаправлено. Впрочем, новостной фон пока остается негативным для госдолга США – это и ожидаемый анонс новых размещений на следующей неделе, и позитивная макростатистика, которая увеличивает ожидания скорого повышения ставок. При этом, рост доходностей UST на фоне неослабевающей эмиссии новых бумаг становится головной болью властей США.

В результате по итогам вчерашних торгов доходность UST'10 снизилась на 1 б.п. – до 3,86%, доходность UST'30 – на 2 б.п. – до 4,75%, UST'2 – выросла на 2 б.п. – до 1,06% годовых.

После оптимистичных данных по росту расходов потребителей США накануне вчера череду хорошей отчетности продолжил индекс доверия потребителей *Conference Board*, который увеличился в марте до 52,5 п. с 46,4 п. месяцем ранее, и индекс *S&P/Case-Shiller*, показавший рост цен на жилье в 20 крупнейших городах США в январе лучше ожиданий – на 0,3%. Сегодня в центре внимания может оказаться отчет по рынку труда США за март от агентства ADP.

Завтра Казначейство должно опубликовать параметры очередной серии аукционов *treasuries*. Финансирование рекордного дефицита бюджета США за счет постоянной эмиссии госбумаг на фоне снижения спроса на защитные активы толкает доходности UST вверх. Вчера свое беспокойство по этому поводу высказал президент ФРБ Далласа Р.Фишер, заявив, что США не могут игнорировать влияние роста дефицита бюджета федерального правительства на доходности казначейских облигаций США и мнения инвесторов, требующих большую доходность.

Негативно может сказаться на результатах предстоящих аукционов и «китайский фактор» – сначала это была полемика с США по поводу курса юаня, теперь ожидается, что Китай покажет торговый дефицит за март (впервые за 17 лет), что негативно отразится на вложениях в UST одного из крупнейших их держателей.

## Суверенные еврооблигации РФ и EM

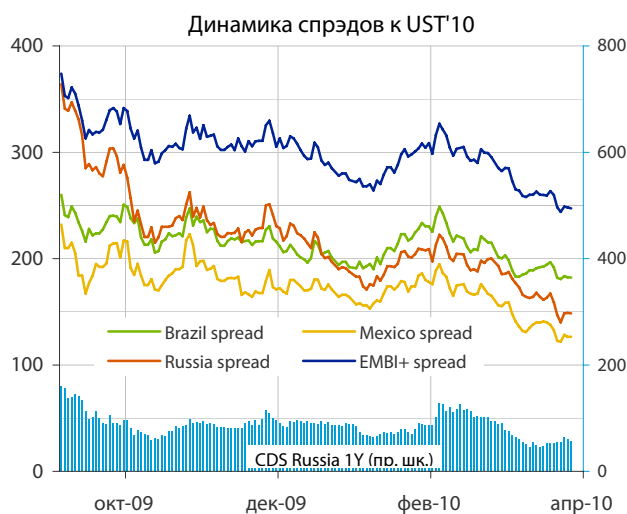
Котировки суверенных евробондов развивающихся стран вчера продолжили находиться в боковом движении – рост сдерживают продолжающиеся долговые проблемы Европы. Индикативная доходность выпуска RUS'30 вчера увеличилась еще на 2 б.п. – до 5,03% годовых, спрэд между российскими и американскими бумагами (Rus'30 и UST'10) расширился на 2 б.п. – до 117 б.п. Индекс EMBI+ снизился на 1 б.п. – до 247 б.п.

Негативной новостью, повлиявшей на аппетит к риску инвесторов, стало снижение S&P рейтинга Исландии (еще одной проблемной страны ЕС) по обязательствам в национальной валюте до «BBB» с «BBB+». Кроме того, Греция, похоже, не сможет собственными силами рефинансировать свой долг – вчера облигации, размещенные Афинами накануне, заметно подешевели в первый день торгов, при этом Греция не смогла разместить даже половину очередного выпуска 12-летних евробондов. В дополнение ко всему МВФ понизил прогноз роста ВВП Германии на 2010 – 2011 гг. до 1,2% – 1,7% соответственно с 1,5% – 1,9%.

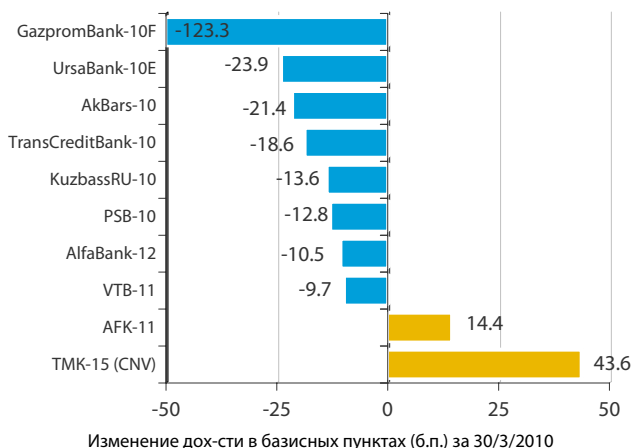
Таким образом, дальнейший рост бумаг EM не очевиден, хотя ситуацию может исправить очередная порция сильной статистики по США.

## Корпоративные еврооблигации

Вчера на рынке наблюдалась неагрессивная фиксация прибыли участниками рынка в преддверии завершения отчетного периода. Хотя активных продаж не было, общее настроение на рынке говорит о неуверенности в такой же успешности следующего квартала и отсутствии драйверов дальнейшего роста.



Лидеры падения и роста рынка валютных корпоративных облигаций



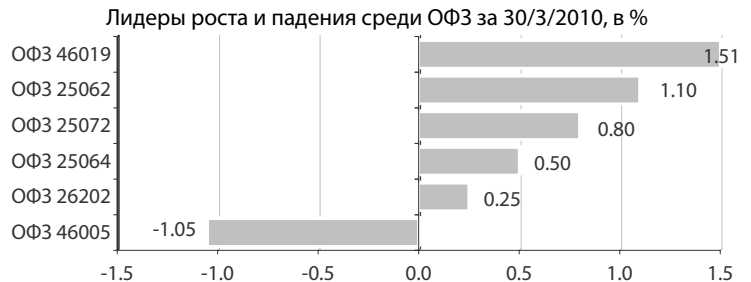
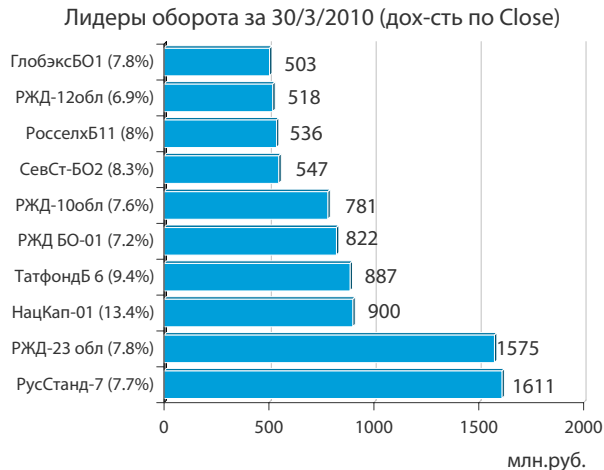
## Облигации федерального займа

Вчера в секторе ОФЗ наблюдались осторожные покупки рублевых госбумаг: благодаря снижению годового контракта NDF на 11 б.п. кривая ОФЗ в среднем снизилась на 6-7 б.п. Вместе с тем, на фоне окончания отчетного периода активность игроков была невысокой.

Рынок ОФЗ продолжает иметь высокую корреляцию со ставками NDF при сохраняющемся интересе к бумагам нерезидентов. Во-первых, пока сохраняется (хотя и небольшой) потенциал снижения ставок Банком России. Во-вторых, инвесторы верят в дальнейшее укрепление национальной валюты, что сохраняет привлекательность вложения в ОФЗ, высокую ликвидность которых обеспечивает ЦБ.

Сегодня *на первичном рынке также будет затишье* – Минфин не анонсировал доразмещения бумаг, как уже обычно это происходит по средам.

В целом, мы ожидаем достаточно спокойных торгов и не исключаем продолжения плавного роста котировок вслед за снижением NDF.



## Корпоративные облигации и РИМОВ

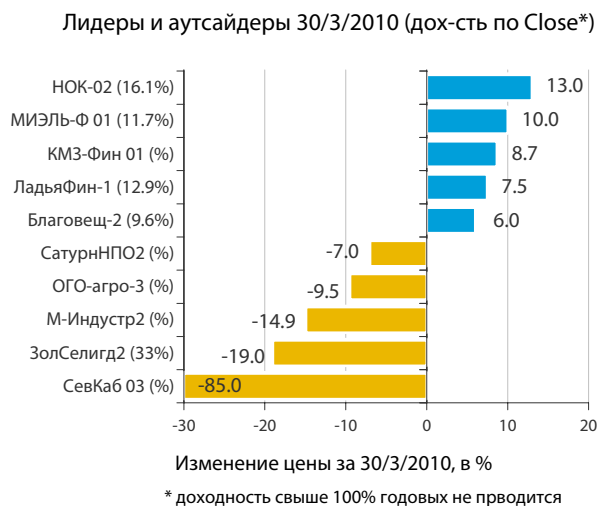
В секторе корпоративных бумаг и облигаций РИМОВ вчера и сегодня наблюдается боковое движение с незначительным повышением котировок. Пока рыночная конъюнктура складывается достаточно позитивной – рубль демонстрирует стабильность, а NDF и ставки на МБК снижаются. Впрочем, глобальных идей на рынке по-прежнему нет.

Объем банковской ликвидности, по данным ЦБ, немного вырос, хотя остался ниже уровня в 1 трлн. руб. *Ситуация на МБК остается спокойной* – ставки по однодневным кредитам MosPrime вчера снизились до 4,0% с 4,36% накануне после уплаты налогов. Бивалютная корзина на фоне высоких цен на нефть торгуется вблизи уровня в 34,0 руб.

По-прежнему основной *интерес участников рынка вызывает первичный рынок*, хотя и там на фоне избыточной ликвидности по итогам размещений видимых премий к рынку инвесторы не получают.

Что касается дальнейших перспектив снижения ставок ЦБ, то *необходимо дождаться данных по инфляции за март* – за первую половину месяца снижение темпов инфляции замедлилось, что является негативным сигналом.

В целом *ситуация на долговом рынке складывается вполне благоприятно*, игнорируя негативные новости из Европы, а также нарастающую террористическую угрозы внутри страны.



**Выплаты купонов**

среда 31 марта 2010 г.	4 458.86	млн. руб.
□ АГроСоюз 2	63.57	млн. руб.
□ АСПЭК 1	48.62	млн. руб.
□ АльфаФинанс 2	124.66	млн. руб.
□ Амурметалл 7	266.28	млн. руб.
□ Калужская область 34004	30.54	млн. руб.
□ Россия 25065	1 376.32	млн. руб.
□ Россия 25070	2 243.70	млн. руб.
□ Санкт-Петербург 26002	35.92	млн. руб.
□ Уралвагонзавод-Финанс 2	269.25	млн. руб.

четверг 1 апреля 2010 г.	796.13	млн. руб.
□ Ай-ТЕКО 2	28.27	млн. руб.
□ Атомспецконструкция 1	0.09	млн. руб.
□ МБРР 2	112.20	млн. руб.
□ Наука-Связь 1	7.48	млн. руб.
□ Паркет-Холл-Сервис 1	9.80	млн. руб.
□ Русские масла 2	74.79	млн. руб.
□ Тюменьэнерго 2	103.65	млн. руб.
□ Холидей Финанс 1	97.23	млн. руб.
□ ЭнеЛ ОГК-5 1	305.40	млн. руб.
□ Ярославская обл 34008	57.21	млн. руб.

пятница 2 апреля 2010 г.	29.92	млн. руб.
□ Автовазбанк (АБВ) 1	29.92	млн. руб.

понедельник 5 апреля 2010 г.	72.33	млн. руб.
□ Баренцев Финанс 1	39.89	млн. руб.
□ Мехпрачечная ВЧД-1 ДОП ЮУЖД 1	32.44	млн. руб.

вторник 6 апреля 2010 г.	371.55	млн. руб.
□ Банк Зенит 4	240.66	млн. руб.
□ РМК-ФИНАНС 1	130.89	млн. руб.

среда 7 апреля 2010 г.	2 189.19	млн. руб.
□ ВТБ 24 1	344.04	млн. руб.
□ Инвестторгбанк 4	109.05	млн. руб.
□ КВАРТ-финанс 1	14.96	млн. руб.
□ Россельхозбанк 4	573.40	млн. руб.
□ Россия 25066	1 052.00	млн. руб.
□ Уралсвязьинформ 8	95.74	млн. руб.

**Планируемые выпуски облигаций**

вторник 30 марта 2010 г.	3.00	млн. руб.
□ ЮТэйр-Финанс БО-1	1.50	млн. руб.
□ ЮТэйр-Финанс БО-2	1.50	млн. руб.

четверг 1 апреля 2010 г.	100.00	млн. руб.
□ ОБР-13 (доразмещение)	100.00	млн. руб.

понедельник 5 апреля 2010 г.	0.50	млн. руб.
□ Группа Разгуляй, БО-15	0.50	млн. руб.

среда 7 апреля 2010 г.	5.00	млн. руб.
□ Зенит БО-1	5.00	млн. руб.

вторник 13 апреля 2010 г.	11.00	млн. руб.
□ Банк Санкт-Петербург БО-1	5.00	млн. руб.
□ Аэрофлот БО-1	6.00	млн. руб.

**Погашения и оферты**

среда 31 марта 2010 г.		7.00	млрд. руб.
□ АСПЭК 1	Погашение	1.50	млрд. руб.
□ АльфаФинанс 2	Погашение	2.00	млрд. руб.
□ АГроСоюз 2	Оферта	1.50	млрд. руб.
□ АРТУГ 2	Оферта	0.50	млрд. руб.
□ Метрострой Инвест 1	Оферта	1.50	млрд. руб.

четверг 1 апреля 2010 г.		1.86	млрд. руб.
□ Паркет-Холл-Сервис 1	Погашение	0.30	млрд. руб.
□ Холидей Финанс 1	Погашение	1.50	млрд. руб.
□ ЭГИДА 1	Оферта	0.06	млрд. руб.

пятница 2 апреля 2010 г.		3.50	млрд. руб.
□ Автовазбанк (АБВ) 1	Погашение	0.80	млрд. руб.
□ Тюменьэнерго 2	Оферта	2.70	млрд. руб.

понедельник 5 апреля 2010 г.		6.00	млрд. руб.
□ МБРР 2	Оферта	3.00	млрд. руб.
□ Уралвагонзавод-Финанс 2	Оферта	3.00	млрд. руб.

вторник 6 апреля 2010 г.		6.63	млрд. руб.
□ Банк Зенит 4	Погашение	3.00	млрд. руб.
□ РМК-ФИНАНС 1	Погашение	3.00	млрд. руб.
□ Ай-ТЕКО 2	Оферта	0.63	млрд. руб.

среда 7 апреля 2010 г.		0.25	млрд. руб.
□ КВАРТ-финанс 1	Оферта	0.25	млрд. руб.

четверг 8 апреля 2010 г.		2.00	млрд. руб.
□ Лаверна 1	Погашение	1.00	млрд. руб.
□ Русские масла 2	Оферта	1.00	млрд. руб.

понедельник 12 апреля 2010 г.		3.10	млрд. руб.
□ Амазонит 1	Погашение	0.10	млрд. руб.
□ ЕЭСК 2	Оферта	1.00	млрд. руб.
□ Уралсвязьинформ 8	Оферта	2.00	млрд. руб.

вторник 13 апреля 2010 г.		0.30	млрд. руб.
□ АИЖК Республики Алтай 1	Погашение	0.30	млрд. руб.

четверг 15 апреля 2010 г.		12.20	млрд. руб.
□ Жилсоципотека-Финанс 2	Погашение	1.50	млрд. руб.
□ Уфаойл-ОПТАН 1	Погашение	1.50	млрд. руб.
□ МДМ Банк 8	Оферта	6.20	млрд. руб.
□ Система-Галс 1	Оферта	3.00	млрд. руб.

пятница 16 апреля 2010 г.		0.50	млрд. руб.
□ ТОППРОМ-ИНВЕСТ 1	Погашение	0.50	млрд. руб.



**среда 31 марта 2010 г.**

- 11:55 Германия: Уровень безработицы за март Прогноз: 8.2%
- 13:00 Еврозона: Уровень безработицы за февраль Прогноз: 10.0%
- 13:00 Еврозона: Индекс потребительских цен.
- 16:15 США: Число трудоустроенных за март Прогноз: 40 тыс.
- 17:45 США: Индекс деловой активности ФРБ Чикаго
- 18:00 США: Фабричные заказы за февраль Прогноз: 0.5%
- 18:30 США: Запасы нефти и нефтепродуктов за неделю до 26 марта

**четверг 1 апреля 2010 г.**

- 10:00 Германия: Розничные продажи за февраль Прогноз: 0.0%
- 11:55 Германия: Индекс деловой активности в производственном секторе за март Прогноз: 59.6
- 12:00 Еврозона: Индекс деловой активности в производственном секторе за март Прогноз: 56.3
- 12:30 Великобритания: Индекс деловой активности в производственном секторе за март Прогноз: 56.8
- 16:30 США: Первичные заявки на пособие по безработице за неделю до 27 марта Прогноз: 440 тыс.
- 18:00 США: Индекс деловой активности в производственном секторе за март Прогноз: 57.0
- 18:30 США: Запасы природного газа за неделю до 27 марта

**пятница 2 апреля 2010 г.**

- Еврозона: Страстная пятница. Рынки закрыты.
- США: Страстная пятница. Рынки акций закрыты.
- 16:30 США: Количество новых рабочих мест вне сельского хозяйства за март Прогноз: 190 тыс.
- 16:30 США: Уровень безработицы за март Прогноз: 9.7%

**Инвестиционный департамент**

т.: +7 (495) 777-10-20 доб. 70-53-03, 70-20-00

ф.: +7 (495) 777-10-20 доб. 70-47-37

 E-mail: [ib@psbank.ru](mailto:ib@psbank.ru)

**Руководство**

<b>Зибарев Денис Александрович</b> <a href="mailto:Zibarev@psbank.ru">Zibarev@psbank.ru</a>	Руководитель департамента	70-47-77
<b>Тулинов Денис Валентинович</b> <a href="mailto:Tulinov@psbank.ru">Tulinov@psbank.ru</a>	Руководитель департамента	70-47-38
<b>Миленин Сергей Владимирович</b> <a href="mailto:Milenin@psbank.ru">Milenin@psbank.ru</a>	Заместитель руководителя департамента	70-47-94
<b>Субботина Мария Александровна</b> <a href="mailto:Subbotina@psbank.ru">Subbotina@psbank.ru</a>	Заместитель руководителя департамента	70-47-33

**Аналитическое управление**

<b>Грицкевич Дмитрий Александрович</b> <a href="mailto:Gritskevich@psbank.ru">Gritskevich@psbank.ru</a>	Рынок облигаций	70-20-14
<b>Монастыршин Дмитрий Владимирович</b> <a href="mailto:Monastyrshin@psbank.ru">Monastyrshin@psbank.ru</a>	Рынок облигаций	70-20-10
<b>Жариков Евгений Юрьевич</b> <a href="mailto:Zharikov@psbank.ru">Zharikov@psbank.ru</a>	Рынок облигаций	70-47-35
<b>Абдуллаев Искандер Азаматович</b> <a href="mailto:Abdullaev@psbank.ru">Abdullaev@psbank.ru</a>	Рынок облигаций	70-47-32
<b>Шагов Олег Борисович</b> <a href="mailto:Shagov@psbank.ru">Shagov@psbank.ru</a>	Рынки акций	70-47-34
<b>Захаров Антон Александрович</b> <a href="mailto:Zakharov@psbank.ru">Zakharov@psbank.ru</a>	Валютные рынки	70-47-75

**Управление торговли и продаж**

<b>Панфилов Александр Сергеевич</b> <a href="mailto:Panfilov@psbank.ru">Panfilov@psbank.ru</a>	Синдикация и продажи	Прямой: +7(495) 228-39-22 icq 150-506-020 +7(495)777-10-20 доб. 70-20-13
<b>Галямина Ирина Александровна</b> <a href="mailto:Galiamina@psbank.ru">Galiamina@psbank.ru</a>	Синдикация и продажи	Прямой: +7(905) 507-35-95 icq 314-055-108 +7(495) 777-10-20 доб. 70-47-85
<b>Павленко Анатолий Юрьевич</b> <a href="mailto:APavlenko@psbank.ru">APavlenko@psbank.ru</a>	Треjder	Прямой: +7(495)705-90-69 или icq 329-060-072 +7(495)777-10-20 доб. 70-47-23
<b>Рыбакова Юлия Викторовна</b> <a href="mailto:Rybakova@psbank.ru">Rybakova@psbank.ru</a>	Треjder	Прямой: +7(495)705-90-68 или icq 119-770-099 +7(495)777-10-20 доб. 70-47-41
<b>Пинаев Руслан Валерьевич</b> <a href="mailto:Pinaev@psbank.ru">Pinaev@psbank.ru</a>	Треjder	Прямой: +7(495)705-97-57 или +7(495)777-10-20 доб. 70-20-23

**Управление по работе с неэмиссионными долговыми обязательствами**

<b>Бараночников Александр Сергеевич</b> <a href="mailto:Baranoch@psbank.ru">Baranoch@psbank.ru</a>	Операции с векселями	Прямой: +7(495)228-39-21 или +7(495)777-10-20 доб. 70-47-96
---	----------------------	--

Настоящий информационно-аналитический обзор предоставляется исключительно в информационных целях и не содержит рекомендаций или предложений о совершении сделок. ОАО «Промсвязьбанк» уведомляет, что использование представленной информации не обеспечивает защиту от убытков или получение прибыли. ОАО «Промсвязьбанк» и его сотрудники не несут ответственности за полноту и точность предоставленной информации, а также последствия её использования, и оставляют за собой право пересмотреть ее содержание в любой момент без предварительного уведомления.

Настоящим уведомляем всех заинтересованных лиц о том, что при подготовке обзора использовалась информация, полученная из сети Интернет, а также других открытых источников информации, рассматриваемых нами на момент публикации как достоверные.

ОАО «Промсвязьбанк», Москва, ул. Смирновская, 10, т.: 777-10-20, web-сайт: [www.psbank.ru](http://www.psbank.ru)

Аналитическое управление Инвестиционного Департамента, т. 777-10-20(доб. 704733), e-mail: [ib@psbank.ru](mailto:ib@psbank.ru)