

Показатель	Значение	Изменение	
		за день	за неделю
<b>Финансовый и товарный рынки</b>			
Dow Jones	10 739	-1.0%	-3.2%
PTC	1 485	-0.2%	-4.2%
Золото, \$/oz	664.4	0.8%	5.5%
Brent, \$/brl	75.8	1.1%	2.2%
<b>Денежный рынок</b>			
Остатки на к/с, млрд. руб.	399.2	16.3	57.9
Остатки на д/с, млрд. руб.	133.0	-21.3	-66.7
Сальдо, млрд. руб.	74.5	-	-
MIBOR, 1 день %	2.74%	0.25%	0.50%
MIBOR, 1 неделя %	3.59%	0.09%	0.25%
MIBOR, 1 месяц %	4.56%	0.00%	0.09%
<b>Валютный рынок</b>			
RUR/USD	26.9631	0.2%	0.3%
EUR/USD	1.2652	-0.3%	-1.0%
<b>Рынки капитала</b>			
UST2YR, %	5.10%	-0.02%	-0.10%
UST5YR, %	5.03%	0.00%	-0.11%
UST10YR, %	5.07%	0.00%	-0.11%
UST30YR, %	5.12%	0.01%	-0.11%
LIBOR US 1YR, %	5.66%	-0.04%	-0.09%
LIBOR EUR 1YR, %	3.52%	-0.03%	-0.04%
<b>Индексы ГК «РЕГИОН»</b>			
Regnm OFZ	414.18	0.01	-0.01
Regnm Muni	112.22	-0.05	-0.13
Regn Corp	106.47	-0.02	0.05
<b>Вексельные индексы ГК «РЕГИОН»</b>			
1Mo	7.13%	0.01%	0.06%
3Mo	7.49%	0.01%	0.05%
6Mo	7.94%	0.01%	0.04%
1Yr	8.12%	0.00%	0.01%

Данные по розничным продажам США за июнь оказались хуже ожиданий: совокупные продажи снизились на 0,1%, продажи за вычетом продаж авто - выросли на 0,3%.

Ключевой экономической новостью недели станет публикация данных по инфляции США за июнь. Ожидается, что рост индекса потребительских цен составит 0,2%, цены производителей вырастут на 0,3%.

Рост напряженности на Ближнем Востоке оказал поддержку традиционным защитным активам; рост американской валюты в пятницу мы так же связываем с этими событиями.

Первичные аукционы по 5-му выпуску РТК-Лизинг и дебютному ЭМАльянс прошли по верхним планкам прогнозов. Ставка 1 купона по облигациям ЭМАльянс - Финанс была утверждена в размере 10,5% годовых. Ставка 1 купона по облигациям РТК-ЛИЗИНГ была определена в размере 8,8% годовых.

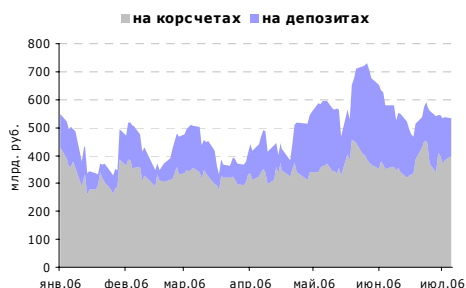
Розничная сеть Магнит опубликовала неаудированные финансовые показатели за 2-е полугодие: выручка выросла на 53% до 29656 млн. руб.

В ближайшие дни мы ожидаем сохранение разнонаправленного и незначительного изменения котировок рублевых облигаций сегодня на фоне невысокой активности, традиционной для начала недели.

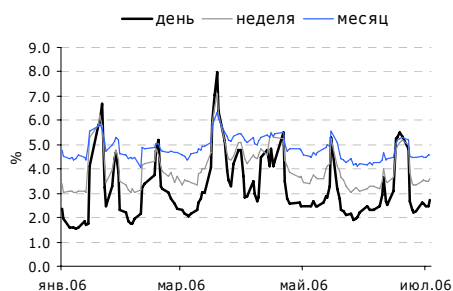
Конъюнктура рынка	2-4
Индексы ГК «РЕГИОН»	5
Итоги торгов	6-11
Кривые доходности	12-14



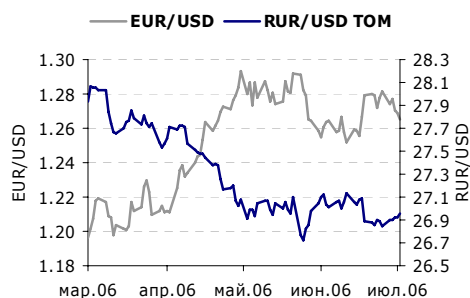
Розничные продажи США. Источник: The Census Bureau of the Department of Commerce, ГК «РЕГИОН».



Остатки на к/с и д/с. Источник: Банк России, ГК «РЕГИОН».



MIBID. Источник: Банк России, ГК «РЕГИОН».



MIBID. Источник: Reuters ГК «РЕГИОН».

## ЭКОНОМИКА

Макроэкономическая статистика США, опубликованная в пятницу, оказалась хуже ожиданий. Так, объем розничных продаж в США в июне снизился на 0,1%, после роста на 0,1% в предыдущем месяце. Розничные продажи за вычетом продаж автомобилей увеличились на 0,3% после роста на 0,7% в предыдущем месяце. Основной причиной снижения продаж послужило падение продаж автомобилей (-1,4%). Дополнительный негативный вклад внесла комбинация высоких цен на энергоносители и ослабление жилищного рынка.

Индекс потребительского доверия Мичиганского Университета в июле снизился и составил 83,0 п.; предыдущее значение составило 84,9 п. Индекс текущей ситуации снизился до 100,8 п. с 105,0 п.; индекс ожиданий упал до 71,6 п. с 72,0 п.

Большинство макроэкономических показателей США за июнь вышли хуже ожиданий, следовательно, мы можем говорить о все более устойчивых сигналах замедления американской экономики. Основной вопрос теперь будет заключаться в поведении инфляции. На этой неделе будут опубликованы цифры по потребительским ценам и ценам производителей за июнь. Ожидается, что рост первых составит 0,2%, вторых – 0,3%.

## ВАЛЮТНЫЙ И ДЕНЕЖНЫЙ РЫНОК

В пятницу официальный курс доллара вырос почти на 4,5 копейки, составив 26,9631 руб./доллар. Объем биржевых торгов вырос более чем на 50%, превысив 4,5 млрд. долларов (за счет роста активности на торгах с расчетами «завтра», где оборот превысил 3,5 млрд. долларов). Рост средневзвешенного курса с расчетами «завтра» составил около 3,2 копейки.

На рынке МБК наблюдался рост ставок (однодневный MIACR составил 2,63% годовых) на фоне некоторого снижения рублевых остатков коммерческих банков.

В понедельник суммарные остатки на корреспондентских и депозитных счетах несколько снизились (до 525 млрд. руб. против 537 млрд. в пятницу), котировки «overnight» на рынке МБК составляли порядка 2,0-2,5% годовых, торги по доллару начались на уровне 26,92-26,93 руб./доллар.

**РЫНОК ВАЛЮТНЫХ И РУБЛЕВЫХ ОБЛИГАЦИЙ**

В пятницу на рынке корпоративных и муниципальных облигаций единой тенденции в движении цен не наблюдалось на фоне снижения активности инвесторов. При этом основные обороты были сосредоточены в бумагах второго и третьего эшелонов, на долю которых пришлось около 45 и 39% от оборота на основной сессии ФБ ММВБ соответственно. На долю первого эшелона пришлось около 15%.

Суммарный оборот биржевых торгов по корпоративным облигациям снизился относительно предыдущего рабочего дня, составив около 563 млн. руб. на основной сессии ФБ ММВБ и около 2,79 млрд. руб. в РПС. При этом около 53% пришлось на подешевевшие выпуски. Высокие обороты наблюдались по облигациям: ЮТК-4 (около 50,2 млн. руб., -0,22 п.п.), Газпром-4 (около 33,5 млн. руб., -0,13 п.п.), ИнкомЛада-1 (около 30 млн., -0,08 п.п.), ЛСР-1 (29 млн., +0,03 п.п.). Кроме того, порядка 22-23 млн. руб. составили обороты по облигациям ВолгаТлк-3 (-0,03 п.п.), РуссТекстиль-4 (+0,08 п.п.), ЦТК-4 (+0,01 п.п.).

На рынке муниципальных облигаций суммарный биржевой оборот снизился и составил около 260 млн. руб. на основной сессии ФБ ММВБ, из которых около 56% пришлось на подешевевшие выпуски, и около 0,771 млрд. руб. в РПС. При этом активные торги наблюдались по облигациям: Мос.область-5 (около 76 млн. руб., -0,67 п.п.), Москва-39 (около 46 млн., -0,27 п.п.), Новосиб.Обл-05 (45 млн. руб., +0,17 п.п.). Кроме того, порядка 35 млн. руб. составил оборот по облигациям Мос.область-6 (+0,16 п.п.).

Кроме того, на ФБ ММВБ состоялись аукционы по размещению облигаций 5-го выпуска РТК-Лизинг (2,25 млрд. руб., оферта через 1 год) и дебютного выпуска ЭМАльянс-Финанс (2,0 млрд. руб., оферта через 1 год).

Ставка 1 купона по облигациям ЭМАльянс - Финанс была утверждена в размере 10,5% годовых. В первый день было размещено облигаций на сумму 1927,844 млн. руб. по номиналу. Уровень ставки незначительно превысил верхнюю планку наших прогнозов.

Ставка 1 купона по облигациям РТК-ЛИЗИНГ была определена в размере 8,8% годовых. Выпуск был размещен полностью в ходе аукциона. На конкурс было подано 53 заявки инвесторов, общий объем спроса составил 3 133,9 млн. руб. Ставка первого купона находилась в диапазоне от 8,5% годовых до 9,5% годовых. В ходе аукциона удовлетворено 39 заявок.

Напряженность, обусловленная продолжающимся военным конфликтом в Азии, привела к повышению привлекательности долларовых активов: курс евро опустился ниже отметки \$1,265, на долговом рынке доходность гособлигаций США снизилась до 5,03% и 5,11% годовых по 10 и 30 летним бумагам соответственно. Доходность 30-ти летних евро-облигаций РФ практически не изменилась и составляет порядка 6,27 / 6,31% годовых.

Несмотря на ряд положительных новостей, связанных непосредственно с Россией (скорое решение вопроса о вступлении России в ВТО, успешное размещение Роснефти, досрочное погашение долга кредиторам Парижского клуба), общая неопределенность на мировых рынках, очевидно, не позволит нам увидеть явно выраженную положительную тенденцию на рублевом долговом рынке сегодня. Мы ожидаем сохранения разнонаправленного и незначительного изменения котировок рублевых облигаций сегодня на фоне невысокой активности, традиционной для начала недели.

#### НОВОСТИ КОМПАНИЙ

Розничная сеть Магнит - крупнейший российский ритейлер опубликовала производственные и неаудированные финансовые показатели за первое полугодие 2006 года. Чистая выручка компании во втором полугодии выросла относительно сопоставимого периода прошлого года на 53% и составила 29656 млн. руб. Общее количество магазинов на конец второго квартала увеличилось до 1682. В целом, компания демонстрирует крайне агрессивные темпы роста на фоне улучшения операционных показателей. В настоящий момент облигации компании торгуются с эффективной доходностью 8,68% годовых (дюрация 2,15 лет), что соответствует спреду к кривой ОФЗ 238 б.п. Более длинные бумаги Пятерочки торгуются со спредами 241 и 224 б.п. Учитывая высокие темпы роста выручки и операционных показателей мы считаем, что бумаги компании должны торговаться с такими же спредами, что и бумаги Пятерочки. Рекомендация - держать.

**ИНДЕКСЫ ГК «РЕГИОН»**

Ценовые индексы									
	Значение	Изменение, %							Объем торгов (тыс. руб.)
		1 день	неделя	месяц	квартал	полгода	год	YTD*	
<b>Корпоративные облигации</b>									
<b>Общий</b>	106.47	-0.02	0.05	-0.25	-0.29	-0.66	-0.28	0.38	424 817
<i>1-ый эшелон</i>	107.69	-0.04	0.07	-0.20	0.11	-0.87	0.22	-0.45	64 596
<i>2-ой эшелон</i>	105.52	-0.01	0.05	-0.36	-0.52	-0.81	-0.44	0.54	192 418
<i>3-ий эшелон</i>	103.42	-0.01	0.05	-0.13	-0.31	-0.25	-0.13	0.92	167 802
<i>Банки и ФК</i>	103.46	-0.02	0.08	-0.05	-0.14	-0.27	0.04	0.47	37 378
<i>Телекомы</i>	108.57	-0.09	0.06	-0.27	-0.62	-1.04	-0.76	1.04	113 442
<i>Нефть и Газ</i>	106.54	-0.02	-0.06	-0.37	-0.13	-0.81	-0.80	-1.12	25 734
<i>Металлургия</i>	103.40	0.01	-0.06	-0.78	-0.92	-1.02	-0.67	-0.61	34 950
<i>Машиностроение</i>	103.75	-0.02	0.00	-0.15	-0.39	-0.52	-0.83	0.53	38 677
<i>Легкая и Пищевая</i>	100.88	0.02	0.08	-0.12	-0.38	-0.44	-0.72	0.28	37 689
<i>Химия и Нефтехимия</i>	104.74	0.02	0.10	-0.29	-0.43	-1.09	0.05	0.38	9 842
<i>Энергетика</i>	105.61	-0.00	0.06	-0.45	-0.23	-1.29	0.83	0.39	9 593
<b>Муниципальные облигации</b>									
<b>Общий</b>	112.22	-0.05	-0.13	-0.36	-0.25	-1.45	0.30	1.46	259 778
<i>Москва</i>	104.93	-0.07	-0.21	-0.41	-0.53	-1.61	-1.26	-1.67	49 227
<i>кроме Москвы</i>	122.53	-0.04	-0.08	-0.34	-0.11	-1.10	1.92	4.92	210 551
<b>Федеральные облигации</b>									
<b>ОФЗ</b>	414.18	0.01	-0.01	0.14	-0.13	-1.52	1.99	1.15	404 075 986

Индексы возврата на инвестиции									
	Значение	Изменение, %							Номинальный объем (млн. руб.)
		1 день	неделя	месяц	квартал	полгода	год	YTD*	
<b>Корпоративные облигации</b>									
<b>Общий</b>	160.58	0.01	0.23	0.50	1.86	3.75	9.24	4.05	507 973
<i>1-ый эшелон</i>	152.20	-0.02	0.20	0.41	1.74	2.51	7.76	3.26	125 420
<i>2-ой эшелон</i>	159.36	0.01	0.22	0.40	1.65	3.65	8.88	3.88	223 968
<i>3-ий эшелон</i>	166.35	0.02	0.26	0.72	2.24	4.96	11.08	4.97	158 585
<i>Банки и ФК</i>	152.57	0.00	0.23	0.54	1.52	3.37	7.72	3.68	119 490
<i>Телекомы</i>	165.03	-0.06	0.25	0.60	1.96	3.87	9.60	3.74	57 023
<i>Нефть и Газ</i>	152.46	-0.00	0.10	0.34	1.91	3.33	8.12	4.02	29 300
<i>Металлургия</i>	149.95	0.04	0.10	-0.07	0.82	3.03	7.49	3.32	48 300
<i>Машиностроение</i>	162.65	0.00	0.19	0.69	2.12	4.62	10.15	4.48	45 300
<i>Легкая и Пищевая</i>	158.99	0.05	0.29	0.83	2.44	4.86	10.28	5.21	33 300
<i>Химия и Нефтехимия</i>	165.20	0.04	0.29	0.54	1.69	3.49	9.96	4.02	12 150
<i>Энергетика</i>	160.39	0.02	0.22	0.26	1.82	2.86	10.20	3.81	31 400
<b>Муниципальные облигации</b>									
<b>Общий</b>	195.87	-0.03	0.05	0.43	2.12	3.83	11.83	4.10	168 875
<i>Москва</i>	177.15	-0.04	-0.03	0.40	1.79	2.93	8.35	2.89	63 000
<i>кроме Москвы</i>	224.81	-0.02	0.10	0.44	2.31	4.65	14.94	5.15	105 875
<b>Федеральные облигации</b>									
<b>ОФЗ</b>	2 801.14	0.02	0.12	0.71	1.72	2.21	10.60	3.30	649 297

\* к 01.01.2006

**ИТОГИ ТОРГОВ КОРПОРАТИВНЫМИ ОБЛИГАЦИЯМИ**

Наименование эмитента	Объем, млн. руб.	Купон, %	НКД, %	Оферта		Погашение			Цена, %			Доходность, %			Объем сделок, тыс. руб.				
				дата	дней	дюрация, лет	дата	дней	дюрация, лет	спрос	предл.	срвз.	изм.	к оферте	к погашению	текущая	биржевой	РПС	
АВТОВАЗ об	3000	9.20	3.756	14.02.07	217	0.57	13.08.08	761	-	100.82	100.90	100.80	0.01	7.91	-	9.12	8579	20315	
Автоприбор	500	12.80	2.525	31.10.07	479	1.21	29.04.09	1020	-	99.74	100.00	99.60	-0.55	13.53	-	12.85	495	0	
АИЖК Об	1070	11.00	1.296			-	01.12.08	871	2.15	-	-	-	108.20	0.00	-	7.32	10.16	1082	304042
Амурмет-01	1500	9.80	3.598			-	26.02.09	958	2.30	100.50	100.80	100.75	0.05	-	9.69	9.72	100	66484	
Аркада-01	600	13.20	0.542	19.07.06	5	0.01	28.06.08	715	-	100.05	100.07	100.02	-0.07	11.65	-	13.19	1870	0	
Аркада-02	700	13.31	5.215	26.08.07	408	1.02	20.02.09	952	1.96	99.95	100.15	100.00	0.00	13.72	13.73	13.31	1100	0	
АЦБК-Инв 1	500	13.50	1.332			-	07.09.06	55	0.15	-	100.65	100.50	0.10	-	10.43	13.43	581	0	
АЦБК-Инв 3	1500	9.95	2.317	12.10.07	458	1.16	14.04.11	1735	-	99.95	100.05	100.00	0.10	10.33	-	9.95	1000	65000	
Балтика1об	1000	8.75	1.247			-	20.11.07	494	1.29	101.00	101.30	101.30	-0.05	-	7.86	8.63	303	0	
БанкСЮ301	1000	9.25	1.977			-	24.04.08	650	1.63	100.20	100.50	100.50	0.25	-	9.25	9.20	815	0	
Вагонмаш 1	300	13.50	0.814			-	19.06.08	706	1.76	104.63	104.90	104.76	0.15	-	10.99	12.88	1865	0	
ВВД ПП 2об	3000	9.00	0.567			-	15.12.10	1615	3.73	102.00	102.65	102.10	0.07	-	8.60	8.81	408	0	
ВлгТлкВТ-2	3000	8.20	0.854	02.12.08	875	2.20	30.11.10	1600	-	99.63	99.80	99.63	-0.27	8.54	-	8.23	0	0	
ВлгТлкВТ-3	2300	8.50	0.885			-	30.11.10	1600	2.97	99.75	99.84	99.73	-0.03	-	8.77	8.52	22938	27916	
Волга 1 об	1500	12.00	4.011			-	13.03.07	242	0.64	101.45	101.65	101.65	0.20	-	9.55	11.80	50	0	
ВолгоБур01	600	11.10	2.828	11.10.06	96	0.24	08.10.08	817	-	-	100.25	100.00	0.00	11.24	-	11.10	5000	0	
Газбанк 01	750	11.00	1.567	21.11.06	133	0.36	25.11.08	865	-	100.10	100.20	100.20	0.10	10.60	-	10.97	10522	5505	
ГАЗПРОМ А4	5000	8.22	3.356			-	10.02.10	1307	3.08	103.20	103.40	103.19	-0.13	-	7.32	7.96	33529	85463	
ГАЗПРОМ А6	5000	6.95	2.951			-	06.08.09	1119	2.73	99.65	99.70	99.60	-0.13	-	7.22	6.97	4038	189260	
ГазпромБ 1	5000	7.10	3.151			-	27.01.11	1658	3.83	96.90	97.85	97.31	-0.69	-	7.97	7.29	2430	9100	
ГАЗФин 01	5000	8.49	3.489	12.02.08	580	1.47	08.02.11	1670	-	99.33	99.50	99.50	0.00	9.02	-	8.53	5800	40743	
ГлМосСтр-2	4000	11.50	3.560	20.09.07	437	1.11	17.03.11	1707	-	100.36	100.50	100.50	0.05	11.31	-	11.44	2571	0	
ГОТЭК-2	1500	11.50	0.693	21.06.07	342	0.91	18.06.09	1070	-	-	-	99.95	0.00	11.87	-	11.50	6446	34965	
ГТ-ТЭЦ 3об	1500	12.04	2.771	20.10.06	103	0.27	18.04.08	644	-	100.69	100.75	100.70	-0.05	9.43	-	11.95	5671	0	
ДальСвз1об	1000	13.00	2.066			-	15.11.06	124	0.34	101.55	101.73	101.75	0.06	-	7.75	12.77	1	0	
ДЗ-Фин -1	400	11.60	1.557	25.05.07	322	0.84	23.05.08	679	-	-	-	101.50	1.01	9.95	-	11.42	20300	0	
ДиксиФин-1	3000	9.25	2.864			-	17.03.11	1707	3.79	98.00	-	98.62	0.02	-	9.85	9.37	7889	30995	
ДомоФин-01	1000	12.50	5.068	15.02.07	221	0.56	14.02.08	580	-	99.80	99.85	100.11	0.15	12.63	-	12.48	700	0	
ЕБРР 01обл *	5000	5.03	0.799			-	12.05.10	1398	3.48	100.00	100.07	100.05	-0.05	-	5.11	5.02	100	0	
ЖилФин об1	500	12.65	0.728	22.12.06	165	0.43	19.12.08	889	-	100.00	100.19	100.19	-0.01	12.75	-	12.62	83	0	
Зенит 2обл	2000	8.39	3.448			-	16.02.09	948	2.31	99.65	99.80	99.80	0.27	-	8.65	8.40	997	0	
Ижмаш 02	1000	13.55	0.891	19.12.06	161	0.43	17.06.08	704	-	101.45	101.50	101.50	0.19	10.13	-	13.35	15	0	
ИнкомЛада1	700	17.00	1.630	23.11.06	153	0.35	22.11.07	496	-	101.90	102.05	101.91	-0.08	12.00	-	16.68	30036	12138	
ИнкомЛада2	1400	11.75	1.803	16.02.07	222	0.57	12.02.10	1309	-	100.01	100.13	100.05	0.00	12.16	-	11.74	16	0	
ИнкомФин01	1500	12.70	2.978	18.10.06	96	0.26	28.03.09	988	1.70	100.07	100.40	100.30	0.16	11.74	13.23	12.66	802	0	
Инпром 03	1300	10.70	1.495	23.05.07	314	0.83	18.05.11	1769	-	99.95	100.04	99.95	-0.12	11.02	-	10.70	5047	0	
ИРКУТ-03об	3250	8.74	2.706			-	16.09.10	1525	3.50	100.80	101.00	100.75	-0.13	-	8.70	8.67	100	0	

**ИТОГИ ТОРГОВ КОРПОРАТИВНЫМИ ОБЛИГАЦИЯМИ**

Наименование эмитента	Объем, млн. руб.	Купон, %	НКД, %	Оферта		Погашение			Цена, %			Доходность, %			Объем сделок, тыс. руб.			
				дата	дней	дурция, лет	дата	дней	дурция, лет	спрос	предл.	срвз.	к оферте	к погашению	текущая	биржевой	РПС	
КААД-2	3000	11.59	1.588	23.11.06	134	0.36	22.05.08	678	-	99.60	99.70	99.69	0.06	12.78	-	11.62	897	0
КамскДол 1	100	13.50	1.997				15.02.07	216	0.57	100.00	100.10	100.08	0.34	-	14.02	13.48	113	0
КамскДол 2	200	13.50	2.959	22.10.06	100	0.27	17.10.07	460	-	100.00	100.12	100.00	-0.01	14.18	-	13.50	700	0
Кедр-01	450	11.00	0.211	06.10.06	89	0.23	05.10.07	448	-	99.40	100.50	99.65	0.12	13.16	-	11.03	1993	0
КИТФинБанк	2000	10.50	0.777	17.12.06	161	0.43	18.12.08	888	-	100.42	100.55	100.42	-0.05	9.66	-	10.45	6757	0
КОПЕЙКА 01	1200	9.75	0.641	19.12.06	158	0.43	17.06.08	704	-	100.75	100.95	100.80	-0.05	8.08	-	9.67	1	66452
КОПЕЙКА 02	4000	8.70	1.216	18.02.09	964	2.33	15.02.12	2042	-	98.25	98.75	98.65	0.00	9.62	-	8.81	15784	88760
КрВост-Инв	1500	11.50	4.411				25.02.07	226	0.59	101.20	101.60	101.30	-0.01	-	9.46	11.35	4558	0
Криоген 02	500	10.40	0.085	10.07.07	364	0.96	08.07.08	725	-	-	100.10	99.90	0.05	10.78	-	10.41	999	86720
КристалФ-1	500	12.00	5.096				08.02.07	209	0.55	-	-	-	-0.43	-	9.72	11.84	2	0
ЛСР 01 обл	1000	11.00	3.405	22.03.07	251	0.66	20.03.08	615	-	100.00	100.10	100.00	0.03	11.25	-	11.00	29049	0
МарийНПЗ	800	12.40	0.815	19.06.07	347	0.90	16.12.08	886	-	100.52	100.55	100.55	0.03	12.08	-	12.33	50	0
Мартафин 2	1000	11.75	1.191	07.12.07	518	1.32	06.12.09	1241	-	99.35	99.79	99.52	-0.65	12.48	-	11.80	149	57768
МастерБ-2	1000	11.75	1.577	25.05.07	322	0.84	23.05.08	679	-	100.00	100.20	100.10	-0.10	11.92	-	11.73	700	0
МедведьФ 1	750	14.00	1.419	06.09.06	61	0.15	01.09.10	1510	-	-	100.45	100.40	0.02	11.63	-	13.94	956	0
МельнКомб	1000	11.50	4.222	30.08.07	423	1.05	26.02.09	958	-	99.50	99.80	99.54	0.08	12.27	-	11.55	697	0
МиГ-ф обл.	1000	10.50	1.064	06.06.07	334	0.87	03.06.09	1055	-	100.75	100.95	100.85	-0.04	9.69	-	10.41	1008	0
Миракс 01	1000	12.50	4.897	22.08.06	39	0.11	19.08.08	767	1.84	100.35	100.64	100.43	-0.17	8.34	11.16	12.44	1465	0
МИРФинанс1	1000	9.89	0.461	27.12.06	173	0.45	27.12.07	531	-	100.02	100.20	100.15	0.05	9.75	-	9.87	510	0
МКБ 01обл	500	10.50	2.273				25.04.07	285	0.74	100.00	100.30	100.16	0.01	-	10.68	10.48	4997	0
ММК ТФ 01	650	11.50	0.032	11.01.07	184	0.50	10.07.08	727	-	100.40	100.60	100.39	-0.31	10.96	-	11.45	450	6039
МОИА 01	1500	9.00	0.567	25.12.06	164	0.45	21.12.10	1621	3.74	99.95	100.29	100.20	-0.45	8.70	9.14	8.98	5010	12024
МонеткаФ-1	1000	10.70	1.671	15.11.07	493	1.27	14.05.09	1035	-	75.00	100.50	100.00	-0.10	10.96	-	10.70	5500	9975
Мособлгаз1	1000	10.75	0.648				21.12.08	891	1.43	101.60	101.75	101.60	-0.10	-	9.81	10.58	1	10160
МСельПром1	1000	13.00	0.997	15.06.07	338	0.89	12.12.08	882	-	100.76	100.85	100.76	-0.04	12.44	-	12.90	609	0
НГК ИТЕРА	2000	9.75	0.988				07.12.07	511	1.33	101.10	101.30	101.30	0.00	-	8.92	9.62	1023	60715
НижЛенинв	400	16.00	0.132	09.01.07	186	0.49	08.07.08	725	-	101.56	102.40	101.17	-1.27	13.90	-	15.81	91	0
НИКОСХИМ 1	750	14.00	1.112				14.12.06	153	0.42	100.80	101.00	101.00	0.19	-	11.75	13.86	50	0
НЛК 01	500	11.90	5.282	03.08.06	23	0.05	31.01.08	566	-	99.95	-	100.00	0.10	11.93	-	11.90	1500	0
НФК-1	1000	9.80	1.906	07.05.07	301	0.78	12.05.09	1033	-	-	100.20	100.00	0.00	10.16	-	9.80	550	0
ОГО-агро-1	1100	15.50	2.996				22.04.07	282	0.65	101.56	101.69	101.59	0.02	-	13.31	15.25	1859	0
ОМК 1 об	3000	9.20	0.907				12.06.08	699	1.79	101.80	101.88	101.88	0.09	-	8.28	9.03	122	0
Орхидея 01	1000	11.30	0.031	12.04.07	276	0.73	09.04.09	1000	-	100.00	100.29	100.08	0.08	11.66	-	11.29	823	28914
ПАВА 01 об *	350	11.00	0.844				15.06.08	702	1.75	99.60	105.00	99.50	0.50	-	11.78	11.05	497	0
Пересвет-1	200	17.50	0.479	24.10.06	102	0.28	02.10.07	445	1.12	103.85	104.40	104.47	-0.01	1.45	14.15	16.75	5938	0
ПромТр01об	1500	9.75	0.214	05.07.07	363	0.95	03.07.08	720	-	99.75	100.00	99.85	-0.17	10.16	-	9.76	898	499
ПятерочкаФ	1500	11.45	1.819				12.05.10	1398	3.19	100.00	109.25	109.20	0.00	-	8.76	10.48	5460	0

**ИТОГИ ТОРГОВ КОРПОРАТИВНЫМИ ОБЛИГАЦИЯМИ**

Наименование эмитента	Объем, млн. руб.	Купон, %	НКД, %	Оферта		Погашение			Цена, %			Доходность, %			Объем сделок, тыс. руб.			
				дата	дней	длительность, лет	дата	дней	длительность, лет	спрос	предл.	срвз.	к оферте	к погашению	текущая	биржевой	РПС	
РЕСТОРАНС2	400	10.00	0.247			-	02.07.08	719	1.81	-	100.20	100.20	0.00	-	10.26	9.98	1	0
РЖД-05обл	10000	6.67	3.088			-	22.01.09	923	2.30	98.85	99.00	98.91	0.01	-	7.28	6.74	4490	24737
РЖД-06обл	10000	7.35	1.168			-	10.11.10	1580	3.75	100.02	100.30	100.19	-0.06	-	7.43	7.33	11050	210432
РЖД-07обл	5000	7.55	1.200			-	07.11.12	2308	5.09	101.10	101.30	101.25	0.04	-	7.43	7.45	5202	10115
РТК-ЛИЗ 4с	2250	8.80	1.586			-	08.04.08	634	1.04	100.00	100.18	100.10	-0.05	-	8.87	8.79	700	0
РусАлф-2в	5000	8.00	1.205			-	20.05.07	310	0.83	100.50	100.80	100.80	0.15	-	7.12	7.93	171	27135
Руснефть1	7000	9.25	0.710	12.12.08	888	2.21	10.12.10	1610	-	100.42	100.50	100.45	0.01	9.24	-	9.20	18081	0
РусСтанд-4	3000	8.25	3.029			-	03.03.08	598	1.52	-	99.90	99.75	0.03	-	8.58	8.27	1496	0
РусТекс 2	1000	12.75	4.436			-	05.03.09	965	1.64	98.36	98.80	98.36	-0.49	-	14.23	12.96	1366	0
РусТекс 3	1200	12.00	2.630	23.10.07	475	1.19	20.10.09	1194	-	97.82	98.35	97.88	-0.62	14.30	-	12.26	8126	0
РусТекстил	500	18.80	6.284			-	12.09.06	60	0.16	101.20	101.27	100.91	-0.20	-	13.03	18.63	22930	0
СалютЭнерг	3000	10.15	0.473	26.12.06	172	0.45	25.12.07	529	-	100.05	100.10	100.05	-0.03	10.26	-	10.14	3602	50050
СамараАвиа	350	14.00	4.871			-	08.03.07	237	0.62	101.00	101.25	101.25	0.25	-	12.23	13.82	563	0
СанвэйГ 01	1000	11.66	1.182	06.06.07	335	0.87	03.12.08	873	-	101.00	101.30	101.11	-0.14	10.57	-	11.53	720	0
САНОС-02об	3000	10.00	1.616	13.11.07	487	1.27	10.11.09	1215	2.88	104.12	104.17	104.17	0.02	6.78	8.71	9.60	9791	26036
СевКаб 02	1000	11.50	1.008	09.12.06	150	0.40	28.11.08	868	-	99.95	100.30	99.90	-0.20	12.26	-	11.51	19	0
СевКаб обл	500	12.50	0.034			-	06.10.07	449	1.16	101.10	101.50	101.10	0.00	-	12.04	12.36	202	0
Смбакадем2	1500	10.00	0.767	15.06.07	343	0.88	12.12.08	882	-	100.50	101.25	101.25	1.25	8.85	-	9.87	506	506
СибТлк-4об	2000	12.50	0.274			-	05.07.07	356	0.95	104.27	104.40	104.30	0.00	-	7.98	11.98	12619	104350
СибТлк-6об	2000	7.85	2.430	18.09.08	800	2.00	16.09.10	1525	-	98.70	98.90	98.65	0.05	8.71	-	7.95	1	78841
СМАРС 02	500	14.00	0.690	26.12.06	166	0.45	26.06.07	347	-	100.40	100.70	100.50	0.06	13.19	-	13.93	502	15052
СМАРС 03	1000	14.10	3.902	03.10.06	84	0.22	29.09.09	1173	-	100.15	100.40	100.08	0.11	13.91	-	14.08	200	0
Спурт 01об	500	9.25	1.445	16.11.06	125	0.34	15.11.07	489	-	99.50	100.15	100.00	0.10	9.56	-	9.25	2000	0
СТИНфин-01	300	16.00	4.427	03.04.07	263	0.68	01.04.08	627	-	100.23	101.00	100.50	-0.20	15.71	-	15.92	1005	0
СтрТрГаз01	3000	9.60	0.421			-	25.06.08	712	1.82	101.01	101.20	101.05	-0.14	-	9.20	9.50	1010	0
СуварКаз-1	900	13.00	3.597	03.04.07	270	0.69	31.03.09	991	-	100.20	100.30	100.25	0.14	12.95	-	12.96	4013	0
ТалостоФ-1	1000	10.00	3.452	07.09.07	430	1.08	06.03.09	966	-	96.00	100.44	100.00	0.68	10.23	-	10.00	5700	0
Терна-Ф 01	500	14.00	0.921	19.12.06	159	0.42	16.12.08	886	-	100.00	100.30	100.30	-0.04	13.92	-	13.95	195	0
ТКБ-1	800	10.50	1.467	27.05.07	320	0.83	01.06.09	1053	-	-	100.00	99.85	-0.14	11.11	-	10.51	21467	20493
ТМК-01 обл	2000	10.30	2.399			-	20.10.06	98	0.27	100.55	100.70	100.60	0.00	-	8.06	10.23	5030	0
ТМК-02 обл	3000	10.09	2.986	27.03.07	259	0.68	24.03.09	984	-	101.45	101.65	101.54	0.03	7.91	-	9.93	10308	56376
ТМК-03 обл	5000	7.95	3.115	19.02.08	588	1.49	15.02.11	1677	-	99.60	99.80	99.70	-0.05	8.31	-	7.97	14955	0
ТНК ВР 01	3000	15.00	1.890			-	28.11.06	137	0.38	102.50	104.20	103.50	1.00	-	5.48	14.49	1	49161
ТрансаэрФ	2500	11.65	4.947	09.08.07	398	0.99	05.02.09	937	-	100.45	100.74	100.70	0.05	11.22	-	11.56	505	19958
ТЧМ 02обл.	1000	9.75	1.122	02.12.06	141	0.39	02.12.07	506	-	94.00	-	100.10	0.00	9.65	-	9.74	1901	0
Удмнефтпр	1500	9.50	1.119	01.12.06	140	0.38	01.09.08	780	-	99.85	100.14	100.00	-0.04	9.82	-	9.50	2540	20022
УралВагЗФ2	3000	9.35	2.562	03.10.07	450	1.16	05.10.10	1544	-	100.40	100.54	100.43	-0.08	9.15	-	9.31	4639	7035

**ИТОГИ ТОРГОВ КОРПОРАТИВНЫМИ ОБЛИГАЦИЯМИ**

Наименование эмитента	Объем, млн. руб.	Ку-пон, %	НКД, %	Оферта		Погашение			Цена, %			Доходность, %		Объем сделок, тыс. руб.				
				дата	дней	дюрация, лет	дата	дней	дюрация, лет	спрос	предл.	связ.	изм.	к оферте	к погашению	биржевой	РПС	
УралСвзИн4	3000	9.99	1.943			-	01.11.07	475	1.23	102.35	102.60	102.42	0.06	-	8.14	9.75	3094	20484
УралСвзИн5	2000	9.19	2.140			-	17.04.08	643	1.64	101.15	101.35	101.10	-1.70	-	8.67	9.09	1	0
Финконтр 1	700	11.70	1.218	11.09.06	59	0.16	04.09.07	417	1.07	99.95	100.05	99.98	0.03	12.31	12.23	11.70	4085	0
ФСК ЕЭС-01	5000	8.80	0.579			-	18.12.07	522	1.37	102.65	102.90	102.80	0.10	-	6.82	8.56	1028	0
ФСК ЕЭС-02	7000	8.25	0.384			-	22.06.10	1439	3.44	102.15	102.25	102.30	0.02	-	7.71	8.06	3069	91987
ФСК ЕЭС-03	7000	7.10	0.545			-	12.12.08	882	2.25	99.16	99.34	99.21	-0.09	-	7.60	7.15	5496	0
ХайлендГФ1	750	12.00	0.296	04.10.06	87	0.22	02.04.08	628	-	99.80	100.05	100.05	0.05	12.28	-	11.99	729	0
ХКФ Банк-2	3000	8.50	1.374	15.05.07	305	0.82	11.05.10	1397	-	99.75	100.00	99.90	-0.09	8.79	-	8.50	0	94876
ХКФ Банк-3	3000	8.25	0.497	22.03.07	251	0.67	16.09.10	1525	-	-	-	-	-	8.66	-	8.25	89	48976
ЦентрТел-4	7000	13.80	5.558	16.11.06	125	-	21.08.09	1134	2.53	112.31	112.49	112.48	0.01	-	9.30	12.26	21697	22521
ЧТПЗ 01об	3000	9.50	0.599	18.06.08	712	1.80	16.06.10	1433	-	102.15	102.30	102.20	-0.07	8.41	-	9.29	2360	0
ЭФКО-01 об	800	8.00	2.827			-	05.09.06	53	0.15	99.75	99.90	99.90	0.05	-	8.77	8.00	1378	0
ЭФКО-02 об	1500	10.50	4.833	26.01.07	201	0.51	22.01.10	1288	-	100.00	100.30	100.25	0.05	10.24	-	10.47	175	0
ЮТранзит	600	1.00	0.066			-	19.06.07	340	0.93	85.00	90.00	85.00	0.00	-	20.33	1.17	11	0
Юниаструм	1000	12.50	4.897	20.02.07	224	0.58	17.02.09	949	-	99.80	100.01	99.58	-0.42	13.62	-	12.55	597	0
ЮСКК 01обл	600	14.00	0.384	03.07.07	361	0.94	01.07.08	718	-	100.00	100.02	100.01	0.01	14.47	-	13.99	1039	0
ЮТК-01 об.	1500	14.24	4.682			-	14.09.06	62	0.17	100.85	100.91	100.86	0.04	-	9.02	14.11	2017	0
ЮТК-03 об.	3500	10.90	2.897	09.10.07	459	1.16	10.10.09	1184	-	101.35	101.64	101.45	-0.11	9.83	-	10.74	152	15225
ЮТК-04 об.	5000	10.50	0.863			-	09.12.09	1244	1.93	100.40	100.55	100.53	-0.22	-	10.19	10.44	50216	142216
ЮТэйр-Ф 01	1000	10.65	1.488			-	22.11.06	131	0.36	100.30	100.40	100.40	0.20	-	9.64	10.60	50	0
Яковлевс-1	1000	12.00	2.532	27.10.06	105	0.29	31.10.08	840	-	100.00	100.10	100.00	-0.04	12.20	-	12.00	809	13709
														Итого :			560795	2490254

**ИТОГИ ТОРГОВ МУНИЦИПАЛЬНЫМИ ОБЛИГАЦИЯМИ**

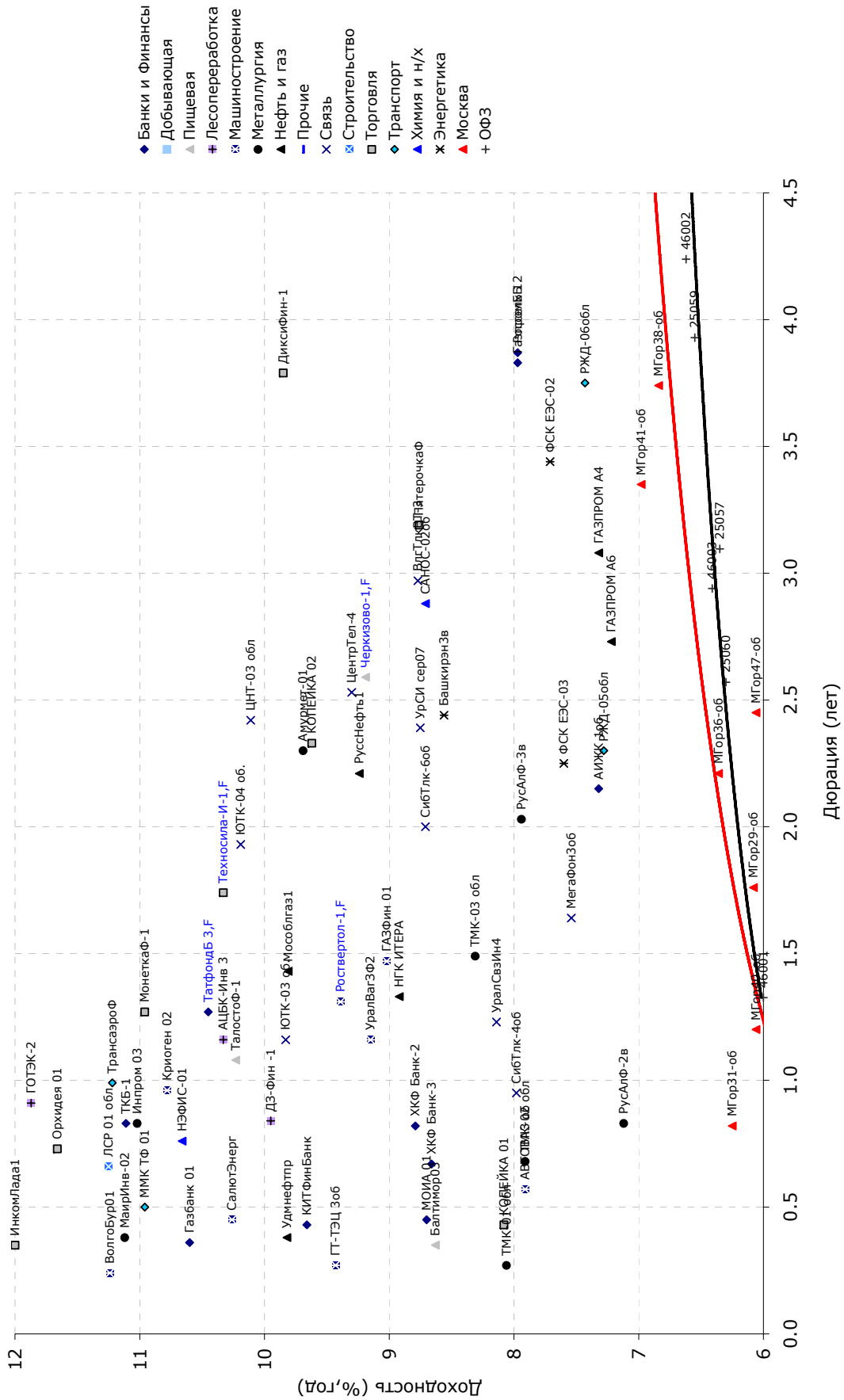
Наименование эмитента	Объем, млн.руб.	Купон, %	НКД, %	Погашение			Цена, %				Доходность, %		Объем сделок, тыс. руб.	
				дата	дней	дюрация, лет	спрос	предл.	срвз.	изм.	к погашению	текущая	биржевой	РПС
Барнаул 01	200	13.00	1.033	14.12.06	153	0.41	101.40	-	101.60	0.10	9.36	12.79	1016	0
ВолгогрОБЗ	500	8.10	1.132	19.05.10	1405	3.35	99.27	99.45	99.40	0.10	8.45	8.14	1382	0
ИркОбл31-2	900	8.50	1.840	23.10.08	832	1.20	99.76	100.05	99.82	-0.33	8.31	8.51	998	0
КабБалк 1	500	14.00	3.260	20.10.07	463	0.91	101.55	103.50	103.47	0.02	10.32	13.53	206	0
КалужОбл	300	10.00	0.548	24.12.07	528	1.38	101.20	101.70	101.20	0.02	8.59	9.88	3036	0
КировОбл 1	400	8.39	0.506	22.12.08	892	1.37	100.41	100.85	100.83	-0.02	8.00	8.32	604	20140
КОМИ 5в об	500	14.00	0.767	24.12.07	528	1.33	108.55	109.00	108.87	0.37	7.00	12.85	872	0
КраснЯрКрЗ	3000	7.00	1.918	01.10.08	810	1.61	99.05	99.15	98.90	-0.11	7.55	7.07	98	0
КрасЯрск05	1000	6.19	1.475	18.10.08	827	2.09	99.71	100.00	100.00	0.00	7.93	6.19	150	0
ЛенОбл-3об	1300	13.50	1.036	05.12.14	3066	5.75	122.15	128.20	128.20	1.35	7.79	10.53	512	9618
МГор29-об	5000	10.00	1.068	05.06.08	692	1.76	106.80	107.18	107.07	-0.18	6.08	9.34	1	10705
МГор38-об	5000	10.00	0.493	26.12.10	1626	3.74	112.00	114.95	112.40	-0.20	6.84	8.89	1	33721
МГор39-об	10000	10.00	4.767	21.07.14	2929	5.70	108.01	108.43	108.00	-0.27	7.21	9.25	45749	0
МГор40-об	5000	10.00	2.164	26.10.07	469	1.20	100.10	106.45	105.00	-0.23	6.06	9.52	3150	7560
МГор44-об	20000	10.00	0.548	24.06.15	3267	6.41	107.85	108.24	108.10	-0.10	7.16	9.25	325	189083
Мос.обл.5в	12000	10.00	2.075	30.03.10	1355	2.50	106.78	106.83	106.83	-0.67	7.41	9.36	76118	101305
Мос.обл.6в	12000	9.00	1.973	19.04.11	1740	3.94	105.85	106.09	106.10	0.16	7.59	8.48	34803	259719
НижгорОбл1	1000	11.80	2.328	01.11.06	110	0.29	101.04	101.50	103.00	2.50	1.80	11.45	2060	0
НижгорОбл2	2500	10.24	2.020	02.11.08	842	1.49	103.75	104.10	103.65	0.02	7.75	9.87	310	0
Новсиб 2об	1500	12.00	1.249	07.12.06	146	0.39	101.75	101.83	101.80	0.09	7.58	11.78	3156	0
НовсибО-05	2500	9.00	0.592	15.12.09	1250	2.30	100.95	101.02	100.92	0.17	8.17	8.91	45414	28254
НовсибОбл1	1500	13.50	2.848	27.07.06	13	0.04	100.17	100.25	100.25	0.05	6.49	13.46	18	0
СамарОбл 2	2000	6.82	0.542	09.09.10	1518	3.63	98.20	98.35	98.30	-0.90	7.50	6.93	15728	9830
ТверОбл 05	800	7.95	0.937	30.11.08	870	2.18	100.00	100.30	100.30	0.00	8.04	7.92	501	30090
ТулскоОб 1	1500	8.50	0.349	28.06.09	1080	2.64	100.90	101.00	101.00	0.00	8.37	8.41	434	45450
Удмуртия-1	1000	8.20	0.382	27.12.08	897	2.27	100.65	100.80	100.75	0.25	8.01	8.13	10075	0
Хабаровск6	1000	9.00	1.258	24.11.09	1229	2.23	100.05	100.20	100.03	0.02	8.01	8.99	5901	0
Чувашия-04	750	12.33	3.648	27.03.09	987	2.33	110.75	112.50	110.75	-1.65	7.98	11.13	1107	0
Якут-06 об	2000	10.00	1.562	13.05.10	1399	2.78	107.30	107.47	107.45	0.01	7.59	9.30	214	25023
Якут-10 об	800	12.00	0.789	17.06.08	704	1.74	108.20	109.00	105.30	-3.60	9.28	11.39	2313	0
ЯНАО-1 об	1800	11.00	4.792	03.08.08	751	1.83	100.00	-	106.00	1.00	6.97	10.37	546	0
ЯрОбл-02	1000	12.78	0.350	03.07.07	354	0.93	105.12	105.18	105.12	0.02	7.46	12.15	1051	0
ЯрОбл-04	1000	11.00	1.537	26.05.09	1047	2.53	106.30	107.80	107.90	1.50	7.43	10.19	1079	0
ЯрОбл-06	2000	8.35	1.830	19.04.11	1740	3.14	98.40	98.68	98.70	0.00	8.18	8.46	835	0
											Итого :		259777	770503

ИТОГИ ТОРГОВ ГОСУДАРСТВЕННЫМИ ОБЛИГАЦИЯМИ

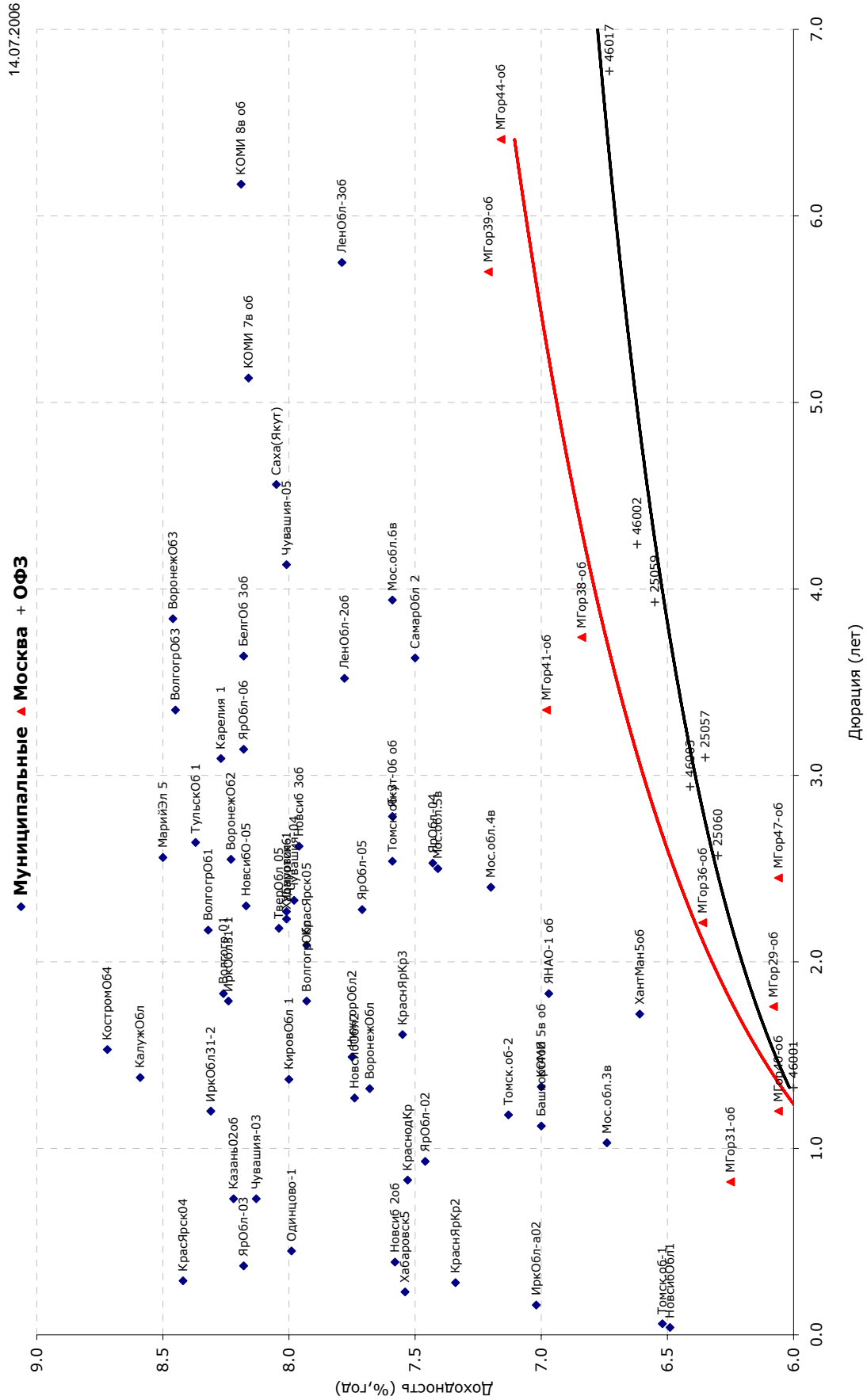
Выпуск	НКД, %	Погашение		Цена, %					Доход- ность, %	Объем сде- лок, тыс. руб.
		дата	дюрация, лет	мин.	мак.	закр.	срвз.	изм.срвз.		
27025	5.750	13.06.2007	0.89	100.90	100.95	100.95	100.94	0.04	5.50	4995
46001	8.220	10.09.2008	1.32	105.52	105.52	105.52	105.52	0.00	6.00	35933
25060	11.440	29.04.2009	2.56	99.10	99.10	99.10	99.10	0.00	6.30	9910
46003	48.490	14.07.2010	2.93	111.40	111.40	111.40	111.40	-0.02	6.41	11140
25057	16.020	20.01.2010	3.09	103.75	103.75	103.75	103.75	-0.04	6.35	294650
25059	13.200	19.01.2011	3.92	98.86	98.86	98.86	98.86	0.08	6.55	4943
46002	40.820	08.08.2012	4.23	109.40	109.40	109.40	109.40	0.00	6.62	16410
46017	14.300	03.08.2016	6.77	105.85	105.90	105.85	105.86	0.11	6.73	25021
46018	7.810	24.11.2021	8.68	109.75	109.75	109.75	109.75	-0.08	6.87	1
46020	28.370	06.02.2036	12.50	99.69	99.90	99.90	99.89	-0.05	7.03	1069

**КРИВЫЕ ДОХОДНОСТИ**

14.07.2006



**КРИВЫЕ ДОХОДНОСТИ**





**Группа компаний «РЕГИОН»**

Группа компаний "РЕГИОН" объединяет динамично развивающиеся компании, оказывающие в совокупности целый спектр услуг на рынке ценных бумаг, в числе которых услуги в сфере брокерской (ООО «БК РЕГИОН»), депозитарной деятельности (ЗАО «ДК РЕГИОН»), доверительного управления ценными бумагами, управления инвестиционными фондами, паевыми инвестиционными фондами и негосударственными пенсионными фондами (ЗАО "РЕГИОН ЭСМ"), а также услуги финансового консультанта на рынке ценных бумаг (ЗАО "РЕГИОН ФК"). Компании группы обладают всеми необходимыми лицензиями для осуществления соответствующих видов деятельности. Профессионализм сотрудников компаний группы подтвержден рейтингами НАУФОР (АА – высокая степень надежности), журнала «Деньги», а также многочисленными опросами участников рынка ценных бумаг, проводимых информационными агентствами АК&М и РосБизнесКонсалтинг, по результатам которых Компания устойчиво занимает ведущие места. Основные причины наших успехов кроются в четком понимании тенденций рынка и чутком отношении к интересам наших клиентов. Если Вам потребуется какая-либо помощь, либо Вы захотите более подробно узнать о спектре оказываемых нами услуг, пожалуйста, свяжитесь с нами.

**Многоканальный телефон: (095) 777-29-64 Факс: 975-24-48**

**Web-site: [www.regiongroup.ru](http://www.regiongroup.ru)**

**Операции с акциями****Руководитель департамента:**

Павел Ващенко (доб.335; e-mail: pvaschenko@regnm.ru)

**Клиентское обслуживание:**

Владимиров Владимир (доб. 570; e-mail: vladimirov@regnm.ru)

Маргарита Петрова (доб.333; e-mail: rita\_petrova@regnm.ru)

Янковский Александр (доб. 585; e-mail: java@regnm.ru)

**Трейдеры:**

Алексей Цырульник (доб.147; e-mail: alexiz@regnm.ru)

Марина Муминова (доб.157; e-mail: muminova@regnm.ru) и (095) 264-43-72 (прямой)

Никита Фраш (доб. 137; e-mail: frash@regnm.ru)

Рифат Летфуллин (доб. 504; e-mail: letfullin@regnm.ru)

Орловский Максим (доб.534; e-mail: orlovskiy@renm.ru)

**Операции с векселями**

Павел Голышев (доб.303; e-mail: golyshev@regnm.ru)

Виктория Скрыпник (доб.301; e-mail: vvs@regnm.ru)

Елена Шехурдина (доб.463; e-mail: lenash@regnm.ru),

Новикова Валентина (доб.543; e-mail: valentine@regnm.ru)

**Организация программ долгового финансирования**

Олег Дулебенец (доб.584; e-mail: dulebenets@regnm.ru )

Константин Ковалев (доб.547; e-mail: kovalev@regnm.ru)

**Аналитическое и информационное обслуживание****Директор по аналитике и информации:**

Анатолий Ходоровский (доб.538; e-mail: khodorovsky@regnm.ru)

**Анализ финансовых рынков:**

Александр Ермак (долговой рынок) (доб.405; e-mail: aermak@regnm.ru)

Константин Комиссаров (долговой рынок) (доб.428; e-mail: komissarov@regnm.ru)

**Отраслевой и макроэкономический анализ:**

Валерий Вайсберг (доб.143; e-mail: vva@regnm.ru)

Евгений Шаго (доб.336; e-mail: shago@regnm.ru)

**Операции с облигациями**

Сергей Гуминский (доб.433; e-mail: guminskiy@regnm.ru)

Петр Костиков (доб.471; e-mail: kostikov@regnm.ru)

Игорь Каграманян (доб.575; e-mail: kia@regnm.ru)

Нестерова Анна (доб.549; e-mail: nesterova@regnm.ru)

**Доверительное управление**

Сергей Малышев (доб.120; e-mail: smalyshhev@regnm.ru),

Данила Шевырин (доб.178; e-mail: she\_dv@regnm.ru),

Екатерина Колотыркина (доб.180; e-mail: kolot@regnm.ru)

**Страницы компании в информационной системе REUTERS: <REGION>**

Данный обзор носит исключительно информационный характер и не может рассматриваться как предложение к заключению сделок с компаниями группы «РЕГИОН». Мы не претендуем на полноту и точность изложенной информации. Наши клиенты могут иметь позицию или какой-либо иной интерес в любой сделке прямо или косвенно упомянутой в тексте настоящего обзора. РЕГИОН не несет ответственности за любой прямой или косвенный ущерб, наступивший в результате использования информации, изложенной в настоящем обзоре. Любые операции с ценными бумагами, упоминаемыми в настоящем обзоре, могут быть связаны со значительным риском.