

Показатель	Значение	Изменение	
		за день	за неделю
Финансовый и товарный рынки			
Dow Jones	11 011	2.0%	0.0%
PTC	1 482	1.8%	-4.5%
Золото, \$/oz	641.7	1.7%	-1.4%
Brent, \$/bbl	70.8	-4.9%	-2.7%
Денежный рынок			
Остатки на к/с, млрд. руб.	498.1	54.8	127.4
Остатки на д/с, млрд. руб.	232.9	-21.1	68.8
Сальдо, млрд. руб.	-16.6	-	-
MIBOR, 1 день %	2.01%	-0.47%	-0.44%
MIBOR, 1 неделя %	3.27%	-0.41%	-0.22%
MIBOR, 1 месяц %	4.42%	-0.01%	-0.07%
Валютный рынок			
RUR/USD	27.0554	0.1%	0.7%
EUR/USD	1.2594	0.7%	-1.4%
Рынки капитала			
UST2YR, %	5.11%	-0.08%	-0.07%
UST5YR, %	5.02%	-0.09%	-0.06%
UST10YR, %	5.06%	-0.08%	-0.05%
UST30YR, %	5.10%	-0.07%	-0.04%
LIBOR US 1YR, %	5.70%	0.04%	0.00%
LIBOR EUR 1YR, %	3.56%	0.03%	-0.01%
Индексы ГК «РЕГИОН»			
Region OFZ	413.35	-0.11%	-0.19%
Region Muni	112.26	0.03%	-0.01%
Region Corp	106.44	0.00%	-0.01%
Вексельные индексы ГК «РЕГИОН»			
1Mo	7.17%	0.01%	0.06%
3Mo	7.52%	0.01%	0.04%
6Mo	7.97%	0.01%	0.04%
1Yr	8.13%	0.00%	0.01%

Выступление главы ФРС перечеркнуло плохие данные по потребительской инфляции. CPI в июне вырос на 0,2%, чему способствовала временная коррекция цен на энергоносители, CPI core - на 0,3%, что оказалось выше ожиданий. В выступлении глава ФРС дал инвесторам достаточно четкий сигнал о скором завершении цикла повышения ставок.

Объем ликвидности в банковской системе превысил 700 млрд. руб.

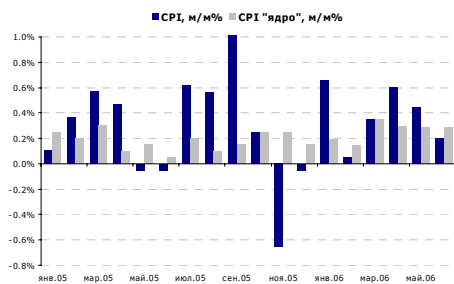
Очевидно, сегодня стоит ожидать роста курса рубля на фоне ослабления американской валюты на мировых рынках.

Вчера состоялся аукцион по размещению облигаций ВТБ-6. Ставка первого купона был установлена в размере 6,5% годовых, что обеспечило доходность к годовой оферте на уровне 6,66% годовых. Выпуск в объеме 15 млрд. рублей был размещен полностью. Ставка купона совпала с нижней границей нашего прогноза.

Сегодня состоится аукцион по размещению 3-х летних облигаций ОАО «Кокс» в объеме 3 млрд. рублей. Исходя из финансового положения эмитента и текущих ставок на вторичном рынке, мы оцениваем справедливый уровень доходности в размере 9,00-9,25% годовых (купон 8,80-9,05% годовых) и рекомендуем инвесторам принимать участие в аукционе.

Положительные новости с международных рынков, подкрепленные ростом курса рубля и избытком рублевой ликвидности сегодня могут стать основными факторами, формирующими конъюнктуру вторичного рынка рублевых облигаций. Мы рекомендуем обратить внимание на недооцененные бумаги как первого, так и второго эшелона.

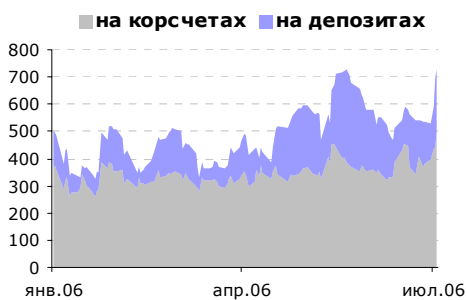
Конъюнктура рынка	2-6
Календарь	7
Индексы ГК «РЕГИОН»	8
Итоги торгов облигациями	9-14
Итоги торгов векселями	15-17
Кривые доходности	18-19



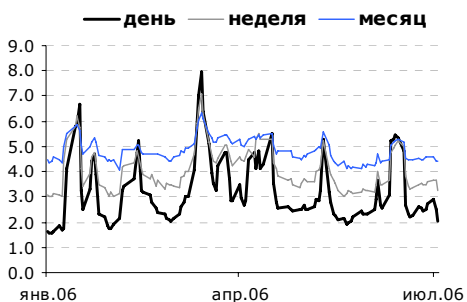
Индекс цен потребителей США. Источник: Bureau of Labor Statistics, ГК «РЕГИОН».



Статистика строительного сектора США. Источник: The Census Bureau of the Department of Commerce, ГК «РЕГИОН».



Остатки на к/с и д/с, млрд. руб. Источник: Банк России, ГК «РЕГИОН».



MIBOR, %. Источник: Банк России, ГК «РЕГИОН».

ЭКОНОМИКА

Индекс цен потребителей в июне вырос на 0,2%, что совпало с ожиданиями. В то же время рост потребительской инфляции за вычетом волатильной энергетической и пищевой составляющих составил 0,3%. Относительно сопоставимого периода прошлого года рост составил 4,3% и 2,7% соответственно. Основной причиной снижения CPI послужила временная коррекция цен на нефть (-0,9%) и бензин (-1,0%). Вместе с тем, росту «стержневого» индекса способствовал рост цен на аренду жилья. Стоит отметить, что в годовом исчислении темп роста базовой инфляции превышает верхнюю границу приемлемого для ФРС коридора (2,0%).

А вот на рынке недвижимости сигналы диаметрально противоположные: количество разрешений на строительство в июне снизилось на 4,3% до 1862 тыс., количество новостроек упало на 5,3% до 1850 тыс.

В выступлении перед Сенатским Банковским комитетом США председатель ФРС Б.Бернанке отметил, что экономика демонстрирует определенные сигналы замедления, что должно привести к снижению инфляционного давления в среднесрочной перспективе. Кроме того, глава ФРС отметил запаздывающий лаг предыдущих повышений ставок. Бернанке отметил, что согласно прогнозам ФРС, темпы роста экономики в 2006 году составят 3,25-3,50% (это предполагает значительное замедление во втором полугодии), в 2007 г. - 3,00-3,25%. Темпы инфляции (CPI core) в нынешнем году будут находиться в пределах 2,50%, в следующем снизятся до 2,25%.

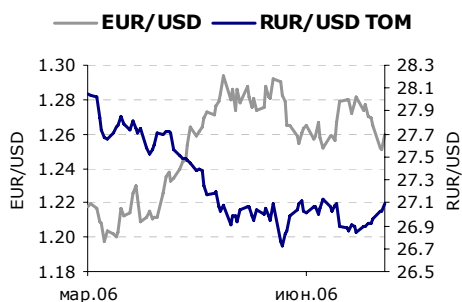
По нашему мнению, вышедшие цифры создают определенную дилемму для монетарных властей США, что и было отражено в выступлении главы ФРС: с одной стороны, в ряде секторов экономики присутствуют сигналы замедления, причем с каждым месяцем эти сигналы становятся все более и более четкими. С другой стороны, фактически демонстрируемые темпы инфляции явно превышают комфортные для ФРС уровни. На наш взгляд, «мягкое» выступление Б.Бернанке особенно на фоне высокого CPI снижают вероятность повышения процентных ставок в августе, более того, можно говорить о том, что глава ФРС дал весьма четкий намек на скорое завершение цикла повышения ставок.

Сегодня будут опубликована статистика по индексу опережающих показателей: ожидается рост на 0,2%.

ВАЛЮТНЫЙ И ДЕНЕЖНЫЙ РЫНОК

В среду официальный курс доллара вырос более чем на 4 копейки, составив 27,0554 руб./доллар. Повышение средневзвешенного курс доллара с расчетами «завтра» составило около 4,7 копеек. Объем биржевых торгов по американской валюте снизился и составил около 2,65 млрд. долларов (в т.ч. на торгах с расчетами «завтра» около 1,5 млрд. долларов).

На рынке МБК, в результате роста рублевой ликвидности, ставки вновь несколько снизились: однодневная ставка MIACR по итогам дня составила 1,29% годовых. Против 1,34% годовых накануне.



Валюты. Источник: Reuters, ГК «РЕГИОН».

Выпуск	Изменение цены, %
25060	0.24
26198	0.07
46003	0.07
25057	0.06
25058	0.05
25059	-0.03
46020	-0.05
27019	-0.07
46001	-0.11
27026	-0.25

TOP-5 изм. цены ОФЗ. Источник: ММВБ.

Выпуск	Изменение цены, %
Якут-10 об	4.15
КОМИ 7в об	0.55
КОМИ 8в об	0.50
Уфа-2004об	0.40
МГор36-об	0.25
КостромОб4	-0.19
МГор29-об	-0.20
ЛенОбл-2об	-0.25
Якут-06 об	-0.28
КОМИ 5в об	-0.30

TOP-5 изм. цены Муниципальные.
Источник: ММВБ.

На рынке Forex после выступления главы ФРС, которые было не столь агрессивным и в котором говорилось о возможной паузе в цикле повышения учетной ставки, курс евро вернулся на уровень порядка \$1,26, отыграв за день почти 1 цент.

Сегодня суммарные остатки на корреспондентских и депозитных счетах в Банке Россия существенно выросли (733 млрд. руб.), кроме того, сальдо операций комбанков и Банка России составило -16,6 млрд. рублей. В результате на открытие рынка котировки «overnight» на рынке МБК были на низком уровне порядка 0,25-1,25% годовых. На валютных торгах, очевидно, стоит ожидать укрепление курса рубля на фоне его вчерашнего ослабления на рынке Forex.

РЫНОК ВАЛЮТНЫХ И РУБЛЕВЫХ ОБЛИГАЦИЙ

В среду на рынке корпоративных и муниципальных облигаций наблюдалось незначительное преобладание положительной динамики в движении цен на фоне повышения активности инвесторов. При этом можно отметить рост оборотов по облигациям первого эшелона, на долю которых пришлось около 27%, что могло быть связано с удачным размещением облигаций ВТБ в объеме 15 млрд. рублей при ставке купона 6,5% годовых.

Суммарный оборот биржевых торгов по корпоративным облигациям вырос относительно предыдущего рабочего дня, составив около 713 млн. руб. на основной сессии ФБ ММВБ и около 10,4 млрд. руб. в РПС. При этом около 40% пришлось на подешевевшие выпуски. Высокие обороты наблюдались по облигациям: Балтика-1 (около 67 млн. руб., +0,11 п.п.), ФСК-2 (около 60 млн. руб., -0,09 п.п.), КАДА-2 (около 57 млн. руб., -0,59 п.п.). Кроме того, порядка 43 и 53 млн. руб. составили обороты по облигациям РЖД-5 (+0,06 п.п.) и УРСИ-5 (+0,08 п.п.).

На рынке муниципальных облигаций суммарный биржевой оборот вырос и составил около 373 млн. руб. на основной сессии ФБ ММВБ, из которых около 45% пришлось на подешевевшие выпуски, и около 1,24 млрд. руб. в РПС. При этом активные торги наблюдалась по облигациям Мос.область-6 (около 105,7 млн. руб., +0,04 п.п.), Москва-43 (66 млн. руб., -0,03 п.п.). Кроме того, порядка 21-23 млн. руб. составили обороты по облигациям Мос.область-3 (0,00 п.п.), Москва-29 (-0,2 п.п.) и Яросл.область-4 (-0,03 п.п.).

Кроме того, вчера состоялся аукцион по размещению очередного выпуска облигаций ВТБ. Ставка первого купона был установлена в размере 6,5% годовых, что обеспечило доходность к годовой оферте на уровне 6,66% годовых. В ходе аукциона было подано 45 заявок инвесторов общим объемом 18,9 млрд. рублей с предлагаемой первой ставкой купона от 6,00% до 6,63% годовых, основная масса заявок со ставкой в диапазоне от 6,47% до 6,55% годовых. Выпуск в объеме 15 млрд. рублей был размещен полностью.

Выпуск	Изменение цены, %
ЦНТ-01 обл	1.35
Дорогобуж1	1.01
РусТекс 2	0.67
Юниаструм	0.66
КОПЕЙКА 02	0.62
ЧТПЗ 01об	-0.71
АИЖК 2об	-0.83
ТалостоФ-1	-0.90
ДЗ-Фин -1	-1.50
Черемушки	-1.85

ТОР-5 изм. цены Корпоративные.
Источник: ММВБ.

Выпуск	Изменение цены, %
Газпром-34	0.75
Россия-28	0.67
Газпром-15	0.56
МБРР-16	0.50
Газпром-10	0.46
Б.Москвы-09	-0.11
Никойл-07	-0.21
АбсолютБ-09	-0.25
НКНХ-15	-0.32
ГМКН-09	-1.29

ТОР-5 изм. цены Еврооблигации. Источник: Reuters.

Выпуск	Оборот, тыс. руб.
	ММВБ
27019	11389884
25059	9894546
46002	213260
25057	104790
46003	55740
25060	49573
27025	46096
46017	44126
46020	39950
46018	32904

ТОР-10 обороты ОФЗ. Источник: ММВБ.

Несмотря на рост инфляции в США, согласно данным опубликованным вчера, основное влияние на настроение инвесторов оказало выступление главы ФРС США, в котором вопрос о возможной паузе в цикле повышения учетной ставки ФРС США вновь стал актуальным. В результате доходность гособлигаций США резко снизилась и на конец торгового дня составила 5,05 - 5,10% годовых по 10-ти и 30-ти летним бумагам. Доходность 30-ти летних еврооблигаций РФ снизилась до 6,22-6,24% годовых.

Также, сегодня состоится аукцион по размещению 3-х летних облигаций ОАО «Кокс» в объеме 3 млрд. рублей. Исходя из финансового положения эмитента и текущих ставок на вторичном рынке, мы оцениваем справедливый уровень доходности в размере 9,00-9,25% годовых (купон 8,80-9,05% годовых) и рекомендуем принять участие в аукционе по размещению.

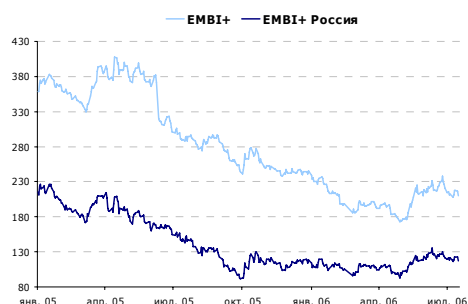
Положительные новости с международных рынков, подкрепленные ростом курса рубля и избытком рублевой ликвидности могут стать основными факторами, формирующими конъюнктуру вторичного рынка рублевых облигаций сегодня. Кроме того, успешное размещение облигаций ВТБ и неудовлетворенный спрос на аукционе (около 4 млрд. рублей) могут стать причиной дополнительного спроса на бумаги первого эшелона. Мы рекомендуем обратить внимание на недооцененные бумаги как первого, так и второго эшелона.

Выпуск	Оборот, тыс. руб.	
	ММВБ	РПС
Мос.обл.6в	105680	499858
Мос.обл.3в	20950	277720
МГор44-об	3565	151453
МГор43-об	66341	65897
МГор29-об	21361	79375
НовсибО-05	15173	50500
Мос.обл.5в	12801	40106
Воронежская обл.-3	3223	24884
КраснЯрКр3	990	23749
ЯрОбл-04	23116	0

ТОР-10 обороты Муниципальные.

Выпуск	Оборот, тыс. руб.	
	ММВБ	РПС
ФСК ЕЭС-01	1275	566232
ГазпромБ 1	26365	506220
ГАЗФин 01	19049	397980
ПромТр01об	14802	400018
УралСвзИнБ	53268	290793
РусСтанд-6	1	299250
ГАЗПРОМ А6	23150	248950
РЖД-06обл	6207	230906
Аркада-01	4408	227437
АВТОВА3об3	2	202051

ТОР-10 обороты Корпоративные.
Источник: ММВБ.



Индекс EMBI. Источник: Reuters.

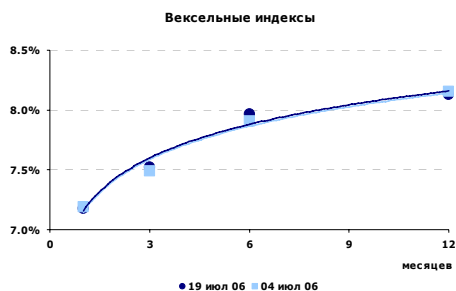
ТОРГОВЫЕ ИДЕИ

Среди торгуемых облигаций областей Центрального Федерального Округа, Воронежская область является наиболее высокодоходной, в то время как по темпам роста промышленности и по уровню долговой нагрузки не уступает ни Тульской, ни Тверской ни Ярославской областям. Рекомендуем инвесторам обратить внимание на третий выпуск (доходность 8,48% годовых, дюрация 3,77 лет). (Торговые идеи. Воронежская область: доходная среди равных. 13 июля 2006 г.).

26 июня появилось сообщение о том, что размер процентной ставки по 3-му купону по облигациям ООО "Промтрактор - Финанс" был утвержден в размере 9,75% годовых. Таким образом, доходность ко второй оферте по выкупу облигаций в июле 2007 года в настоящий момент составляет порядка 10% годовых. С учетом финансовых результатов группы компаний «Промтрактор», текущей доходности облигаций машиностроительных компаний, мы считаем, что бумаги эмитента имеют потенциал роста (40-60 б.п.) и присваиваем выпуску рекомендацию «покупать». (Торговые идеи. Промтрактор: в фарватере промышленного роста. 10 июля 2006 г.).

Мы считаем, что текущие уровни доходности, сложившиеся на вторичном рынке 1-го выпуска облигаций ВАГОНМАШ, не соответствуют финансовому состоянию предприятия и оцениваем потенциал сужения спреда относительно кривой Москвы до 380-400 б.п., что соответствует доходности к погашению 10,20-10,40% годовых; потенциал роста цены - 1,64 п.п. (Торговые идеи. Вагонмаш: размер имеет значение? 23 июня 2006 г.).

14 июня 2006 года Правительство Московской области одобрило проект закона Московской области «О предоставлении Московской областью безотзывной публичной оферты (предложения) №2 по приобретению облигаций ОАО «МОИА». Соответствующий закон предусматривает предоставление оферты Московской области по приобретению облигаций ОАО «МОИА» по истечении срока выплаты 2-го купонного дохода – 23 декабря 2006 года. Принятие данного закона фактически означает, что на рынке обращаются «короткие» квази-облигации Московской области. Доходность ко второй планируемой оферте в декабре 2006 г. в настоящее время составляет порядка 9,14% годовых (по цене, равной номиналу), при этом 1-5 летние облигации самой Московской области торгуются на уровне 6,7-7,5% годовых. Мы рекомендуем покупать облигации МОИА, которые будут хорошим «защитным» инструментом для консервативных инвесторов. При этом с учетом короткого срока обращения мы считаем привлекательным минимальный уровень доходности к оферте порядка 7,7-8,0% годовых. (Торговые идеи. Облигации МОИА: короткие «квази-облигации» Московской области. 9 июня 2006 г.).



Вексельные индексы ГК «РЕГИОН». Источник: ГК «РЕГИОН».

7 июня на ФБ ММВБ был размещен облигационный выпуск Республики Карелии-34009. По результатам аукциона ставка первого аукциона была определена в размере 8,40% годовых, что обеспечило эффективную доходность к погашению на уровне 8,25% годовых. По нашим оценкам, с учетом высоких темпов роста финансовых показателей, умеренной долговой нагрузки, текущего кредитного рейтинга эмитента справедливый уровень доходности облигаций Республики Карелия составляет порядка 7,80-7,85% годовых, в связи с чем мы рекомендуем покупать размещенные бумаги (Республика Карелия: «дебют» опытного заемщика. 7 июня 2006 г.).

6 июня 2006 года на внебиржевом рынке прошло размещение очередного выпуска облигаций Чувашской Республики (Чувашия, 31005). Основной особенностью выпуска стало частичное поручительство (в сумме 23% от номинальной стоимости выпуска) со стороны Международной Финансовой Корпорации (МФК, IFC), что позволило агентству Moody's повысить рейтинг по международной шкале в иностранной валюте эмитента для данного займа на одну ступень. По нашим расчетам справедливый уровень доходности данного выпуска облигаций Чувашской Республики должен составлять порядка 7,75-7,80% годовых в связи с чем мы рекомендуем покупать размещенные бумаги. (Торговые идеи. [Чувашия + IFC = ?](#) 7 июня 2006 г.).

Пересмотр рейтингов ряда банков агентством Moody's Investors Service выявило недооценку 2-го выпуска Россельхозбанка, 2-го и 3-го выпусков Импэксбанка и 1-го выпуска Газпромбанка (Торговые идеи. БАНКИ: рейтинг выше всего, рубль не хуже доллара. 31 мая 2006 г.).

Недавно международное рейтинговое агентство Fitch Ratings присвоило рейтинг Кировской области, который в настоящий момент совпадает с рейтингом Ленинградской области. При сопоставимом рейтинге (читай уровне риска) «короткий» выпуск Кировской области торгуется на уровне 2-го и 3-го выпусков Ленинградской области, дюрация которых практически на два и четыре года больше. Проведенный сравнительный анализ обращающихся облигационных займов показал, что облигации Кировской области в настоящий момент недооценены рынком, в связи с чем мы рекомендуем их к покупке (Торговые идеи. Кировская область: пересмотр рейтинга - повышение рекомендаций. 25 мая 2006 г.).

КАЛЕНДАРЬ ДОЛГОВОГО РЫНКА

Дата	Событие	Субъект	Комментарий
20.07.2006	Статистика	США	Кол-во разрешений на стр-во (15 июля)
20.07.2006	Статистика	США	Опережающий индикатор (июнь) +0,1%
20.07.2006	Заседание Центробанка	США	Расшифровка заседания ФРС (июнь 29)
20.07.2006	Лесные подати	ФНС РФ	
20.07.2006	Налог на игровой бизнес	ФНС РФ	
20.07.2006	НДС	ФНС РФ	Ориентировочная сумма выплат - 136.195 млрд.
20.07.2006	Сбор за пользование объектами	ФНС РФ	Ориентировочная сумма выплат - 0.389 млрд. руб.
20.07.2006	Акцизы	ФНС РФ	Ориентировочная сумма выплат - 1.684 млрд. руб.
20.07.2006	Выплата купона	ИПП-Инвест, 1	Сумма выплат-8.228 млн.руб.
20.07.2006	Выплата купона	Русагро, 1	Сумма выплат-58.46 млн.руб.
20.07.2006	Выплата купона	ИНПРОМ, 2	Сумма выплат-59.836 млн.руб.
20.07.2006	Окончание подачи заявок на	ИНПРОМ, 2	Дата выплаты-21.04.2006
20.07.2006	Составление списка держателей облигаций для выплаты купона	ВТБ, 5	Дата выплаты-27.07.2006
20.07.2006	Составление списка держателей	Мотовилихинские з-ды, 1	Дата выплаты-27.07.2006
20.07.2006	Выплата купона	Саха (Якутия), 25005	Сумма выплат - 44.88 млн.руб.
20.07.2006	Выплата купона и погашение части номинала	Иркутская обл., U2400	Сумма выплат - 455.93 млн.руб.
20.07.2006	Выплата купона	Волгоград, U3100	Сумма выплат - 11.444 млн.руб.
20.07.2006	Выплата купона	Саха (Якутия), 35001	Сумма выплат - 49.55 млн.руб.

ИНДЕКСЫ ГК «РЕГИОН»

Ценовые индексы									
	Значение	Изменение, %							Объем торгов (тыс. руб.)
		1 день	неделя	месяц	квартал	полгода	год	YTD*	
Корпоративные облигации									
Общий	106.44	0.00	-0.01	-0.21	-0.37	-0.73	-0.33	0.35	541 551
<i>1-ый эшелон</i>	107.58	0.02	-0.10	-0.23	-0.18	-0.98	0.09	-0.55	146 826
<i>2-ой эшелон</i>	105.52	0.00	0.04	-0.29	-0.52	-0.91	-0.48	0.54	206 595
<i>3-ий эшелон</i>	103.42	-0.01	-0.02	-0.07	-0.33	-0.23	-0.13	0.92	188 129
<i>Банки и ФК</i>	103.37	-0.02	-0.00	-0.12	-0.23	-0.25	-0.13	0.39	57 105
<i>Телекомы</i>	108.64	0.03	0.24	-0.03	-0.56	-1.14	-0.75	1.10	107 552
<i>Нефть и Газ</i>	106.52	0.01	-0.03	-0.35	-0.46	-0.94	-0.77	-1.14	28 248
<i>Металлургия</i>	103.35	-0.06	-0.12	-0.79	-0.93	-1.22	-0.73	-0.66	11 532
<i>Машиностроение</i>	103.82	0.04	0.02	-0.07	-0.32	-0.64	-0.72	0.60	53 946
<i>Легкая и Пищевая</i>	100.82	-0.08	-0.05	-0.11	-0.45	-0.49	-0.77	0.22	91 086
<i>Химия и Нефтехимия</i>	104.69	0.09	0.00	-0.30	-0.64	-1.21	-0.02	0.33	24 618
<i>Энергетика</i>	105.53	-0.01	-0.08	-0.44	-0.56	-1.31	0.55	0.32	72 222
Муниципальные облигации									
Общий	112.26	0.03	-0.01	-0.21	-0.17	-1.36	0.38	1.50	372 812
<i>Москва</i>	104.88	0.00	-0.08	-0.43	-0.61	-1.32	-1.19	-1.72	100 210
<i>кроме Москвы</i>	122.63	0.04	0.03	-0.09	0.07	-1.17	1.98	5.01	272 603
Федеральные облигации									
ОФЗ	413.35	-0.11	-0.19	0.03	-0.32	-1.59	1.79	0.94	122 828 494

Индексы возврата на инвестиции									
	Значение	Изменение, %							Номинальный объем (млн. руб.)
		1 день	неделя	месяц	квартал	полгода	год	YTD*	
Корпоративные облигации									
Общий	160.70	0.03	0.13	0.57	1.78	3.67	9.13	4.13	506 473
<i>1-ый эшелон</i>	152.03	0.03	-0.07	0.31	1.48	2.35	7.48	3.14	125 420
<i>2-ой эшелон</i>	159.56	0.03	0.21	0.52	1.65	3.53	8.80	4.01	220 968
<i>3-ий эшелон</i>	166.60	0.02	0.19	0.83	2.21	4.99	11.06	5.13	160 085
<i>Банки и ФК</i>	152.43	0.00	0.04	0.40	1.48	3.30	7.40	3.59	120 990
<i>Телекомы</i>	165.36	0.06	0.42	0.89	2.02	3.75	9.59	3.95	54 023
<i>Нефть и Газ</i>	152.60	0.03	0.12	0.40	1.59	3.19	8.12	4.12	29 300
<i>Металлургия</i>	150.06	-0.04	0.04	-0.03	0.80	2.82	7.40	3.39	48 300
<i>Машиностроение</i>	162.97	0.07	0.21	0.82	2.19	4.48	10.23	4.69	45 300
<i>Легкая и Пищевая</i>	159.14	-0.05	0.17	0.90	2.37	4.81	10.21	5.31	33 300
<i>Химия и Нефтехимия</i>	165.34	0.11	0.19	0.58	1.48	3.36	9.88	4.11	12 150
<i>Энергетика</i>	160.45	0.01	0.08	0.31	1.49	2.83	9.85	3.84	31 400
Муниципальные облигации									
Общий	196.18	0.05	0.17	0.63	2.20	3.92	11.90	4.27	168 475
<i>Москва</i>	177.31	0.03	0.10	0.42	1.72	3.22	8.41	2.98	63 000
<i>кроме Москвы</i>	225.27	0.07	0.21	0.74	2.49	4.58	14.99	5.36	105 475
Федеральные облигации									
ОФЗ	2 798.24	-0.10	-0.07	0.70	1.53	2.15	10.38	3.19	649 297

* к 01.01.2006

ИТОГИ ТОРГОВ КОРПОРАТИВНЫМИ ОБЛИГАЦИЯМИ

Наименование эмитента	Объем, млн. руб.	Купон, %	НКД, %	Оферта			Погашение			Цена, %			Доходность, %			Объем сделок, тыс. руб.		
				дата	дней	дurations, лет	дата	дней	дurations, лет	спрос	предл.	срвз.	к оферте	погашению	текущая	биржевой	РПС	
Автобанин	250	14.30	0.862	26.09.06	69	0.19	23.09.08	797	-	100.31	100.59	100.30	-0.20	13.22	-	14.25	693	0
АВТОВАЗ об	3000	9.20	3.882	14.02.07	212	0.55	13.08.08	756	-	100.81	100.95	100.95	0.05	7.60	-	9.11	54	0
АВТОВАЗоб3	5000	7.80	0.470	26.06.07	344	0.92	22.06.10	1434	-	99.90	100.15	100.20	0.30	7.71	-	7.78	2	202051
Автоприбор	500	12.80	2.700	31.10.07	474	1.20	29.04.09	1015	-	99.91	100.05	99.95	-0.13	13.21	-	12.80	4997	0
АдаманФ1об	500	13.10	1.472			-	05.06.08	687	1.71	100.96	101.15	101.00	0.50	-	12.33	12.97	3084	27270
АИЖК 2об	1500	11.00	5.063			-	01.02.10	1293	2.92	110.10	111.00	110.37	-0.83	-	7.75	9.96	3311	0
Аркада-01	600	13.20	0.723	29.06.07	365	0.92	28.06.08	710	-	100.00	100.10	99.98	-0.02	13.64	-	13.20	4408	227437
Аркада-02	700	13.31	5.397	26.08.07	403	1.01	20.02.09	947	1.94	99.82	100.03	99.90	-0.04	13.83	13.79	13.32	4703	0
Балтика1об	1000	8.75	1.366			-	20.11.07	489	1.28	101.11	101.25	101.11	0.11	-	8.00	8.65	67076	60729
Балтимор01	500	1.00	0.121			-	05.09.06	48	0.13	98.01	100.00	99.00	0.20	-	9.02	1.01	495	0
Вагонмаш 1	300	13.50	0.999			-	19.06.08	701	1.75	104.76	104.90	104.53	-0.30	-	11.11	12.91	173	0
ВБД ПП 2об	3000	9.00	0.690			-	15.12.10	1610	3.72	102.00	102.30	102.20	0.01	-	8.57	8.80	511	0
ВикторияФ	1500	9.90	4.530	01.02.07	199	0.52	29.01.09	925	-	99.80	99.90	99.90	0.00	10.33	-	9.91	99	0
ВлгТлкВТ-2	3000	8.20	0.966	02.12.08	870	2.19	30.11.10	1595	-	99.79	99.92	99.88	0.18	8.42	-	8.21	9672	76948
ВлгТлкВТ-3	2300	8.50	1.001			-	30.11.10	1595	2.96	99.80	99.95	99.78	-0.01	-	8.76	8.51	9463	159625
Волга 1 об	1500	12.00	4.175			-	13.03.07	237	0.62	101.45	101.64	101.45	-0.20	-	9.83	11.82	304	0
ВолгоБур01	600	11.10	2.980	11.10.06	91	0.23	08.10.08	812	-	100.00	100.10	100.00	0.05	11.24	-	11.10	300	0
ГАЗПРОМ А4	5000	8.22	3.468			-	10.02.10	1302	3.07	103.28	103.46	103.33	0.04	-	7.27	7.95	32653	45434
ГАЗПРОМ А6	5000	6.95	3.047			-	06.08.09	1114	2.72	99.55	99.63	99.52	-0.02	-	7.25	6.98	23150	248950
ГазпромБ 1	5000	7.10	3.248			-	27.01.11	1653	3.81	96.83	96.90	96.92	-0.28	-	8.08	7.32	26365	506220
ГАЗФин 01	5000	8.49	3.605	12.02.08	575	1.45	08.02.11	1665	-	99.35	99.50	99.42	-0.08	9.08	-	8.54	19049	397980
ГлМосСтрой	2000	1.00	0.145			-	27.05.07	312	0.85	-	97.00	98.00	0.00	-	3.43	1.02	0	0
ГОТЭК-2	1500	11.50	0.851	21.06.07	337	0.90	18.06.09	1065	-	99.60	99.70	99.73	-0.22	12.14	-	11.53	6867	21069
ДжэйЭфСи 2	1200	13.00	1.532	05.12.06	140	0.38	04.12.07	503	-	101.71	101.75	101.70	0.00	8.48	-	12.78	5148	0
ДЗ-Фин -1	400	11.60	1.716	25.05.07	317	0.82	23.05.08	674	-	-	100.19	100.00	-1.50	11.89	-	11.60	1	0
ДиксиФин-1	3000	9.25	2.990			-	17.03.11	1702	3.77	98.40	98.70	98.60	-0.20	-	9.86	9.38	2958	73193
ДомоФин-01	1000	12.50	5.240	15.02.07	216	0.55	14.02.08	575	-	99.73	99.95	99.72	0.04	13.39	-	12.53	99	41979
Дорогобуж1	900	9.90	0.949	13.12.06	155	0.40	11.06.08	693	-	100.00	101.20	101.01	1.01	7.41	-	9.80	10	0
Евросервис	1500	14.00	1.112	19.12.06	168	0.41	18.12.07	517	-	100.40	100.89	100.39	-0.31	13.65	-	13.94	782	666
Зенит 2обл	2000	8.39	3.563			-	16.02.09	943	2.30	99.65	99.80	99.70	-0.10	-	8.70	8.41	498	0
ИжАвто-01	1200	10.70	3.694			-	14.03.07	238	0.63	99.10	99.20	99.20	0.20	-	12.32	10.78	992	0
Ижмаш 02	1000	13.55	1.077	19.12.06	156	0.42	17.06.08	699	-	101.60	101.90	101.68	0.18	9.54	-	13.32	2	1146
Импэкс-3	1300	9.25	1.723	16.05.07	301	0.80	13.11.09	1213	-	101.10	101.20	101.15	0.01	7.91	-	9.14	5057	0
Инвестторг	350	12.00	3.025	17.04.07	272	0.72	14.10.08	818	-	100.15	-	100.20	0.05	11.99	-	11.97	300	0
ИнкомЛада1	700	17.00	1.793	23.11.06	148	0.34	22.11.07	491	-	101.91	102.00	102.00	0.00	11.49	-	16.66	32	32
ИнкомЛада2	1400	11.75	1.964	16.02.07	217	0.56	12.02.10	1304	-	99.97	100.12	100.02	0.00	12.22	-	11.74	6101	78027
ИнкомФин01	1500	12.70	3.118	18.10.06	91	0.25	28.03.09	983	1.68	100.08	100.39	100.28	-0.02	11.76	13.25	12.66	2216	120598

ИТОГИ ТОРГОВ КОРПОРАТИВНЫМИ ОБЛИГАЦИЯМИ

Наименование эмитента	Объем, млн. руб.	Купон, %	НКД, %	Оферта		Погашение			Цена, %			Доходность, %			Объем сделок, тыс. руб.			
				дата	дней	дурция, лет	дата	дней	дурция, лет	спрос	предл.	срвз.	к оферте	к погашению	текущая	биржевой	РПС	
Инпром 03	1300	10.70	1.642	23.05.07	309	0.82	18.05.11	1764	-	99.90	100.15	100.15	0.00	10.75	-	10.68	5	0
Искитим-01	200	16.80	1.151				24.12.06	158	0.42	102.10	102.35	102.21	-0.16	-	11.97	16.43	165	0
Искитим-02	500	12.50	2.397	07.11.07	479	1.19	05.11.08	840	-	100.00	100.20	100.00	0.00	13.09	-	12.50	502	0
КААД-2	3000	11.59	1.746	23.11.06	129	0.35	22.05.08	673	-	99.60	99.80	99.16	-0.59	14.52	-	11.68	56993	0
КамсДол 1	100	13.50	2.182				15.02.07	211	0.55	100.00	101.00	100.00	0.00	-	14.18	13.50	70	22
Кедр-01	450	11.00	0.362	06.10.06	84	0.22	05.10.07	443	-	99.45	99.70	99.65	0.05	13.26	-	11.03	697	0
КИТФинБанк	2000	10.50	0.921	17.12.06	156	0.41	18.12.08	883	-	100.50	101.00	100.50	0.05	9.41	-	10.44	15437	0
КОПЕЙКА 01	1200	9.75	0.775	19.12.06	153	0.41	17.06.08	699	-	100.75	100.95	100.95	0.00	7.63	-	9.65	62	0
КОПЕЙКА 02	4000	8.70	1.335	18.02.09	959	2.32	15.02.12	2037	-	98.30	98.80	99.00	0.62	9.45	-	8.78	0	4950
Лаверна 01	1000	11.25	2.990	12.04.07	267	0.70	08.04.10	1359	-	100.02	100.15	100.13	-0.01	11.31	-	11.23	3003	0
ЛукойлЗобл	6000	7.25	1.132	20.11.07	489	1.29	17.11.09	1217	2.99	100.65	100.92	100.80	-0.03	6.72	7.09	7.19	1028	167420
МаирИнв-02	1000	10.90	1.493	28.11.06	134	0.36	27.11.07	496	-	100.15	100.20	100.17	-0.03	10.60	-	10.88	2545	0
Максиг 01	3000	11.25	3.853	13.09.07	425	1.07	12.03.09	967	-	98.37	98.60	98.58	0.21	12.97	-	11.41	2498	21065
Мартафин 1	700	14.84	2.236				22.05.08	673	1.65	103.50	104.37	103.83	0.32	-	12.81	14.29	1687	0
Мартафин 2	1000	11.75	1.352	07.12.07	513	1.30	06.12.09	1236	-	99.40	100.00	99.80	0.18	12.24	-	11.77	733	0
МатрицаФ-1	1200	12.32	1.181	13.06.07	334	0.87	10.12.08	875	-	99.46	99.85	99.85	0.28	12.86	-	12.33	599	0
МТТС-04 об	1500	7.10	1.634	25.04.07	282	0.75	22.04.09	1008	-	100.10	100.40	100.10	-0.12	7.07	-	7.09	635	0
МедведьФ 1	750	14.00	1.611	06.09.06	56	0.13	01.09.10	1505	-	100.26	100.45	100.26	0.06	12.47	-	13.96	443	0
МельнКомб	1000	11.50	4.379	30.08.07	418	1.04	26.02.09	953	-	99.50	99.75	99.70	0.00	12.11	-	11.53	0	16045
МИА-Зоб	1500	9.40	1.236	30.08.07	416	1.06	23.02.12	2045	-	100.00	-	100.59	0.14	9.13	-	9.34	162	0
Миг-Ф обл.	1000	10.50	1.208	06.06.07	329	0.86	03.06.09	1050	-	100.85	101.05	101.00	0.00	9.48	-	10.39	505	0
МИРФинанс1	1000	9.89	0.596	27.12.06	168	0.44	27.12.07	526	-	100.00	100.10	100.05	-0.11	9.98	-	9.88	500	0
ММК ТФ 01	650	11.50	0.189	11.01.07	179	0.48	10.07.08	722	-	100.31	100.70	100.32	-0.18	11.08	-	11.46	379	0
МОИА 01	1500	9.00	0.690	25.12.06	159	0.44	21.12.10	1616	3.73	100.20	100.39	100.35	0.00	8.31	9.10	8.96	1003	0
МонеткаФ-1	1000	10.70	1.818	15.11.07	488	1.25	14.05.09	1030	-	-	100.20	100.00	0.02	10.96	-	10.70	1	52365
Мособлгз1	1000	10.75	0.795				21.12.08	886	1.42	101.61	101.75	101.75	0.13	-	9.68	10.56	305	0
Мосэнерго2	5000	7.65	2.913	23.02.12	9	4.52	18.02.16	3501	-	97.27	97.80	97.85	-0.15	8.30	-	7.81	19	0
МСельПром1	1000	13.00	1.175	15.06.07	333	0.88	12.12.08	877	-	100.66	100.75	100.70	0.03	12.50	-	12.91	3021	0
НижЛенИнв2	550	13.00	0.962	21.06.07	342	0.89	18.06.09	1065	-	100.45	100.99	100.41	0.11	12.88	-	12.94	24	0
НИКОСХИМ 1	750	14.00	1.304				14.12.06	148	0.41	100.85	100.99	100.81	-0.09	-	12.17	13.88	578	0
НИТОЛ 01	1000	12.00	0.953	19.12.06	153	0.42	16.12.08	881	-	100.60	101.00	100.70	0.10	10.46	-	11.91	12587	0
НКНХ-04 об	1500	9.99	2.929	30.03.09	988	2.37	26.03.12	2077	-	103.30	105.00	103.50	0.10	8.68	-	9.65	2	62160
НЛК 01	500	11.90	5.445	03.08.06	18	0.04	31.01.08	561	-	99.91	100.00	99.95	0.01	13.22	-	11.90	905	0
ОГО-агро-1	1100	15.50	3.176				22.04.07	277	0.64	101.56	101.58	101.55	-0.05	-	13.32	15.26	928	0
ОМК 1 об	3000	9.20	1.033				12.06.08	694	1.77	-	101.85	101.81	0.03	-	8.31	9.03	4281	0
Орхидея 01	1000	11.30	0.186	12.04.07	271	0.71	09.04.09	995	-	100.06	100.25	100.20	0.17	11.47	-	11.27	2650	7855
ОСТ-2об	1000	12.90	2.439	10.05.07	306	0.78	08.05.08	659	-	99.90	100.80	100.01	-0.19	13.24	-	12.89	2000	0

ИТОГИ ТОРГОВ КОРПОРАТИВНЫМИ ОБЛИГАЦИЯМИ

Наименование эмитента	Объем, млн. руб.	Ку-пон, %	НКД, %	Оферта			Погашение			Цена, %			Доходность, %			Объем сделок, тыс. руб.		
				дата	дней	дurations, лет	дата	дней	дurations, лет	спрос	предл.	срвз.	к оферте	по гашению	текущая	к биржевой	РПС	
Пересвет-1	200	17.50	0.719	24.10.06	97	-	02.10.07	440	1.11	104.50	105.00	104.90	0.43	-	13.68	16.68	1956	0
ПИК-506	1120	10.20	1.593	22.05.07	307	0.81	20.05.08	671	-	99.35	99.55	99.54	0.00	11.21	-	10.24	42	0
ПромТр01об	1500	9.75	0.347	05.07.07	358	0.94	03.07.08	715	-	99.95	100.05	100.00	0.15	9.98	-	9.75	14802	400017
ПятерочФ 2	3000	9.30	0.739			-	14.12.10	1609	3.70	102.35	102.50	102.37	0.00	-	8.83	9.08	5118	0
РЕСТОРАНСЗ	1000	11.00	1.416	01.12.06	140	0.37	26.11.10	1591	-	100.32	100.35	100.35	0.04	10.19	-	10.96	5017	0
РЖД-02обл	4000	7.75	0.892			-	05.12.07	504	1.33	101.20	102.00	101.20	-0.30	-	6.93	7.65	1	81280
РЖД-03обл	4000	8.33	0.959			-	02.12.09	1232	2.99	103.25	103.75	103.75	0.30	-	7.18	8.02	1	0
РЖД-05обл	10000	6.67	3.180			-	22.01.09	918	2.28	98.85	98.95	99.45	0.60	-	7.03	6.70	42763	128664
РЖД-06обл	10000	7.35	1.269			-	10.11.10	1575	3.73	100.00	100.20	100.07	-0.08	-	7.46	7.34	6207	230906
РЖД-07обл	5000	7.55	1.303			-	07.11.12	2303	5.08	101.05	101.30	101.07	-0.13	-	7.47	7.47	10109	79870
РОСБАНК-1	3000	9.25	3.953	14.02.07	210	0.55	15.02.09	942	-	101.10	101.30	101.17	-0.08	7.25	-	9.14	1214	0
Роспечать1	450	13.00	1.211			-	14.12.06	148	0.41	101.30	101.45	101.32	0.12	-	9.77	12.83	5276	0
РосселлБ 2	7000	7.85	1.204			-	16.02.11	1673	3.85	99.65	99.75	99.73	-0.02	-	8.16	7.87	3612	99665
РТК-ЛИЗ 4С	2250	8.80	1.671			-	08.04.08	629	1.02	100.00	100.30	100.00	-0.20	-	8.97	8.80	0	70105
РусАлФ-2в	5000	8.00	1.315			-	20.05.07	305	0.82	100.50	100.80	100.50	-0.30	-	7.49	7.96	1	110825
РуссНефть1	7000	9.25	0.836	12.12.08	883	2.19	10.12.10	1605	-	100.38	100.55	100.52	0.04	9.20	-	9.20	1266	0
РусСтанд-6	6000	8.10	3.418	15.08.07	400	1.02	09.02.11	1666	-	99.35	100.15	100.00	0.00	8.25	-	8.10	1	299250
РусТекс 2	1000	12.75	4.611			-	05.03.09	960	1.63	97.82	99.24	99.24	0.67	-	13.64	12.84	85	0
РусТекс 3	1200	12.00	2.795	23.10.07	470	1.18	20.10.09	1189	-	97.71	98.10	97.72	-0.28	14.48	-	12.28	1739	0
РусТекстил	500	18.80	6.541			-	12.09.06	55	0.15	101.30	101.40	101.23	-0.16	-	10.29	18.57	2533	527
СамараАвиа	350	14.00	5.063			-	08.03.07	232	0.60	101.00	101.25	101.30	0.20	-	12.10	13.82	3039	0
САНОС-0206	3000	10.00	1.753	13.11.07	482	1.25	10.11.09	1210	2.87	104.00	104.10	104.00	0.00	6.88	8.76	9.61	11440	0
СЗТелек2об	1500	7.50	0.288			-	03.10.07	441	0.74	99.09	99.85	99.84	0.04	-	7.94	7.51	5990	0
СибТлк-4об	2000	12.50	0.445			-	05.07.07	351	0.93	104.20	104.40	104.34	0.06	-	7.87	11.98	2	0
СибТлк-5об	3000	9.20	2.067			-	25.04.08	646	1.64	100.20	111.40	101.45	-0.05	-	8.46	9.06	2	0
СМАРТС 02	500	14.00	0.882	26.12.06	161	0.44	26.06.07	342	-	100.45	100.53	100.46	-0.04	13.24	-	13.93	100	0
СОКАвто 01	1100	12.60	2.865	26.10.06	100	0.27	24.04.08	645	-	99.85	100.00	99.87	-0.03	13.33	-	12.61	828	0
СТИНфин-01	300	16.00	4.647	03.04.07	258	0.67	01.04.08	622	-	100.87	101.00	101.00	0.50	14.88	-	15.84	20	0
СтрТрГаз01	3000	9.60	0.552			-	25.06.08	707	1.81	101.00	101.07	101.02	0.02	-	9.21	9.50	508	128815
СУ-155 106	1500	10.50	3.193			-	30.03.07	254	0.66	99.40	99.80	99.80	-0.18	-	11.20	10.52	998	0
СУЭК-02	1000	8.50	1.444			-	15.02.07	211	0.56	99.50	-	99.50	-0.65	-	9.73	8.54	124	0
ТалостоФ-1	1000	10.00	3.589	07.09.07	425	1.07	06.03.09	961	-	99.75	100.20	99.10	-0.90	11.13	-	10.09	7928	0
Таттелеком	600	11.75	2.253			-	06.05.07	291	0.76	102.00	102.65	102.32	0.06	-	8.99	11.48	825	30772
ТатФондБ 3	1500	10.00	1.562	20.11.07	491	1.25	19.05.09	1035	-	99.90	100.00	99.90	0.00	10.46	-	10.01	29976	162339
Татэнерго1	1500	9.65	3.305			-	13.03.08	603	1.52	101.50	102.10	102.05	0.05	-	8.46	9.45	1837	40750
ТВ3 01	750	14.60	4.000			-	10.10.06	83	0.23	101.30	101.65	101.49	0.01	-	7.86	14.38	6089	0
Терна-Ф 01	500	14.00	1.112	19.12.06	154	0.41	16.12.08	881	-	100.00	100.45	100.00	-0.23	14.72	-	14.00	153	0

ИТОГИ ТОРГОВ КОРПОРАТИВНЫМИ ОБЛИГАЦИЯМИ

Наименование эмитента	Объем, млн. руб.	Ку-пон, %	НКД, %	Оферта		Погашение			Цена, %			Доходность, %		Объем сделок, тыс. руб.					
				дата	дней	дurations, лет	дата	дней	дurations, лет	спрос	предл.	связ.	к оферте	к погашению	текущая	биржевой	РПС		
ТКБ-1	800	10.50	1.611	27.05.07	315	0.82	01.06.09	1048	-	99.50	100.00	100.00	0.10	10.91	-	10.50	1000	0	
ТМК-01 обл	2000	10.30	2.540			-	20.10.06	93	0.25	100.52	100.65	100.60	0.00	-	7.93	10.23	1207	78507	
ТМК-03 обл	5000	7.95	3.224	19.02.08	583	1.48	15.02.11	1672	-	99.53	99.65	99.60	0.00	8.39	-	7.98	996	9960	
ТНК ВР 01	3000	15.00	2.096			-	28.11.06	132	0.36	103.20	105.00	103.30	0.15	-	5.67	14.52	3099	164372	
Топкнига-1	700	11.35	4.975	08.02.07	209	0.53	05.02.09	932	-	100.60	100.80	100.60	-0.09	10.45	-	11.28	50	0	
Трансаэрроф	2500	11.65	5.107	09.08.07	393	0.98	05.02.09	932	-	100.35	100.50	100.47	-0.23	11.46	-	11.59	261	41914	
Удмнефтр	1500	9.50	1.249	01.12.06	135	0.36	01.09.08	775	-	100.00	100.12	100.11	0.11	9.50	-	9.49	2497	10007	
УралВагЗФ2	3000	9.35	2.690	03.10.07	445	1.14	05.10.10	1539	-	100.56	100.64	100.62	0.03	8.97	-	9.29	6149	0	
УралСвзИн4	3000	9.99	2.080			-	01.11.07	470	1.22	102.70	102.79	102.66	0.17	-	7.91	9.73	20893	51342	
УралСвзИн5	2000	9.19	2.266			-	17.04.08	638	1.62	101.25	101.55	101.28	0.08	-	8.55	9.07	53268	290793	
Финконтр 1	700	11.70	1.378	11.09.06	54	0.15	04.09.07	412	1.06	100.00	100.05	100.04	-0.01	11.86	12.17	11.69	1250	0	
ФСК ЕЭС-01	5000	8.80	0.699			-	18.12.07	517	1.36	102.65	103.70	102.80	0.10	-	6.80	8.56	1275	566232	
ФСК ЕЭС-02	7000	8.25	0.497			-	22.06.10	1434	3.42	102.10	102.32	102.11	-0.09	-	7.76	8.08	60655	91416	
ФСК ЕЭС-03	7000	7.10	0.642			-	12.12.08	877	2.24	99.20	99.38	99.21	0.07	-	7.60	7.15	8433	138875	
ХФ Банк-2	3000	8.50	1.490	15.05.07	300	0.80	11.05.10	1392	-	99.70	-	-	99.90	0.00	8.79	-	8.50	1	59943
Хлебзвд28	75	16.00	1.797			-	07.12.06	141	0.38	100.61	101.80	100.50	-0.50	-	15.42	15.92	5	0	
ЦентрТел-3	2000	12.35	4.196			-	15.09.06	58	0.16	100.60	100.88	100.80	-0.01	-	7.18	12.25	1008	30225	
ЦентрТел-4	7000	13.80	5.747	16.11.06	120	-	21.08.09	1129	2.52	112.50	112.65	112.60	-0.02	-	9.24	12.25	338	99862	
ЦНТ-01 обл	500	16.00	2.499			-	22.08.06	34	0.09	100.65	100.85	100.85	1.35	-	6.86	15.86	1	0	
Черемушки	700	11.30	4.179	05.03.07	229	0.60	02.03.09	957	-	100.08	100.30	100.15	-1.85	11.30	-	11.28	2003	75	
ЧТПЗ 0106	3000	9.50	0.729	18.06.08	707	1.79	16.06.10	1428	-	102.15	102.30	102.28	-0.71	8.35	-	9.28	3	9720	
ЭйрЮнион01	1500	13.00	2.279	15.05.07	307	0.78	10.11.09	1210	-	99.15	99.49	99.18	0.03	14.82	-	13.10	1438	0	
ЭФКО-01 об	800	8.00	2.937			-	05.09.06	48	0.13	99.80	100.00	99.80	-0.08	-	9.65	8.01	30	17978	
ЭФКО-02 об	1500	10.50	4.977	26.01.07	196	0.50	22.01.10	1283	-	100.00	100.30	100.00	0.00	10.76	-	10.50	1601	45499	
Юниаструм	1000	12.50	5.068	20.02.07	219	0.56	17.02.09	944	-	99.50	99.94	99.99	0.66	12.86	-	12.50	0	0	
ЮСКК 01обл	600	14.00	0.575	03.07.07	356	0.92	01.07.08	713	-	100.00	100.01	100.01	-0.02	14.46	-	13.99	788	0	
ЮТК-01 об.	1500	14.24	4.877			-	14.09.06	57	0.16	100.81	100.93	100.90	0.00	-	8.29	14.11	1013	60456	
ЮТК-04 об.	5000	10.50	1.007			-	09.12.09	1239	1.92	100.60	101.71	100.60	0.00	-	10.15	10.43	4336	130930	
ЮТэйр-Ф 01	1000	10.65	1.634			-	22.11.06	126	0.35	99.40	100.35	100.32	-0.02	-	9.84	10.61	7023	15067	
Яковлевс-1	1000	12.00	2.696	27.10.06	100	0.27	31.10.08	835	-	100.00	100.10	100.05	0.04	11.99	-	11.99	1000	0	
														Итого :			711849	6398214	

ИТОГИ ТОРГОВ МУНИЦИПАЛЬНЫМИ ОБЛИГАЦИЯМИ

Наименование эмитента	Объем, млн.руб.	Купон, %	НКД, %	Погашение			Цена, %				Доходность, %		Объем сделок, тыс. руб.	
				дата	день	дюрация, лет	спрос	предл.	срвз.	изм.	к погашению	текущая	биржевой	РПС
ВолгогрОб3	500	8.10	1.243	19.05.10	1400	3.33	99.27	99.55	99.26	-0.14	8.50	8.16	4076	0
ВоронежОб2	500	13.00	1.175	18.06.09	1065	2.53	111.20	113.80	111.21	0.21	8.11	11.69	7228	0
ВоронежОб3	500	10.25	0.449	27.06.11	1804	3.82	107.11	107.45	107.40	0.17	8.46	9.54	3223	24884
ИркОбл31-2	900	8.50	1.956	23.10.08	827	1.19	99.78	100.15	100.05	0.08	8.10	8.49	1000	0
КОМИ 5в об	500	14.00	0.959	24.12.07	523	1.32	107.70	108.99	108.70	-0.30	7.06	12.87	6444	0
КОМИ 7в об	1000	12.00	1.874	22.11.13	2683	5.10	107.05	107.15	107.05	0.55	8.03	11.21	5352	0
КОМИ 8в об	1000	9.00	3.329	03.12.15	3424	6.20	97.50	99.00	99.50	0.50	7.73	9.04	0	0
КостромОб4	800	12.00	1.184	11.03.08	601	1.51	104.82	107.70	107.60	-0.19	6.66	11.15	55	0
КраснЯрКр3	3000	7.00	2.014	01.10.08	805	1.60	98.85	99.10	99.00	0.20	7.49	7.07	990	23749
ЛенОбл-2об	800	14.01	1.343	08.12.10	1603	3.50	123.25	140.00	123.25	-0.25	7.82	11.36	154	0
ЛенОбл-3об	1300	13.50	1.221	05.12.14	3061	5.73	128.00	128.20	128.00	0.00	7.81	10.54	2304	0
МГор29-об	5000	10.00	1.205	05.06.08	687	1.75	106.70	107.00	106.80	-0.20	6.21	9.36	21361	79375
МГор31-об	5000	10.00	1.644	20.05.07	305	0.80	103.05	104.00	103.02	0.02	6.41	9.70	8941	0
МГор36-об	4000	10.00	0.904	16.12.08	881	2.20	107.65	108.49	108.50	0.25	6.25	9.21	1	0
МГор43-об	5000	10.00	1.726	17.05.08	668	1.67	100.00	-	107.87	-0.03	5.56	9.27	66341	65897
МГор44-об	20000	10.00	0.685	24.06.15	3262	6.40	108.15	108.19	108.00	0.03	7.17	9.25	3565	151453
Мос.обл.3в	4000	11.00	4.521	19.08.07	396	1.01	104.70	105.80	104.75	0.00	6.49	10.50	20950	277720
Мос.обл.5в	12000	10.00	2.178	30.03.10	1350	2.48	106.90	107.18	106.90	-0.03	7.37	9.35	12801	40106
Мос.обл.6в	12000	9.00	2.096	19.04.11	1735	3.92	106.05	106.30	106.11	0.04	7.58	8.48	10568	499858
НижгорОбл2	2500	10.24	2.160	02.11.08	837	1.48	103.82	103.90	103.85	-0.05	7.59	9.86	2	11418
Новсиб 2об	1500	12.00	1.414	07.12.06	141	0.38	101.60	101.80	101.70	-0.06	7.69	11.79	12430	0
Новсиб 3об	1000	13.00	0.249	14.07.09	1091	2.60	112.00	112.50	112.19	0.21	7.86	11.58	9817	0
НовсибО-05	2500	9.00	0.715	15.12.09	1245	2.28	101.10	101.40	101.14	0.17	8.06	8.89	15173	50500
НовсибОбл1	1500	13.50	3.033	27.07.06	8	0.02	100.09	100.16	100.09	0.00	9.53	13.48	4027	0
НовсибОбл2	2000	13.30	1.749	29.11.07	498	1.25	106.45	107.50	107.35	-0.15	7.79	12.38	717	0
Одинцово-1	275	12.00	0.953	20.12.06	154	0.41	101.60	101.90	101.70	0.00	8.08	11.79	508	0
Томск 1	300	11.99	1.265	22.11.07	491	0.77	-	-	103.20	-0.18	8.03	11.62	1517	0
ТульскОб 1	1500	8.50	0.466	28.06.09	1075	2.63	100.90	101.05	101.05	0.00	8.34	8.41	1354	0
Уфа-2004об	500	10.02	1.181	03.06.08	685	1.74	103.90	104.50	104.20	0.40	7.72	9.62	2	0
Хабаровск6	1000	9.00	1.381	24.11.09	1224	2.22	99.80	100.19	100.10	0.00	7.97	8.99	16656	0
Якут-06 об	2000	10.00	1.699	13.05.10	1394	2.76	107.21	107.44	107.21	-0.28	7.66	9.32	1	0
Якут-10 об	800	12.00	0.953	17.06.08	699	1.73	106.85	109.30	109.45	4.15	6.87	10.96	142	0
ЯрОбл-02	1000	12.78	0.525	03.07.07	349	0.91	105.11	105.22	105.17	-0.03	7.33	12.15	16872	0
ЯрОбл-04	1000	11.00	1.688	26.05.09	1042	2.51	106.00	106.50	105.97	-0.03	8.17	10.38	23116	0
											Итого :		372812	1224962

ИТОГИ ТОРГОВ ГОСУДАРСТВЕННЫМИ ОБЛИГАЦИЯМИ

Выпуск	НКД,%	Погашение		Цена, %					Доходность, %	Объем сделок, тыс. руб.
		дата	дюрация, лет	мин.	мак.	закр.	срвз.	изм.срвз.		
27025	6.710	13.06.2007	0.87	100.34	100.93	100.93	100.88	-0.01	5.55	46096
27019	0.000	18.07.2007	0.97	104.35	104.40	104.40	104.37	-0.07	5.50	11389884
46001	9.590	10.09.2008	1.31	105.35	105.35	105.35	105.35	-0.11	6.09	269
25058	13.290	30.04.2008	1.67	100.57	100.71	100.71	100.71	0.05	6.00	59
27026	7.190	11.03.2009	2.42	101.00	101.30	101.30	101.15	-0.25	6.40	2
25060	12.240	29.04.2009	2.55	99.13	99.15	99.15	99.14	0.24	6.28	49573
28005	11.510	03.06.2009	2.56	109.80	109.84	109.84	109.82	0.09	6.31	5396
46003	0.000	14.07.2010	3.05	111.45	111.49	111.49	111.48	0.07	6.38	55740
25057	17.030	20.01.2010	3.08	103.60	103.75	103.75	103.74	0.06	6.35	104790
25059	14.040	19.01.2011	3.91	98.45	98.68	98.65	98.56	-0.03	6.63	9894546
46002	42.190	08.08.2012	4.22	109.38	109.40	109.40	109.39	0.04	6.62	213260
26198	42.250	02.11.2012	5.18	96.00	96.20	96.20	96.13	0.07	6.77	28839
46017	15.540	03.08.2016	6.75	105.51	105.70	105.70	105.67	-0.01	6.75	44126
46018	9.110	24.11.2021	8.67	109.65	109.69	109.69	109.68	0.04	6.87	32904
46020	29.320	06.02.2036	12.49	99.85	99.90	99.90	99.87	-0.05	7.03	39950

ИТОГИ ТОРГОВ ВЕКСЕЛЯМИ

Векселедатель	Срок погашения	По котировкам	
		на покупку	на продажу
МДМ-Банк	июл 06	6.50	6.00
	авг 06	7.00	6.80
	дек 06	7.40	7.20
	янв 07	7.50	7.30
УралСиб	сен 06	7.00	6.70
	дек 06	7.20	7.00
	фев 07	7.50	7.20
	сен 07	7.80	7.50
Росбанк	авг 06	6.80	6.40
	дек 06	7.20	6.80
	янв 07	7.30	7.20
	авг 07	7.80	7.45
	сен 07	8.00	7.70
Междун. банк СПб	ноя 07	8.10	7.90
	сен 06	9.40	9.10
	окт 06	9.70	9.30
	мар 07	10.00	9.60
	июл 06	7.00	6.70
	авг 06	7.10	6.80
Импэксбанк	сен 06	7.20	6.80
	янв 07	7.40	7.20
	апр 07	7.70	7.40
	авг 06	6.90	6.60
Альфа-Банк	апр 07	7.60	7.20
	авг 07	8.10	7.60
	июл 06	8.00	7.50
Татфондбанк	сен 06	8.50	8.00
	окт 06	9.50	9.10
	мар 07	10.10	9.80
	апр 07	10.10	9.80
МежПромБанк	ноя 06	8.80	8.30
	янв 07	10.20	9.80
	мар 07	10.40	9.90
	сен 07	10.90	10.60
ВТБ	авг 06	6.50	6.10
	окт 06	6.80	6.30
	апр 07	7.30	7.00
	июн 07	7.30	7.00
	апр 08	7.60	7.30
Сбербанк РФ	окт 08	7.80	7.50
	апр 07	7.20	6.90
	июл 06	6.80	6.20
Банк Москвы	фев 07	7.20	7.00
	сен 06	6.60	6.30
Газпромбанк	ноя 06	6.70	6.40
	дек 06	6.80	6.50
	янв 07	7.10	6.70
	мар 07	7.10	6.70
	июн 07	7.40	7.00
	июн 07	7.40	7.00

Векселедатель	Срок погашения	По котировкам	
		на покупку	на продажу
Банк "Петрокоммерц"	окт 06	7.30	6.90
	ноя 06	7.50	7.10
	дек 06	7.50	7.20
	апр 07	7.80	7.40
	июн 07	8.30	8.00
НОМОС-Банк	окт 07	8.40	8.10
	ноя 07	8.40	8.20
	дек 07	8.40	8.20
	июл 06	7.00	6.50
	авг 06	7.50	7.30
Пробизнесбанк	окт 06	7.90	7.70
	дек 06	8.00	7.80
	янв 07	8.10	7.90
	апр 07	8.40	8.10
	авг 06	8.40	8.00
Абсолют Банк	окт 06	9.40	9.10
	янв 07	10.10	9.70
	апр 07	10.30	10.10
	июл 06	8.70	8.40
	окт 06	9.40	8.90
Еврофинанс	ноя 06	9.50	9.10
	янв 07	9.60	9.30
	фев 07	9.90	9.60
	июл 06	7.00	6.60
	авг 06	7.10	6.60
БИН Банк	янв 07	7.40	7.20
	сен 07	8.00	7.50
	июл 06	8.00	7.50
	авг 06	8.60	8.00
	дек 06	10.00	9.50
Транскредитбанк	янв 07	10.30	9.90
	мар 07	10.50	10.20
	апр 07	10.60	10.30
	авг 06	7.10	6.80
	окт 06	7.30	7.00
Россельхозбанк	янв 07	7.40	7.20
	сен 07	8.00	7.70
	июл 06	6.60	6.20
	окт 06	7.20	6.80
	янв 07	7.40	7.20
МБРР	апр 07	7.60	7.30
	июл 06	7.20	6.70
	окт 06	7.50	7.30
АК Барс	апр 07	8.20	7.90
	авг 06	7.20	7.00
	ноя 06	7.10	6.80
Зенит	янв 07	7.20	6.90
	фев 07	7.40	7.00

ИТОГИ ТОРГОВ ВЕКСЕЛЯМИ

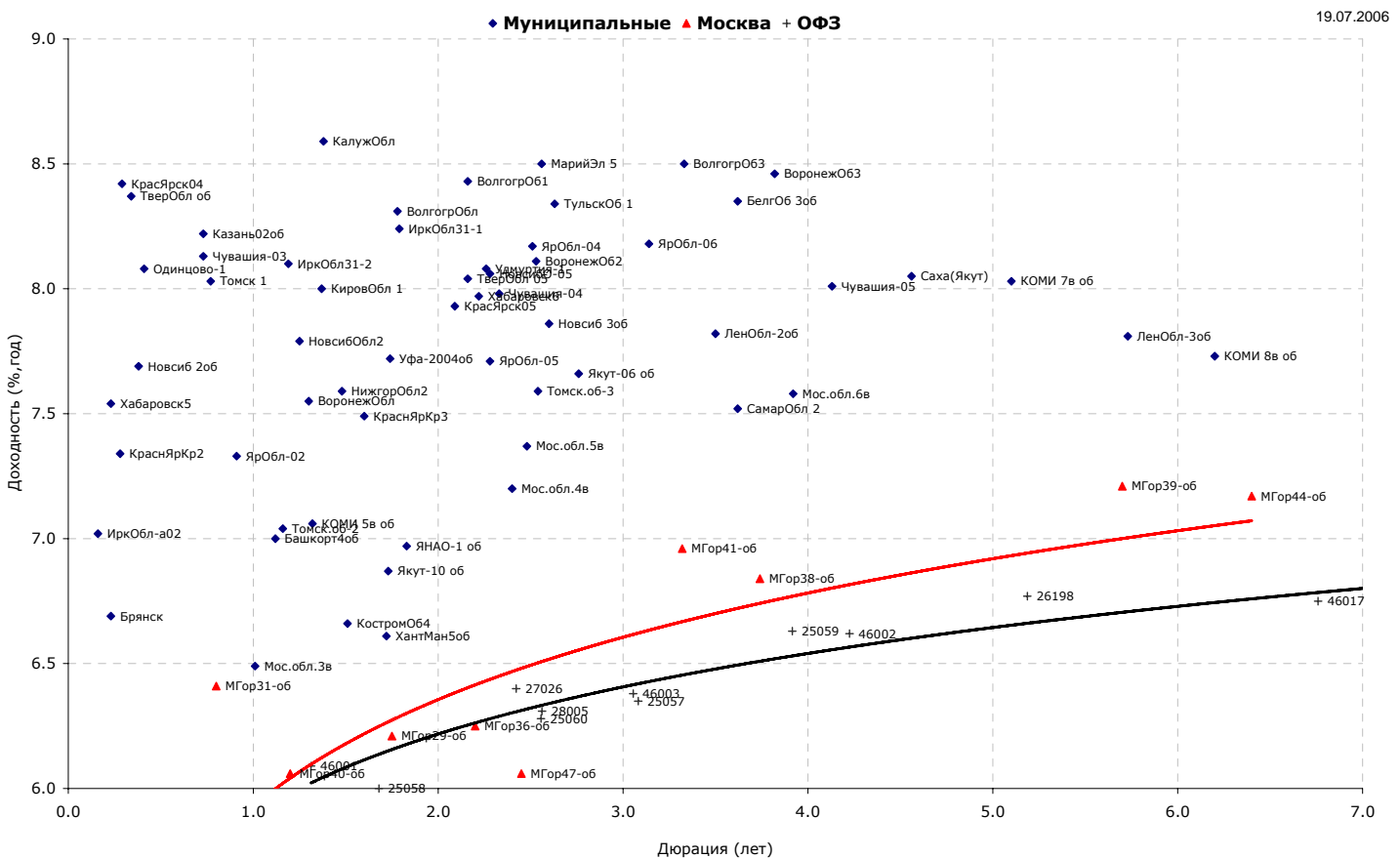
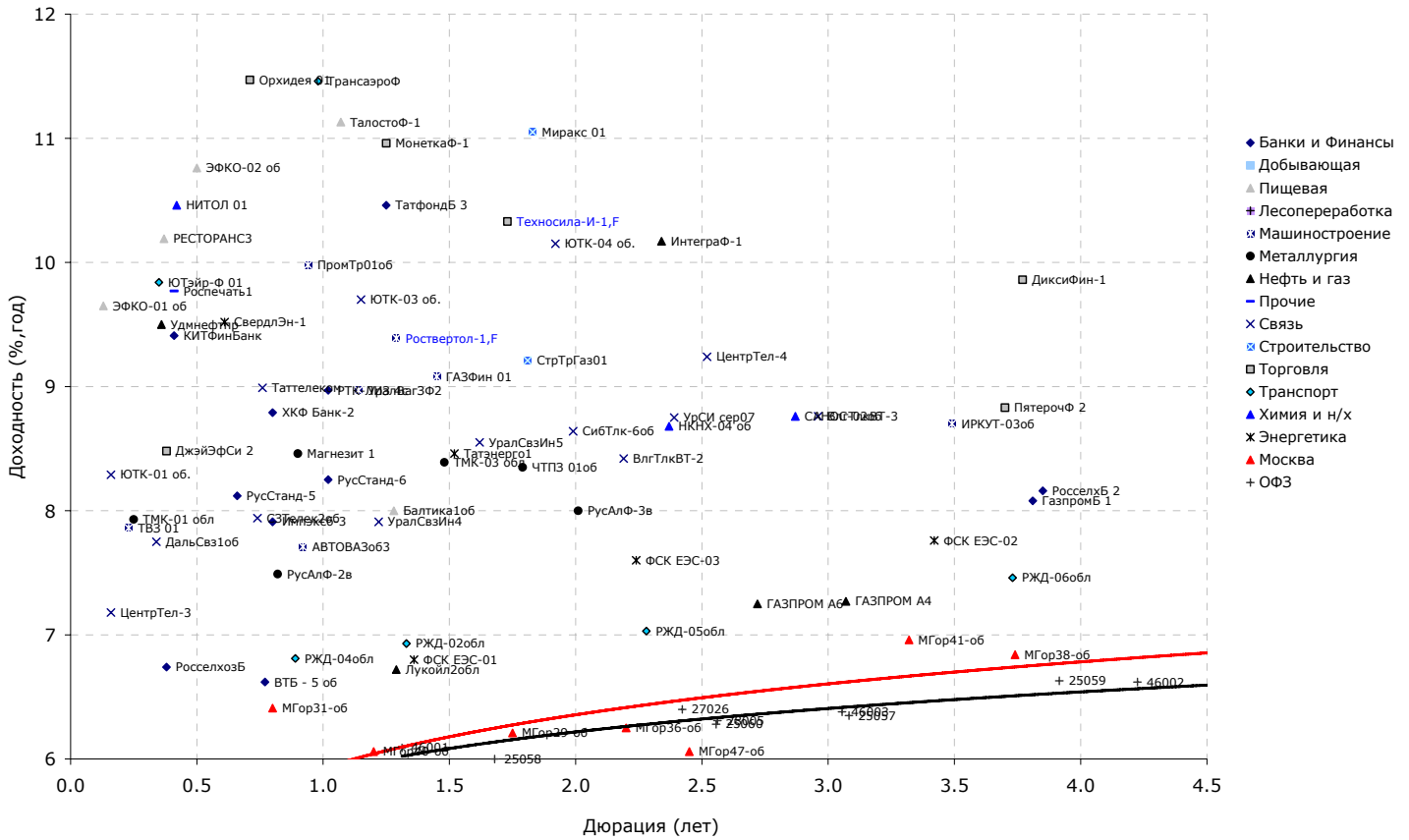
Векселедатель	Срок погашения	По котировкам	
		на покупку	на продажу
Глобэкс	дек 06	13.20	12.80
	янв 07	13.70	13.20
	мар 07	14.00	13.40
Агропромкредит	авг 06	9.50	9.00
	дек 06	11.20	10.80
Русь-Банк	авг 06	9.30	8.80
	сен 06	9.40	9.00
	окт 06	9.60	9.30
УралВТБ	окт 06	10.50	9.80
	дек 06	10.60	10.10
Северная Казна	июл 06	9.30	8.50
	окт 06	10.00	9.50
	дек 06	10.40	10.00
	янв 07	10.60	10.30
	апр 07	11.20	10.80
Моск.Кред.Банк	июн 07	11.60	11.10
	июл 06	8.00	7.50
	окт 06	9.00	8.50
Авангард	мар 07	9.80	9.50
	апр 07	9.90	9.60
	июл 06	8.50	8.00
	окт 06	10.00	9.50
Промсвязьбанк	дек 06	10.20	9.50
	янв 07	10.50	10.00
	окт 06	7.30	7.00
	фев 07	8.00	7.50
Связь-Банк	мар 07	8.00	7.50
	сен 06	9.20	8.90
	окт 06	9.40	9.10
БПФ	янв 07	9.80	9.40
	фев 07	9.80	9.50
	апр 07	10.00	9.70
	авг 06	11.50	11.00
Судостроительный	окт 06	12.30	11.50
	авг 06	8.80	8.20
	окт 06	9.60	9.30
	дек 06	9.80	9.40
	мар 07	10.70	10.30
ВБРР	май 07	10.80	10.40
	авг 06	7.30	7.00
	янв 07	8.00	7.70
ЭкспоБанк	дек 06	11.60	11.00
	мар 07	12.00	11.60
Ютэйр -Лизинг	ноя 06	11.00	10.60

ИТОГИ ТОРГОВ ВЕКСЕЛЯМИ

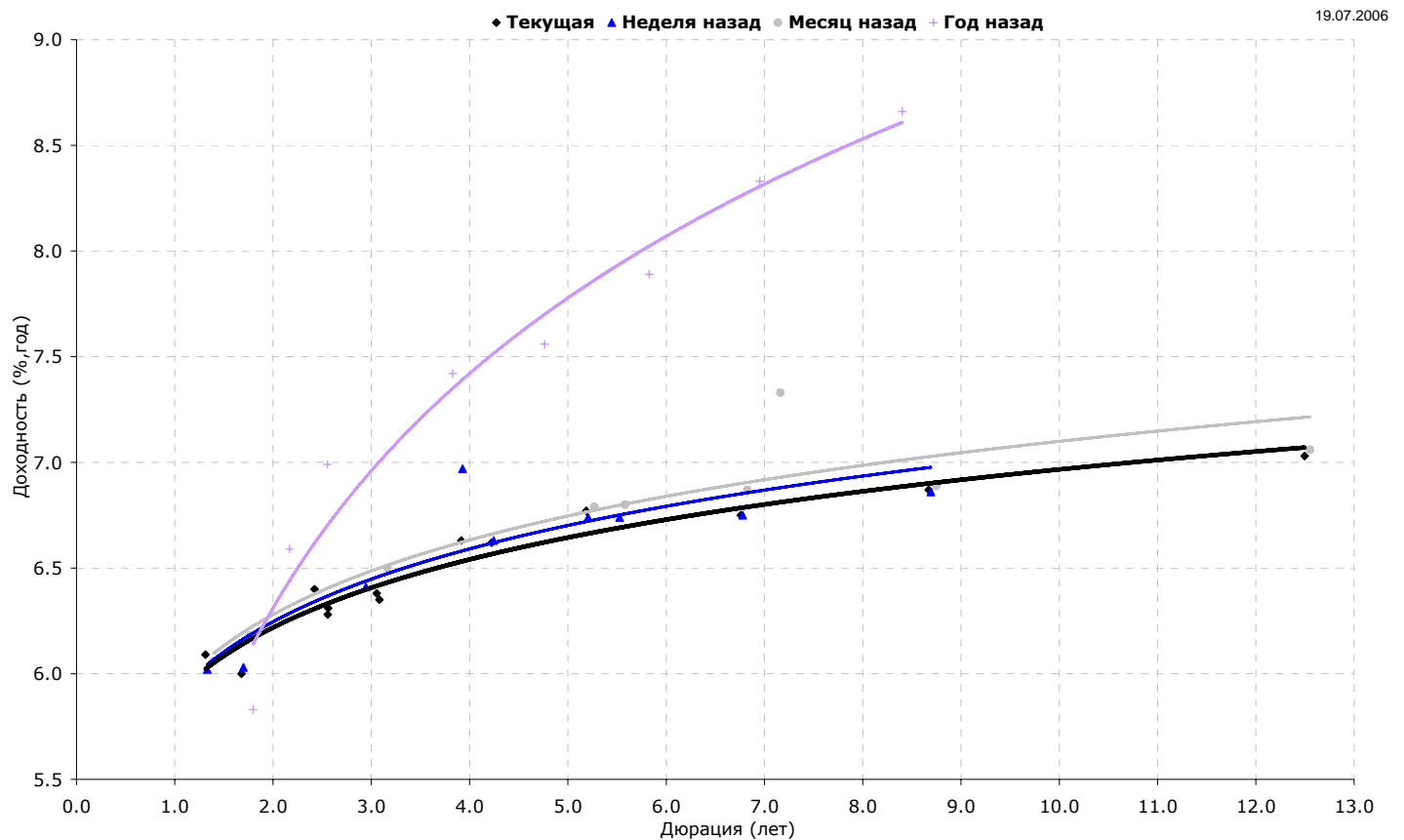
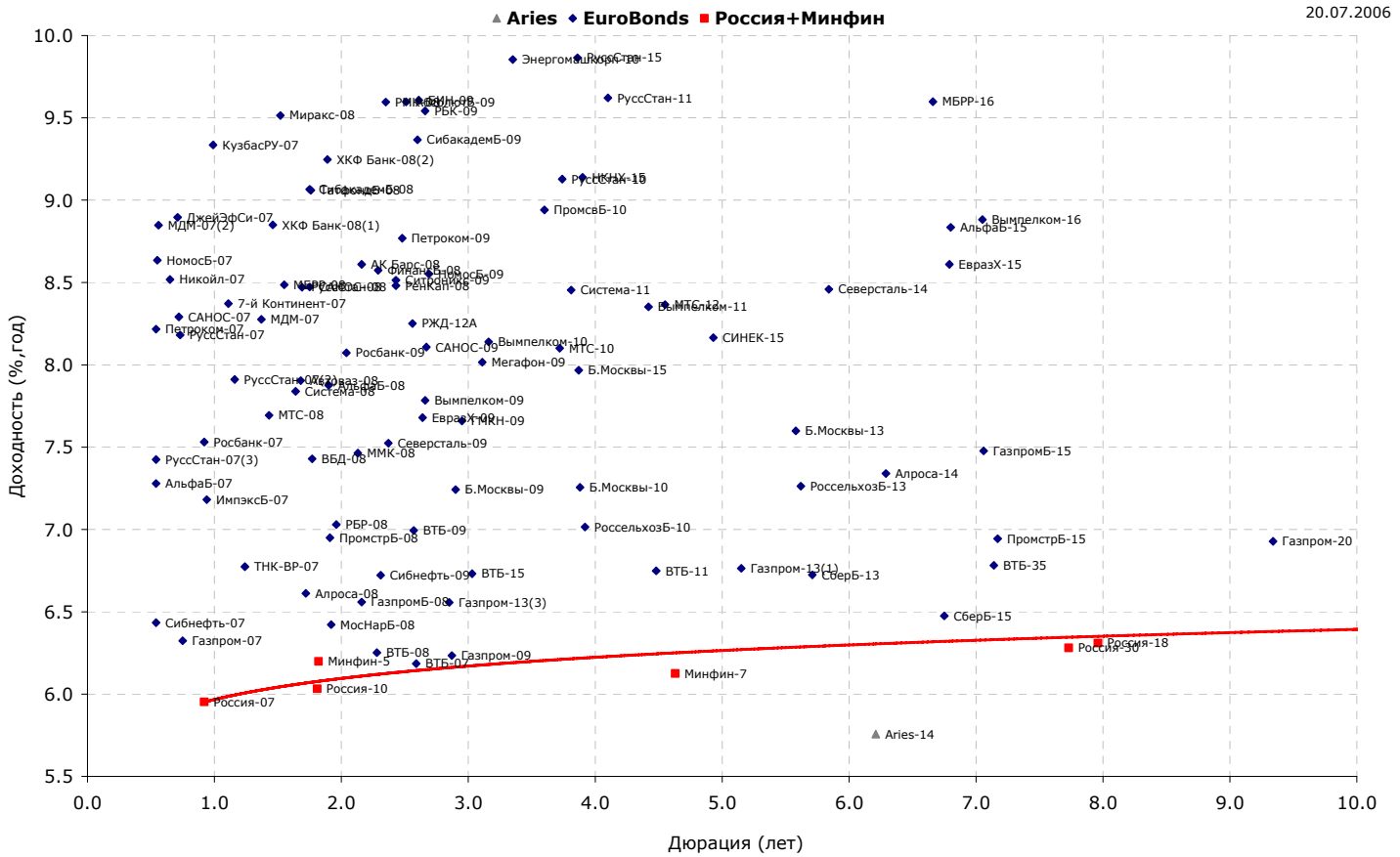
Структура вексельных индексов и доходности векселей								
Эмитент	1 месяц		3 месяца		6 месяцев		12 месяцев	
	Доля, %	Дох-ть, %	Доля, %	Дох-ть, %	Доля, %	Дох-ть, %	Доля, %	Дох-ть, %
МДМ-Банк	10.0	6.86	-	-	5.0	7.39	-	-
УралСиб	-	-	10.0	6.93	5.0	7.21	10.0	7.56
Росбанк	-	-	10.0	6.79	5.0	7.23	10.0	7.57
МБ СПб	-	-	5.0	9.48	-	-	-	-
Импэксбанк	10.0	6.94	10.0	7.15	10.0	7.29	-	-
Зенит	-	-	-	-	5.0	7.05	-	-
Альфа-Банк	-	-	5.0	6.91	-	-	10.0	7.73
Татфондбанк	5.0	7.98	5.0	9.23	-	-	10.0	9.95
МежПромБанк	-	-	-	-	5.0	9.93	10.0	10.54
ВТБ	-	-	10.0	6.54	-	-	10.0	7.15
ЭкспоБанк	-	-	-	-	5.0	11.46	-	-
Банк Москвы	10.0	6.58	-	-	-	-	-	-
Газпромбанк	-	-	10.0	6.65	10.0	6.88	10.0	7.29
Петрокоммерц	-	-	-	-	5.0	7.40	10.0	8.17
НОМОС-Банк	10.0	7.36	5.0	7.79	5.0	7.99	-	-
Абсолют Банк	10.0	8.74	-	-	5.0	9.44	-	-
Еврофинанс	15.0	6.85	-	-	10.0	7.29	10.0	7.63
Транскредит-банк	-	-	5.0	7.14	5.0	7.30	10.0	7.71
Россельхозбанк	15.0	6.59	10.0	6.99	10.0	7.29	-	-
Моск.Кред.Банк	5.0	8.07	-	-	-	-	-	-
МБРР	10.0	7.09	5.0	7.39	-	-	-	-
Связь-Банк	-	-	10.0	9.24	5.0	9.59	-	-
Судостроитель-ный	-	-	5.0	9.42	5.0	9.88	-	-
ИНДЕКС:	100.0	0.07	105.0	0.08	100.0	0.08	100.0	0.08

КРИВЫЕ ДОХОДНОСТИ

19.07.2006



КРИВЫЕ ДОХОДНОСТИ



Группа компаний «РЕГИОН»

Группа компаний "РЕГИОН" объединяет динамично развивающиеся компании, оказывающие в совокупности целый спектр услуг на рынке ценных бумаг, в числе которых услуги в сфере брокерской (ООО «БК РЕГИОН»), депозитарной деятельности (ЗАО «ДК РЕГИОН»), доверительного управления ценными бумагами, управления инвестиционными фондами, паевыми инвестиционными фондами и негосударственными пенсионными фондами (ЗАО "РЕГИОН ЭСМ"), а также услуги финансового консультанта на рынке ценных бумаг (ЗАО "РЕГИОН ФК"). Компании группы обладают всеми необходимыми лицензиями для осуществления соответствующих видов деятельности. Профессионализм сотрудников компаний группы подтвержден рейтингами НАУФОР (АА – высокая степень надежности), журнала «Деньги», а также многочисленными опросами участников рынка ценных бумаг, проводимых информационными агентствами АК&М и РосБизнесКонсалтинг, по результатам которых Компания устойчиво занимает ведущие места. Основные причины наших успехов кроются в четком понимании тенденций рынка и чутком отношении к интересам наших клиентов. Если Вам потребуется какая-либо помощь, либо Вы захотите более подробно узнать о спектре оказываемых нами услуг, пожалуйста, свяжитесь с нами.

Многоканальный телефон: (095) 777-29-64 Факс: 975-24-48

Web-site: www.regiongroup.ru

Операции с акциями**Руководитель департамента:**

Павел Ващенко (доб.335; e-mail: pvaschenko@regnm.ru)

Клиентское обслуживание:

Владимиров Владимир (доб. 570; e-mail: vladimirov@regnm.ru)

Маргарита Петрова (доб.333; e-mail: rita_petrova@regnm.ru)

Янковский Александр (доб. 585; e-mail: java@regnm.ru)

Трейдеры:

Алексей Цырульник (доб.147; e-mail: alexiz@regnm.ru)

Марина Муминова (доб.157; e-mail: muminova@regnm.ru) и (095) 264-43-72 (прямой)

Никита Фраш (доб. 137; e-mail: frash@regnm.ru)

Рифат Летфуллин (доб. 504; e-mail: letfullin@regnm.ru)

Орловский Максим (доб.534; e-mail: orlovskiy@regnm.ru)

Операции с векселями

Павел Голышев (доб.303; e-mail: golyshev@regnm.ru)

Виктория Скрыпник (доб.301; e-mail: vvs@regnm.ru)

Елена Шехурдина (доб.463; e-mail: lenash@regnm.ru),

Новикова Валентина (доб.543; e-mail: valentine@regnm.ru)

Организация программ долгового финансирования

Олег Дулебенец (доб.584; e-mail: dulebenets@regnm.ru)

Константин Ковалев (доб.547; e-mail: kovalev@regnm.ru)

Аналитическое и информационное обслуживание**Директор по аналитике и информации:**

Анатолий Ходоровский (доб.538; e-mail: khodorovsky@regnm.ru)

Анализ финансовых рынков:

Александр Ермак (долговой рынок) (доб.405; e-mail: aermak@regnm.ru)

Константин Комиссаров (долговой рынок) (доб.428; e-mail: komissarov@regnm.ru)

Отраслевой и макроэкономический анализ:

Валерий Вайсберг (доб.143; e-mail: vva@regnm.ru)

Евгений Шаго (доб.336; e-mail: shago@regnm.ru)

Операции с облигациями

Сергей Гуминский (доб.433; e-mail: guminskiy@regnm.ru)

Петр Костиков (доб.471; e-mail: kostikov@regnm.ru)

Игорь Каграманян (доб.575; e-mail: kia@regnm.ru)

Нестерова Анна (доб.549; e-mail: nesterova@regnm.ru)

Доверительное управление

Сергей Малышев (доб.120; e-mail: smalyshev@regnm.ru),

Данила Шевырин (доб.178; e-mail: she_dv@regnm.ru),

Екатерина Колотыркина (доб.180; e-mail: kolot@regnm.ru)

Страницы компании в информационной системе REUTERS: <REGION>

Данный обзор носит исключительно информационный характер и не может рассматриваться как предложение к заключению сделок с компаниями группы «РЕГИОН». Мы не претендуем на полноту и точность изложенной информации. Наши клиенты могут иметь позицию или какой-либо иной интерес в любой сделке прямо или косвенно упомянутой в тексте настоящего обзора. РЕГИОН не несет ответственности за любой прямой или косвенный ущерб, наступивший в результате использования информации, изложенной в настоящем обзоре. Любые операции с ценными бумагами, упоминаемыми в настоящем обзоре, могут быть связаны со значительным риском.