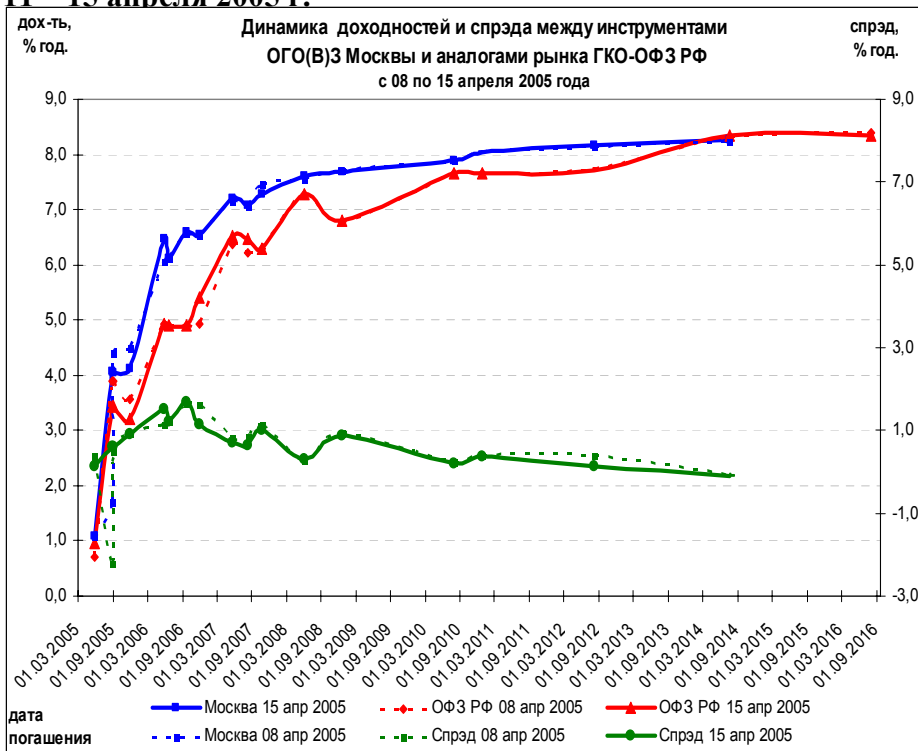


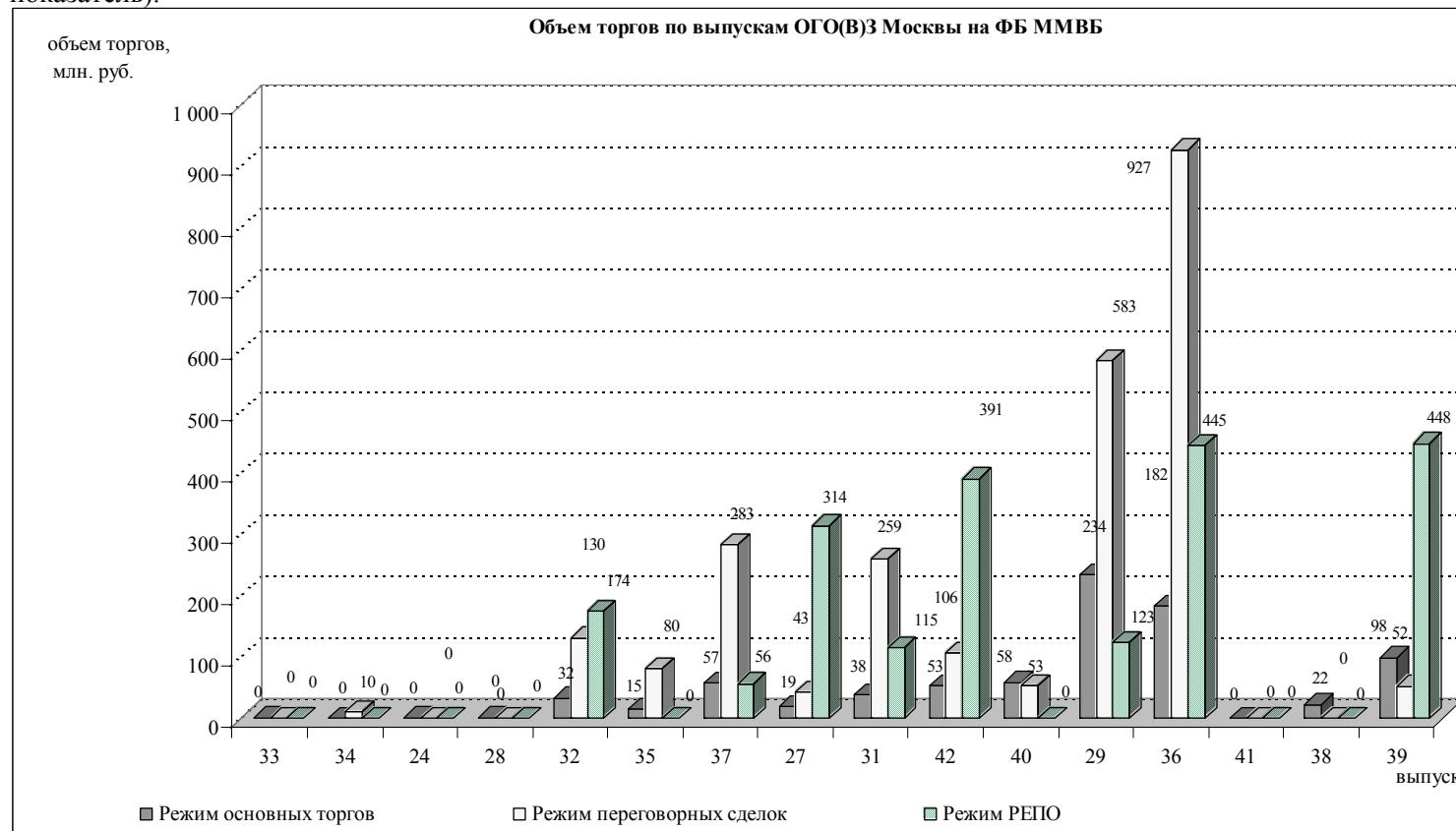
Краткий обзор рынка облигаций Городского облигационного (внутреннего) займа Москвы 11 – 15 апреля 2005 г.

Рынок ОГО(В)З Москвы на прошедшей неделе не имел четко выраженной тенденции движения цен на фоне невысокого объема торгов. Активность в выпусках сроком погашения более 6 лет была минимальной, практически не было сделок по 41-му и 38-му выпускам, по 39-му выпуску объем в РПС оказался ниже объема в основном режиме торгов, основной оборот прошел в диапазоне 104,05-103,95 с понижением к концу недели, при этом отдельные сделки существенно меньшего объема проходили и по 103,65 и по 104,30. Только что размещенный 36-й выпуск был лидером ликвидности, он показал самый последовательный рост в течение недели со 107,50 до 107,80 и в РПС и в режиме основных торгов. Другой выпуск из диапазона 3-4 года до погашения, 29-й в течение недели не показывал динамики, оставаясь в диапазоне 107,25-107,33.



Слегка «просел» в течение недели 37-й выпуск (104,95 -104,85), почти без изменений остался короткий 32-й. Активность рынка возрастала при приближении к концу недели, почти в половину вырос недельный объем сделок РЕПО.

Общий оборот рынка ОГО(В)З Москвы в режиме основных торгов и в РПС за неделю составил 3,35 млрд. руб., (3,4 млрд. руб. вторичные торги без учета только что размещенных выпусков предыдущий показатель).

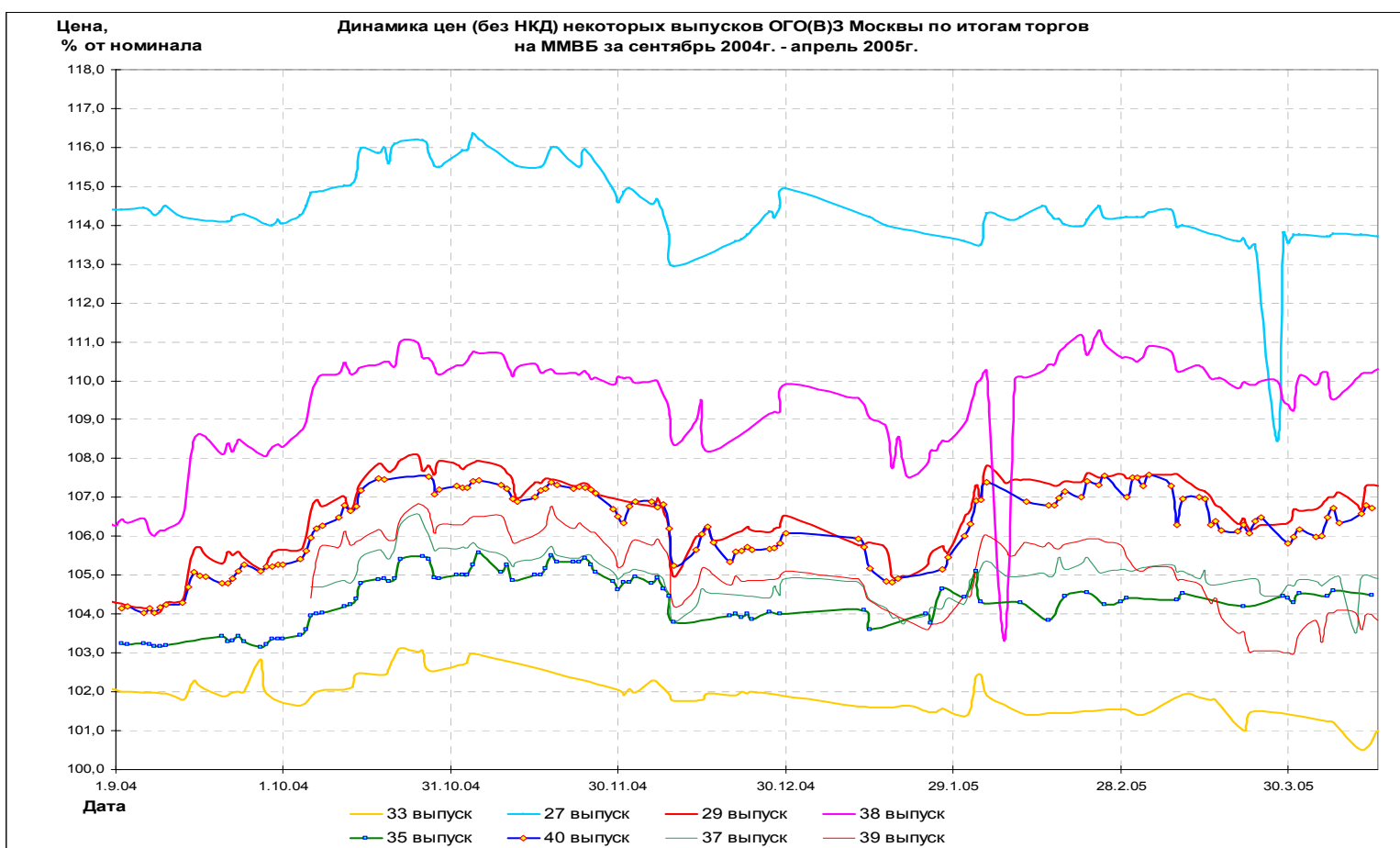


По состоянию на 15 апреля доходности торгуемых выпусков Москвы находились в диапазоне 1,08-8,26% годовых.

Спрэд выпусков Москвы к аналогам рынка ГКО-ОФЗ РФ в настоящее время составляет от -0,09 до 1,69 % годовых.

Уровни доходностей выпусков Москвы и спреда к аналогам ГКО-ОФЗ РФ

Выпуск ОГО(ВЗ) Москвы	33	34	24	28	32	35	37	27	31	42	40	29	36	41	38	39
погашение	май. 05	авг. 05	сен. 05	дек. 05	май. 06	июн. 06	сент. 06	дек. 06	май. 07	авг. 07	окт. 07	июн. 08	дек. 08	июл. 10	дек. 10	июль. 14
Доходность, % год.	1,08	4,06	4,05	4,11	6,47	6,13	6,60	6,55	7,21	7,09	7,29	7,61	7,68	7,88	8,05	8,26
Изменение за период 08/04/-15/04/2005 Москва, % год.	0,00	2,37	-0,36	-0,38	0,39	0,00	0,03	0,00	0,05	0,04	-0,16	0,05	-0,04	0,00	0,00	0,00
Спрэд к аналогу ГКО-ОФЗ РФ 15/04, % год.	0,13	0,61	0,60	0,89	1,53	1,22	1,69	1,14	0,70	0,63	1,00	0,32	0,89	0,21	0,38	-0,09



Календарь событий рынка ОГО(ВЗ) Москвы

19 – 26 апреля 2005 года	Приостановление операций для выплаты НКД за 3-й купонный период по 40-му выпуску ОГО(ВЗ) Москвы
--------------------------	---

Структура объема торгов по ОГО(ВЗ) Москвы на ФБ ММВБ

