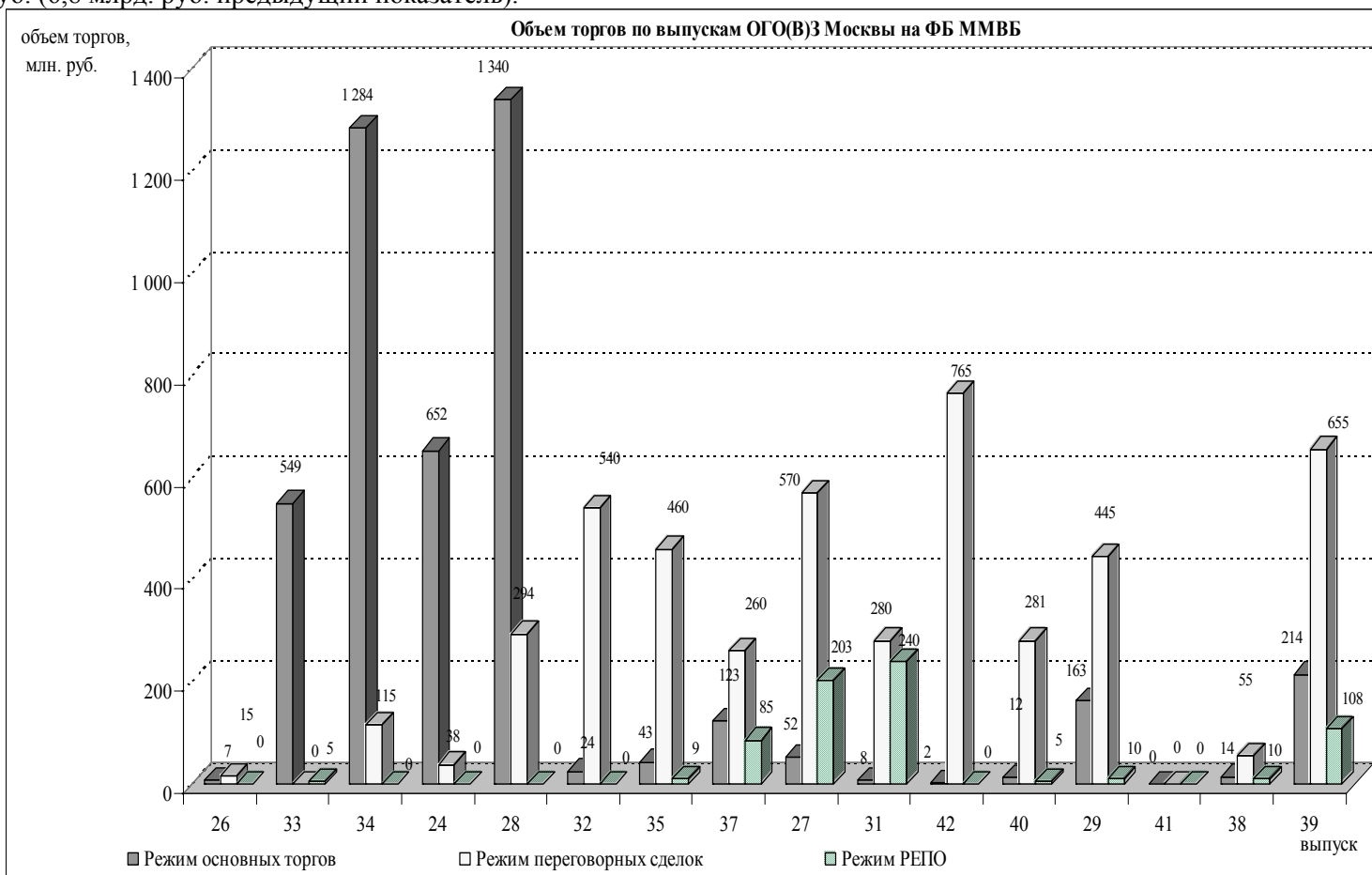
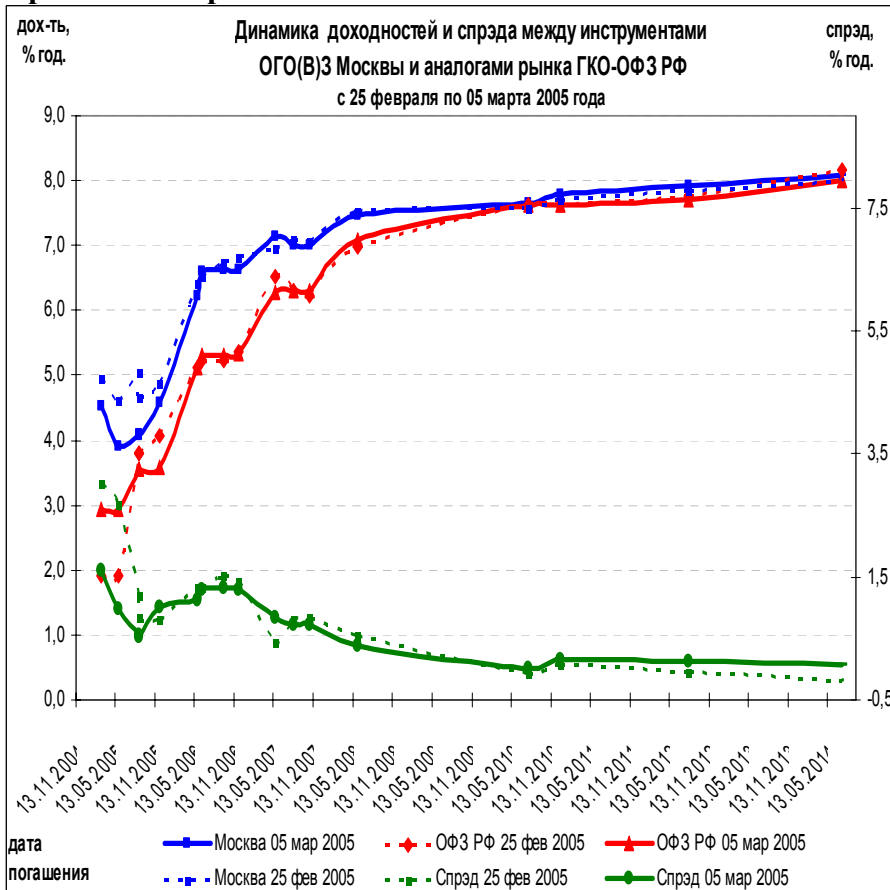


Краткий обзор рынка облигаций Городского облигационного (внутреннего) займа Москвы 28 февраля – 05 марта 2005 г.

Прошедшая неделя была отмечена на рынке ОГО(В)З Москвы существенным оборотом по выпускам с погашением до конца 2005 года. Наиболее активными были первые три дня, совокупный объем сделок достиг 65% от недельного оборота. Существенно выросла доля выпусков со сроком погашения от 12 до 24 месяцев в общем объеме торгов, с 9-13% для середины января-начала февраля до 21-22% в последние две недели. Цены сделок по 32-му выпуску в РПС колебались в диапазоне 104,6-104,65 в проседании до 104,5 в середине недели и последующим возвратом к концу. 27-й же выпуск показал уверенный рост в течение всей недели со 113,90 до 114,35.

Другим лидером оборота был самый длинный, 39-й выпуск Москвы, цены сделок по нему в РПС в начале недели находились в диапазоне 105,80-105,90, к концу постепенно снижались 105,50, 105,35, 105,05. При этом цены 42-го выпуска (30 месяцев до погашения) так же продемонстрировавшего, существенный оборот, правда всего 3 сделками (24 сделки по 39-му выпуску) в начале и в середине недели отметили лишь незначительное понижение- 107,10, 107,0, 107,05.

Общий оборот рынка ОГО(В)З Москвы в режиме основных торгов и в РПС за неделю составил 9,3 млрд. руб. (6,8 млрд. руб. предыдущий показатель).

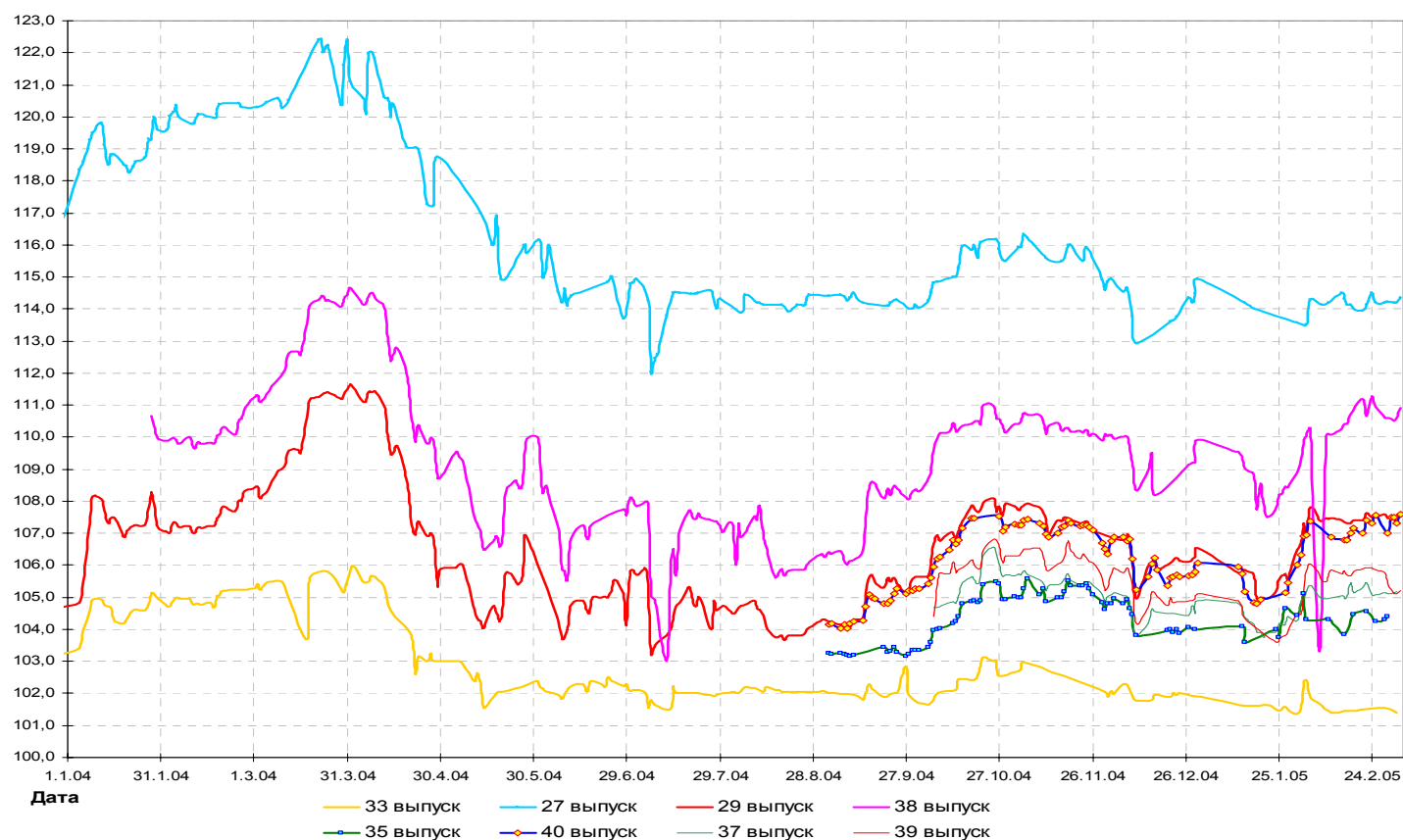


По состоянию на 05 марта доходности торгуемых выпусков Москвы находились в диапазоне 3,91-8,09% годовых. Спрэд выпусков Москвы к аналогам рынка ГКО-ОФЗ РФ в настоящее время составляет от 0,02 до 1,60 % годовых.

Уровни доходностей выпусков Москвы и спреда к аналогам ГКО-ОФЗ РФ

Выпуск ОГО(ВЗ) Москвы	26	33	34	24	28	32	35	37	27	31	42	40	29	41	38	39
погашение	мар. 05	май. 05	авг. 05	сен. 05	дек. 05	май. 06	ноя. 06	сент. 06	дек. 06	май. 07	авг. 07	окт. 07	июн. 08	июл. 10	дек. 10	июль. 14
Доходность, % год.	4,53	3,91	4,10	4,07	4,59	6,23	6,60	6,63	6,63	7,13	7,01	7,01	7,46	7,64	7,78	8,09
Изменение за период 25/02/-05/03/2005 Москва, % год.	-0,43	-0,70	-0,93	-0,59	-0,30	-0,19	0,07	-0,10	-0,18	0,17	-0,09	-0,05	-0,05	0,07	0,07	0,10
Спрэд к аналогу ГКО-ОФЗ РФ 05/03, % год.	1,60	0,98	0,54	0,51	1,01	1,12	1,29	1,32	1,30	0,85	0,71	0,71	0,37	0,02	0,16	0,08

Динамика цен (без НКД) некоторых выпусков ОГО(ВЗ) Москвы по итогам торгов на ММВБ за январь 2004г. - март 2005г.



Календарь событий рынка ОГО(ВЗ) Москвы

04 – 11 марта 2005 года	Приостановление операций для выплаты НКД за 9-й купонный период и погашения 26-го выпуска ОГО(ВЗ) Москвы
11 – 18 марта 2005 года	Приостановление операций для выплаты НКД за 5-й купонный период по 35-му выпуску ОГО(ВЗ) Москвы
11 – 20 марта 2005 года	Приостановление операций для выплаты НКД за 9-й купонный период по 27-му выпуску ОГО(ВЗ) Москвы

Структура объема торгов по ОГО(ВЗ) Москвы на ФБ ММВБ

